

福井県農業気象速報

平成21年 8月上旬

第 2 9 卷 2 2 号
福 井 県
福 井 地 方 気 象 台
平成 2 1 年 8 月 1 1 日

1. 気象概況

この期間は、上空の寒気や湿った空気が流れ込んだ影響により、曇りや雨の日が多くなりました。特に2日には、大気の状態が不安定となり、福井で日降水量94.0mmを観測しました。

また、日最大1時間降水量62.5mmを観測し、8月としての極値を更新しました。

4日に新潟地方気象台は、「北陸地方が8月4日ごろ梅雨明けしたと見られる」と発表しました。これは、平年より13日遅く、昨年8月6日ごろより2日早い梅雨明けとなりました。

平均気温は、福井、敦賀共に平年より低く、アメダス地点では、今庄で平年並、その他の地点では平年より低くなりました。

降水量は、福井で平年よりかなり多く、敦賀で平年より多く、アメダス地点では、三国、越廼、美浜、小浜で平年よりかなり多く、その他の地点では平年より多くなりました。

日照時間は、福井で平年より少なく、敦賀で平年よりかなり少なく、アメダス地点では、美浜で平年よりかなり少なく、その他の地点では平年より少なくなりました。

天気概況(昼)

1日: 上空の寒気や南から暖かく湿った空気が流れ込み、大気の状態が不安定となり、曇時々雨、雷を伴う。

2日: 引き続き上空の寒気や南から暖かく湿った空気が流れ込み、大気の状態が不安定となり、雨時々曇。

3日: 日本海に中心を持つ高気圧に覆われ、晴一時曇。

4日: 引き続き日本海に中心を持つ高気圧に覆われ、曇後晴。

5日: 日本海の高気圧に覆われたが、南から暖かく湿った空気が入り、曇一時霧雨後晴。

6日: 北に偏った高気圧に覆われたが、南から暖かく湿った空気が入り、曇一時雨、雷を伴う。

7日: 前線が山陰沖から北陸地方に停滞し、曇一時雨。

8日: 停滞前線は弱まり、日本海に中心を持つ高気圧に覆われ、晴一時曇。

9日: 日本の南海上の熱帯低気圧から暖かく湿った空気が流れ込み、雨一時曇。

熱帯低気圧は発達して夜には台風第9号となった。

10日: 台風第9号は紀伊半島の南海上に達し、曇。

2. 天気概況 (福井地方気象台)

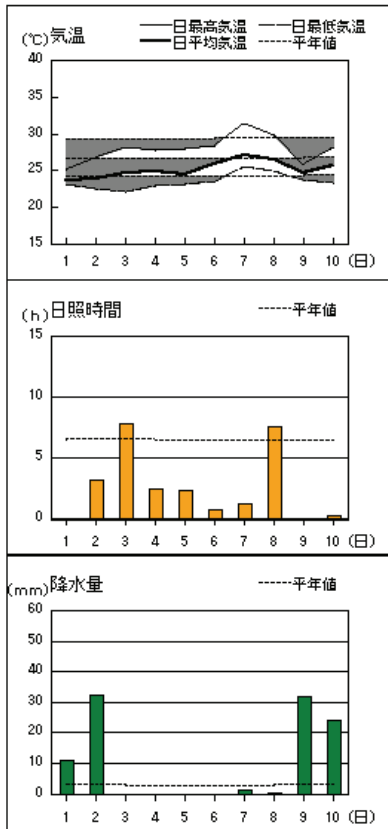
| 日 | 06時～18時(昼) | 18時～翌日06時(夜) |
|-----|------------|--------------|
| 1日 | 曇時々雨、雷を伴う | 曇後大雨、雷を伴う |
| 2日 | 雨時々曇 | 曇一時晴 |
| 3日 | 晴一時曇 | 晴後曇 |
| 4日 | 曇後晴 | 曇一時晴 |
| 5日 | 曇一時霧雨後晴 | 曇一時晴 |
| 6日 | 曇一時雨、雷を伴う | 曇一時雨 |
| 7日 | 曇一時雨 | 曇後一時雨 |
| 8日 | 晴一時曇 | 曇後時々雨 |
| 9日 | 雨一時曇 | 雨 |
| 10日 | 曇 | 曇時々晴 |

3. 平年・昨年との比較 (気象官署)

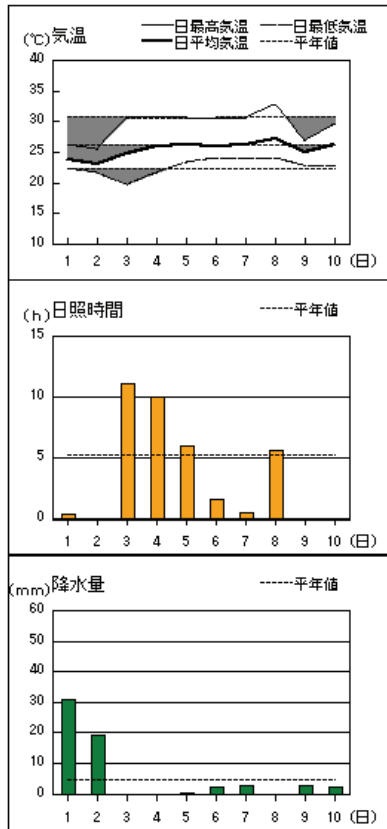
| 期間 | | 福 井 | | | 敦 賀 | | |
|--------------------|-------|-------------|-------------|-------------|-------------|-------------|-------------|
| | | 平均気温 () | 降水量 (mm) | 日照時間 (h) | 平均気温 () | 降水量 (mm) | 日照時間 (h) |
| 8月1日 ～ 8月10日 | 本 年 | 25.9 | 133.5 | 32.3 | 26.3 | 62.5 | 27.9 |
| | 平 年 | 27.1 | 38.7 | 68.1 | 27.3 | 33.1 | 68.9 |
| | 平年差・比 | -1.2 | 345% | 47% | -1.0 | 189% | 40% |
| 8月中旬 | 階級区分 | 低い | かなり多い | 少ない | 低い | 多い | かなり少ない |
| | 昨 年 | 28.3 | 26.5 | 84.0 | 29.0 | 17.0 | 77.1 |
| 8月中旬 | 平 年 | 27.1 | 44.7 | 65.2 | 27.3 | 40.1 | 64.5 |

アメダス 気象経過図：2009年8月1日-2009年8月10日

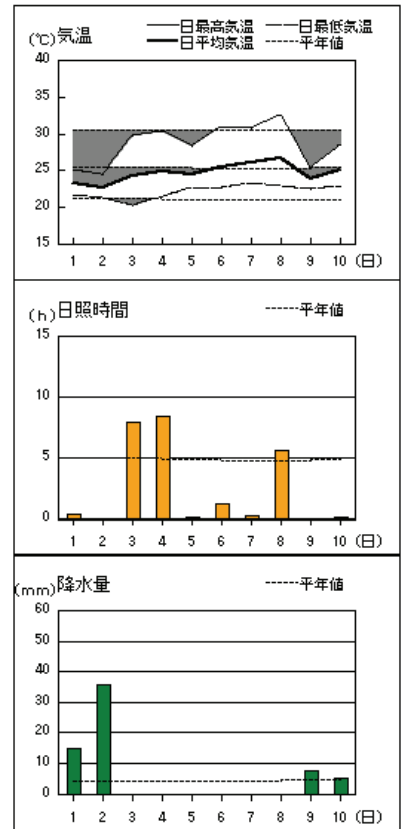
越廼



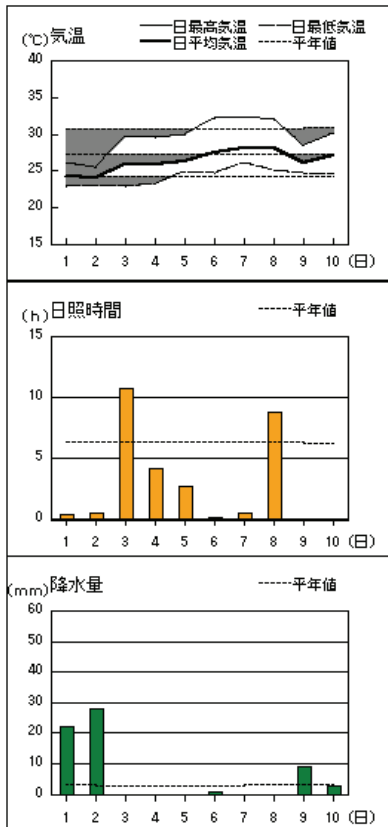
大野



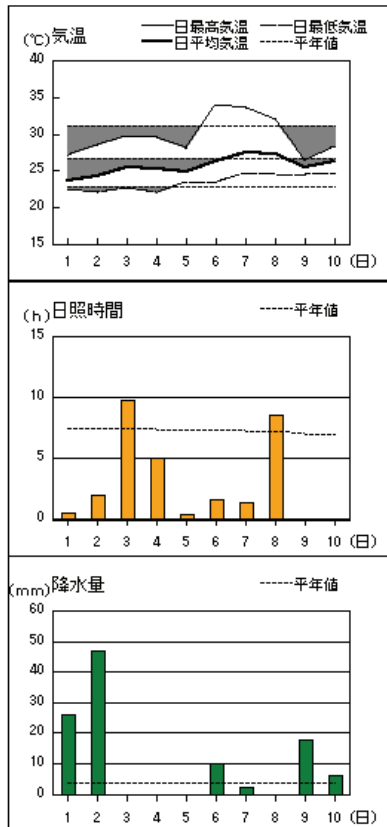
今庄



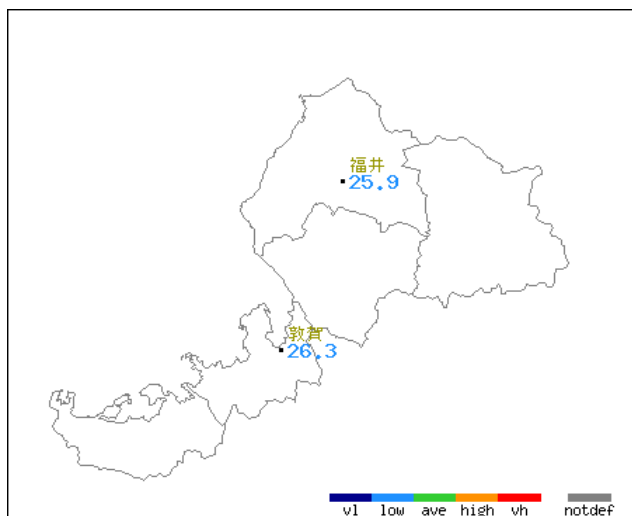
敦賀



小浜

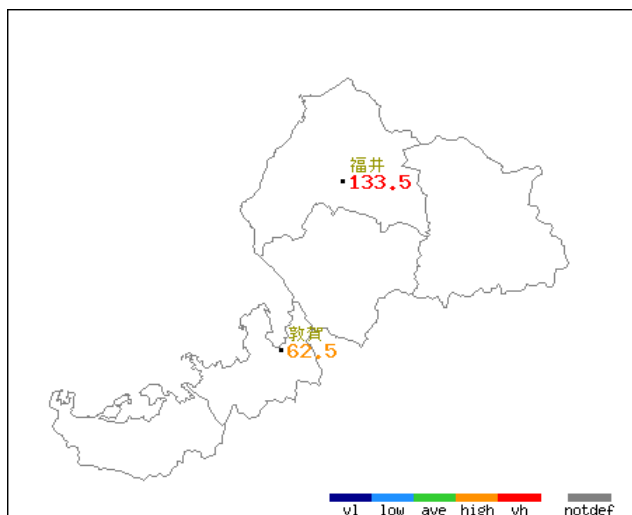


平均気温・降水量・日照時間分布図(気象官署) 2009年(平成21年)8月上旬 福井県



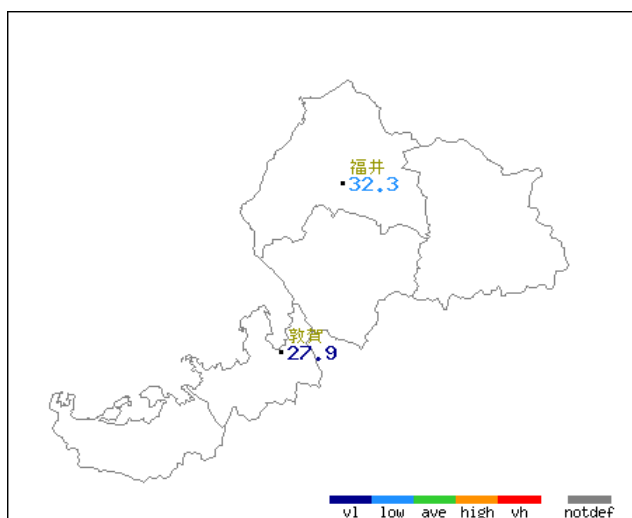
地上観測旬別値 2009年8月上旬 平均気温(°C)

| 地点名 | 実況値 | 平年値 | 平年差 |
|-----|------|------|------|
| 福井 | 25.9 | 27.1 | -1.2 |
| 敦賀 | 26.3 | 27.3 | -1.0 |



地上観測旬別値 2009年8月上旬 降水量(mm)

| 地点名 | 実況値 | 平年値 | 平年比(%) |
|-----|-------|------|--------|
| 福井 | 133.5 | 38.7 | 345 |
| 敦賀 | 62.5 | 33.1 | 189 |



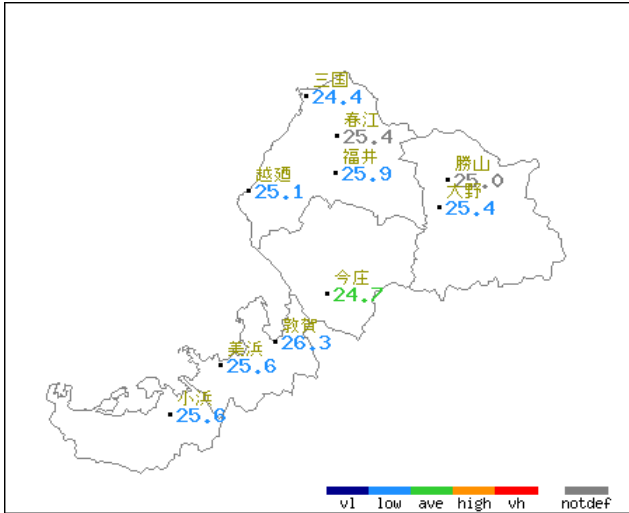
地上観測旬別値 2009年8月上旬 日照時間(h)

| 地点名 | 実況値 | 平年値 | 平年比(%) |
|-----|------|------|--------|
| 福井 | 32.3 | 68.1 | 47 |
| 敦賀 | 27.9 | 68.9 | 40 |

■凡例

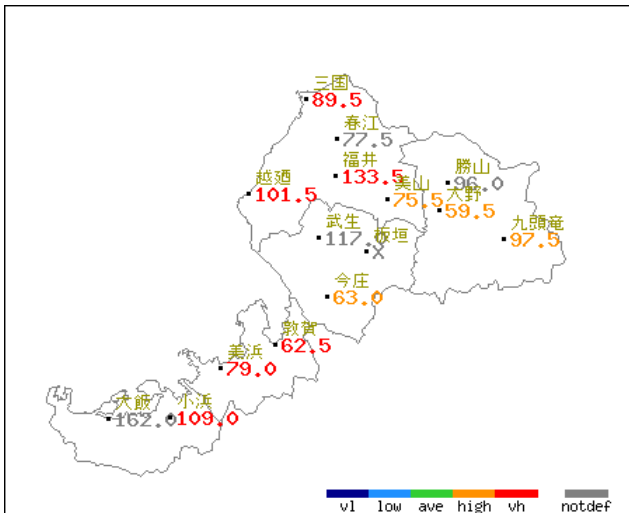
| D | D) | D] | X | // |
|-----|------|-------|------|-------|
| 完全値 | 準完全値 | 資料不足値 | 資料なし | 平年値なし |

平均気温・降水量・日照時間分布図(アメダス) 2009年(平成21年)8月上旬 福井県



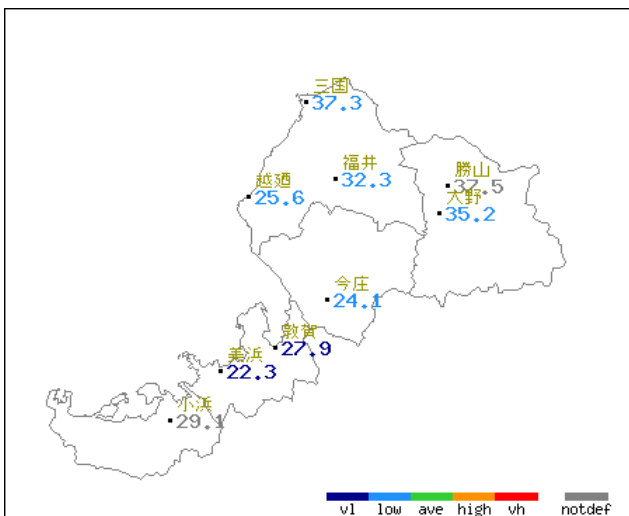
アメダス旬別値 2009年8月上旬 平均気温(°C)

| 地点名 | 実況値 | 平年値 | 平年差 |
|-----|------|------|------|
| 三国 | 24.4 | 25.6 | -1.2 |
| 春江 | 25.4 | // | // |
| 越廼 | 25.1 | 26.6 | -1.5 |
| 福井 | 25.9 | 27.1 | -1.2 |
| 勝山 | 25.0 | // | // |
| 大野 | 25.4 | 26.0 | -0.6 |
| 今庄 | 24.7 | 25.3 | -0.6 |
| 敦賀 | 26.3 | 27.2 | -0.9 |
| 美浜 | 25.6 | 26.5 | -0.9 |
| 小浜 | 25.6 | 26.6 | -1.0 |



アメダス旬別値 2009年8月上旬 降水量(mm)

| 地点名 | 実況値 | 平年値 | 平年比(%) |
|-----|-------|------|--------|
| 三国 | 89.5 | 32.3 | 277 |
| 春江 | 77.5 | // | // |
| 越廼 | 101.5 | 28.3 | 359 |
| 福井 | 133.5 | 30.9 | 432 |
| 美山 | 75.5 | 37.5 | 201 |
| 勝山 | 96.0 | // | // |
| 武生 | 117.0 | // | // |
| 大野 | 59.5 | 46.1 | 129 |
| 板垣 | X | 40.8 | X |
| 九頭竜 | 97.5 | 70.0 | 139 |
| 今庄 | 63.0 | 41.6 | 151 |
| 敦賀 | 62.5 | 30.2 | 207 |
| 美浜 | 79.0 | 31.2 | 253 |
| 大飯 | 162.0 | // | // |
| 小浜 | 109.0 | 35.9 | 304 |



アメダス旬別値 2009年8月上旬 日照時間(h)

| 地点名 | 実況値 | 平年値 | 平年比(%) |
|-----|------|------|--------|
| 三国 | 37.3 | 73.4 | 51 |
| 越廼 | 25.6 | 65.8 | 39 |
| 福井 | 32.3 | 63.1 | 51 |
| 勝山 | 37.5 | // | // |
| 大野 | 35.2 | 53.9 | 65 |
| 今庄 | 24.1 | 48.4 | 50 |
| 敦賀 | 27.9 | 64.2 | 43 |
| 美浜 | 22.3 | 66.1 | 34 |
| 小浜 | 29.1 | 76.0 | 38 |

■凡例

| D | D) | D] | X | // |
|-----|------|-------|------|-------|
| 完全値 | 準完全値 | 資料不足値 | 資料なし | 平年値なし |

地域気象観測旬報

2009年8月1日～10日 福井県 (57)

(1/3)

| 観測所名 | 三国 | | | | | | | | | | 10℃以上積算気温 | | | 244 |
|-------|-------|------|------|------------|-----|-----|-----|-----|-----|---------|-----------|-----|-----------|-----|
| | 気温(℃) | | | 風向・風速(m/s) | | | | | | 降水量(mm) | | | 日照 (h) | |
| | 平均 | 最高 | 最低 | 平均 | 最多 | 最大 | 風向 | 瞬間 | 風向 | 日計 | 1時間 | 10分 | | |
| 1 | 23.1 | 25.0 | 22.4 | 0.6 | WNW | 2 | ENE | 3.3 | WNW | 13.0 | 7.0 | 3.0 | 0.0 | |
| 2 | 23.1 | 25.3 | 21.7 | 0.8 | ENE | 2.4 | NNW | 4.4 | NW | 17.0 | 5.0 | 1.0 | 0.8 | |
| 3 | 24.0 | 26.9 | 22.1 | 1.2 | NE | 3.2 | NE | 6.8 | NE | 0.0 | 0.0 | 0.0 | 10.2 | |
| 4 | 24.4 | 27.0 | 22.7 | 1.2 | NE | 4 | NE | 6.7 | NE | 0.0 | 0.0 | 0.0 | 7.8 | |
| 5 | 24.1 | 27.6 | 22.2 | 1.2 | NNE | 2.9 | NE | 5.9 | NNE | 0.0 | 0.0 | 0.0 | 8.0 | |
| 6 | 25.0 | 28.1 | 23.1 | 1.0 | NE | 2.4 | NNW | 3.8 | NNW | 1.0 | 0.5 | 0.5 | 1.8 | |
| 7 | 25.8 | 30.3 | 23.4 | 1.4 | SE | 3.6 | ENE | 6.2 | NE | 14.0 | 12.0 | 4.5 | 0.5 | |
| 8 | 25.5 | 28.3 | 23.8 | 1.2 | NNE | 3 | NE | 5.9 | NE | 2.0 | 2.0 | 1.0 | 7.0 | |
| 9 | 24.6 | 25.6 | 23.6 | 1.7 | NE | 4.2 | ENE | 7.2 | NE | 24.5 | 5.0 | 2.5 | 0.0 | |
| 10 | 24.7 | 26.9 | 23.0 | 1.8 | NE | 4 | E | 6.9 | E | 18.0 | 6.0 | 2.0 | 1.2 | |
| 前半旬 | 23.7 | 26.4 | 22.2 | 1.0 | NE | | | | | 30.0 | | | 26.8 | |
| 後半旬 | 25.1 | 27.8 | 23.4 | 1.4 | NE | | | | | 59.5 | | | 10.5 | |
| 旬 | 24.4 | 27.1 | 22.8 | 1.2 | NE | | | | | 89.5 | | | 37.3 | |
| 平年差/比 | -1.2 | -1.7 | 0.0 | | | | | | | 277 | | | 51 | |

| 観測所名 | 春江 | | | | | | | | | | 10℃以上積算気温 | | | 254 |
|-------|-------|------|------|------------|-----|-----|-----|-----|-----|---------|-----------|-----|-----------|-----|
| | 気温(℃) | | | 風向・風速(m/s) | | | | | | 降水量(mm) | | | 日照 (h) | |
| | 平均 | 最高 | 最低 | 平均 | 最多 | 最大 | 風向 | 瞬間 | 風向 | 日計 | 1時間 | 10分 | | |
| 1 | 23.9 | 26.3 | 23.1 | 1.3 | NW | 3 | NW | 4.1 | NW | 9.0 | 4.5 | 1.0 | | |
| 2 | 23.6 | 26.5 | 22.0 | 1.5 | SSW | 3.7 | N | 5.7 | NW | 27.0 | 11.5 | 4.5 | | |
| 3 | 24.9 | 28.3 | 22.4 | 2.5 | NNW | 6.4 | N | 8.7 | N | 0.0 | 0.0 | 0.0 | | |
| 4 | 25.2 | 28.9 | 22.0 | 2.7 | NW | 6 | NNW | 8.2 | NW | 0.0 | 0.0 | 0.0 | | |
| 5 | 25.3 | 29.4 | 22.9 | 2.1 | NW | 4.7 | NW | 6.7 | NW | 0.0 | 0.0 | 0.0 | | |
| 6 | 26.3 | 31.3 | 23.4 | 1.3 | NW | 4.3 | SW | 6.7 | W | 3.0 | 3.0 | 1.5 | | |
| 7 | 26.9 | 30.9 | 24.3 | 2.2 | SSW | 6.3 | N | 8.7 | N | 4.0 | 3.0 | 3.0 | | |
| 8 | 27.0 | 31.5 | 24.7 | 2.3 | NNW | 5.4 | N | 7.7 | NNW | 6.0 | 5.0 | 3.0 | | |
| 9 | 25.5 | 26.9 | 23.8 | 1.5 | NNE | 3.7 | SSW | 5.1 | SSW | 14.0 | 4.0 | 1.0 | | |
| 10 | 25.8 | 29.6 | 23.4 | 1.5 | WNW | 4.1 | N | 5.7 | N | 14.5 | 5.5 | 1.5 | | |
| 前半旬 | 24.6 | 27.9 | 22.5 | 2.0 | NW | | | | | 36.0 | | | | |
| 後半旬 | 26.3 | 30.0 | 23.9 | 1.8 | SSW | | | | | 41.5 | | | | |
| 旬 | 25.4 | 29.0 | 23.2 | 1.9 | NW | | | | | 77.5 | | | | |
| 平年差/比 | // | // | // | | | | | | | // | | | | |

| 観測所名 | 越廼 | | | | | | | | | | 10℃以上積算気温 | | | 251 |
|-------|-------|------|------|------------|-----|-----|-----|-----|-----|---------|-----------|-----|-----------|-----|
| | 気温(℃) | | | 風向・風速(m/s) | | | | | | 降水量(mm) | | | 日照 (h) | |
| | 平均 | 最高 | 最低 | 平均 | 最多 | 最大 | 風向 | 瞬間 | 風向 | 日計 | 1時間 | 10分 | | |
| 1 | 23.6 | 25.1 | 23.0 | 0.8 | ESE | 2 | WNW | 4.0 | W | 11.0 | 4.0 | 1.5 | 0.0 | |
| 2 | 23.9 | 26.7 | 22.4 | 0.9 | N | 1.8 | WNW | 3.2 | NNW | 32.5 | 15.0 | 3.5 | 3.2 | |
| 3 | 24.6 | 28.0 | 22.0 | 1.1 | N | 2.6 | N | 6.4 | N | 0.0 | 0.0 | 0.0 | 7.8 | |
| 4 | 24.9 | 27.6 | 22.9 | 1.1 | NNE | 2.6 | N | 5.0 | NE | 0.0 | 0.0 | 0.0 | 2.5 | |
| 5 | 24.5 | 27.9 | 23.0 | 1.0 | NNE | 2 | NNE | 4.2 | N | 0.0 | 0.0 | 0.0 | 2.3 | |
| 6 | 25.9 | 28.3 | 23.5 | 0.7 | E | 1.7 | N | 3.3 | NNW | 0.0 | 0.0 | 0.0 | 0.7 | |
| 7 | 27.1 | 31.4 | 25.4 | 0.9 | E | 4 | SW | 9.0 | W | 1.5 | 1.5 | 1.5 | 1.2 | |
| 8 | 26.5 | 29.7 | 24.9 | 1.0 | NNE | 2.5 | N | 5.2 | N | 0.5 | 0.5 | 0.5 | 7.6 | |
| 9 | 24.6 | 25.8 | 23.6 | 0.9 | ESE | 2.7 | SSW | 4.6 | NE | 32.0 | 4.5 | 2.0 | 0.0 | |
| 10 | 25.6 | 28.1 | 23.3 | 0.8 | ESE | 3.7 | SW | 7.7 | SSW | 24.0 | 7.5 | 3.0 | 0.3 | |
| 前半旬 | 24.3 | 27.1 | 22.7 | 1.0 | ESE | | | | | 43.5 | | | 15.8 | |
| 後半旬 | 25.9 | 28.7 | 24.1 | 0.9 | ESE | | | | | 58.0 | | | 9.8 | |
| 旬 | 25.1 | 27.9 | 23.4 | 0.9 | ESE | | | | | 101.5 | | | 25.6 | |
| 平年差/比 | -1.5 | -1.4 | -0.7 | | | | | | | 359 | | | 39 | |

| 観測所名 | 福井 | | | | | | | | | | 10℃以上積算気温 | | | 259 |
|-------|-------|------|------|------------|-----|-----|-----|------|-----|---------|-----------|------|-----------|-----|
| | 気温(℃) | | | 風向・風速(m/s) | | | | | | 降水量(mm) | | | 日照 (h) | |
| | 平均 | 最高 | 最低 | 平均 | 最多 | 最大 | 風向 | 瞬間 | 風向 | 日計 | 1時間 | 10分 | | |
| 1 | 24.3 | 26.8 | 23.2 | 1.6 | NNE | 3.4 | N | 5.5 | N | 7.0 | 5.0 | 1.5 | 0.3 | |
| 2 | 23.5 | 25.9 | 21.8 | 1.5 | S | 6.1 | WSW | 14.7 | SW | 94.0 | 62.5 | 23.0 | 0.2 | |
| 3 | 25.5 | 30.3 | 22.2 | 2.3 | NW | 6.0 | NNW | 10.1 | NW | 0.0 | 0.0 | 0.0 | 8.7 | |
| 4 | 26.1 | 30.4 | 22.9 | 2.6 | NNW | 7.2 | NNW | 11.1 | NW | 0.0 | 0.0 | 0.0 | 9.0 | |
| 5 | 25.9 | 30.1 | 23.2 | 2.3 | NNW | 5.7 | NNW | 8.6 | NNW | 0.0 | 0.0 | 0.0 | 2.5 | |
| 6 | 26.7 | 32.4 | 24.1 | 1.4 | SW | 4.5 | NNE | 7.6 | SW | 6.0 | 5.0 | 2.5 | 1.5 | |
| 7 | 27.2 | 31.0 | 25.4 | 1.9 | SW | 4.7 | N | 8.7 | N | 0.0 | 0.0 | 0.0 | 0.8 | |
| 8 | 27.8 | 33.4 | 25.2 | 2.4 | NNW | 6.5 | NNW | 10.3 | NNW | 0.5 | 0.5 | 0.5 | 9.1 | |
| 9 | 25.7 | 26.9 | 23.9 | 1.6 | N | 4 | N | 6.0 | N | 10.5 | 2.5 | 1.5 | 0.0 | |
| 10 | 26.3 | 30.3 | 23.5 | 1.8 | N | 4.7 | NW | 6.9 | NW | 15.5 | 6.5 | 2.5 | 0.2 | |
| 前半旬 | 25.1 | 28.7 | 22.7 | 2.1 | NNW | | | | | 101.0 | | | 20.7 | |
| 後半旬 | 26.7 | 30.8 | 24.4 | 1.8 | NNW | | | | | 32.5 | | | 11.6 | |
| 旬 | 25.9 | 29.8 | 23.5 | 1.9 | NNW | | | | | 133.5 | | | 32.3 | |
| 平年差/比 | -1.2 | -1.4 | 0.0 | | | | | | | 432 | | | 51 | |

地域気象観測旬報

2009年8月1日～10日 福井県 (57)

(2/3)

| 観測所名 | 勝山 | | | | | | | | | | 10℃以上積算気温 | | | 250 |
|-------|-------|------|------|------------|-----|-----|-----|-----|-----|---------|-----------|------|-----------|-----|
| | 気温(℃) | | | 風向・風速(m/s) | | | | | | 降水量(mm) | | | 日照 (h) | |
| | 平均 | 最高 | 最低 | 平均 | 最多 | 最大 | 風向 | 瞬間 | 風向 | 日計 | 1時間 | 10分 | | |
| 1 | 23.2 | 25.4 | 22.0 | 1.1 | N | 5 | NW | 8.9 | WNW | 49.0 | 28.0 | 15.5 | 0.2 | |
| 2 | 22.8 | 25.5 | 21.3 | 1.1 | E | 2.9 | ESE | 4.2 | N | 24.0 | 11.0 | 3.5 | 0.1 | |
| 3 | 24.6 | 29.8 | 19.6 | 1.7 | E | 4.6 | NW | 6.6 | NNW | 0.0 | 0.0 | 0.0 | 9.2 | |
| 4 | 25.7 | 30.5 | 21.0 | 2.1 | NW | 5.8 | WNW | 7.9 | WNW | 0.0 | 0.0 | 0.0 | 10.0 | |
| 5 | 25.6 | 30.3 | 22.5 | 2.0 | NW | 5 | N | 7.3 | N | 0.0 | 0.0 | 0.0 | 7.0 | |
| 6 | 25.8 | 31.3 | 23.6 | 1.2 | E | 6.2 | SSE | 9.9 | SSE | 2.5 | 1.0 | 0.5 | 3.0 | |
| 7 | 25.7 | 30.7 | 23.5 | 1.3 | E | 5.2 | NNW | 9.5 | WSW | 11.5 | 8.5 | 3.5 | 0.4 | |
| 8 | 26.9 | 31.6 | 23.8 | 1.7 | NW | 5.5 | WNW | 8.1 | WNW | 1.5 | 1.5 | 1.0 | 7.4 | |
| 9 | 24.3 | 26.1 | 22.6 | 1.2 | ENE | 4.3 | E | 5.8 | E | 4.5 | 1.0 | 0.5 | 0.0 | |
| 10 | 25.7 | 29.9 | 22.4 | 1.8 | S | 5.4 | S | 7.8 | S | 3.0 | 1.5 | 0.5 | 0.2 | |
| 前半旬 | 24.4 | 28.3 | 21.3 | 1.6 | NNW | | | | | 73.0 | | | 26.5 | |
| 後半旬 | 25.7 | 29.9 | 23.2 | 1.4 | E | | | | | 23.0 | | | 11.0 | |
| 旬 | 25.0 | 29.1 | 22.2 | 1.5 | NNW | | | | | 96.0 | | | 37.5 | |
| 平年差/比 | // | // | // | | | | | | | // | | | // | |

| 観測所名 | 大野 | | | | | | | | | | 10℃以上積算気温 | | | 254 |
|-------|-------|------|------|------------|-----|-----|-----|-----|-----|---------|-----------|-----|-----------|-----|
| | 気温(℃) | | | 風向・風速(m/s) | | | | | | 降水量(mm) | | | 日照 (h) | |
| | 平均 | 最高 | 最低 | 平均 | 最多 | 最大 | 風向 | 瞬間 | 風向 | 日計 | 1時間 | 10分 | | |
| 1 | 23.7 | 26.2 | 22.3 | 0.8 | WSW | 2.2 | SSE | 4.4 | NW | 31.0 | 15.5 | 9.5 | 0.4 | |
| 2 | 23.0 | 25.5 | 21.5 | 0.8 | WSW | 2 | NW | 4.4 | NW | 19.0 | 6.5 | 2.5 | 0.0 | |
| 3 | 24.8 | 30.5 | 19.6 | 1.0 | NW | 2.8 | N | 7.2 | NW | 0.0 | 0.0 | 0.0 | 11.1 | |
| 4 | 26.0 | 30.7 | 21.5 | 1.0 | NW | 2.8 | NW | 7.0 | NW | 0.0 | 0.0 | 0.0 | 10.0 | |
| 5 | 26.1 | 30.5 | 23.3 | 1.0 | WNW | 2.1 | WNW | 5.7 | NW | 0.5 | 0.5 | 0.5 | 6.0 | |
| 6 | 25.9 | 30.6 | 23.9 | 0.8 | SE | 2.7 | SSW | 6.2 | S | 2.0 | 1.0 | 0.5 | 1.6 | |
| 7 | 26.2 | 30.5 | 23.9 | 1.0 | SW | 3.2 | N | 6.2 | NW | 2.5 | 2.5 | 2.5 | 0.5 | |
| 8 | 27.1 | 32.7 | 24.0 | 1.1 | ESE | 2.5 | ESE | 6.9 | WSW | 0.0 | 0.0 | 0.0 | 5.6 | |
| 9 | 25.0 | 27.0 | 22.9 | 1.0 | ENE | 3.4 | SSE | 6.5 | SE | 2.5 | 1.0 | 0.5 | 0.0 | |
| 10 | 26.1 | 29.6 | 22.9 | 1.3 | SSE | 4.2 | SSE | 7.8 | SSE | 2.0 | 2.0 | 1.0 | 0.0 | |
| 前半旬 | 24.7 | 28.7 | 21.6 | 0.9 | NW | | | | | 50.5 | | | 27.5 | |
| 後半旬 | 26.1 | 30.1 | 23.5 | 1.0 | E | | | | | 9.0 | | | 7.7 | |
| 旬 | 25.4 | 29.4 | 22.6 | 1.0 | NW | | | | | 59.5 | | | 35.2 | |
| 平年差/比 | -0.6 | -1.2 | +0.3 | | | | | | | 129 | | | 65 | |

| 観測所名 | 今庄 | | | | | | | | | | 10℃以上積算気温 | | | 247 |
|-------|-------|------|------|------------|-----|-----|-----|-----|-----|---------|-----------|-----|-----------|-----|
| | 気温(℃) | | | 風向・風速(m/s) | | | | | | 降水量(mm) | | | 日照 (h) | |
| | 平均 | 最高 | 最低 | 平均 | 最多 | 最大 | 風向 | 瞬間 | 風向 | 日計 | 1時間 | 10分 | | |
| 1 | 23.2 | 25.0 | 21.7 | 0.9 | N | 2.3 | SSW | 5.7 | S | 15.0 | 6.0 | 4.0 | 0.4 | |
| 2 | 22.7 | 24.4 | 21.2 | 1.0 | N | 2.9 | S | 4.6 | S | 35.5 | 11.5 | 5.5 | 0.0 | |
| 3 | 24.3 | 29.7 | 20.3 | 1.3 | SSW | 3.5 | N | 6.4 | SW | 0.0 | 0.0 | 0.0 | 7.9 | |
| 4 | 24.9 | 30.3 | 21.4 | 1.7 | S | 3.9 | NNE | 6.6 | SSW | 0.0 | 0.0 | 0.0 | 8.4 | |
| 5 | 24.5 | 28.4 | 22.6 | 1.2 | NNE | 2.9 | NNE | 4.9 | SSW | 0.0 | 0.0 | 0.0 | 0.2 | |
| 6 | 25.5 | 31.0 | 22.6 | 1.2 | SSW | 3.6 | N | 6.5 | NNE | 0.0 | 0.0 | 0.0 | 1.2 | |
| 7 | 26.1 | 30.7 | 23.3 | 1.2 | SSE | 3.9 | NNE | 5.6 | NNE | 0.0 | 0.0 | 0.0 | 0.3 | |
| 8 | 26.6 | 32.6 | 22.9 | 1.2 | S | 3.2 | N | 6.1 | N | 0.0 | 0.0 | 0.0 | 5.6 | |
| 9 | 23.9 | 25.4 | 22.5 | 1.5 | NNE | 3.8 | N | 5.6 | NNE | 7.5 | 2.5 | 1.0 | 0.0 | |
| 10 | 25.0 | 28.5 | 22.9 | 1.3 | N | 3.6 | NNE | 5.6 | N | 5.0 | 2.0 | 1.0 | 0.1 | |
| 前半旬 | 23.9 | 27.6 | 21.4 | 1.2 | N | | | | | 50.5 | | | 16.9 | |
| 後半旬 | 25.4 | 29.6 | 22.8 | 1.3 | SSE | | | | | 12.5 | | | 7.2 | |
| 旬 | 24.7 | 28.6 | 22.1 | 1.3 | NNE | | | | | 63.0 | | | 24.1 | |
| 平年差/比 | -0.6 | -1.8 | +1.1 | | | | | | | 151 | | | 50 | |

| 観測所名 | 敦賀 | | | | | | | | | | 10℃以上積算気温 | | | 263 |
|-------|-------|------|------|------------|-----|-----|-----|------|-----|---------|-----------|-----|-----------|-----|
| | 気温(℃) | | | 風向・風速(m/s) | | | | | | 降水量(mm) | | | 日照 (h) | |
| | 平均 | 最高 | 最低 | 平均 | 最多 | 最大 | 風向 | 瞬間 | 風向 | 日計 | 1時間 | 10分 | | |
| 1 | 24.3 | 26.1 | 22.8 | 1.8 | N | 5.6 | SSE | 9.3 | SSE | 22.0 | 10.5 | 5.0 | 0.4 | |
| 2 | 24.0 | 25.5 | 23.1 | 1.4 | N | 4.5 | NNW | 6.5 | NNW | 28.0 | 10.5 | 3.0 | 0.5 | |
| 3 | 25.9 | 29.7 | 22.8 | 2.5 | N | 6.5 | NNE | 8.3 | N | 0.0 | 0.0 | 0.0 | 10.7 | |
| 4 | 25.9 | 29.5 | 23.2 | 2.7 | NNE | 6.3 | NNE | 8.3 | NNE | 0.0 | 0.0 | 0.0 | 4.2 | |
| 5 | 26.2 | 29.9 | 24.8 | 1.9 | NNW | 5.3 | NNE | 7.3 | N | 0.0 | 0.0 | 0.0 | 2.7 | |
| 6 | 27.4 | 32.1 | 24.7 | 2.2 | SSE | 5.9 | SE | 9.9 | SSE | 1.0 | 0.5 | 0.5 | 0.1 | |
| 7 | 28.2 | 32.4 | 26.0 | 3.3 | SSE | 7.9 | NNE | 10.9 | N | 0.0 | 0.0 | 0.0 | 0.5 | |
| 8 | 28.1 | 32.0 | 25.1 | 2.6 | N | 7.8 | NNE | 9.9 | NNE | 0.0 | 0.0 | 0.0 | 8.8 | |
| 9 | 26.1 | 28.5 | 24.6 | 2.1 | NNE | 4.7 | SSE | 7.2 | NNE | 9.0 | 3.0 | 1.5 | 0.0 | |
| 10 | 27.0 | 30.1 | 24.6 | 2.6 | SSE | 5.6 | S | 9.1 | SSE | 2.5 | 2.5 | 0.5 | 0.0 | |
| 前半旬 | 25.3 | 28.1 | 23.3 | 2.1 | N | | | | | 50.0 | | | 18.5 | |
| 後半旬 | 27.4 | 31.0 | 25.0 | 2.6 | SSE | | | | | 12.5 | | | 9.4 | |
| 旬 | 26.3 | 29.6 | 24.2 | 2.3 | SSE | | | | | 62.5 | | | 27.9 | |
| 平年差/比 | -0.9 | -1.1 | +0.1 | | | | | | | 207 | | | 43 | |

地域気象観測旬報

2009年8月1日～10日 福井県 (57)

(3/3)

| 観測所名 | 美浜 | | | | | | | | | | 10℃以上積算気温 | | | 256 |
|-------|-------|------|------|------------|-----|-----|-----|-----|-----|---------|-----------|-----|-----------|-----|
| | 気温(℃) | | | 風向・風速(m/s) | | | | | | 降水量(mm) | | | 日照 (h) | |
| | 平均 | 最高 | 最低 | 平均 | 最多 | 最大 | 風向 | 瞬間 | 風向 | 日計 | 1時間 | 10分 | | |
| 1 | 23.8 | 25.8 | 22.8 | 0.8 | N | 2.3 | N | 3.7 | WNW | 29.0 | 18.0 | 8.0 | 0.2 | |
| 2 | 24.2 | 26.8 | 23.0 | 0.9 | N | 2.4 | N | 4.1 | N | 25.5 | 11.0 | 3.5 | 0.1 | |
| 3 | 25.1 | 28.4 | 22.9 | 1.4 | N | 3.6 | N | 5.4 | N | 0.0 | 0.0 | 0.0 | 9.3 | |
| 4 | 25.2 | 29.3 | 22.3 | 1.4 | N | 3.3 | N | 5.6 | NNW | 0.0 | 0.0 | 0.0 | 2.7 | |
| 5 | 25.2 | 28.1 | 23.9 | 0.9 | N | 2.6 | N | 5.3 | NNW | 0.0 | 0.0 | 0.0 | 0.0 | |
| 6 | 26.0 | 29.8 | 23.9 | 0.9 | SW | 3.2 | NNE | 4.8 | NNE | 3.0 | 1.5 | 0.5 | 0.6 | |
| 7 | 27.3 | 33.7 | 24.8 | 0.8 | S | 4.1 | N | 8.4 | NNE | 0.0 | 0.0 | 0.0 | 0.8 | |
| 8 | 27.2 | 30.4 | 25.1 | 1.3 | N | 3.7 | N | 5.8 | NNE | 0.0 | 0.0 | 0.0 | 8.6 | |
| 9 | 25.6 | 27.8 | 24.7 | 0.9 | ENE | 2.6 | SE | 6.8 | S | 17.0 | 5.5 | 1.5 | 0.0 | |
| 10 | 26.5 | 29.8 | 24.6 | 1.0 | N | 3 | SE | 8.9 | ESE | 4.5 | 2.0 | 1.5 | 0.0 | |
| 前半旬 | 24.7 | 27.7 | 23.0 | 1.1 | N | | | | | 54.5 | | | 12.3 | |
| 後半旬 | 26.5 | 30.3 | 24.6 | 1.0 | N | | | | | 24.5 | | | 10.0 | |
| 旬 | 25.6 | 29.0 | 23.8 | 1.0 | N | | | | | 79.0 | | | 22.3 | |
| 平年差/比 | -0.9 | -1.1 | +0.7 | | | | | | | 253 | | | 34 | |

| 観測所名 | 小浜 | | | | | | | | | | 10℃以上積算気温 | | | 256 |
|-------|-------|------|------|------------|-----|-----|-----|-----|-----|---------|-----------|------|-----------|-----|
| | 気温(℃) | | | 風向・風速(m/s) | | | | | | 降水量(mm) | | | 日照 (h) | |
| | 平均 | 最高 | 最低 | 平均 | 最多 | 最大 | 風向 | 瞬間 | 風向 | 日計 | 1時間 | 10分 | | |
| 1 | 23.7 | 27.1 | 22.4 | 1.7 | W | 4.2 | WNW | 6.0 | WNW | 26.0 | 12.0 | 5.0 | 0.5 | |
| 2 | 24.3 | 28.5 | 22.0 | 1.9 | NW | 5.3 | WNW | 7.2 | WNW | 47.0 | 23.5 | 10.0 | 2.0 | |
| 3 | 25.4 | 29.8 | 22.7 | 2.1 | NNW | 5.8 | NNW | 8.7 | NNW | 0.0 | 0.0 | 0.0 | 9.7 | |
| 4 | 25.3 | 29.5 | 22.0 | 2.1 | N | 5.1 | WNW | 7.1 | NW | 0.0 | 0.0 | 0.0 | 5.0 | |
| 5 | 24.9 | 28.2 | 23.4 | 1.4 | N | 3.8 | NNW | 5.3 | NNW | 0.0 | 0.0 | 0.0 | 0.4 | |
| 6 | 26.2 | 34.0 | 23.5 | 1.5 | E | 5.4 | E | 8.0 | E | 10.0 | 3.0 | 1.0 | 1.6 | |
| 7 | 27.4 | 33.6 | 24.6 | 2.5 | SE | 5.6 | ESE | 8.9 | WSW | 2.0 | 2.0 | 1.0 | 1.4 | |
| 8 | 27.3 | 31.9 | 24.4 | 2.4 | WNW | 5.6 | NW | 8.2 | WNW | 0.0 | 0.0 | 0.0 | 8.5 | |
| 9 | 25.4 | 26.4 | 24.5 | 1.6 | S | 4.4 | E | 6.0 | E | 18.0 | 4.5 | 1.5 | 0.0 | |
| 10 | 26.2 | 28.4 | 24.6 | 1.9 | SSE | 5.7 | SE | 8.6 | SE | 6.0 | 3.5 | 2.0 | 0.0 | |
| 前半旬 | 24.7 | 28.6 | 22.5 | 1.8 | N | | | | | 73.0 | | | 17.6 | |
| 後半旬 | 26.5 | 30.9 | 24.3 | 2.0 | S | | | | | 36.0 | | | 11.5 | |
| 旬 | 25.6 | 29.7 | 23.4 | 1.9 | SSE | | | | | 109.0 | | | 29.1 | |
| 平年差/比 | -1.0 | -1.3 | +0.6 | | | | | | | 304 | | | 38 | |

統計値の種類

- 正常値 完全・・・統計値を求める対象となる資料が全てある値
- ”)”を含む値 準完全・・・統計値を求める対象となる資料の一部が欠けている場合
- ”]”を含む値 資料不足・・・統計値を求める対象となる資料が足りない値
- ”X”の値 資料なし・・・統計値を求める対象となる資料が参考値もしくは欠測により全くない場合
- ”//”の値 観測機器移転等のため平年値を求めていないもの。
- 空欄 観測を行っていないもの。
- ”_”の値 旬の極値につける。

地域雨量観測旬報

2009年8月1日～10日 福井県(57)
(1/1)

| 観測所名 日付 | 美山 | | | | 武生 | | | | 板垣 | | | | 九頭竜 | | | | 大飯 | | | |
|------------|---------|-----|-------|--------|---------|-----|-------|--------|---------|-----|-------|--------|---------|------|-------|--------|---------|------|-------|--------|
| | 降水量(mm) | | | | 降水量(mm) | | | | 降水量(mm) | | | | 降水量(mm) | | | | 降水量(mm) | | | |
| | 日計 | 平年比 | 最大1時間 | 最大10分間 | 日計 | 平年比 | 最大1時間 | 最大10分間 | 日計 | 平年比 | 最大1時間 | 最大10分間 | 日計 | 平年比 | 最大1時間 | 最大10分間 | 日計 | 平年比 | 最大1時間 | 最大10分間 |
| 1 | 6.0 | | 4.5 | 2.0 | 22.5 | | 10.5 | 4.5 | × | | × | | 23.0 | | 12.5 | 8.0 | 24.5 | | 9.5 | 3.0 |
| 2 | 32.5 | | 16.5 | 5.5 | 50.0 | | 12.5 | 5.0 | × | | × | | 19.5 | | 7.5 | 2.5 | 63.5 | | 31.0 | 11.0 |
| 3 | 0.0 | | 0.0 | 0.0 | 0.0 | | 0.0 | 0.0 | × | | × | | 0.0 | | 0.0 | 0.0 | 0.0 | | 0.0 | 0.0 |
| 4 | 0.0 | | 0.0 | 0.0 | 0.0 | | 0.0 | 0.0 | × | | × | | 0.0 | | 0.0 | 0.0 | 0.0 | | 0.0 | 0.0 |
| 5 | 0.0 | | 0.0 | 0.0 | 0.0 | | 0.0 | 0.0 | × | | × | | 0.0 | | 0.0 | 0.0 | 0.5 | | 0.5 | 0.5 |
| 半旬計/最大 | 38.5 | 204 | 16.5 | 5.5 | 72.5 | // | 12.5 | 5.0 | × | × | | 42.5 | 116 | 12.5 | 8.0 | 88.5 | // | 31.0 | 11.0 | |
| 6 | 18.0 | | 14.0 | 6.0 | 18.5 | | 14.0 | 5.5 | × | | × | | 2.5 | | 1.5 | 0.5 | 44.5 | | 26.0 | 10.0 |
| 7 | 1.5 | | 1.0 | 1.0 | 0.5 | | 0.5 | 0.5 | × | | × | | 7.5 | | 7.0 | 3.5 | 3.0 | | 3.0 | 2.0 |
| 8 | 0.0 | | 0.0 | 0.0 | 0.5 | | 0.5 | 0.5 | × | | × | | 21.0 | | 21.0 | 8.0 | 0.0 | | 0.0 | 0.0 |
| 9 | 10.0 | | 2.0 | 1.5 | 15.5 | | 3.5 | 1.5 | × | | × | | 3.5 | | 1.5 | 1.0 | 22.5 | | 4.5 | 2.5 |
| 10 | 7.5 | | 2.0 | 0.5 | 9.5 | | 3.5 | 1.0 | × | | × | | 20.5 | | 7.5 | 2.5 | 3.5 | | 1.0 | 0.5 |
| 半旬計/最大 | 37.0 | 187 | 14.0 | 6.0 | 44.5 | // | 14.0 | 5.5 | × | × | | 55.0 | 167 | 21.0 | 8.0 | 73.5 | // | 26.0 | 10.0 | |
| 旬計 | 75.5 | 201 | | | 117.0 | // | | | × | × | | 97.5 | 139 | | | 162.0 | // | | | |
| 旬最大 | 32.5 | | 16.5 | 6.0 | 50.0 | | 14.0 | 5.5 | | | | 23.0 | | 21.0 | 8.0 | 63.5 | | 31.0 | 11.0 | |
| 起日 | 2 | | 2 | 6 | 2 | | 6 | 6 | | | | 1 | | 8 | 8 | 2 | | 2 | 2 | |

統計値の種類

| | |
|---------|--|
| 正常値 | 完全・・・統計値を求める対象となる資料が全てある値 |
| ”)”を含む値 | 準完全・・・統計値を求める対象となる資料の一部が欠けている場合 |
| ”]”を含む値 | 資料不足・・・統計値を求める対象となる資料が足りない値 |
| ”X”の値 | 資料なし・・・統計値を求める対象となる資料が参考値もしくは欠測により全くない場合 |
| ”//”の値 | 観測機器移転等のため平年値を求めていないもの。 |
| 空欄 | 観測を行っていないもの。 |
| ”_”の値 | 旬の極値につける。 |