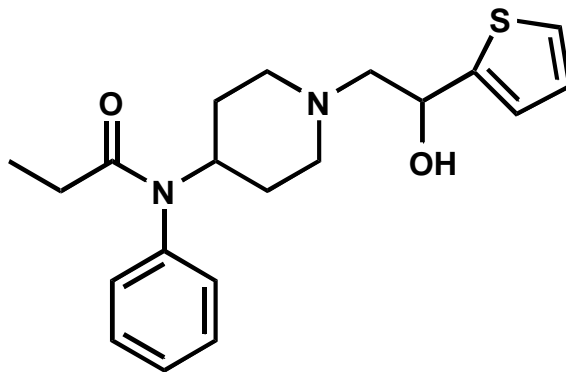


資料1 指定薬物の化学構造等

令和3年6月17日公布の省令(令和3年厚生労働省令第105号)により新たに指定された2物質の化学構造等は次のとおりである。

物質1

構造式:



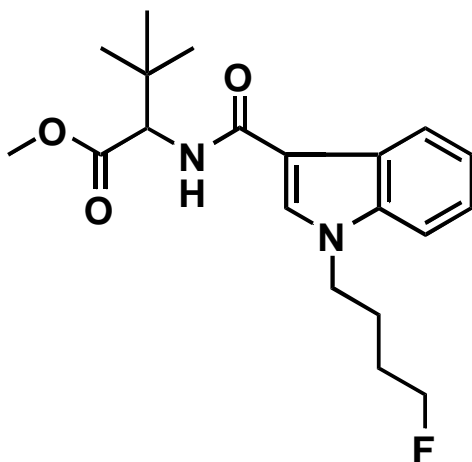
化学名: *N*-{1-[2-Hydroxy-2-(thiophen-2-yl)ethyl]piperidin-4-yl}-*N*-phenylpropanamide

化学名字訳: *N*-{1-[2-ヒドロキシ-2-(チオフェン-2-イル)エチル]ピペリジン-4-イル}-*N*-フェニルプロパンアミド

通称等: β -hydroxythiofentanyl

物質2

構造式:



化学名:Methyl 2-[1-(4-fluorobutyl)-1*H*-indole-3-carboxamido]-3,3-dimethylbutanoate

化学名字訳:メチル=2-[1-(4-フルオロブチル)-1*H*-インドール-3-カルボキサミド]-3,3-ジメチルブタノアート

通称等:4F-MDMB-BICA, 4F-MDMB-BUTICA

参考資料 2 GC-MS 及び LC-PDA-MS の測定結果

令和 3 年 6 月 17 日公布の 2 物質追加省令により、新たに指定薬物として指定された 2 物質(メタノール溶液)の GC-MS 及び LC-PDA-MS による測定結果を以下に示す。

①測定条件

GC-MS

条件 1 (監視指導・麻薬対策課長通知薬食監麻発第 0521002 号と同法)

カラム:HP-1MS (30 m × 0.25 mm i.d., 膜厚 0.25 µm, Agilent 社製)

キャリアーガス:He, 0.7 mL/min

注入口温度:200°C、スプリットレス、トランスファーライン温度:280°C、イオン化法:EI 法

カラム温度:80°C (1 min hold) - 5°C/min - 190°C (15 min hold) - 10°C/min - 310°C (10min hold)

条件 2 (合成カンナビノイドを対象とした測定条件)

カラム:HP-1MS (30 m × 0.25 mm i.d., 膜厚 0.25 µm, Agilent 社製)

キャリアーガス:He, 1.1 mL/min

注入口温度:250°C、スプリットレス、トランスファーライン温度:280°C、イオン化法:EI 法

カラム温度:200°C (1 min hold) - 5°C/min - 310°C (7 min hold)

HPLC-PDA-MS

条件 1 (監視指導・麻薬対策課長通知薬食監麻発第 0521002 号と同法)

カラム:Atlantis T3 (2.1 × 150 mm, 5 µm, Waters 社製)

移動相 A:10 mM ギ酸アンモニウム緩衝液 (pH 3.0)、移動相 B:アセトニトリル

A:B 90:10 (0 min) - 80:20 (50 min) - 30:70 (60 min, 15 min hold)

流速:0.3 mL/min、カラム温度:40°C、注入量:1 µL

検出:ダイオードアレイ検出器 (210 - 450 nm) 及び質量検出器

質量分析条件

イオン化法:ESI 法、ポジティブモード、コーン電圧:30V、キャピラリー電圧:2500V

条件 2 (合成カンナビノイドを対象とした測定条件)

カラム:XBridge C18 (2.1 × 150 mm, 3.5 µm, Waters 社製)

移動相 A:0.1% ギ酸、移動相 B:0.1% ギ酸 アセトニトリル/メタノール(60:40)

A:B 50:50 (0 min) - 10:90 (30 min, 5 min hold)

流速:0.3 mL/min、カラム温度:40°C、注入量:1 µL

検出:ダイオードアレイ検出器(210 - 450 nm)及び質量検出器

質量分析条件

イオン化法:ESI 法、ポジティブモード、コーン電圧:30V、キャピラリー電圧:2500V

②測定結果

各測定条件における新規指定薬物 2 物質の保持時間及び 5-MeO-DMT 又は吉草酸ベタメタゾンの保持時間を 1 とした場合の相対保持時間を下記に示す。

測定条件1 (監視指導・麻薬対策課長通知薬食監麻発第 0521002 号と同法)

Compounds	GC-MS 条件 1		LC-PDA-MS 条件 1	
	Retention time (min)	Relative retention time 5-MeO-DMT = 1	Retention time (min)	Relative retention time 5-MeO-DMT = 1
β -hydroxythiofentanyl [参考値]	50.21	1.79	32.7	4.01
4F-MDMB-BUTICA	48.85	1.74	60.5	7.43
5-MeO-DMT	28.08	1.00	8.2	1.00

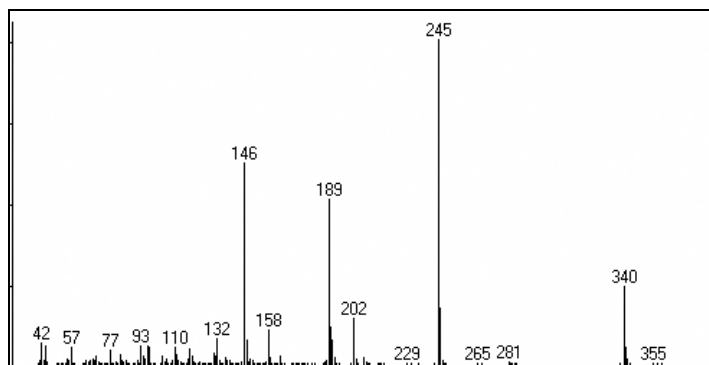
測定条件2 (合成カンナビノイドを対象とした測定条件)

Compounds	GC-MS 条件 2		LC-PDA-MS 条件 2	
	Retention time (min)	Relative retention time 5-MeO-DMT = 1	Retention time (min)	Relative retention time 吉草酸ベタメタゾン = 1
4F-MDMB-BUTICA	15.03	3.08	8.5	0.95
5-MeO-DMT	4.88	1.00	—	—
吉草酸ベタメタゾン	—	—	8.9	1.00

③各物質の GC-MS 及び LC-PDA-MS 測定におけるスペクトルデータ

1) β -hydroxythiofenetyl

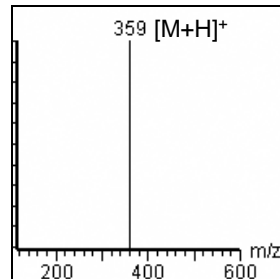
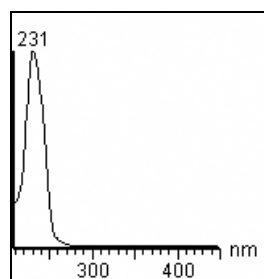
GC-MS



LC-PDA-MS (positive mode)

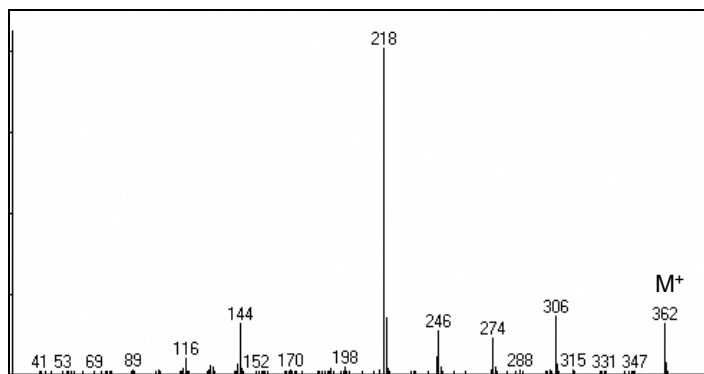
UV スペクトル (nm)

マススペクトル (m/z)



2) 4F-MDMB-BUTICA

GC-MS



LC-PDA-MS (positive mode)

UV スペクトル (nm)

マススペクトル (m/z)

