

6 出生

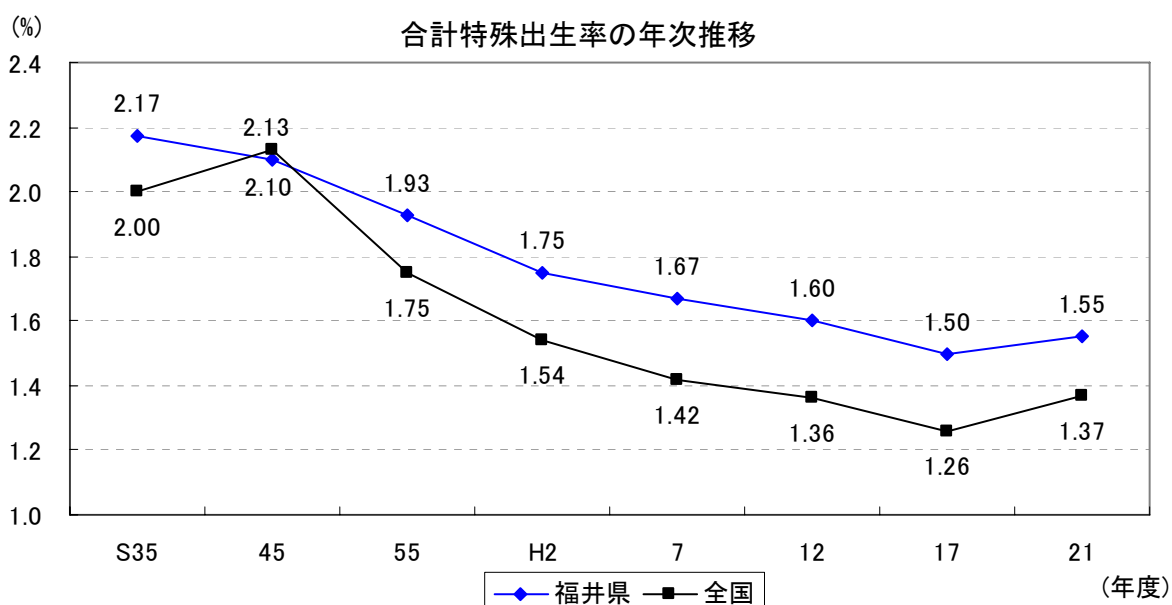
平成21年の福井県の出生数は7,042人（女3,413人、男3,629人）で、前年に比べて97人減少しています。出生率（人口千対）は8.8となっており、前年に比べて0.1低くなりました。

合計特殊出生率は、1.55で全国の1.37を大きく上回っており、全国5位となっています。

	S35	45	55	H2	7	12	17	21
出生数(人)	12,888	12,181	10,724	8,668	8,244	8,036	7,148	7,042
出生率	19.7	17.0	16.2	12.2	10.1	9.8	8.8	8.8
合計特殊出生率	2.17	2.10	1.93	1.75	1.67	1.60	1.50	1.55
全国順位	※11	※21	7	5	7	8	2	5

資料出所：厚生労働省「人口動態統計」

※S35、45の順位は沖縄を除く。



資料出所：厚生労働省「人口動態統計」

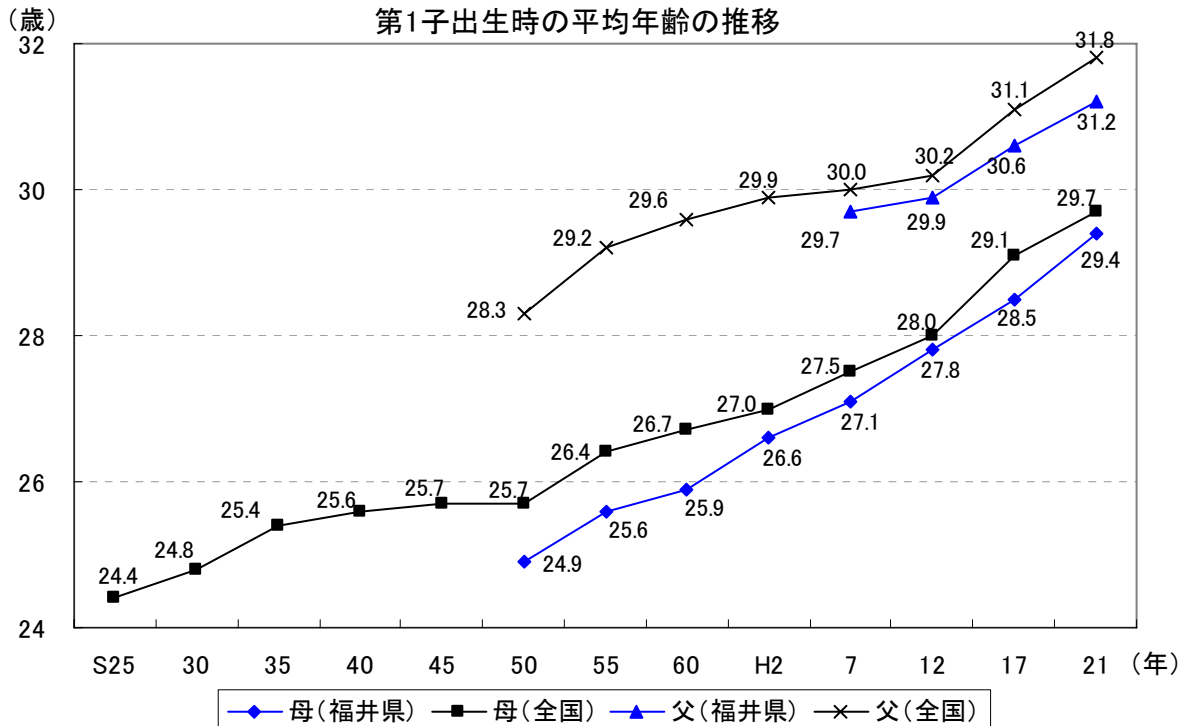
都道府県別合計特殊出生率

都道府県	平成21年	全国順位
全国	1.37	
北海道	1.19	46
青森	1.26	42
岩手	1.37	26
宮城	1.25	43
秋田	1.29	37
山形	1.39	23
福島	1.49	9
茨城	1.37	26
栃木	1.43	15
群馬	1.38	25
埼玉	1.28	39
千葉	1.31	35
東京	1.12	47
神奈川	1.28	39
新潟	1.37	26
富山	1.37	26
石川	1.4	21
福井	1.55	5
山梨	1.31	35
長野	1.43	15
岐阜	1.37	26
静岡	1.43	15
愛知	1.43	15
三重	1.4	21
滋賀	1.44	14
京都	1.2	45
大阪	1.28	39
兵庫	1.33	34
奈良	1.23	44
和歌山	1.36	32
鳥取	1.46	13
島根	1.55	5
岡山	1.39	23
広島	1.47	12
山口	1.43	15
徳島	1.35	33
香川	1.48	11
愛媛	1.41	20
高知	1.29	37
福岡	1.37	26
佐賀	1.49	9
長崎	1.5	7
熊本	1.58	3
大分	1.5	7
宮崎	1.61	2
鹿児島	1.56	4
沖縄	1.79	1

資料出所：厚生労働省「平成21年人口動態統計」

合計特殊出生率：15歳から49歳までの女子の年齢別出生率の合計。女性が一生の間に産む子ども数に相当する。

母親が第1子を出産する年齢（平成21年度）は29.4歳で、全国の29.7歳よりも0.3歳低くなっていますが、昭和50年に比べて4.5歳高くなっており、出産の高年齢化が進んでいます。初産年齢の上昇は、少子化の一つの要因であるといえます。

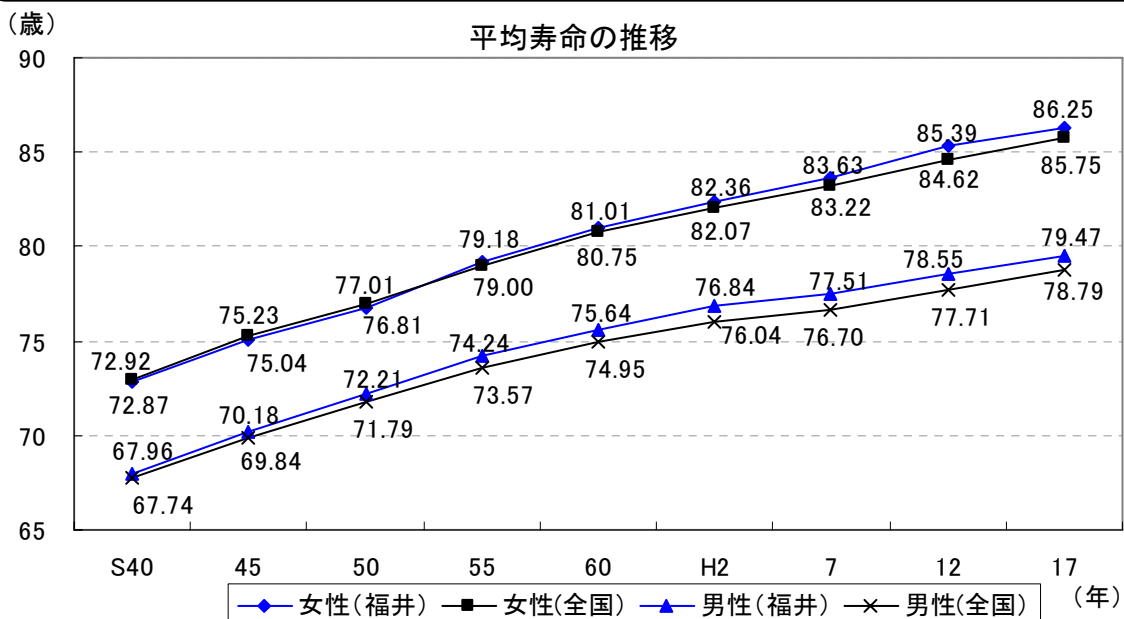


資料出所：厚生労働省「人口動態統計」

7 高齢化

都道府県別生命表をみると、平成17年の福井県の平均寿命は、女性86.25歳、男性79.47歳となっており、全国平均の女性85.75歳、男性78.79歳をともに上回っています。平均寿命の伸びは男女ともに全国を下回っています。

また、平成17年の女性と男性の平均寿命の差は6.78歳で、平成12年と比べてわずかに差が小さくなっています。



資料出所：厚生労働省「都道府県別生命表」