

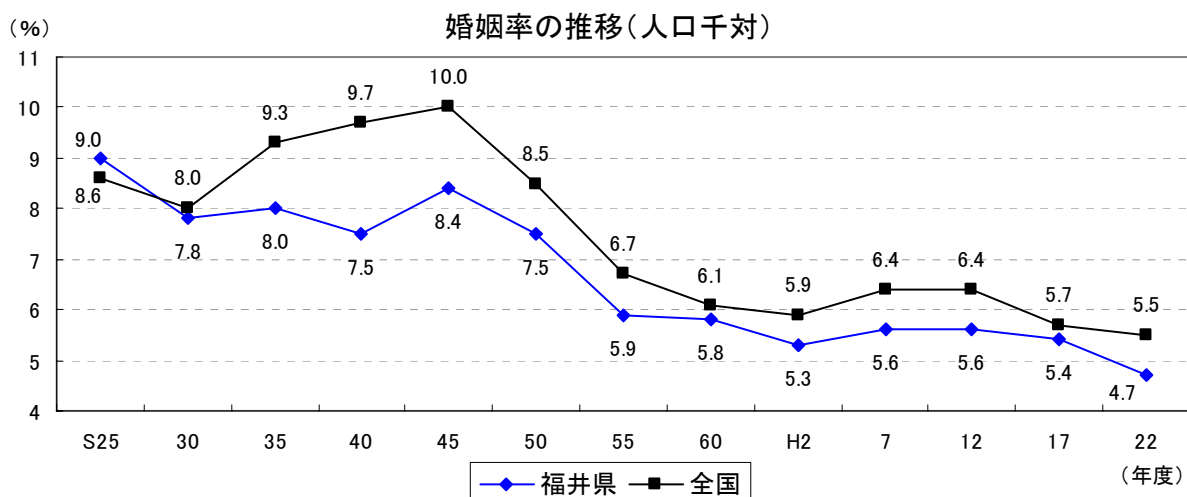
4 結婚

平成22年の福井県の婚姻件数は3,705件で、平成21年と比べて312件減少しました。婚姻率は4.7（人口千対）で全国の5.5よりも低くなっています。

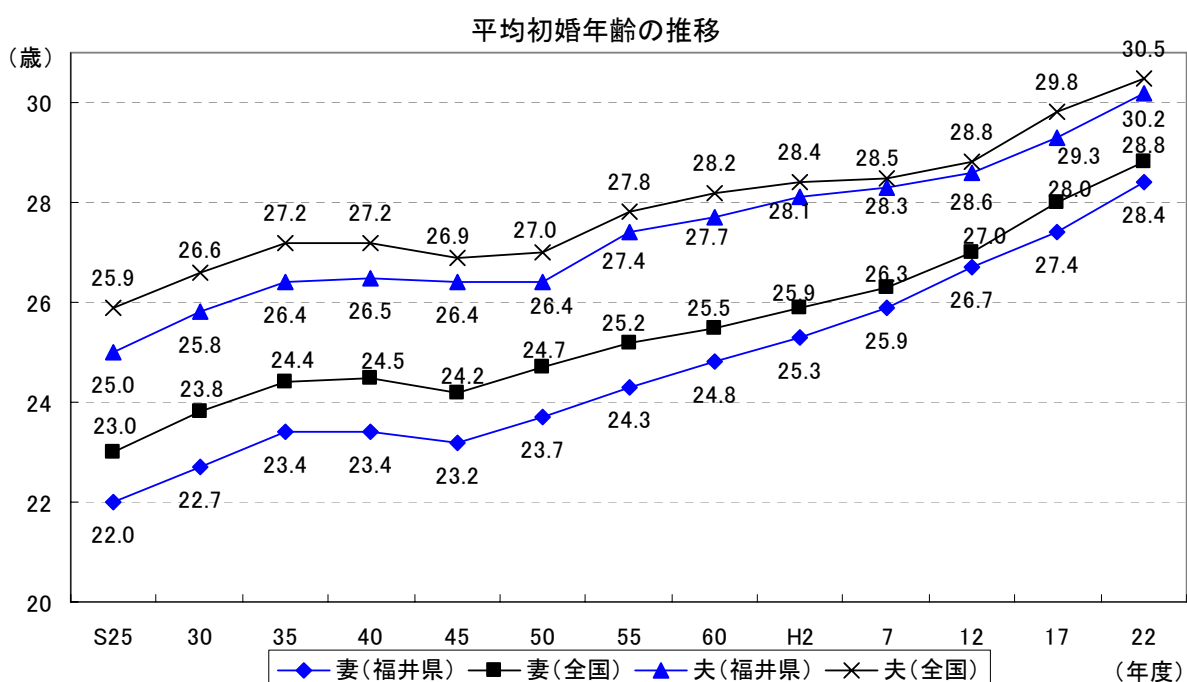
平均初婚年齢は妻が28.4歳、夫が30.2歳で、それぞれ全国（妻28.8歳、夫30.5歳）よりも若く結婚していますが、年々、初婚年齢は高くなってきており、晩婚化が進んでいます。

	昭和25	30	35	40	45	50	55	60	平成2	7	12	17	22
婚姻件数(件)	6,787	5,862	6,030	5,644	6,195	5,775	4,660	4,728	4,303	4,607	4,582	4,365	3,705
婚姻率	7.8	7.8	8.0	7.5	8.4	7.5	5.9	5.8	5.3	5.6	5.6	5.4	4.7
平均初婚年齢(妻)	22.0	22.7	23.4	23.4	23.2	23.7	24.3	24.8	25.3	25.9	26.7	27.4	28.4
平均初婚年齢(夫)	25.0	25.8	26.4	26.5	26.4	26.4	27.4	27.7	28.1	28.3	28.6	29.3	30.2

資料出所：厚生労働省「人口動態統計」



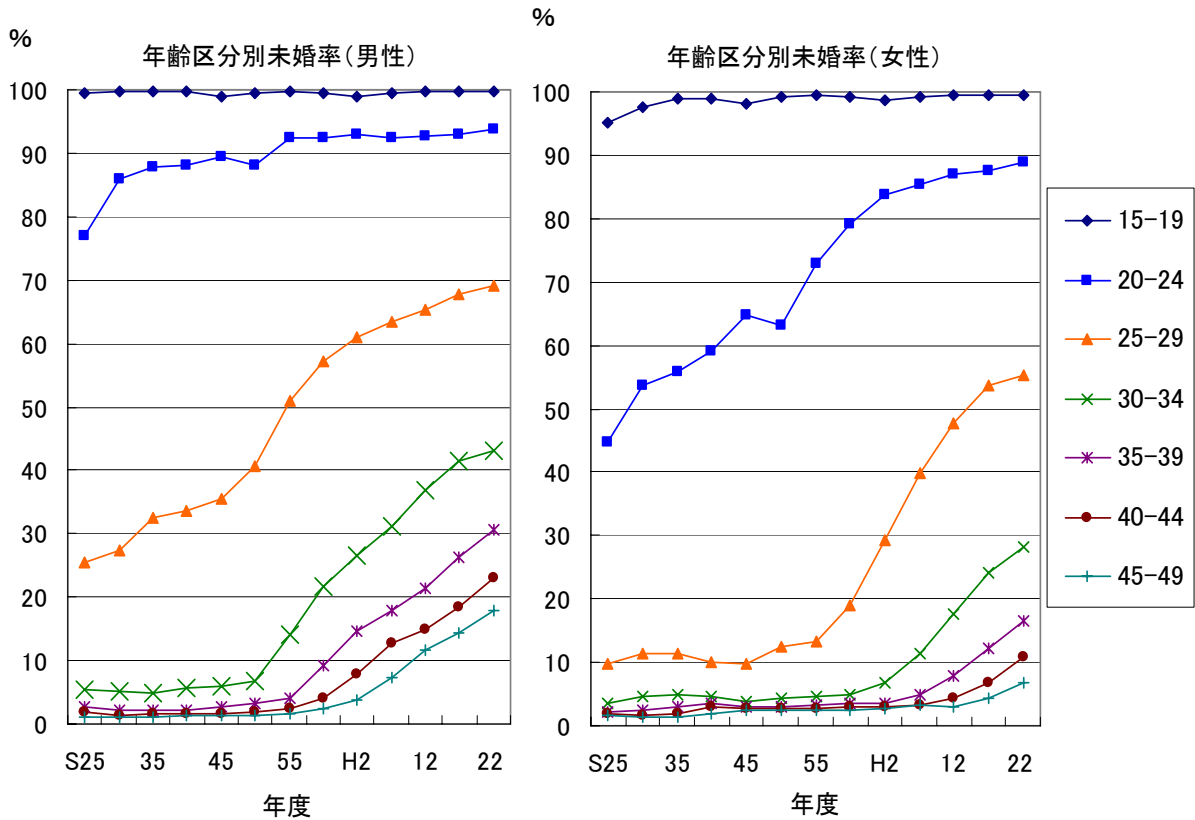
資料出所：厚生労働省「人口動態統計」



資料出所：厚生労働省「人口動態統計」

未婚率は、男性は30-34歳まで、女性は25-29歳までがかなり高くなっており、この年齢層を過ぎると結婚する男女が多くなっています。

男性の未婚率は、昭和45年以降、25-29歳以上の年齢区分で急激に未婚率が上昇しています。また、女性の未婚率は、昭和55年以降、20-24歳以上の年齢区分で急激に上昇しています。



(男性)

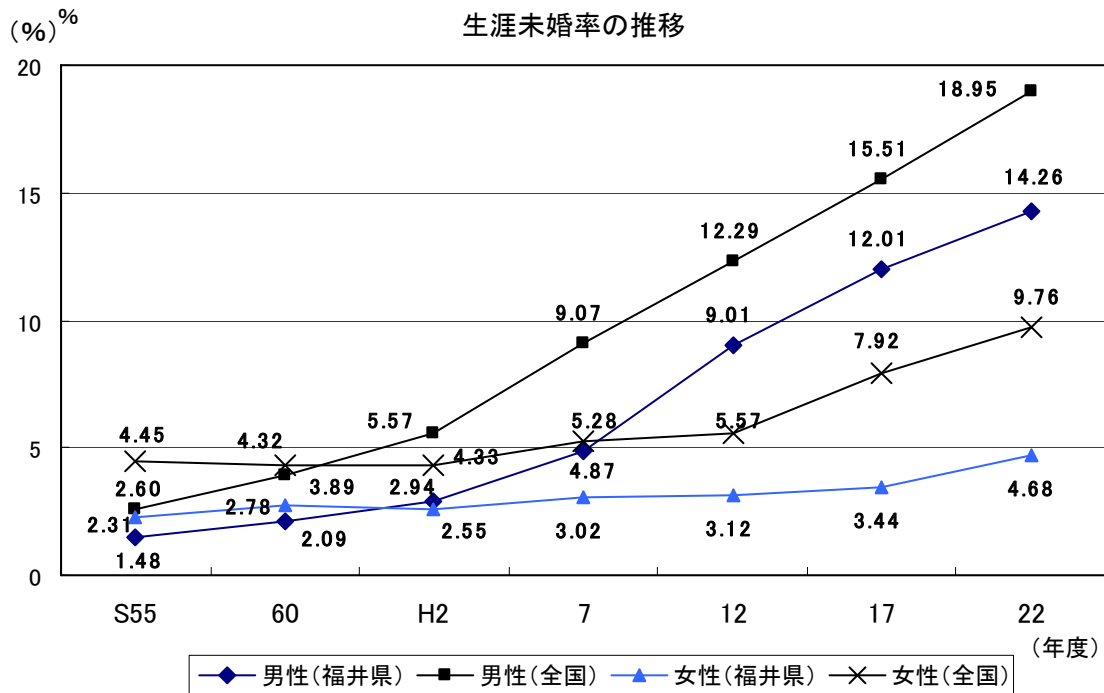
	S25	30	35	40	45	50	55	60	H2	7	12	17	22
15-19歳	99.3	99.8	99.8	99.6	99.0	99.5	99.8	99.5	98.9	99.4	99.7	99.7	99.8
20-24歳	77.0	85.9	87.7	88.0	89.4	88.0	92.4	92.5	92.8	92.3	92.6	92.8	93.8
25-29歳	25.5	27.4	32.6	33.6	35.4	40.6	51.0	57.1	61.0	63.4	65.3	67.7	69.1
30-34歳	5.3	5.1	4.8	5.6	6.0	6.9	14.1	21.6	26.5	31.3	37.0	41.5	43.0
35-39歳	2.6	2.3	2.2	2.2	2.6	3.1	4.1	9.3	14.7	18.0	21.3	26.2	30.5
40-44歳	1.9	1.3	1.6	1.6	1.7	2.0	2.5	3.9	8.0	12.7	15.0	18.5	23.0
45-49歳	1.1	1.1	1.1	1.3	1.4	1.5	1.7	2.5	3.8	7.4	11.8	14.3	17.9

(女性)

	S25	30	35	40	45	50	55	60	H2	7	12	17	22
15-19歳	95.2	97.6	98.8	98.9	98.1	99.1	99.4	99.1	98.6	99.1	99.4	99.4	99.5
20-24歳	44.7	53.6	55.9	59.0	64.8	63.1	72.8	79.0	83.8	85.3	87.0	87.6	88.9
25-29歳	9.7	11.5	11.3	9.9	9.9	12.4	13.3	19.1	29.2	39.8	47.6	53.7	55.4
30-34歳	3.5	4.6	4.8	4.7	3.8	4.2	4.7	4.8	6.8	11.5	17.6	24.1	28.3
35-39歳	2.1	2.5	3.1	3.5	3.1	2.9	3.2	3.5	3.5	5.0	7.8	12.3	16.5
40-44歳	1.9	1.5	2.0	2.9	2.8	2.6	2.6	2.9	3.1	3.3	4.4	6.9	10.9
45-49歳	1.5	1.4	1.5	1.9	2.4	2.5	2.3	2.5	2.8	3.2	3.0	4.4	6.9

資料出所：総務省「国勢調査」

福井県の平成 22 年度の生涯未婚率は、男女ともに全国を下回っています。
 また、女性の生涯未婚率は緩やかに上昇していますが、男性の生涯未婚率は急激に上昇しており、女性に比べて男性の未婚は著しく増えています。(生涯未婚率：50 歳時の未婚率)



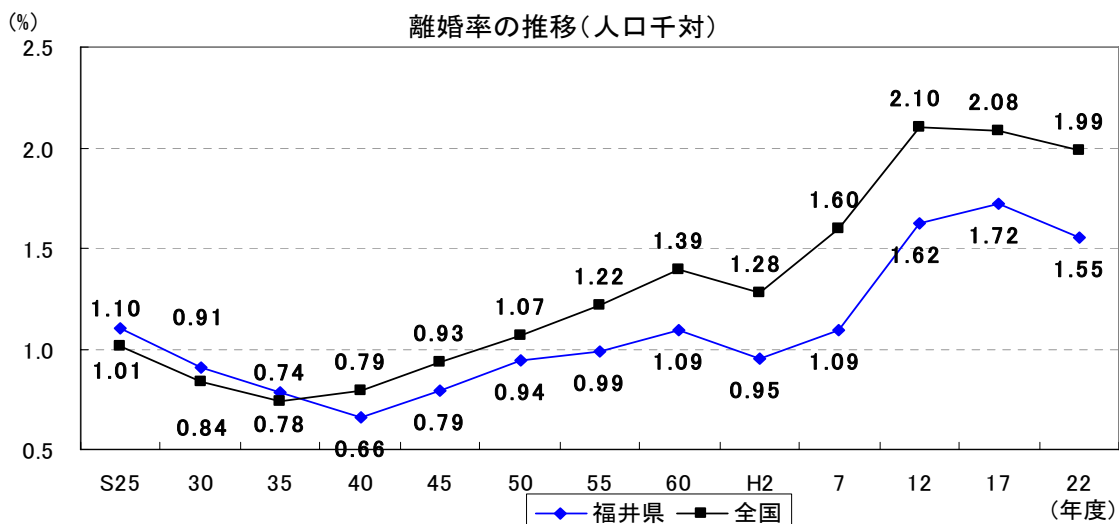
資料出所：総務省「国勢調査」

5 離婚

平成22年の福井県の離婚件数は1,233件で、前年(1,327件)に比べて94件減少しました。離婚率(人口千対)は1.55となっており、全国の離婚率1.99に比べ0.44ポイント下回り、全国でも低い率になっています。

	S25	30	35	40	45	50	55	60	H2	7	12	17	22
離婚件数(件)	827	684	585	499	582	719	779	896	780	889	1,327	1,395	1,233
離婚率	1.1	0.91	0.78	0.66	0.79	0.94	0.99	1.09	0.95	1.09	1.62	1.72	1.55

資料出所：厚生労働省「人口動態統計」



資料出所：厚生労働省「人口動態統計」