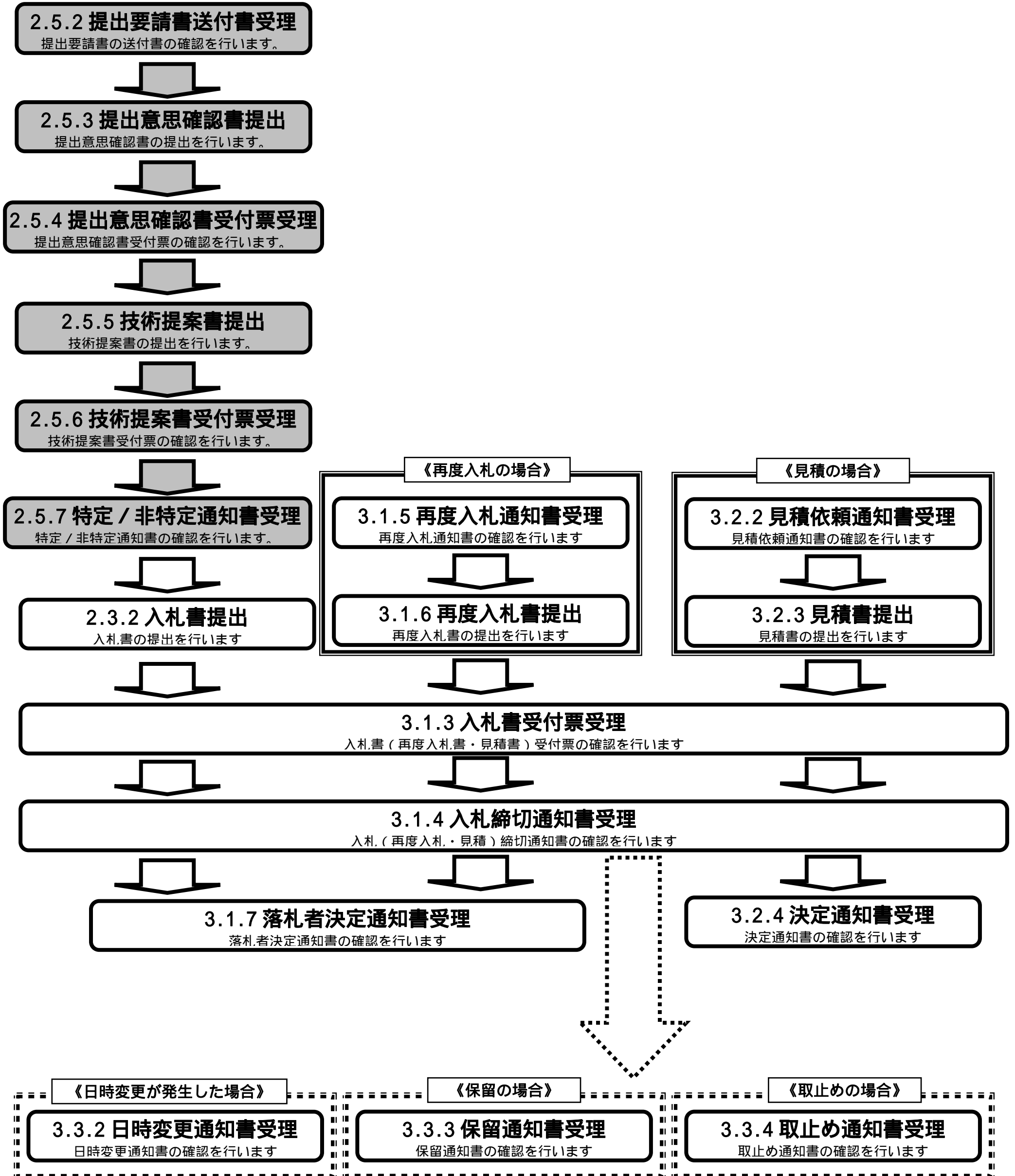


## 2.5. 標準プロポーザル方式

### 2.5.1. 業務の流れ



## 2.5.2. 提出要請書の送付書受理の流れ

### 2.5.2.1 要請書表示

提出要請書の送付書を確認します



### 2.5.2.2 要請書印刷

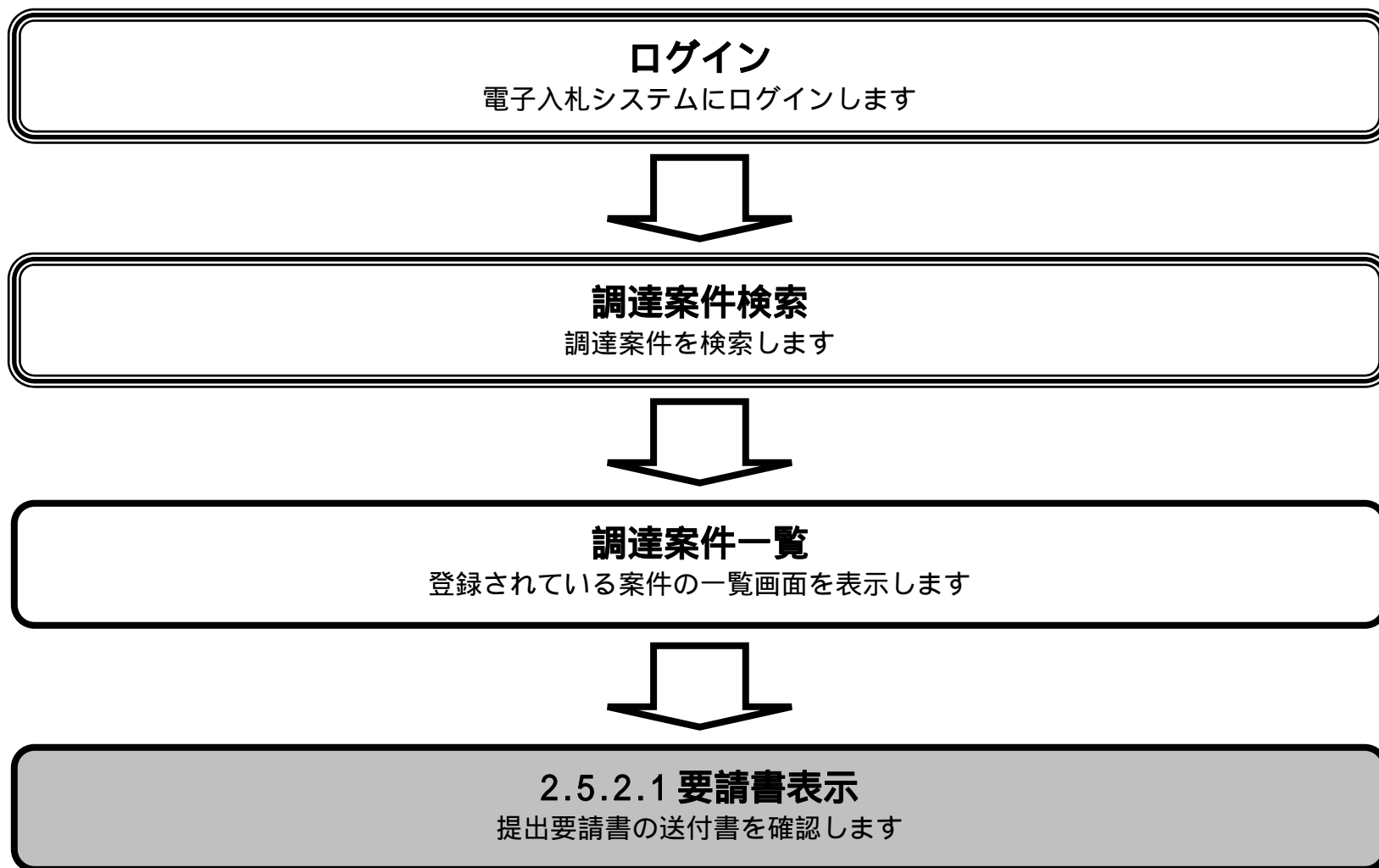
提出要請書の送付書を印刷します



### 2.5.2.3 要請書保存

提出要請書の送付書を保存します

2.5.2.1. 提出要請書の送付書を確認するには？



提出要請書の送付書を確認するには？

要請書受理

意思確認提出

受付票受理

提案書提出

通知書受理

ログイン

調達案件検索

要請書表示

要請書印刷

要請書保存

画面説明

提出要請書の送付書を表示するための一覧画面です。

操作手順

表示ボタン を押下します。

【補足説明】

- ・ 調達案件名称を押下することにより、調達案件概要を表示します。
- ・ 最新表示ボタンを押下することにより、同じ検索条件で再検索を行い、最新の一覧情報を表示します。
- ・ ◀ ボタンを押下することにより、前データを表示します。
- ・ ▶ ボタンを押下することにより、次データを表示します。

The screenshot shows the '調達案件一覧' (Procurement Case List) page in the CALS/EC system. The page header includes the date '2006年02月08日 11時17分' and the system name 'CALS/EC 電子入札システム'. The main content area displays a table of procurement cases. The first case is highlighted, and the '表示' (Display) button in the '通知書' column is circled in red. The table has columns for '調達案件情報', '事務所名', '入札方式', '入札参加資格確認申請/参加表明書/応募資料提出書', '受領確認/提出意思確認書', '技術提案書', and '企業プロパティ'. The '表示' button is located in the '通知書' column of the first row.

番号	調達案件名称	事務所名	入札方式	入札参加資格確認申請/ 参加表明書/応募資料提出書			受領確認/ 提出意思確認書			技術提案書			企業 プロパ ティ
				提出	再提出	受付票	通知書	提出	再提出	受付票	提出	再提出	
1	〇〇設置 工事	財産活 用課	標準 プロポーザル				表示	提出					

## 提出要請書の送付書を確認するには？

要請書受理

意思確認提出

受付票受理

提案書提出

通知書受理

ログイン

調達案件検索

要請書表示

要請書印刷

要請書保存

## 画面説明

提出要請書の送付書を閲覧するための画面です。

## 操作手順

**戻るボタン** を押下することにより、調達案件一覧画面に戻ります。

## 【次の操作】

- ・印刷する場合は、**印刷ボタン** を押下します（詳細については、「2.5.2.2 提出要請書の送付書を印刷するには？」を参照）
- ・保存する場合は、**保存ボタン** を押下します（詳細については、「2.5.2.3 提出要請書の送付書を保存するには？」を参照）

## 【補足説明】

- ・**署名検証ボタン** を押下することにより、署名検証成否のポップアップが表示されます。  
署名検証は設定により自動、手動があります。自動の場合、署名検証ボタンは表示されません。

CALS/EC - Microsoft Internet Explorer

2007年01月30日 13時43分 CALS/EC 電子入札システム

入札情報サービス 電子入札システム 検証機能 説明要求

平成19年01月30日

企業ID: 1000000200099999 福井県  
 企業名称: <使用不可>テスト用受注者01 知事  
 代表者氏名: 明石 太郎 様 西川 一誠

### 提出要請書の送付書

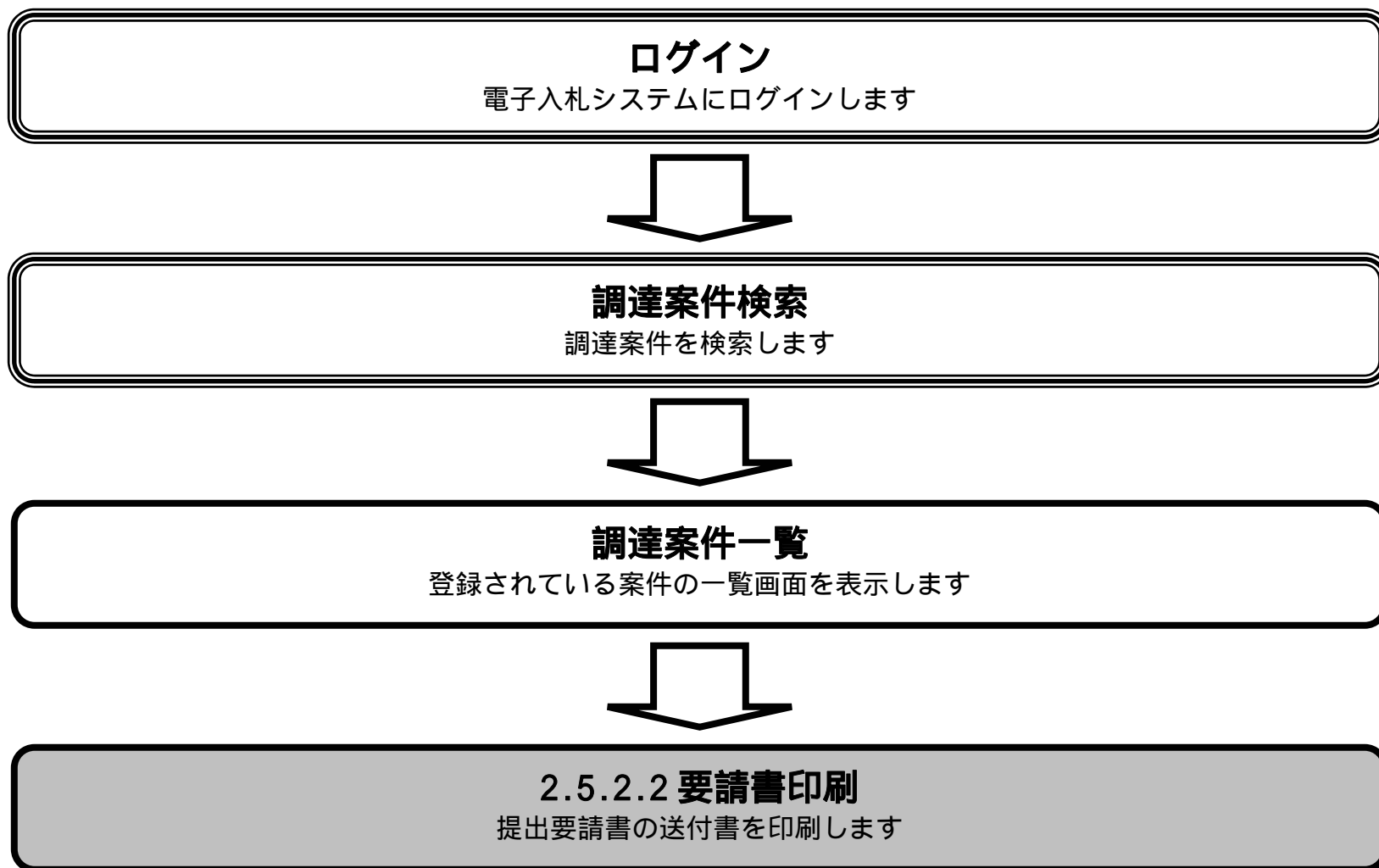
下記の調達案件について、提出要請書を確認のうえ技術提案書を作成し、提出されるようお願い致します。

記

調達案件番号: 10001113502006009100  
 調達案件名称: ○○設置工事  
 提出意思確認書提出締切日時: 平成19年01月30日 13時40分  
 技術提案書提出締切日時: 平成19年01月30日 13時47分  
 担当部局: 総務部 財産活用課  
 理由または条件: 食社に要請致します  
 入力欄: 上記参照

印刷 保存 提出要請書 戻る

2.5.2.2. 提出要請書の送付書を印刷するには？





提出要請書の送付書を印刷するには？

要請書受理

意思確認提出

受付票受理

提案書提出

通知書受理

ログイン

調達案件検索

要請書表示

要請書印刷

要請書保存

## 画面説明

提出要請書の送付書を印刷するための画面です。

## 操作手順

印刷ボタン を押下することにより、新規ウィンドウにて提出要請書送付書印刷画面を表示します。

CALS/EC - Microsoft Internet Explorer

2007年01月30日 13時43分 CALS/EC 電子入札システム

入札情報サービス 電子入札システム 検証機能 説明要求

平成19年01月30日

企業ID: 1000000200099999 福井県  
 企業名称: <使用不可>テスト用受注者01 知事  
 代表者氏名: 明石 太郎 様 西川 一誠

### 提出要請書の送付書

下記の調達案件について、提出要請書を確認のうえ技術提案書を作成し、提出されるようお願い致します。

記

調達案件番号: 10001113502006009100  
 調達案件名称: ○○設置工事  
 提出意思確認書提出締切日時: 平成19年01月30日 13時40分  
 技術提案書提出締切日時: 平成19年01月30日 13時47分  
 担当部局: 総務部 財産活用課  
 理由または条件: 食社に要請致します  
 入力欄: 上記参照

印刷 保存 提出要請書 戻る

## 提出要請書の送付書を印刷するには？

要請書受理

意思確認提出

受付票受理

提案書提出

通知書受理

ログイン

調達案件検索

要請書表示

要請書印刷

要請書保存

## 画面説明

## 【提出要請書の送付書画面】

提出要請書の送付書を印刷するための画面です。

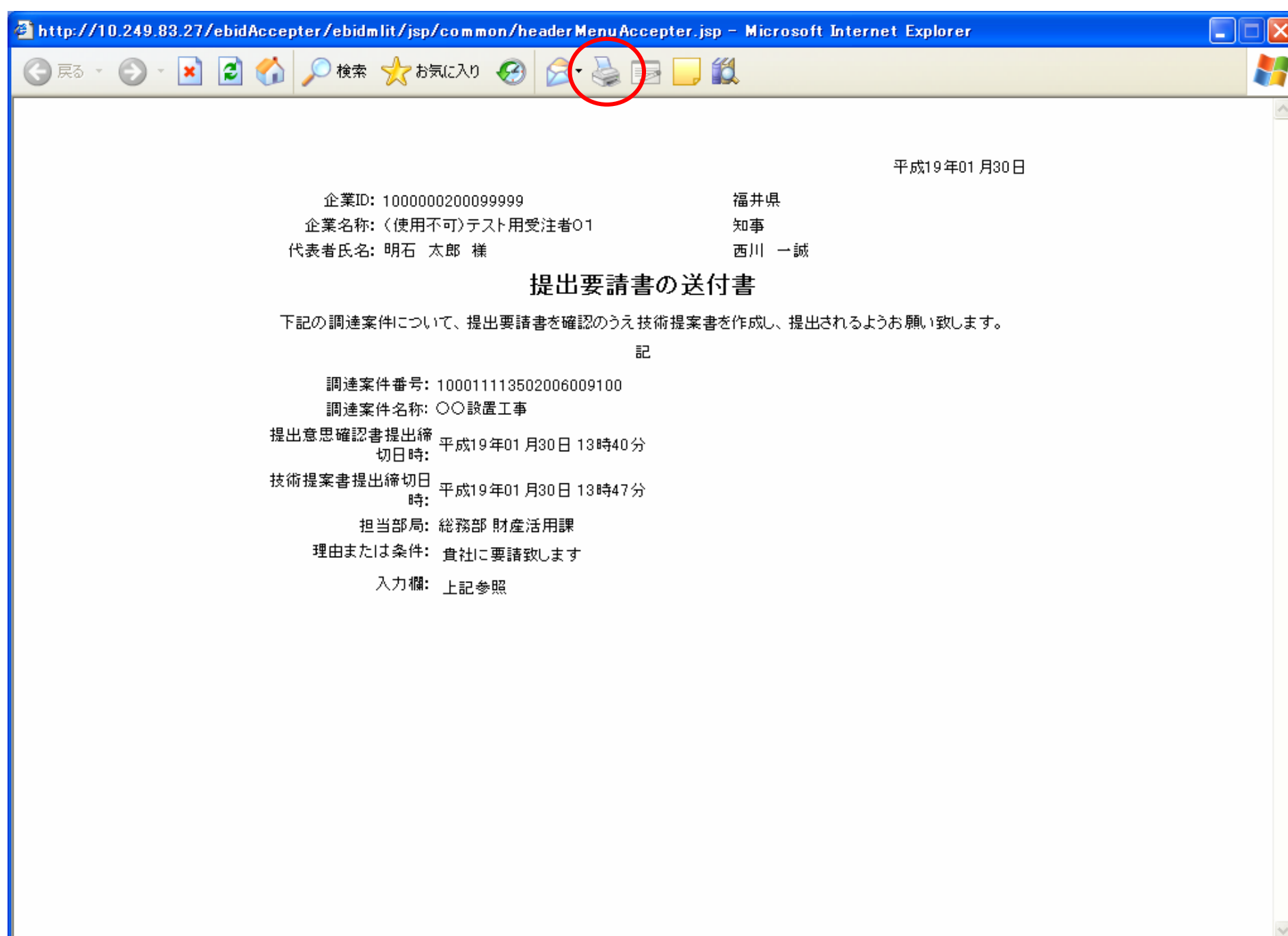
## 操作手順

提出要請書送付書印刷画面の印刷 を押下します。

印刷終了後、右上の「×」ボタンで画面を閉じて、提出要請書送付書画面に戻って下さい。

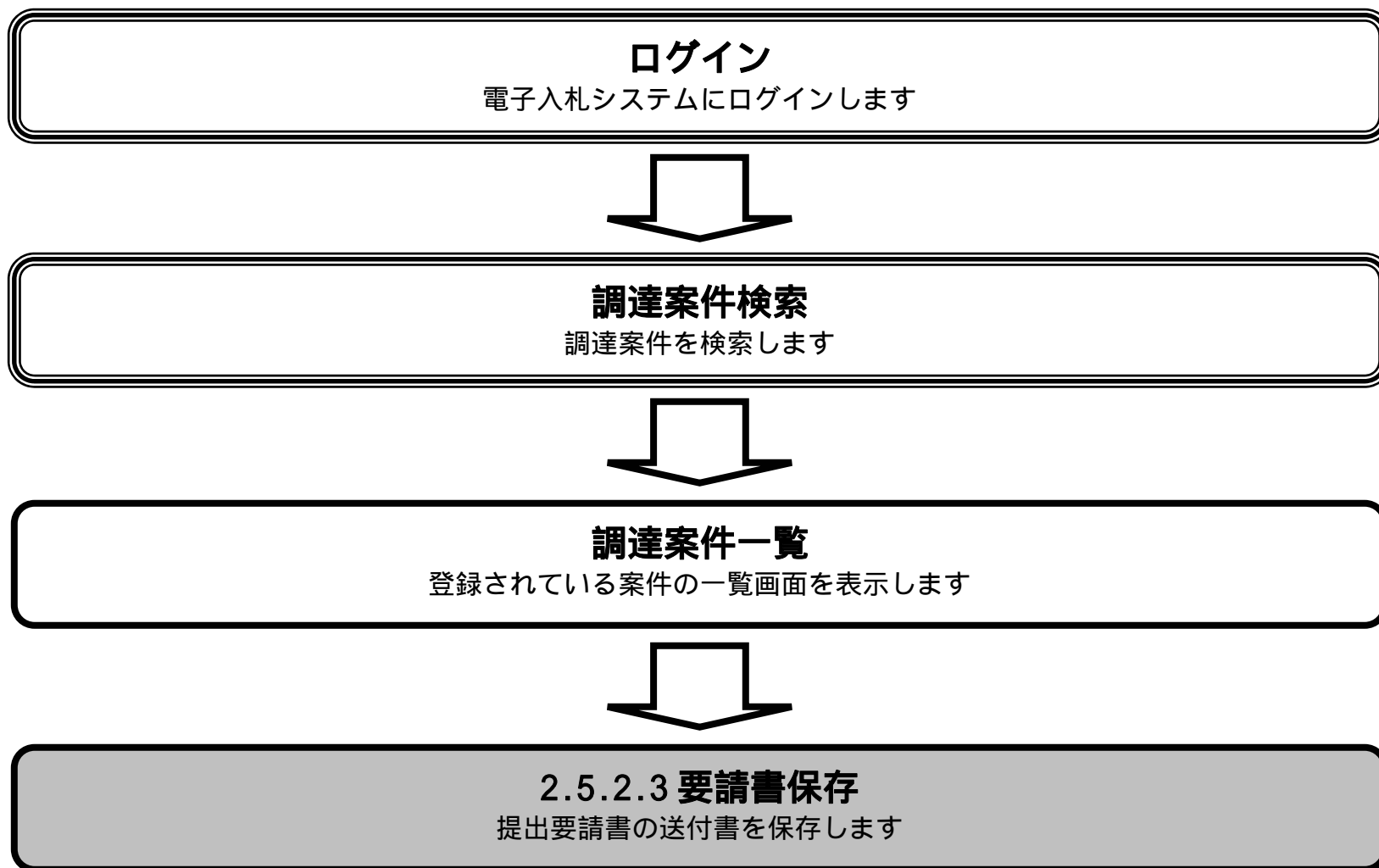
## 【補足説明】

提出要請書送付書印刷画面での印刷はブラウザの印刷機能 をご使用願います。





2.5.2.3. 提出要請書の送付書を保存するには？



## 提出要請書の送付書を保存するには？

要請書受理

意思確認提出

受付票受理

提案書提出

通知書受理

ログイン

調達案件検索

要請書表示

要請書印刷

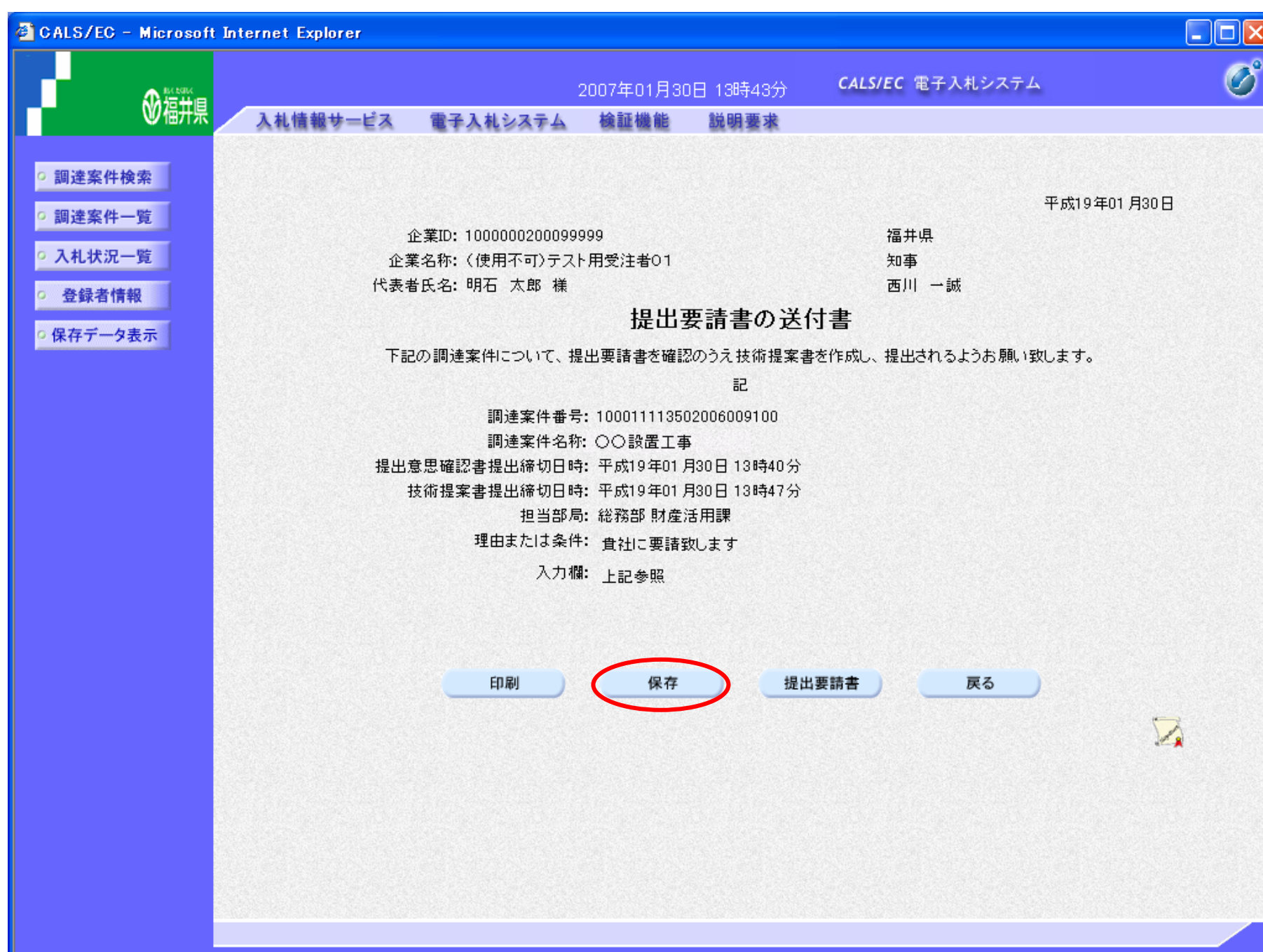
要請書保存

## 画面説明

提出要請書の送付書を保存するための画面です。

## 操作手順

保存ボタン を押下することにより、ファイル選択ダイアログを表示します。



提出要請書の送付書を保存するには？

要請書受理

意思確認提出

受付票受理

提案書提出

通知書受理

ログイン

調達案件検索

要請書表示

要請書印刷

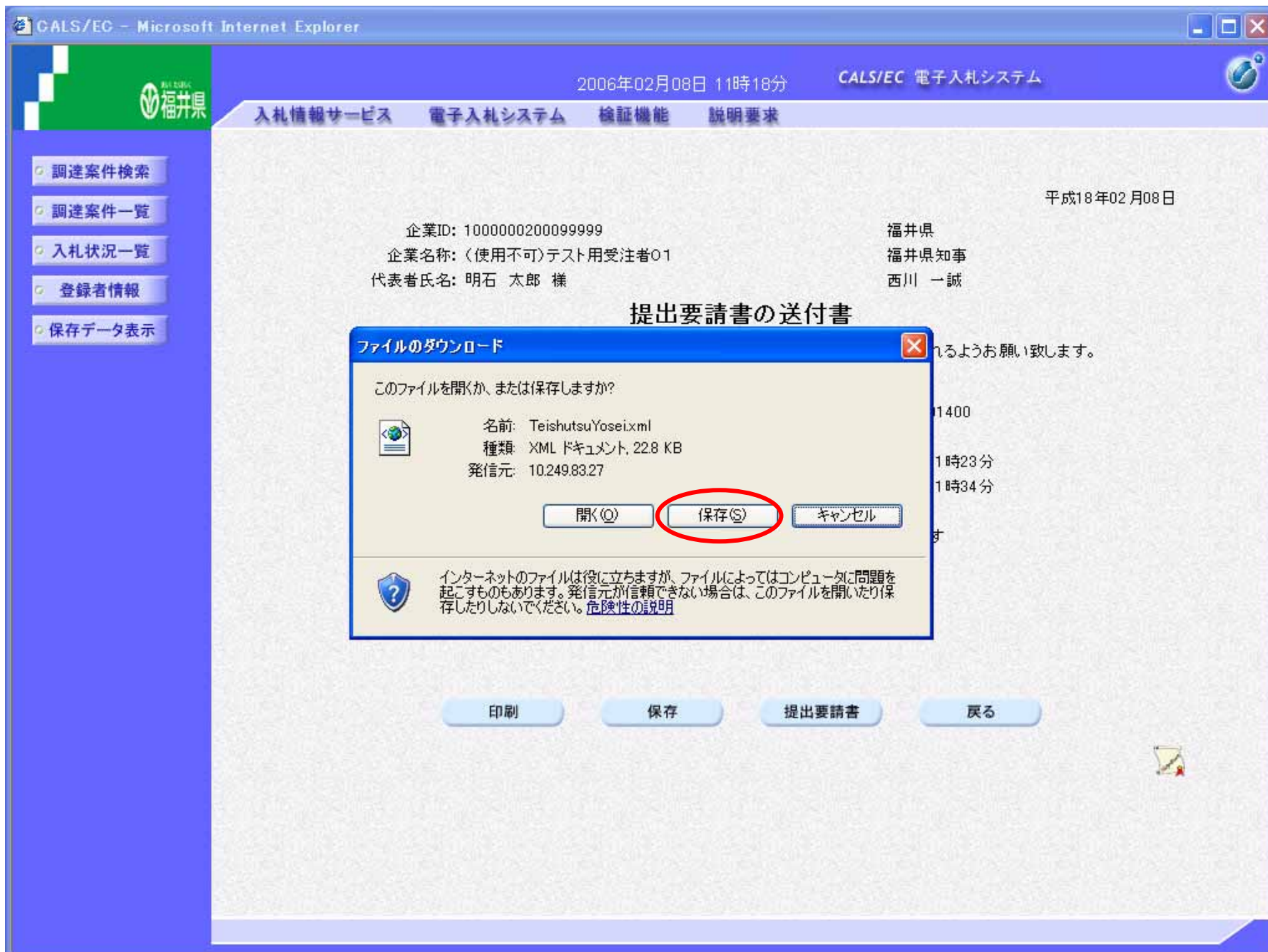
要請書保存

画面説明

【ファイル選択ダイアログ】  
提出要請書の送付書を保存するための画面です。

操作手順

提出要請書を保存する場合は、**保存ボタン** を押下します。





提出要請書の送付書を保存するには？

要請書受理

意思確認提出

受付票受理

提案書提出

通知書受理

ログイン

調達案件検索

要請書表示

要請書印刷

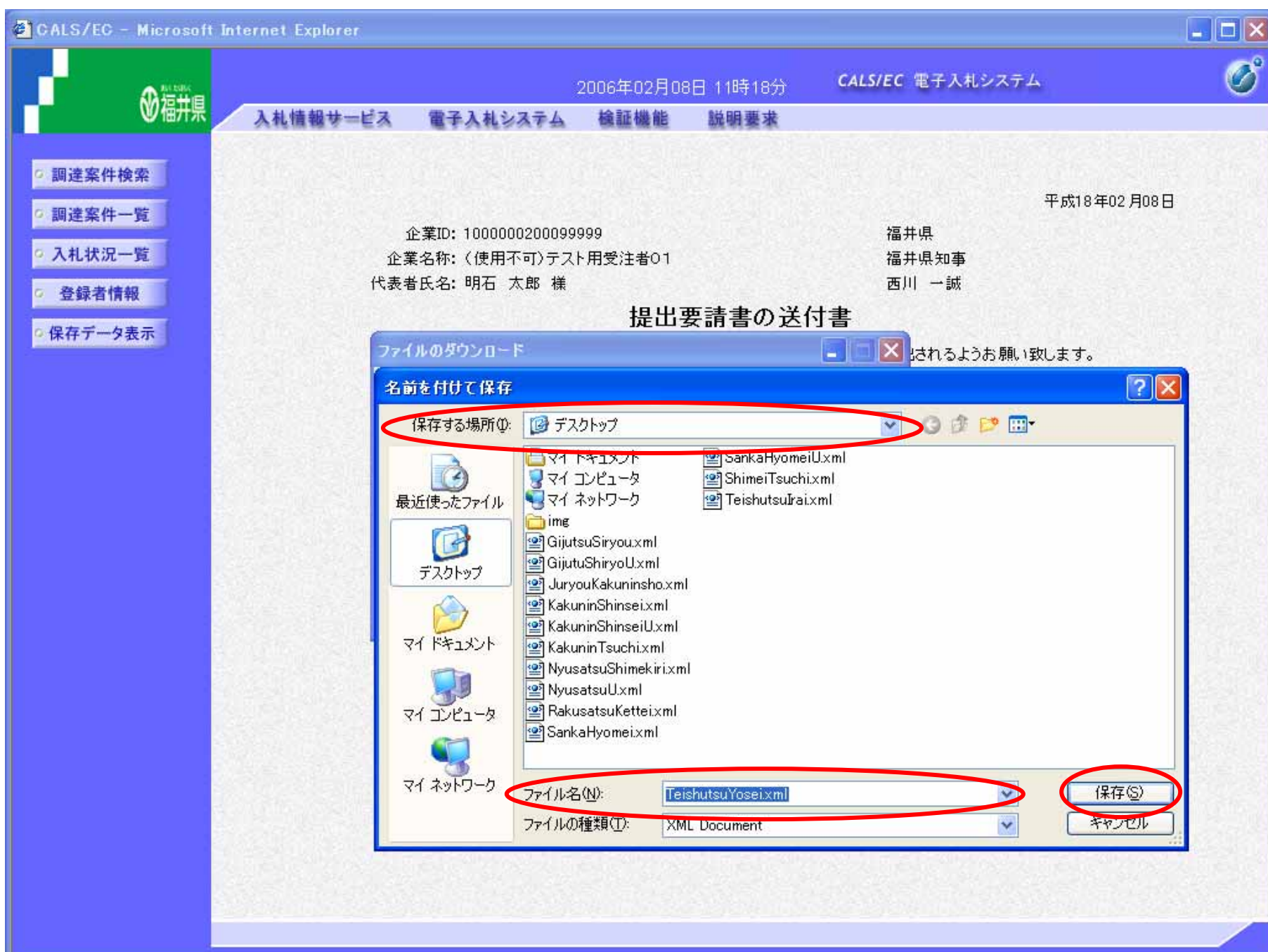
要請書保存

画面説明

【ファイル選択ダイアログ】  
提出要請書の送付書を保存するための画面です。

操作手順

保存する場所 を選択し、ファイル名 を入力後、保存ボタン を押下します。



提出要請書の送付書を保存するには？

要請書受理

意思確認提出

受付票受理

提案書提出

通知書受理

ログイン

調達案件検索

要請書表示

要請書印刷

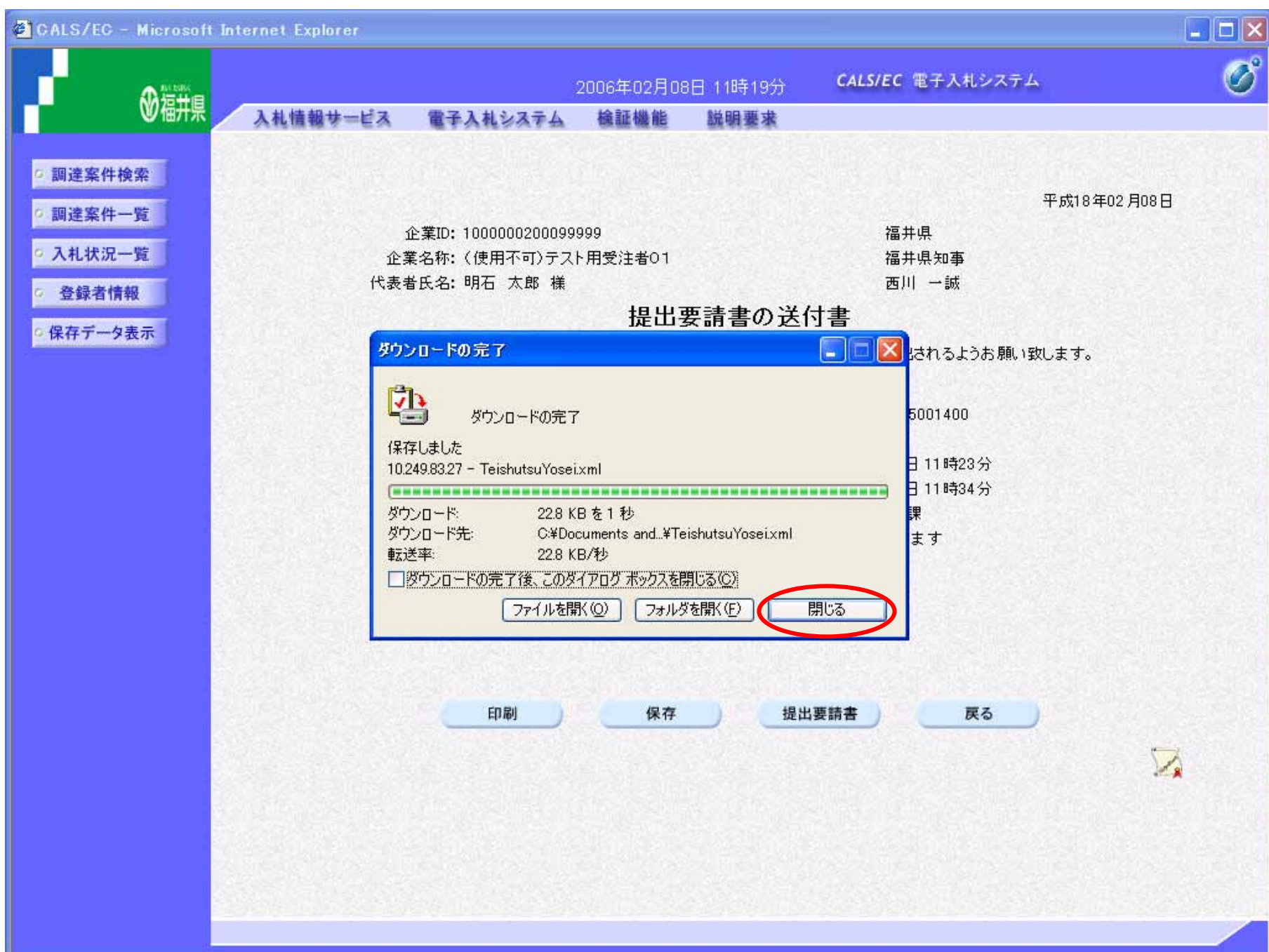
要請書保存

画面説明

【ファイル選択ダイアログ】  
提出要請書の送付書を保存するための画面です。

操作手順

ダウンロードの完了が表示されたら、**閉じるボタン** を押下します。





### 2.5.3. 提出意思確認書提出の流れ

#### 2.5.3.1 提出意思確認書提出

提出意思確認書を提出します



#### 2.5.3.2 提出意思確認書表示

提出した提出意思確認書を確認します



#### 2.5.3.3 提出意思確認書印刷

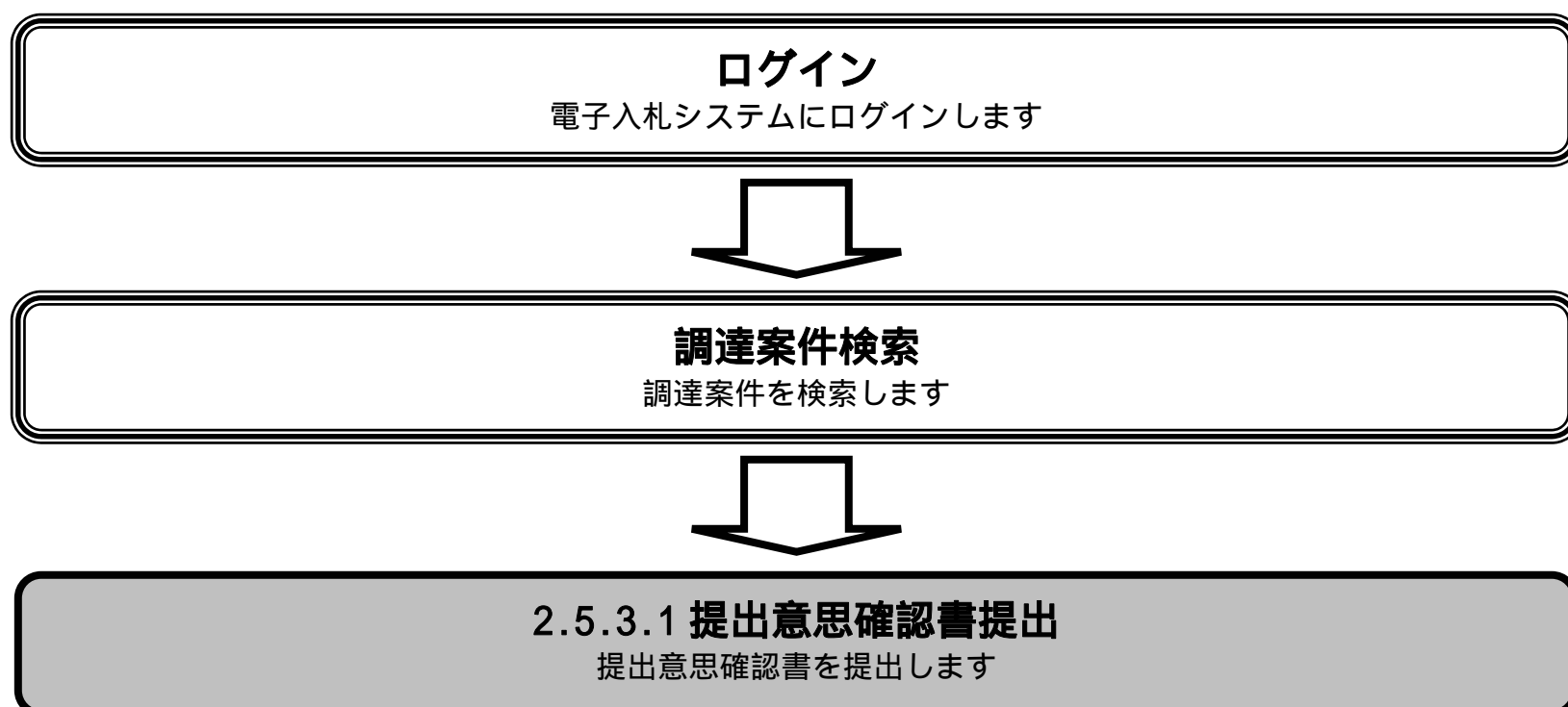
提出した提出意思確認書を印刷します



#### 2.5.3.4 提出意思確認書保存

提出した提出意思確認書を保存します

2.5.3.1. 提出意思確認書の提出をするには？



提出意思確認書の提出をするには？

要請書受理

意思確認提出

受付票受理

提案書提出

通知書受理

ログイン

調達案件検索

意思確認提出

意思確認表示

意思確認印刷

意思確認保存

画面説明

提出意思確認書を提出可能な案件を表示する一覧画面です。

操作手順

提出ボタン を押下します。

The screenshot shows the '調達案件一覧' (Procurement Case List) page in the CALS/EC system. The page header includes the date '2006年02月08日 11時19分' and the system name 'CALS/EC 電子入札システム'. The main content area displays a table of cases with various action buttons. The first case, '〇〇設置工事', has a '提出' button circled in red. The table columns include '調達案件情報', '事務所名', '入札方式', '入札参加資格確認申請/参加表明書/応募資料提出書', '受領確認/提出意思確認書', '技術提案書', and '企業プロバイダ'.

番号	調達案件名称	事務所名	入札方式	入札参加資格確認申請/ 参加表明書/応募資料提出書				受領確認/ 提出意思確認書			技術提案書				企業 プロバ イダ	
				提出	再提出	受付票	通知書	通知書	提出	再提出	受付票	提出	再提出	受付票		通知書
1	〇〇設置 工事	財産活 用課	標準 プロポーザル					表示	提出							



## 提出意思確認書の提出をするには？

要請書受理

意思確認提出

受付票受理

提案書提出

通知書受理

ログイン

調達案件検索

意思確認提出

意思確認表示

意思確認印刷

意思確認保存

## 画面説明

【提出意思確認書画面】  
提出意思確認書を提出するために、必要な情報を入力する画面です。

## 操作手順

必要な情報もしくは確認後、**提出内容確認ボタン** を押下します。

【補足説明】  
提出意思確認書は提出意思の有無に関わらず、必ず提出してください。

CALS/EC - Microsoft Internet Explorer

2006年02月08日 11時19分 CALS/EC 電子入札システム

入札情報サービス 電子入札システム 検証機能 説明要求

福井県  
福井県知事  
西川 一誠 様

企業ID: 1000000200099999  
企業名称: (使用不可)テスト用  
受注者01  
代表者氏名: 明石 太郎

### 提出意思確認書

下記の調達案件に対する技術提案書について、提出意思の有無を回答します。

記

調達案件番号: 100011113502005001400  
調達案件名称: ○○設置工事  
提出意思 あり なし

(注) 1)あり・なしのどちらかを選択してください。  
2) 提出意思の有無に関わらず必ず提出してください。  
3) 提出意思確認書提出締切日時: 2006.02.08 11:23

**提出内容確認** 戻る



## 提出意思確認書の提出をするには？

要請書受理

意思確認提出

受付票受理

提案書提出

通知書受理

ログイン

調達案件検索

意思確認提出

意思確認表示

意思確認印刷

意思確認保存

## 画面説明

【提出意思確認書画面】  
提出意思確認書の内容を確認後、提出するための画面です。

## 操作手順

提出内容を確認後、**提出ボタン** を押下します。

CALS/EC - Microsoft Internet Explorer

2006年02月08日 11時20分 CALS/EC 電子入札システム

入札情報サービス 電子入札システム 検証機能 説明要求

福井県  
福井県知事  
西川 一誠 様

企業ID: 1000000200099999  
企業名称: (使用不可)テスト用  
受注者01  
代表者氏名: 明石 太郎

### 提出意思確認書

下記の調達案件に対する技術提案書について、提出意思の有無を回答します。

記

調達案件番号: 100011113502005001400  
調達案件名称: ○○設置工事  
提出意思  あり  なし

(注) 1) あり・なしのどちらかを選択してください。  
2) 提出意思の有無に関わらず必ず提出してください。  
3) 提出意思確認書提出締切日時: 2006.02.08 11:23

印刷 提出 戻る



## 提出意思確認書の提出をするには？

要請書受理

意思確認提出

受付票受理

提案書提出

通知書受理

ログイン

調達案件検索

意思確認提出

意思確認表示

意思確認印刷

意思確認保存

## 画面説明

【提出意思確認書受信確認通知画面】  
提出意思確認書が正常に送信されたことを通知するための画面です。

## 操作手順

印刷ボタン を押下することにより、新規ウィンドウが表示されます。  
ブラウザの印刷機能にて印刷を行います。

## 【補足説明】

「提出意思確認書受信確認通知」画面は、後で印刷することはできないため、必ず表示された時点で印刷するよう注意願います。

調達案件一覧ボタンは印刷ボタンを押下すると押下できるようになります。

CALS/EC - Microsoft Internet Explorer

2006年02月08日 11時20分 CALS/EC 電子入札システム

入札情報サービス 電子入札システム 検証機能 説明要求

企業ID 1000000200099999  
企業名称 (使用不可)テスト用受注者01  
代表者氏名 明石 太郎 様

**提出意思確認書受信確認通知**

提出意思確認書は下記の内容で正常に送信されました。

調達案件番号 100011113502005001400  
調達案件名称 ○○設置工事  
申請日時 平成18年02月08日 11時20分

**印刷を行ってから、調達案件一覧ボタンを押下してください**

印刷 調達案件一覧

## 提出意思確認書の提出をするには？

要請書受理

意思確認提出

受付票受理

提案書提出

通知書受理

ログイン

調達案件検索

意思確認提出

意思確認表示

意思確認印刷

意思確認保存

## 画面説明

## 【提出意思確認書受信確認通知画面】

提出意思確認書が正常に送信されたことを通知するための画面です。

## 操作手順

**印刷ボタン** を押下することにより、提出意思確認書受信確認通知が印刷されます。

印刷終了後、右上の「×」ボタンで画面を閉じて、提出意思確認書受信確認通知画面に戻って下さい。

## 【補足説明】

「提出意思確認書受信確認通知」画面は、後で印刷することはできないため、必ず表示された時点で印刷するよう注意願います。

ここまでが、「提出意思確認書提出」の操作となります。

## 【次の操作】

提出意思確認書受付票を確認する場合は、「2.5.4.1 提出意思確認書受付票を表示するには？」を参照します。





## 提出意思確認書の提出をするには？

要請書受理

意思確認提出

受付票受理

提案書提出

通知書受理

ログイン

調達案件検索

意思確認提出

意思確認表示

意思確認印刷

意思確認保存

## 画面説明

## 【提出意思確認書受信確認通知画面】

提出意思確認書が正常に送信されたことを通知するための画面です。

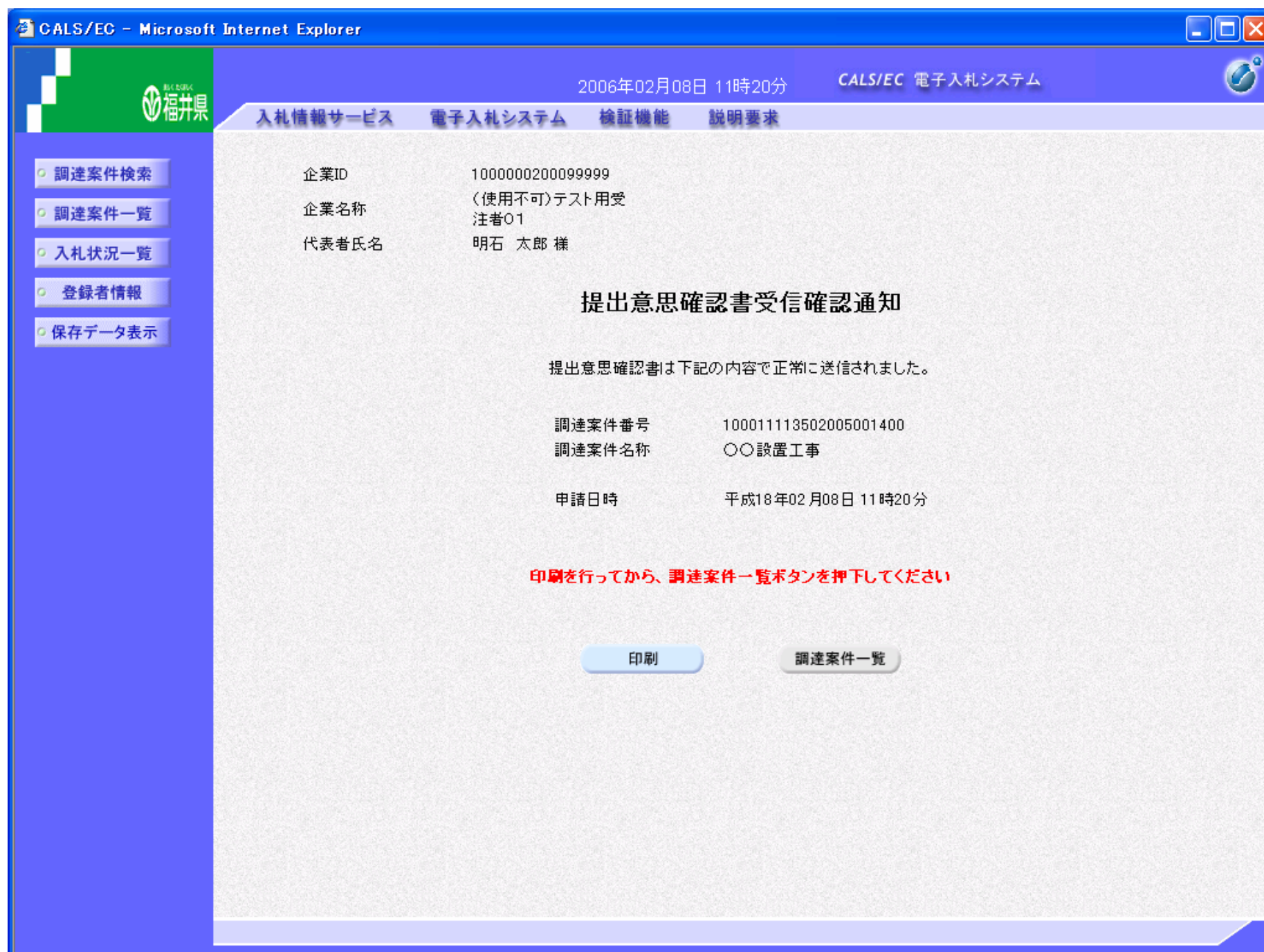
## 操作手順

印刷ボタンを押下することにより、調達案件一覧ボタンが押下できるようになります。

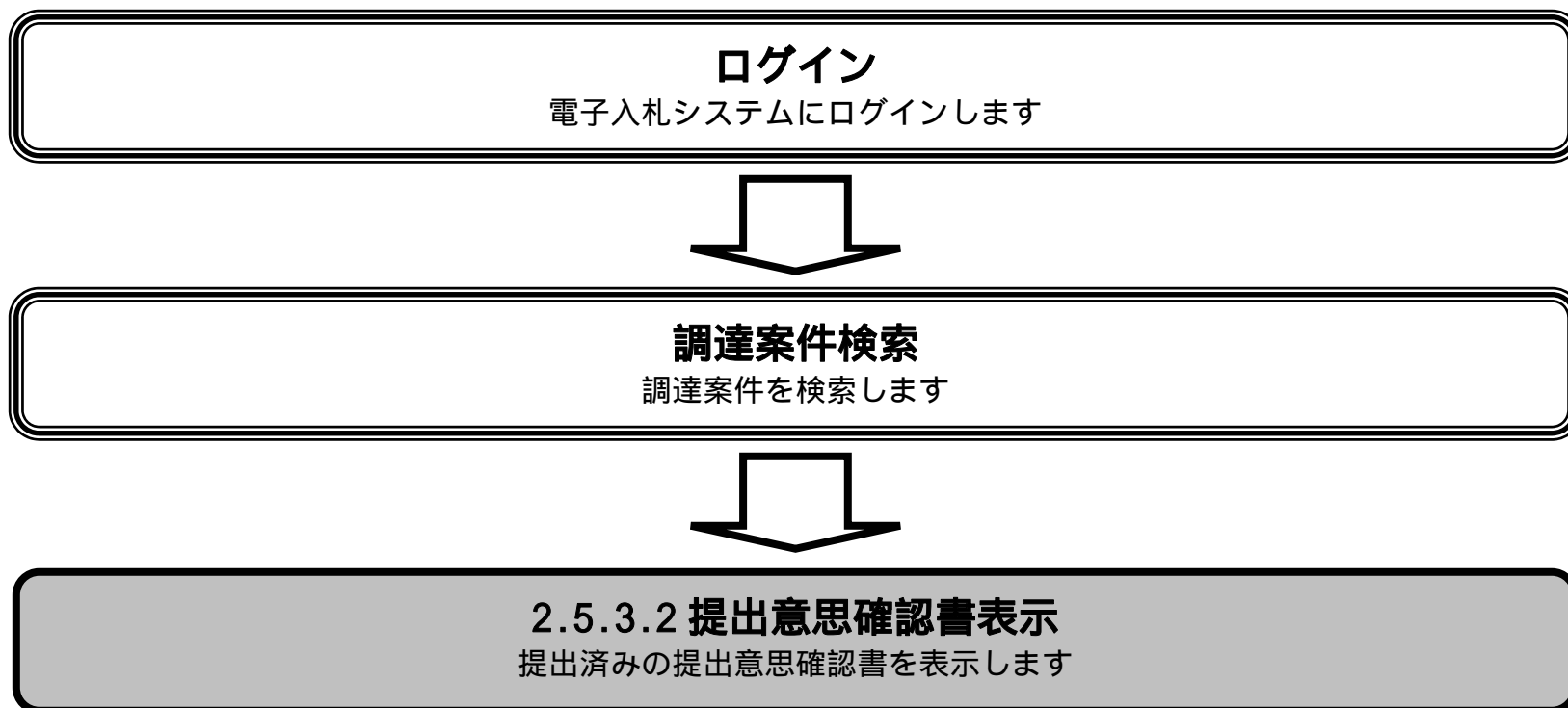
## 【補足説明】

「提出意思確認書受信確認通知」画面は、後で印刷することはできないため、必ず表示された時点で印刷するよう注意願います。

「調達案件一覧」画面に戻る場合は、調達案件一覧ボタンを押下します。



2.5.3.2. 提出意思確認書を確認するには？



提出意思確認書を確認するには？

要請書受理

意思確認提出

受付票受理

提案書提出

通知書受理

ログイン

調達案件検索

意思確認提出

意思確認表示

意思確認印刷

意思確認保存

画面説明

提出意思確認書を表示するための一覧画面です。

操作手順

表示ボタン を押下します。

【補足説明】

再提出ボタン を押下することにより、提出意思確認書を再提出することができます。「2.5.3.1 提出意思確認書の提出をするには？」参照

The screenshot shows the '調達案件一覧' (Procurement Case List) page in the CALS/EC system. The page header includes the date '2006年02月08日 11時21分' and the system name 'CALS/EC 電子入札システム'. The main content area displays details for a specific case, including the company ID '1000000200099999' and the representative name '明石 太郎'. A table below lists the case details, with the '表示' (Display) button for the first case circled in red. The table columns include '調達案件情報', '事務所名', '入札方式', '入札参加資格確認申請/参加表明書/応募資料提出書', '受領確認/提出意思確認書', '技術提案書', and '企業プロバイダ'.

調達案件情報	事務所名	入札方式	入札参加資格確認申請/ 参加表明書/応募資料提出書				受領確認/ 提出意思確認書			技術提案書				企業 プロバ イダ	
			提出	再提出	受付票	通知書	通知書	提出	再提出	受付票	提出	再提出	受付票		通知書
1	〇〇設置 工事	財産活 用課	標準 プロポーザル					表示	表示	再提出					



## 提出意思確認書を確認するには？

要請書受理

意思確認提出

受付票受理

提案書提出

通知書受理

ログイン

調達案件検索

意思確認提出

意思確認表示

意思確認印刷

意思確認保存

## 画面説明

提出済みの提出意思確認書を開覧するための画面です。

## 操作手順

**戻るボタン** を押下することにより、調達案件一覧画面に戻ります。

## 【次の操作】

- ・印刷する場合は、**印刷ボタン** を押下します（詳細については、「2.5.3.3 提出意思確認書の印刷をするには？」を参照）
- ・保存する場合は、**保存ボタン** を押下します（詳細については、「2.5.3.4 提出意思確認書の保存をするには？」を参照）

## 【補足説明】

- ・**署名検証ボタン** を押下することにより、署名検証成否のポップアップが表示されます。  
署名検証は設定により自動、手動があります。自動の場合、署名検証ボタンは表示されません。

CALS/EC - Microsoft Internet Explorer

2006年02月08日 11時21分 CALS/EC 電子入札システム

入札情報サービス 電子入札システム 検証機能 説明要求

福井県  
福井県知事  
西川 一誠 様

企業ID: 1000000200099999  
企業名称: (使用不可)テスト用  
受注者01  
代表者氏名: 明石 太郎

### 提出意思確認書

下記の調達案件に対する技術提案書について、提出意思の有無を回答します。

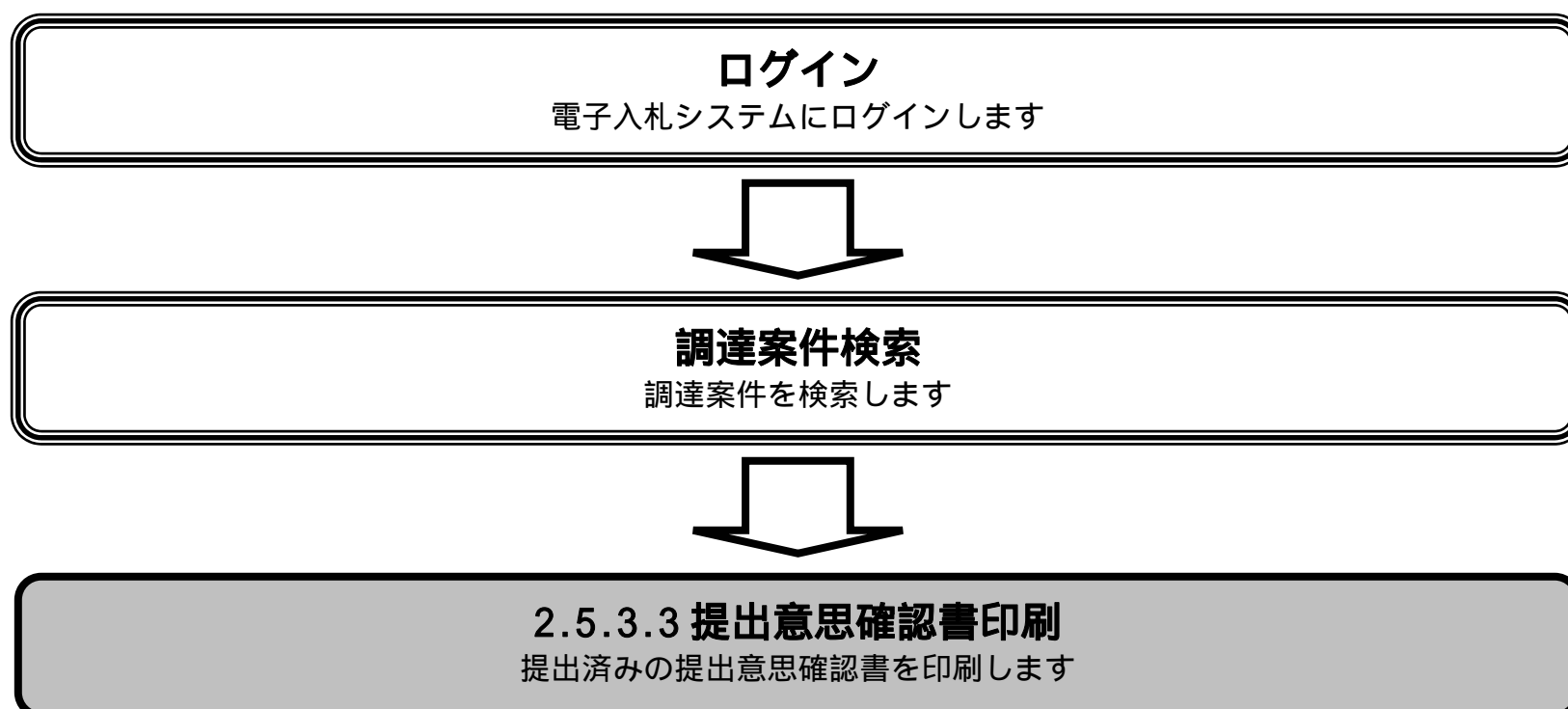
記

調達案件番号: 100011113502005001400  
調達案件名称: ○○設置工事  
提出意思  あり  なし

(注) 1)あり・なしのどちらかを選択してください。  
2) 提出意思の有無に関わらず必ず提出してください。  
3) 提出意思確認書提出締切日時: 2006.02.08 11:23

印刷 保存 戻る

2.5.3.3. 提出意思確認書の印刷をするには？





## 提出意思確認書の印刷をするには？

要請書受理

意思確認提出

受付票受理

提案書提出

通知書受理

ログイン

調達案件検索

意思確認提出

意思確認表示

意思確認印刷

意思確認保存

## 画面説明

提出意思確認書を印刷するための画面です。

## 操作手順

印刷ボタン を押下することにより、新規ウィンドウにて提出意思確認書印刷画面を表示します。

CALS/EC - Microsoft Internet Explorer

2006年02月08日 11時21分 CALS/EC 電子入札システム

入札情報サービス 電子入札システム 検証機能 説明要求

福井県  
福井県知事  
西川 一誠 様

企業ID: 1000000200099999  
企業名称: (使用不可)テスト用  
受注者01  
代表者氏名: 明石 太郎

### 提出意思確認書

下記の調達案件に対する技術提案書について、提出意思の有無を回答します。

記

調達案件番号: 100011113502005001400  
調達案件名称: ○○設置工事  
提出意思  あり  なし

(注) 1)あり・なしのどちらかを選択してください。  
2) 提出意思の有無に関わらず必ず提出してください。  
3) 提出意思確認書提出締切日時: 2006.02.08 11:23

印刷 保存 戻る

## 提出意思確認書の印刷をするには？

要請書受理

意思確認提出

受付票受理

提案書提出

通知書受理

ログイン

調達案件検索

意思確認提出

意思確認表示

意思確認印刷

意思確認保存

## 画面説明

提出意思確認書を印刷するための画面です。

## 操作手順

提出意思確認書印刷画面の印刷 を押下します。

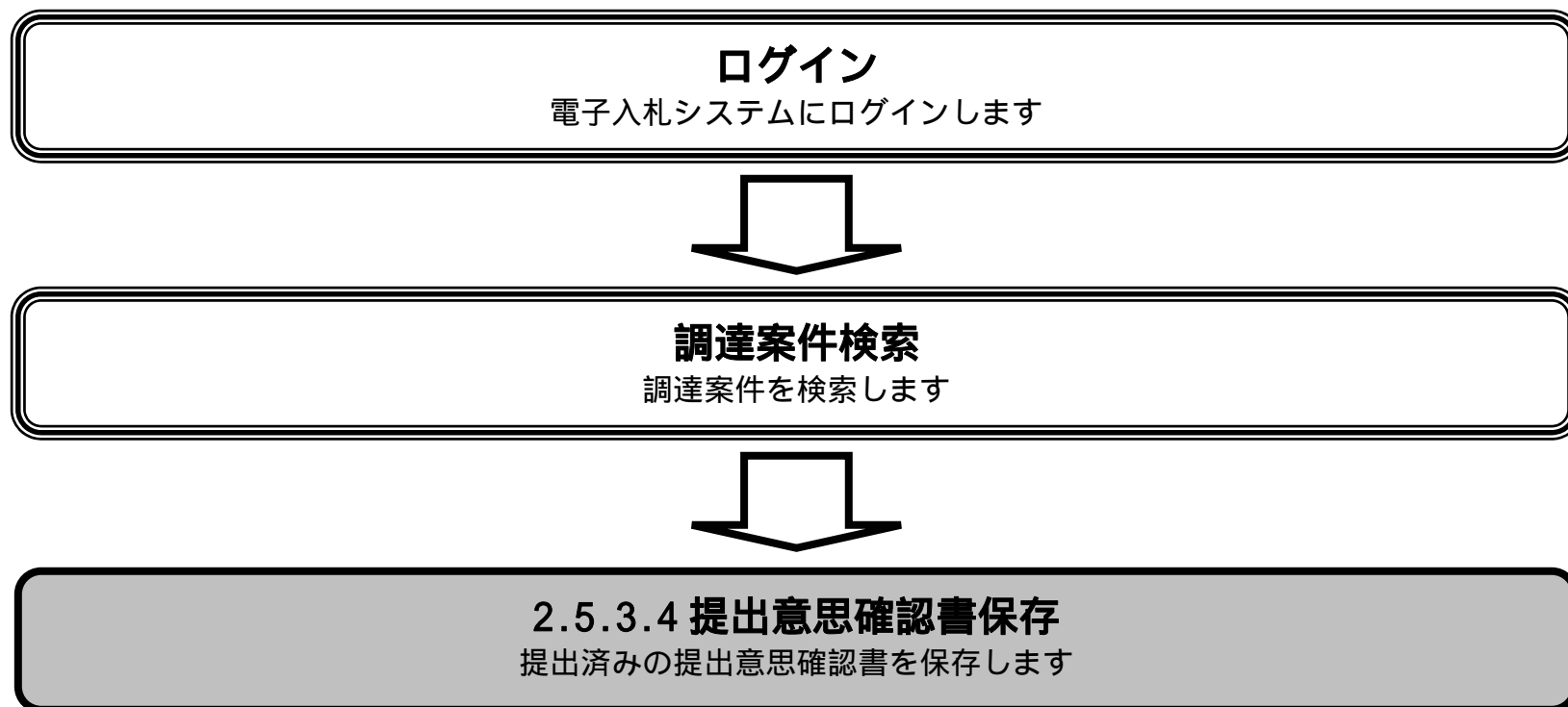
印刷終了後、右上の「×」ボタンで画面を閉じて、提出意思確認書画面に戻って下さい。

## 【補足説明】

提出意思確認書印刷画面での印刷はブラウザの印刷機能 をご使用願います。



2.5.3.4. 提出意思確認書の保存をするには？





## 提出意思確認書の保存をするには？

要請書受理

意思確認提出

受付票受理

提案書提出

通知書受理

ログイン

調達案件検索

意思確認提出

意思確認表示

意思確認印刷

意思確認保存

## 画面説明

提出意思確認書を保存するための画面です。

## 操作手順

保存ボタン を押下することにより、ファイル選択ダイアログを表示します。

CALS/EC - Microsoft Internet Explorer

2006年02月08日 11時21分 CALS/EC 電子入札システム

入札情報サービス 電子入札システム 検証機能 説明要求

福井県  
福井県知事  
西川 一誠 様

企業ID: 1000000200099999  
企業名称: (使用不可)テスト用  
受注者01  
代表者氏名: 明石 太郎

### 提出意思確認書

下記の調達案件に対する技術提案書について、提出意思の有無を回答します。

記

調達案件番号: 100011113502005001400  
調達案件名称: ○○設置工事  
提出意思  あり  なし

(注) 1)あり・なしのどちらかを選択してください。  
2) 提出意思の有無に関わらず必ず提出してください。  
3) 提出意思確認書提出締切日時: 2006.02.08 11:23

印刷 保存 戻る



提出意思確認書の保存をするには？

要請書受理

意思確認提出

受付票受理

提案書提出

通知書受理

ログイン

調達案件検索

意思確認提出

意思確認表示

意思確認印刷

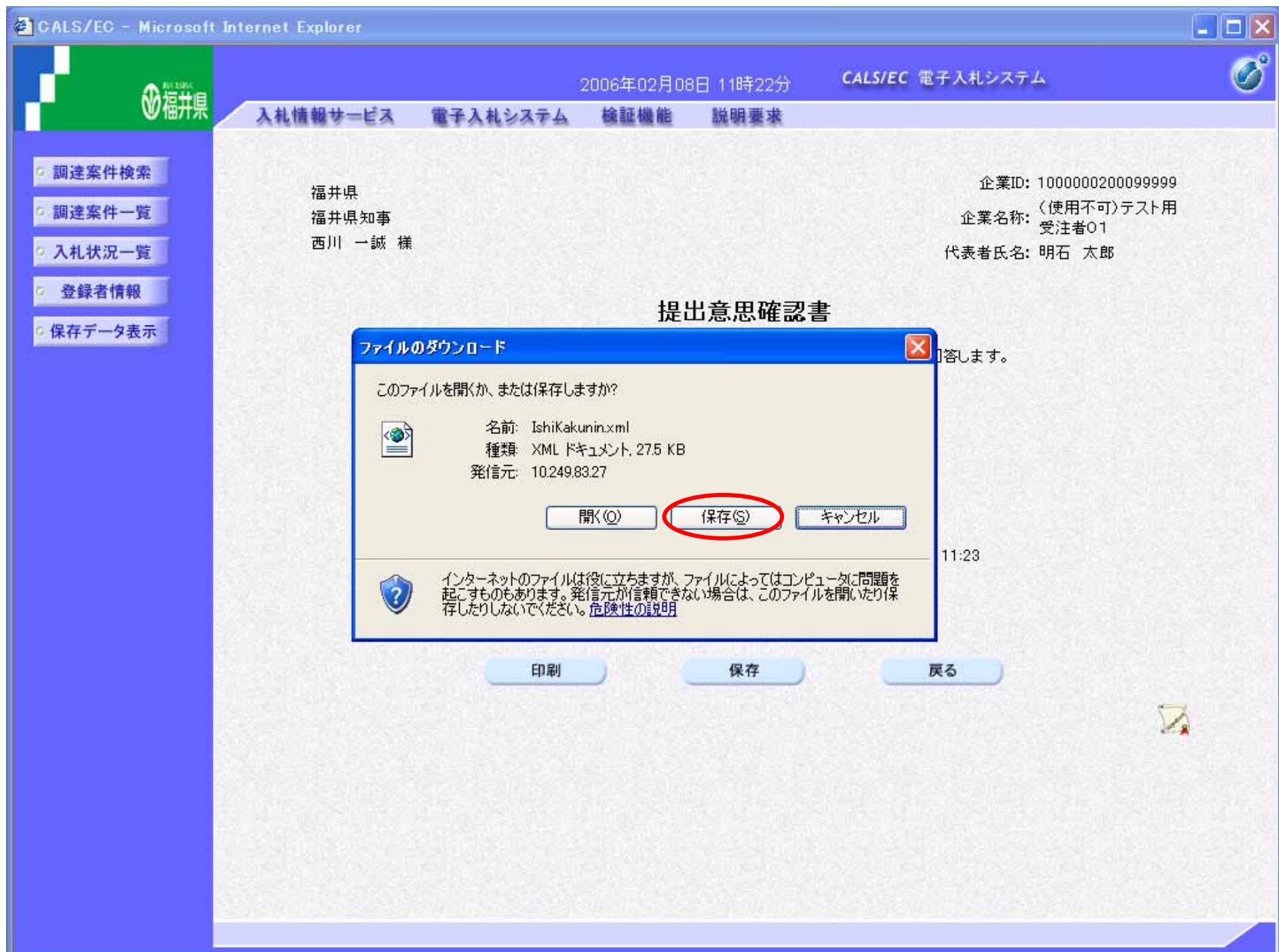
意思確認保存

画面説明

【ファイル選択ダイアログ】  
提出意思確認書を保存するための画面です。

操作手順

提出意思確認書を保存する場合は、**保存ボタン** を押下します。



提出意思確認書の保存をするには？

要請書受理

意思確認提出

受付票受理

提案書提出

通知書受理

ログイン

調達案件検索

意思確認提出

意思確認表示

意思確認印刷

意思確認保存

画面説明

【ファイル選択ダイアログ】  
提出意思確認書を保存するための画面です。

操作手順

保存する場所 を選択し、ファイル名 を入力後、保存ボタン を押下します。





提出意思確認書の保存をするには？

要請書受理

意思確認提出

受付票受理

提案書提出

通知書受理

ログイン

調達案件検索

意思確認提出

意思確認表示

意思確認印刷

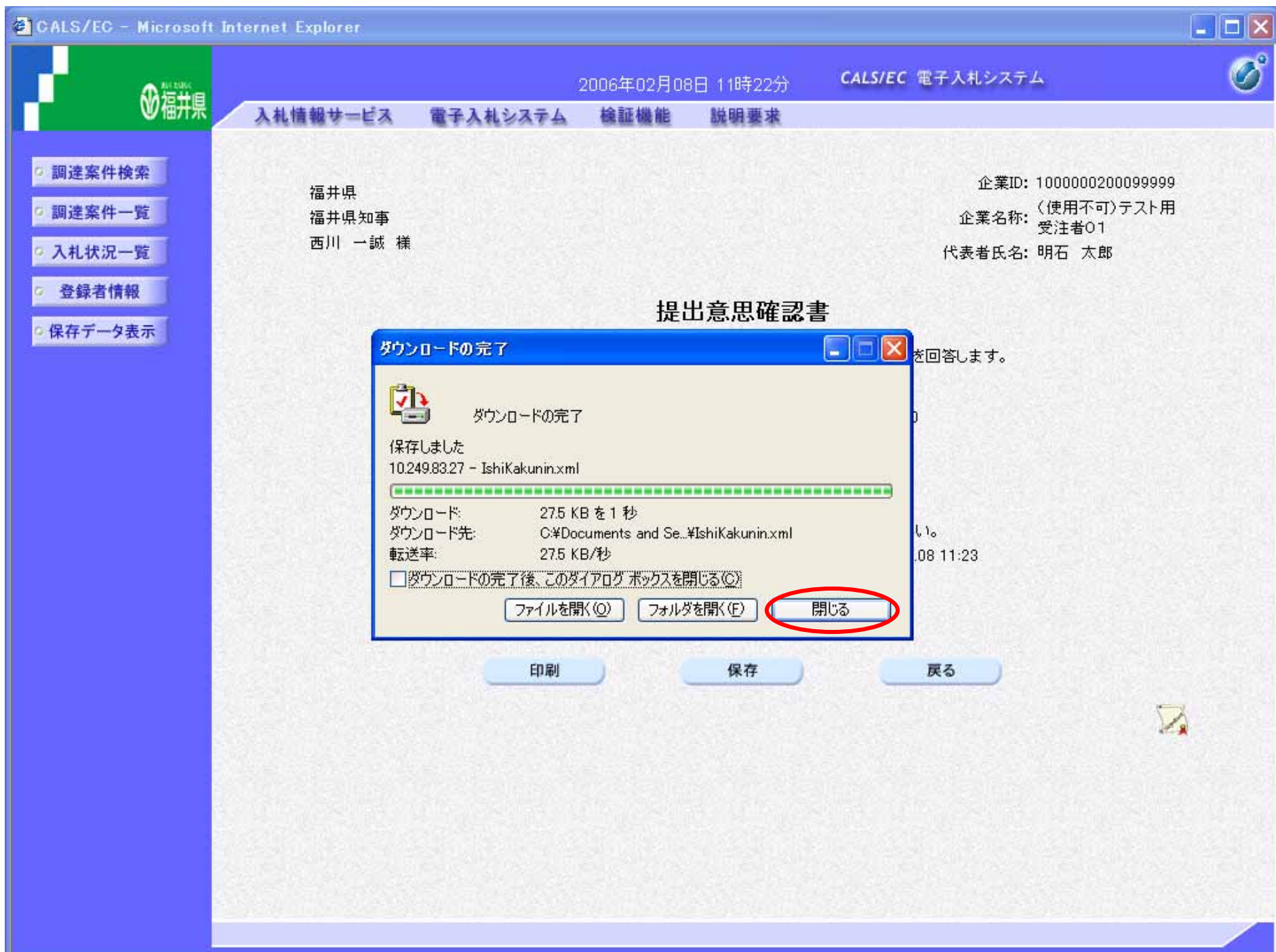
意思確認保存

画面説明

【ファイル選択ダイアログ】  
提出意思確認書を保存するための画面です。

操作手順

ダウンロードの完了が表示されたら、閉じるボタン を押下します。





## 2.5.4. 提出意思確認書受付票受理の流れ

### 2.5.4.1 受付票表示

提出意思確認書受付票を確認します



### 2.5.4.2 受付票印刷

提出意思確認書受付票を印刷します



### 2.5.4.3 受付票保存

提出意思確認書受付票を保存します

2.5.4.1. 提出意思確認書受付票を表示するには？

提出意思確認書受付票を表示するには？

要請書受理

意思確認提出

受付票受理

提案書提出

通知書受理

ログイン

調達案件検索

受付票表示

受付票印刷

受付票保存

画面説明

発注者から発行される“提出意思確認書”の受付票を閲覧するための一覧画面です。

操作手順

表示ボタン を押下します。

The screenshot shows the '調達案件一覧' (Procurement Case List) page. The browser title is 'CALS/EC - Microsoft Internet Explorer'. The page header includes the date '2006年02月08日 11時25分' and the system name 'CALS/EC 電子入札システム'. The main content area displays details for a specific case, including '調達機関(部局) 総務部', '企業ID 1000000200099999', and '代表者氏名 明石 太郎'. A table below lists procurement cases with columns for '調達案件情報', '事務所名', '入札方式', and various submission and receipt buttons. The '表示' button for the first case is circled in red. The page also includes navigation controls like '最新表示' and '最新更新日時 2006.02.08 11:25'.

調達案件番号	調達案件名称	事務所名	入札方式	入札参加資格確認申請/ 参加表明書/応募資料提出書				受領確認/ 提出意思確認書				技術提案書				企業 プロバ ティ
				提出	再提出	受付票	通知書	通知書	提出	再提出	受付票	提出	再提出	受付票	通知書	
1	〇〇設置 工事	財産活 用課	標準 プロポーザル					表示	表示	表示	提出					

## 提出意思確認書受付票を表示するには？

要請書受理

意思確認提出

受付票受理

提案書提出

通知書受理

ログイン

調達案件検索

受付票表示

受付票印刷

受付票保存

## 画面説明

発注者から発行される“提出意思確認書”の受付票を閲覧するための画面です。

## 操作手順

**戻るボタン** を押下することにより、調達案件一覧画面に戻ります。

## 【次の操作】

- ・印刷する場合は、**印刷ボタン** を押下します（詳細については、「2.5.4.2 提出意思確認書受付票を印刷するには？」を参照）
- ・保存する場合は、**保存ボタン** を押下します（詳細については、「2.5.4.3 提出意思確認書受付票を保存するには？」を参照）

## 【補足説明】

- ・**署名検証ボタン** を押下することにより、署名検証成否のポップアップが表示されます。  
署名検証は設定により自動、手動があります。自動の場合、署名検証ボタンは表示されません。

CALS/EC - Microsoft Internet Explorer

2006年02月08日 11時25分 CALS/EC 電子入札システム

入札情報サービス 電子入札システム 検証機能 説明要求

平成18年02月08日

企業ID: 1000000200099999 福井県  
 企業名称: (使用不可)テスト用受注者01 福井県知事  
 代表者氏名: 明石 太郎 様 西川 一誠

### 提出意思確認書受付票

下記の調達案件について下記の日時に受領致しました。

記

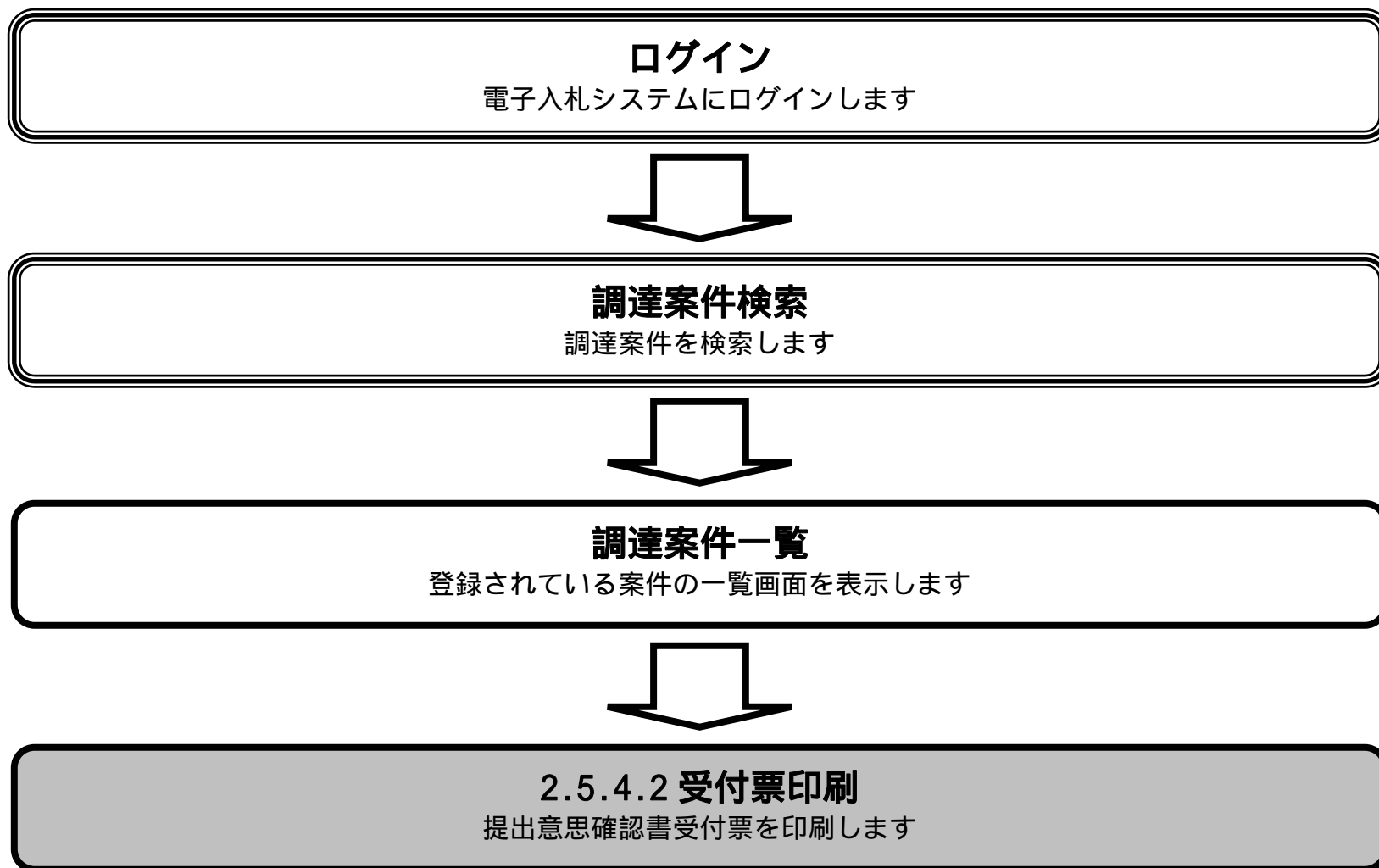
受領番号: 1000111135020050014001105000001  
 調達案件番号: 100011113502005001400  
 調達案件名称: ○○設置工事

受付日時: 平成18年02月08日 11時24分

印刷 保存 戻る



2.5.4.2. 提出意思確認書受付票を印刷するには？



## 提出意思確認書受付票を印刷するには？

要請書受理

意思確認提出

受付票受理

提案書提出

通知書受理

ログイン

調達案件検索

受付票表示

受付票印刷

受付票保存

## 画面説明

提出意思確認書受付票を印刷するための画面です。

## 操作手順

印刷ボタン を押下することにより、新規ウィンドウにて提出意思確認書受付票印刷画面を表示します。

CALS/EC - Microsoft Internet Explorer

2006年02月08日 11時25分 CALS/EC 電子入札システム

入札情報サービス 電子入札システム 検証機能 説明要求

平成18年02月08日

企業ID: 1000000200099999 福井県  
 企業名称: (使用不可)テスト用受注者01 福井県知事  
 代表者氏名: 明石 太郎 様 西川 一誠

**提出意思確認書受付票**

下記の調達案件について下記の日時に受領致しました。

記

受領番号: 1000111135020050014001105000001  
 調達案件番号: 100011113502005001400  
 調達案件名称: ○○設置工事

受付日時: 平成18年02月08日 11時24分

印刷 保存 戻る

## 提出意思確認書受付票を印刷するには？

要請書受理

意思確認提出

受付票受理

提案書提出

通知書受理

ログイン

調達案件検索

受付票表示

受付票印刷

受付票保存

## 画面説明

【提出意思確認書受付票画面】  
提出意思確認書受付票を印刷するための画面です。

## 操作手順

提出意思確認書受付票印刷画面の印刷 を押下します。

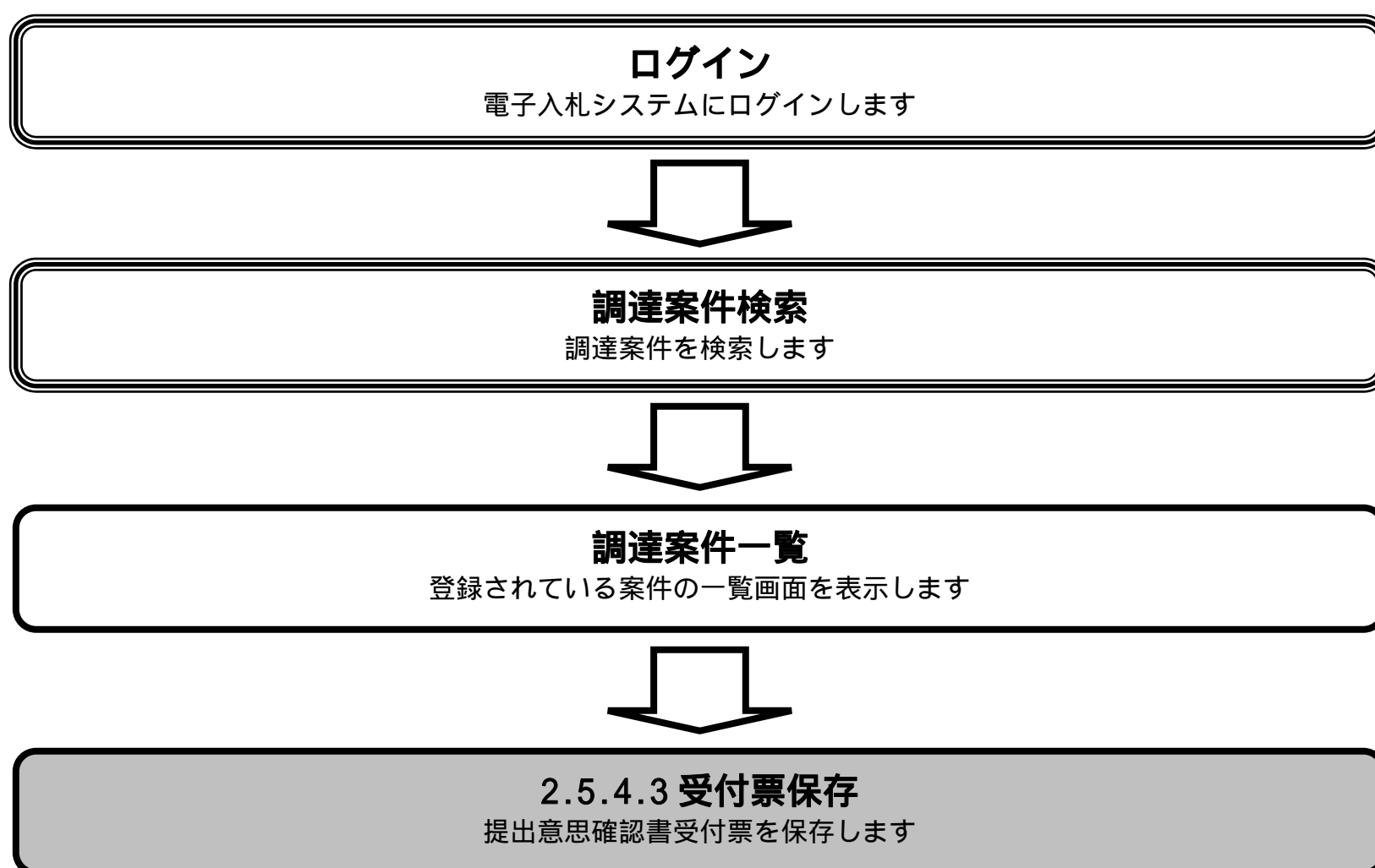
印刷終了後、右上の「×」ボタンで画面を閉じて、提出意思確認書受付票表示画面に戻って下さい。

## 【補足説明】

提出意思確認書受付票印刷画面での印刷はブラウザの印刷機能 をご使用願います。





2.5.4.3. 提出意思確認書受付票を保存するには？

## 提出意思確認書受付票を保存するには？

要請書受理

意思確認提出

受付票受理

提案書提出

通知書受理

ログイン

調達案件検索

受付票表示

受付票印刷

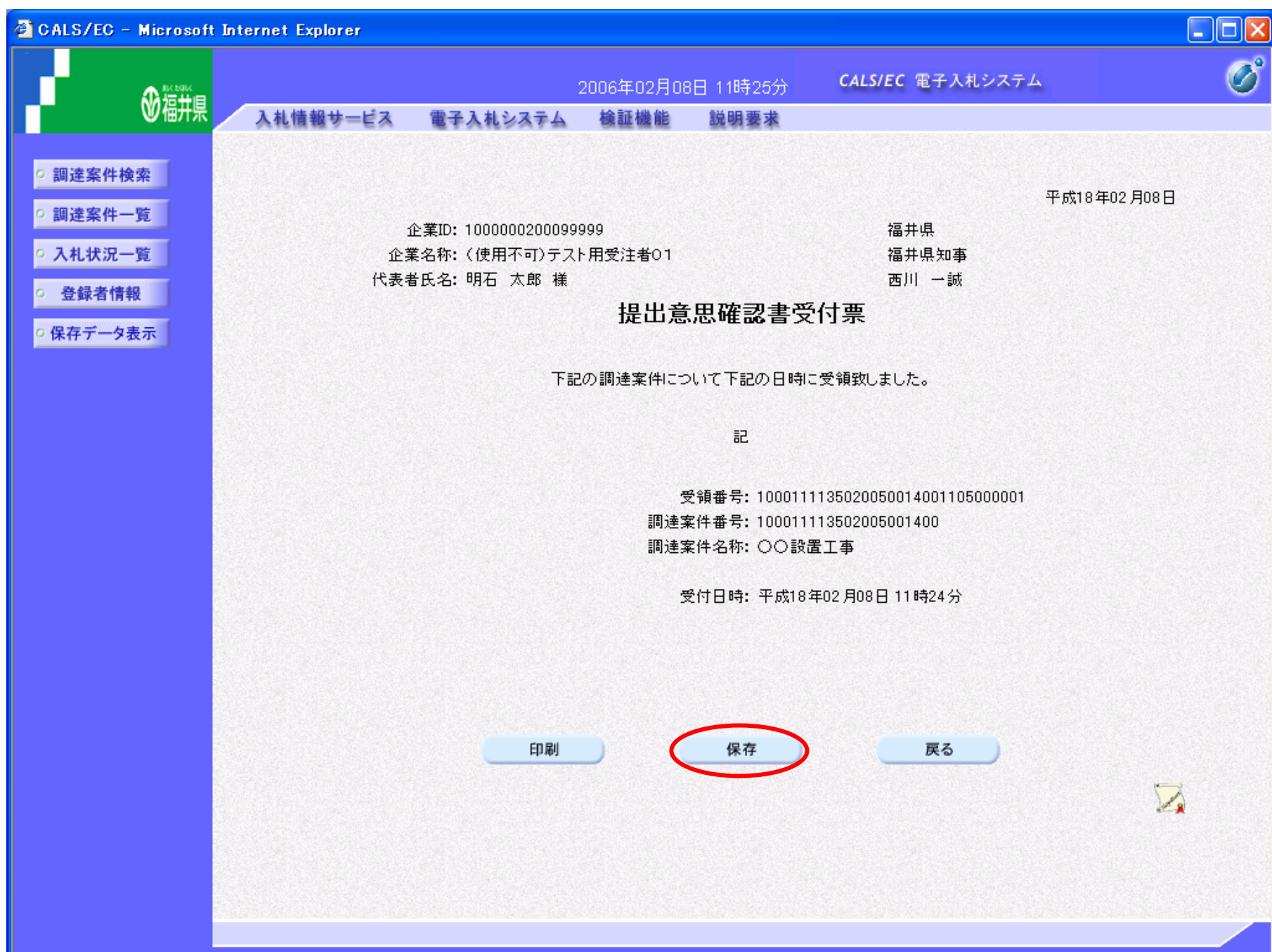
受付票保存

## 画面説明

提出意思確認書受付票を保存するための画面です。

## 操作手順

保存ボタン を押下することにより、ファイル選択ダイアログを表示します。



提出意思確認書受付票を保存するには？

要請書受理

意思確認提出

受付票受理

提案書提出

通知書受理

ログイン

調達案件検索

受付票表示

受付票印刷

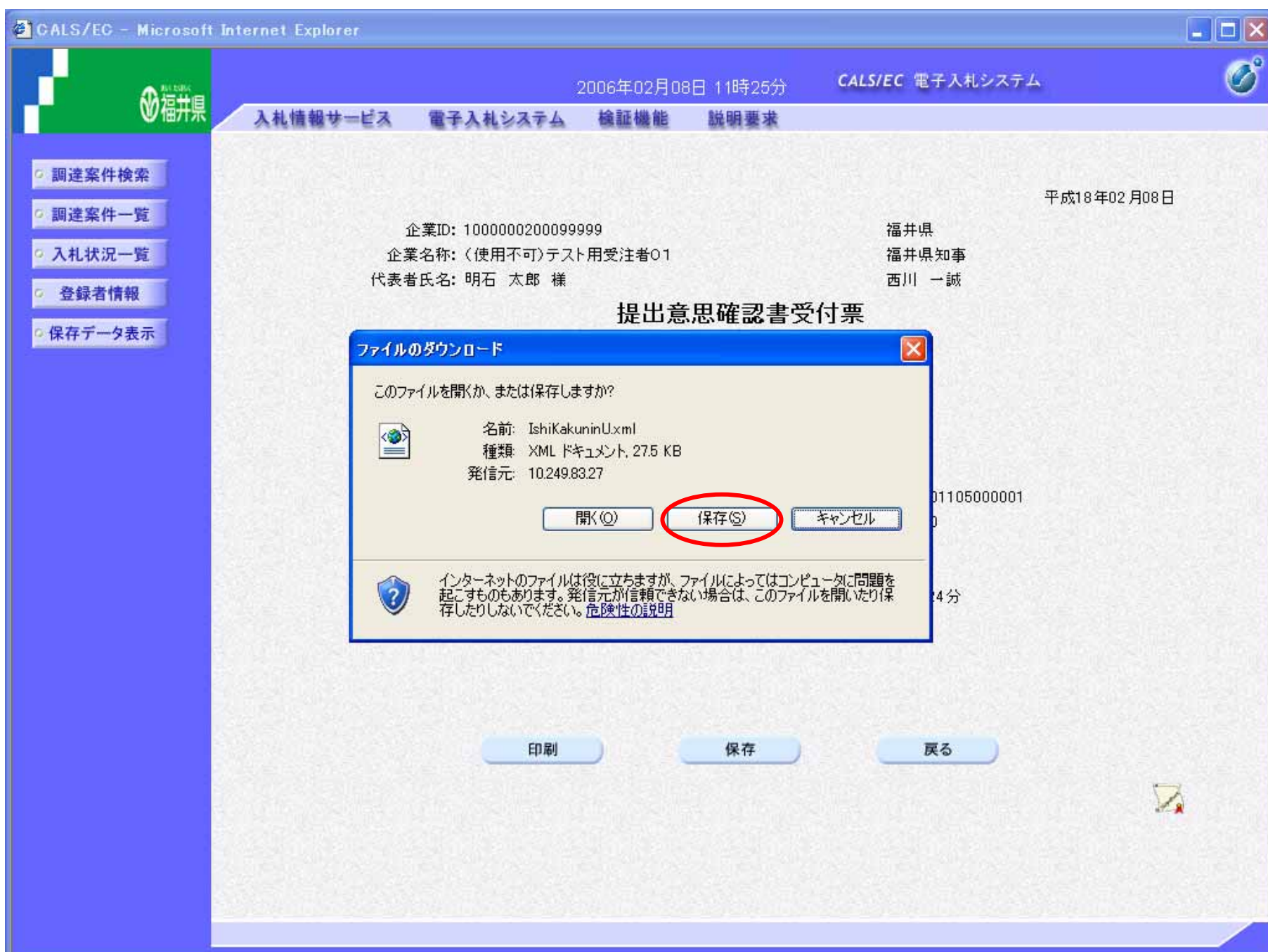
受付票保存

画面説明

【ファイル選択ダイアログ】  
提出意思確認書受付票を保存するための画面です。

操作手順

提出意思確認書受付票を保存する場合は、**保存ボタン** を押下します。





提出意思確認書受付票を保存するには？

要請書受理

意思確認提出

受付票受理

提案書提出

通知書受理

ログイン

調達案件検索

受付票表示

受付票印刷

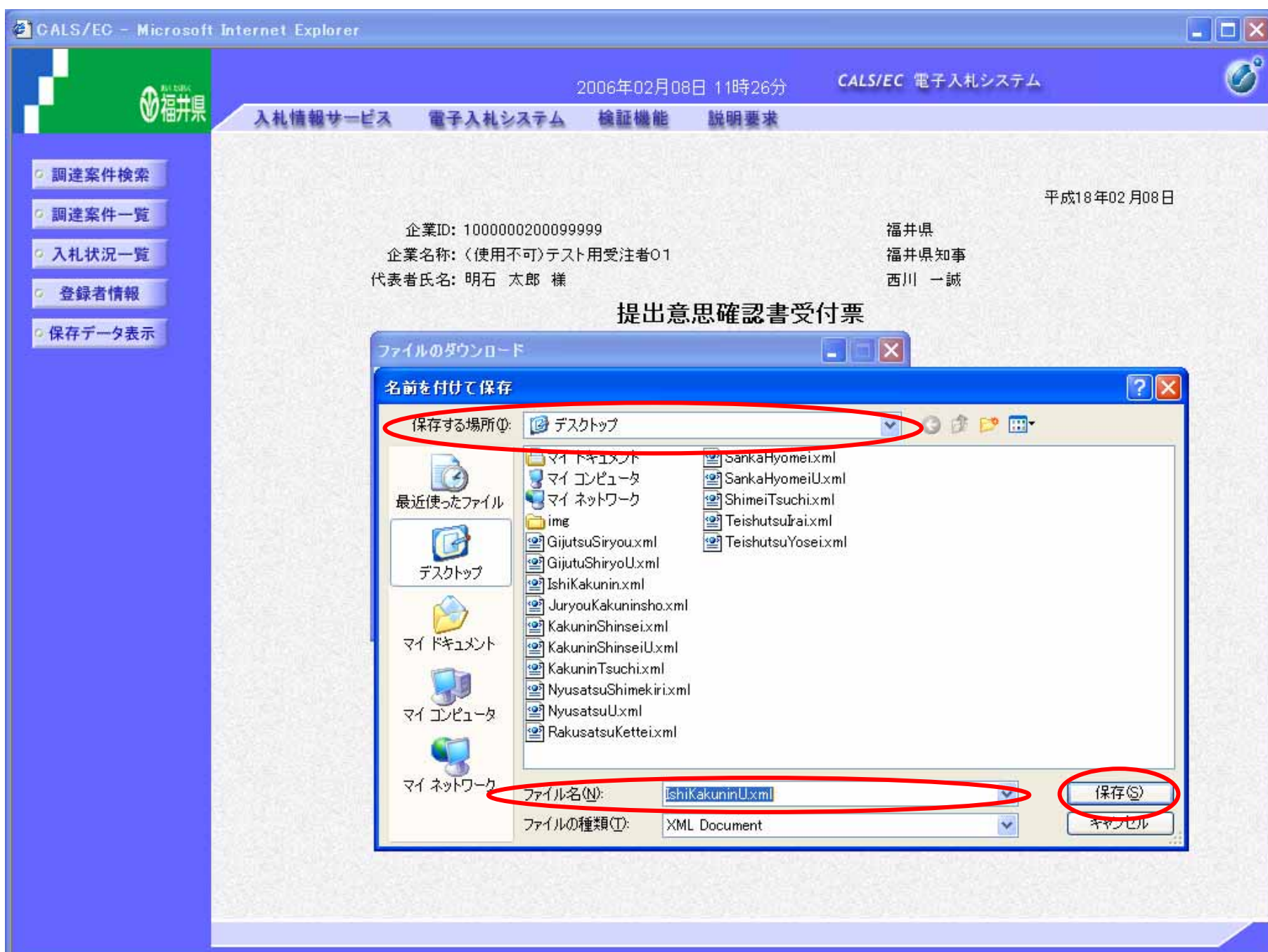
受付票保存

画面説明

【ファイル選択ダイアログ】  
提出意思確認書受付票を保存するための画面です。

操作手順

保存する場所 を選択し、ファイル名 を入力後、保存ボタン を押下します。



提出意思確認書受付票を保存するには？

要請書受理

意思確認提出

受付票受理

提案書提出

通知書受理

ログイン

調達案件検索

受付票表示

受付票印刷

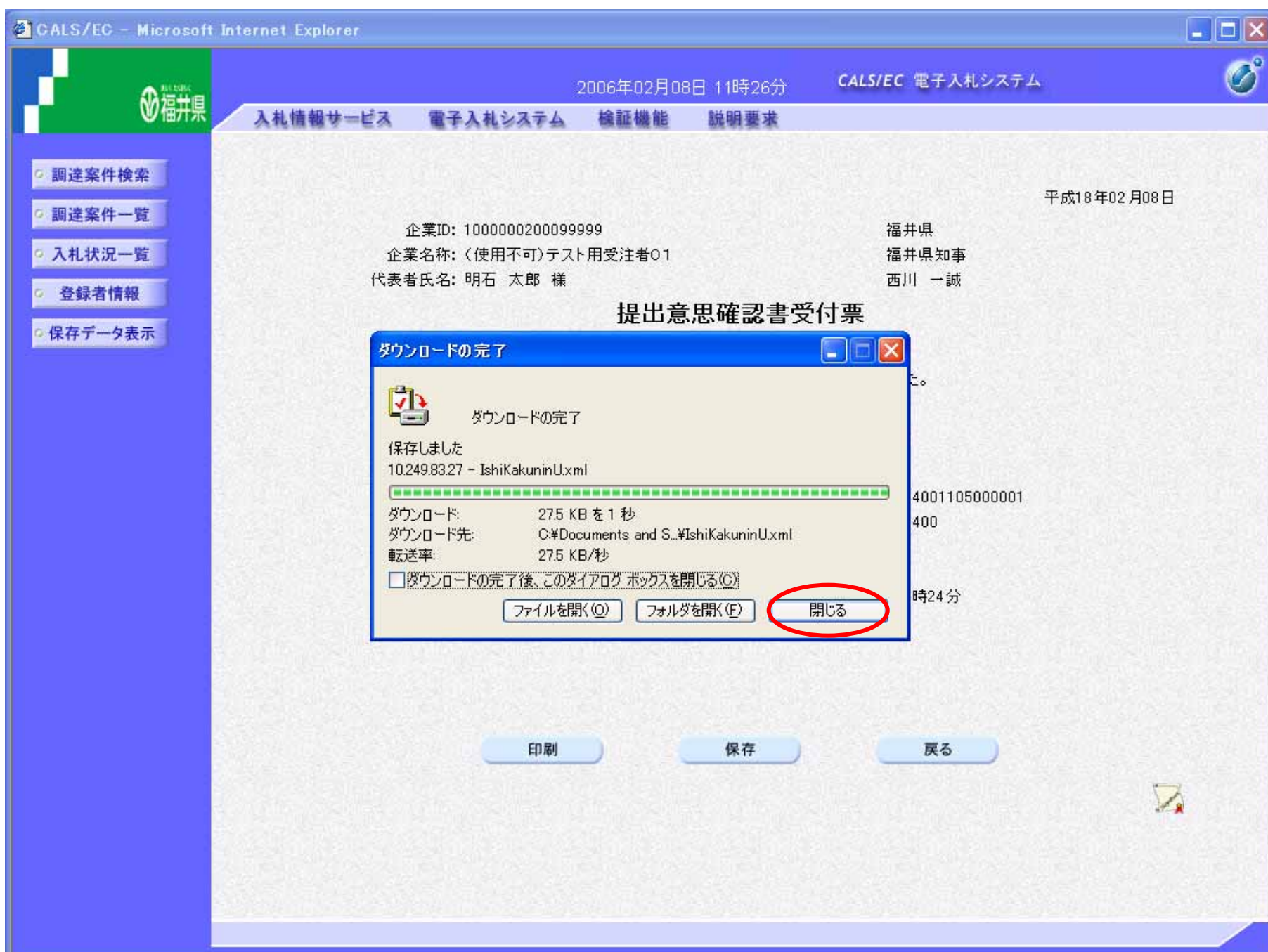
受付票保存

画面説明

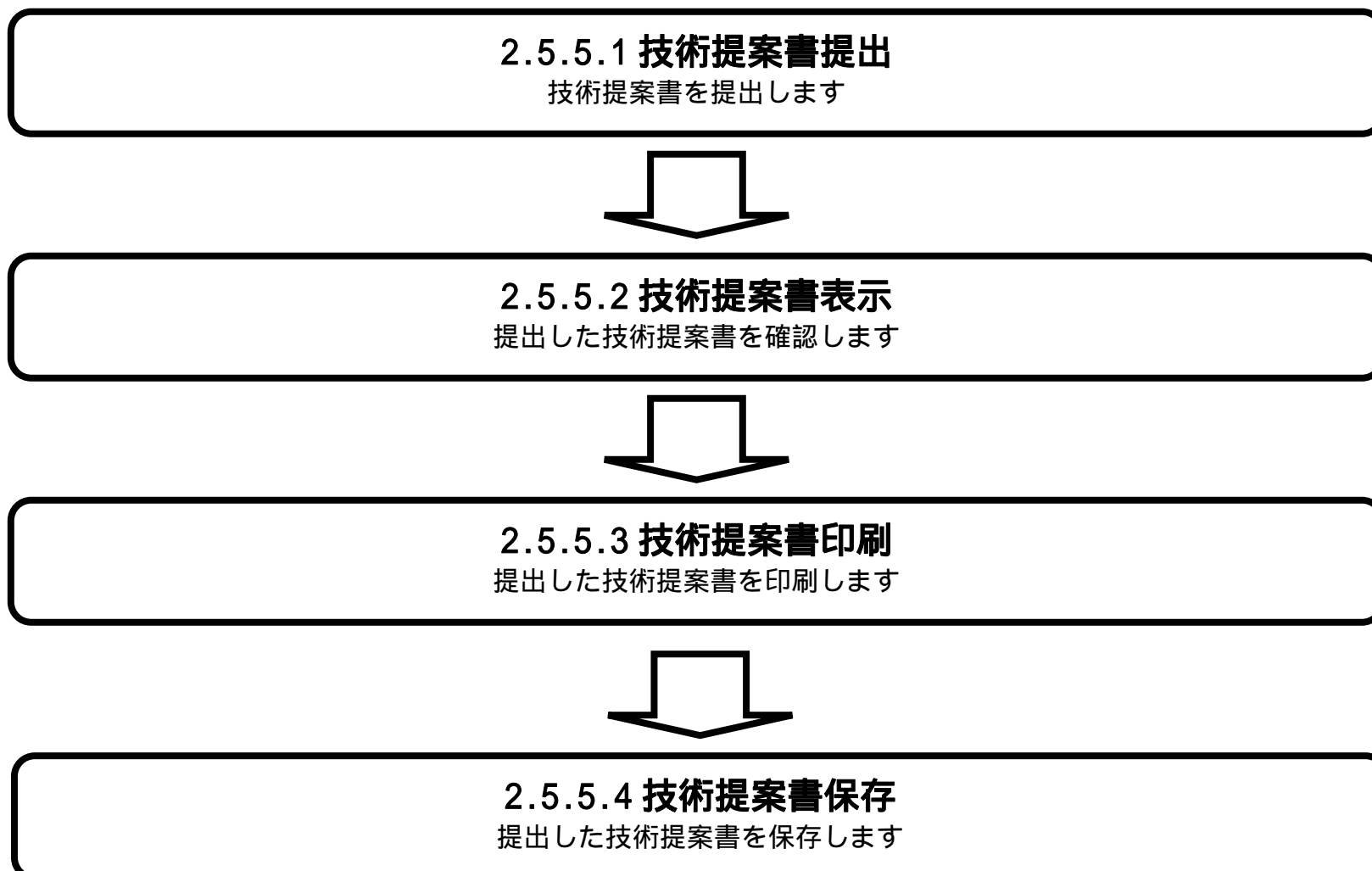
【ファイル選択ダイアログ】  
提出意思確認書受付票を保存するための画面です。

操作手順

ダウンロードの完了が表示されたら、**閉じるボタン** を押下します。

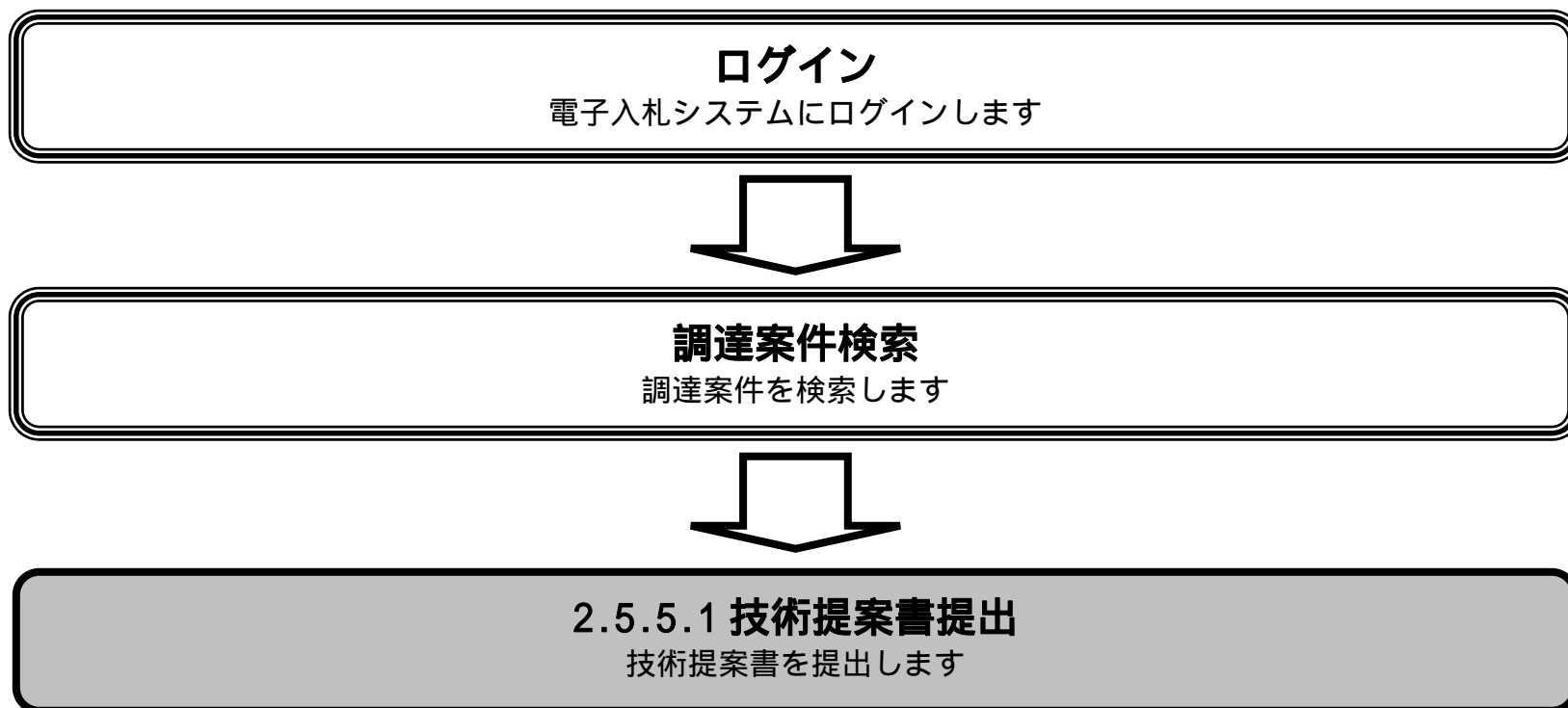


## 2.5.5. 技術提案書提出の流れ





2.5.5.1. 技術提案書の提出をするには？



技術提案書の提出をするには？

要請書受理

意思確認提出

受付票受理

提案書提出

通知書受理

ログイン

調達案件検索

提案書提出

提案書表示

提案書印刷

提案書保存

画面説明

技術提案書を提出可能な案件を表示する一覧画面です。

操作手順

提出ボタン を押下します。

CALS/EC - Microsoft Internet Explorer

2006年02月08日 11時27分 CALS/EC 電子入札システム

入札情報サービス 電子入札システム 検証機能 説明要求

### 調達案件一覧

調達機関(部局) 総務部

企業ID 1000000200099999

住所 兵庫県明石市大久保町西野04

企業名称 (使用不可)テスト用受注者01

代表者氏名 明石 太郎

表示案件 1-1  
全案件数 1

最新表示

案件表示順序 案件番号  昇順  降順

最新更新日時 2006.02.08 11:27

調達案件番号	調達案件名称	事務所名	入札方式	入札参加資格確認申請/ 参加表明書/応募資料提出書				受領確認/ 提出意思確認書			技術提案書				企業 プロバ ティ
				提出	再提出	受付票	通知書	通知書	提出	再提出	受付票	提出	再提出	受付票	
1	〇〇設置 工事	財産活 用課	標準 プロポーザル					表示	表示		表示	提出			

表示案件 1-1  
全案件数 1

## 技術提案書の提出をするには？

要請書受理

意思確認提出

受付票受理

提案書提出

通知書受理

ログイン

調達案件検索

提案書提出

提案書表示

提案書印刷

提案書保存

## 画面説明

## 【技術提案書画面】

技術提案書を提出するために、必要な情報を入力する画面です。

## 操作手順

必要な情報を入力もしくは確認後、**参照ボタン** を押下し添付資料を選択後、**添付資料追加ボタン** を押下することにより、“添付資料”を付加して**提出内容確認ボタン** を押下します。

## 【補足説明】

添付資料の確認を行う場合

- ・表示したい添付資料を選択後、「表示」ボタンを押下することにより、別ブラウザにて添付資料が表示されます。

JV による入札を行う場合

- ・「JV 参加」チェックボックスにチェックすることにより、「企業体名称」テキストボックスが有効となり、企業体名称が入力できます。

文字制限について

- ・ 企業体名称 : 全角 60 文字 (120 バイト) 以内
- ・ 連絡先名称 : 全角 60 文字 (120 バイト) 以内
- ・ 連絡先氏名 : 全角 20 文字 (40 バイト) 以内
- ・ 連絡先住所 : 全角 60 文字 (120 バイト) 以内
- ・ 連絡先電話番号 : 半角数字ハイフンのみ 25 文字 (25 バイト) 以内
- ・ 連絡先 E-Mail : 半角英数字 100 文字 (100 バイト) 以内

**電子入札システムは時間によって管理されています。締切時間ぎりぎりに送信された場合、通信の状況等により通信中のものであっても時間になれば自動的に締切られます。余裕を持って提出して頂くようお願いいたします。**

**なお、提出が間に合わないと思われる場合には、早めに発注者に連絡し、対応についてご相談ください。**



CALS/EC - Microsoft Internet Explorer

2007年02月04日 11時48分 CALS/EC 電子入札システム

入札情報サービス 電子入札システム 検証機能 説明要求

2007年02月04日

## 技術提案書

福井県  
知事  
西川 一誠 様

下記の調達案件について、技術提案書を提出します。

記

1. 調達案件番号           100011113502006012800  
2. 調達案件名称           〇〇設置工事  
3. 履行期限

(提出者)

JV参加

企業ID                   1000000200099999  
企業名称               (使用不可)テスト用受注者01  
企業体名称             

**JV参加チェックの場合のみ有効**

郵便番号               674-8555  
住所                   兵庫県明石市大久保町西脇64  
代表者氏名             明石 太郎  
代表電話番号           078-934-0001  
代表FAX番号           078-934-0002  
部署名                 社長  
商号(連絡先名称)        
連絡先氏名               
連絡先住所               
連絡先電話番号          
連絡先E-Mail          

添付資料  **添付資料追加**

※ 添付資料の送付可能サイズは3MB以内です。  
ファイルの選択は1行毎に行ってください。  
尚、添付ファイルは、ウイルスチェックを最新版のチェックデータで行ってください。

## 技術提案書の提出をするには？

要請書受理

意思確認提出

受付票受理

提案書提出

通知書受理

ログイン

調達案件検索

提案書提出

提案書表示

提案書印刷

提案書保存

## 画面説明

## 【技術提案書画面】

技術提案書の内容を確認後、提出するための画面です。

## 操作手順

提出内容を確認後、**提出ボタン** を押下します。

## 【補足説明】

・表示したい添付資料を選択後、「表示」ボタンを押下することにより、別ブラウザにて添付資料が表示されます。

CALS/EC - Microsoft Internet Explorer

2006年02月08日 11時26分 CALS/EC 電子入札システム

入札情報サービス 電子入札システム 検証機能 説明要求

2006年02月08日

### 技術提案書

福井県  
福井県知事  
西川 一誠 様

下記の調達案件について、技術提案書を提出します。

記

1. 調達案件番号	100011113502005001400
2. 調達案件名称	〇〇設置工事
3. 履行期限	

<提出者>

企業ID	1000000200099999
企業名称	<使用不可>テスト用受注者01
郵便番号	674-8555
住所	兵庫県明石市大久保町西館014
代表者氏名	明石 太郎
代表電話番号	078-934-0001
代表FAX番号	078-934-0002
部署名	社長
商号(連絡先名称)	<使用不可>テスト用受注者01
連絡先氏名	山口 光次
連絡先住所	兵庫県明石市大久保町西館114
連絡先電話番号	078-934-0003
連絡先E-Mail	xxxxxxxxxxxx@jp.fujitsu.com

添付資料



## 技術提案書の提出をするには？

要請書受理

意思確認提出

受付票受理

提案書提出

通知書受理

ログイン

調達案件検索

提案書提出

提案書表示

提案書印刷

提案書保存

## 画面説明

## 【技術提案書受信確認通知画面】

技術提案書が正常に送信されたことを通知するための画面です。

## 操作手順

印刷ボタン を押下することにより、新規ウィンドウが表示されます。  
ブラウザの印刷機能にて印刷を行います。

## 【補足説明】

「技術提案書受信確認通知」画面は、後で印刷することはできないため、必ず表示された時点で印刷するよう注意願います。

調達案件一覧ボタンは印刷ボタンを押下すると押下できるようになります。

The screenshot shows a web browser window titled "CALS/EC - Microsoft Internet Explorer". The page header includes the date "2006年02月08日 11時29分" and the system name "CALS/EC 電子入札システム". The main content area displays the following information:

企業ID	1000000200099999
企業名称	(使用不可)テスト用受注者01
代表者氏名	明石 太郎 様

**技術提案書受信確認通知**

技術提案書は下記の内容で正常に送信されました。

調達案件番号	100011113502005001400
調達案件名称	〇〇設置工事
申請日時	平成18年02月08日 11時29分

印刷を行ってから、調達案件一覧ボタンを押下してください

At the bottom of the page, there are two buttons: "印刷" (Print) and "調達案件一覧" (View Procurement Cases). The "印刷" button is circled in red in the original image.



## 技術提案書の提出をするには？

要請書受理

意思確認提出

受付票受理

提案書提出

通知書受理

ログイン

調達案件検索

提案書提出

提案書表示

提案書印刷

提案書保存

## 画面説明

## 【技術提案書受信確認通知画面】

技術提案書受信確認通知を印刷する画面です。

## 操作手順

**印刷ボタン** を押下することにより、技術提案書受信確認通知が印刷されます。

印刷終了後、右上の「×」ボタンで画面を閉じて、技術提案書受信確認通知画面に戻って下さい。

## 【補足説明】

「技術提案書受信確認通知」画面は、後で印刷することはできないため、必ず表示された時点で印刷するよう注意願います。

ここまでが、「技術提案書提出」の操作となります。

## 【次の操作】

技術提案書受付票を確認する場合は、「2.5.6.1 技術提案書受付票を確認するには？」を参照します。



## 技術提案書の提出をするには？

要請書受理

意思確認提出

受付票受理

提案書提出

通知書受理

ログイン

調達案件検索

提案書提出

提案書表示

提案書印刷

提案書保存

## 画面説明

## 【技術提案書受信確認通知画面】

技術提案書が正常に送信されたことを通知するための画面です。

## 操作手順

印刷ボタンを押下することにより、調達案件一覧ボタンが押下できるようになります。

## 【補足説明】

「技術提案書受信確認通知」画面は、後で印刷することはできないため、必ず表示された時点で印刷するよう注意願います。

「調達案件一覧」画面に戻る場合は、調達案件一覧ボタンを押下します。

The screenshot shows a web browser window titled "CALS/EC - Microsoft Internet Explorer". The page header includes the date "2006年02月08日 11時29分" and the system name "CALS/EC 電子入札システム". The navigation menu contains "入札情報サービス", "電子入札システム", "検証機能", and "説明要求".

On the left sidebar, there are buttons for "調達案件検索", "調達案件一覧", "入札状況一覧", "登録者情報", and "保存データ表示".

The main content area displays the following information:

企業ID	1000000200099999
企業名称	(使用不可)テスト用受注者01
代表者氏名	明石 太郎 様

**技術提案書受信確認通知**

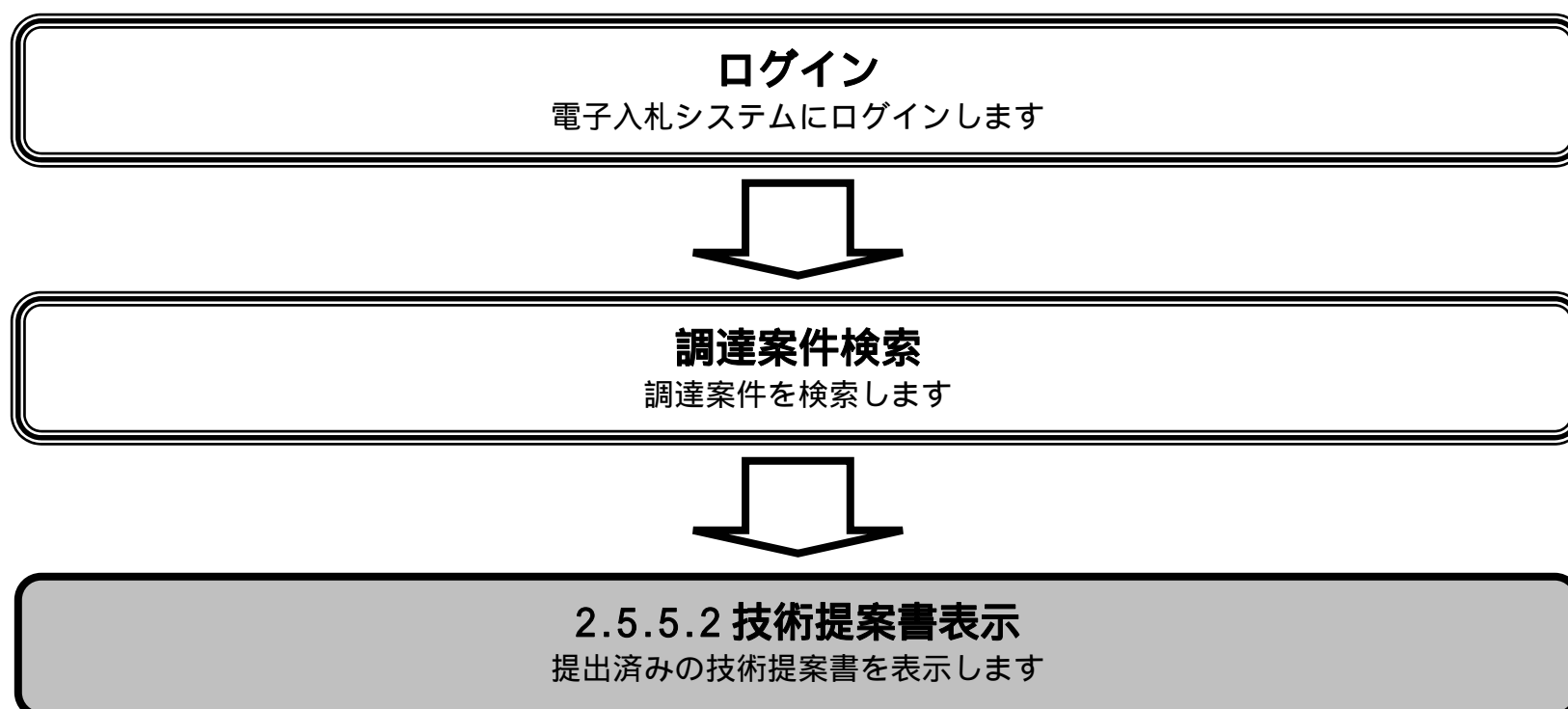
技術提案書は下記の内容で正常に送信されました。

調達案件番号	100011113502005001400
調達案件名称	〇〇設置工事
申請日時	平成18年02月08日 11時29分

**印刷を行ってから、調達案件一覧ボタンを押下してください**

At the bottom, there are two buttons: "印刷" (Print) and "調達案件一覧" (Procurement Case List).

2.5.5.2. 技術提案書の表示をするには？





技術提案書の表示をするには？

要請書受理

意思確認提出

受付票受理

提案書提出

通知書受理

ログイン

調達案件検索

提案書提出

提案書表示

提案書印刷

提案書保存

画面説明

技術提案書を表示するための一覧画面です。

操作手順

表示ボタン を押下します。

CALS/EC - Microsoft Internet Explorer

2006年02月08日 11時29分 CALS/EC 電子入札システム

入札情報サービス 電子入札システム 検証機能 説明要求

### 調達案件一覧

調達機関(部局) 総務部

企業ID 1000000200099999 表示案件 1-1  
 住所 兵庫県明石市六本町番町6-4 全案件数 1  
 企業名称 (使用不可)テスト用受注者01  
 代表者氏名 明石 太郎

案件表示順序 案件番号  昇順  降順 最新更新日時 2006.02.08 11:29

調達案件番号	調達案件名称	事務所名	入札方式	入札参加資格確認申請/ 参加表明書/応募資料提出書				受領確認/ 提出意思確認書			技術提案書				企業 プロバ タイ
				提出	再提出	受付票	通知書	通知書	提出	再提出	受付票	提出	再提出	受付票	
1	〇〇設置 工事	財産活 用課	標準 プロポーザル					表示	表示		表示	表示			変更

表示案件 1-1  
全案件数 1

## 技術提案書の表示をするには？

要請書受理

意思確認提出

受付票受理

提案書提出

通知書受理

ログイン

調達案件検索

提案書提出

提案書表示

提案書印刷

提案書保存

## 画面説明

提出済みの技術提案書を閲覧するための画面です。

## 操作手順

**戻るボタン** を押下することにより、調達案件一覧画面に戻ります。

## 【次の操作】

- ・印刷する場合は、**印刷ボタン** を押下します（詳細については、「2.5.5.3 技術提案書の印刷をするには？」を参照）
- ・保存する場合は、**保存ボタン** を押下します（詳細については、「2.5.5.4 技術提案書の保存をするには？」を参照）
- ・表示したい添付資料を選択後、「表示」ボタンを押下することにより、別ブラウザにて添付資料が表示されます。

## 【補足説明】

- ・**署名検証ボタン** を押下することにより、署名検証成否のポップアップが表示されます。  
署名検証は設定により自動、手動があります。自動の場合、署名検証ボタンは表示されません。

CALS/EC - Microsoft Internet Explorer

2006年02月08日 11時30分 CALS/EC 電子入札システム

入札情報サービス 電子入札システム 検証機能 説明要求

2006年02月08日

### 技術提案書

福井県  
福井県知事  
西川 一誠 様

下記の調達案件について、技術提案書を提出します。

記

1. 調達案件番号	100011113502005001400
2. 調達案件名称	〇〇設置工事
3. 履行期限	

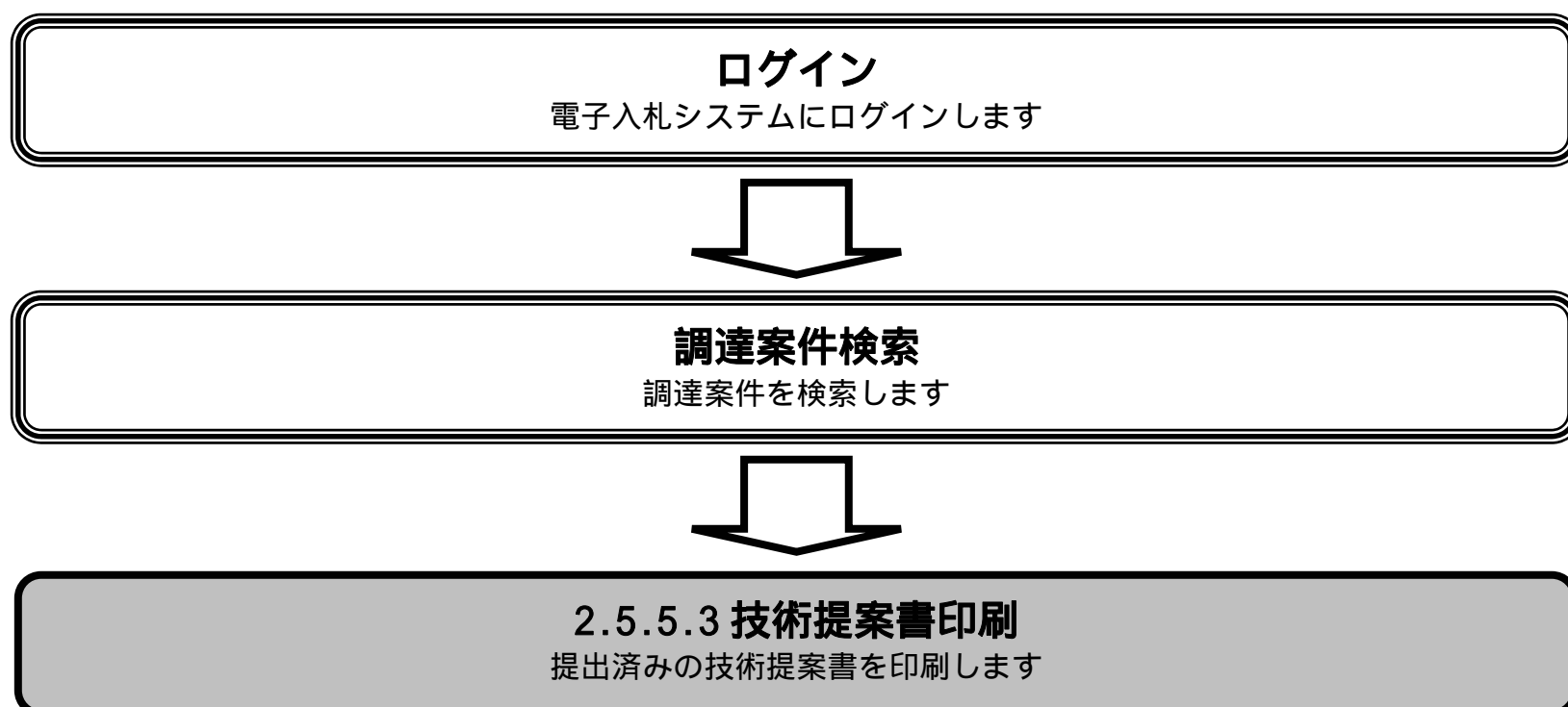
〈提出者〉

企業ID	1000000200099999
企業名称	〈使用不可〉テスト用受注者01
郵便番号	674-8555
住所	兵庫県明石市大久保町基盤04
代表者氏名	明石 太郎
代表電話番号	078-934-0001
代表FAX番号	078-934-0002
部署名	社長
商号(連絡先名称)	〈使用不可〉テスト用受注者01
連絡先氏名	山口 光次
連絡先住所	兵庫県明石市大久保町基盤74
連絡先電話番号	078-934-0003
連絡先E-Mail	yamaguchi@jp.fujitsu.com

添付資料 添付資料.xls 表示

印刷 保存 戻る

2.5.5.3. 技術提案書の印刷をするには？





## 技術提案書の印刷をするには？

要請書受理

意思確認提出

受付票受理

提案書提出

通知書受理

ログイン

調達案件検索

提案書提出

提案書表示

提案書印刷

提案書保存

## 画面説明

技術提案書を印刷するための画面です。

## 操作手順

印刷ボタン を押下することにより、新規ウィンドウにて技術提案書印刷画面を表示します。

CALS/EC - Microsoft Internet Explorer

2006年02月08日 11時30分 CALS/EC 電子入札システム

入札情報サービス 電子入札システム 検証機能 説明要求

2006年02月08日

### 技術提案書

福井県  
福井県知事  
西川 一誠 様

下記の調達案件について、技術提案書を提出します。

記

1. 調達案件番号 100011113502005001400  
2. 調達案件名称 ○○設置工事  
3. 履行期限

〈提出者〉

企業ID	1000000200099999
企業名称	〈使用不可〉テスト用受注者01
郵便番号	674-8555
住所	兵庫県明石市大久保町通船場4
代表者氏名	明石 太郎
代表電話番号	078-934-0001
代表FAX番号	078-934-0002
部署名	社長
商号〈連絡先名称〉	〈使用不可〉テスト用受注者01
連絡先氏名	山口 光次
連絡先住所	兵庫県明石市大久保町通船場4
連絡先電話番号	078-934-0003
連絡先E-Mail	yamaguchi@jp.fujitsu.com

添付資料 添付資料.xls 表示

印刷 保存 戻る

## 技術提案書の印刷をするには？

要請書受理

意思確認提出

受付票受理

提案書提出

通知書受理

ログイン

調達案件検索

提案書提出

提案書表示

提案書印刷

提案書保存

## 画面説明

【技術提案書画面】  
技術提案書を印刷するための画面です。

## 操作手順

技術提案書印刷画面の印刷 を押下します。

印刷終了後、右上の「×」ボタンで画面を閉じて、技術提案書画面に戻って下さい。

## 【補足説明】

技術提案書印刷画面での印刷はブラウザの印刷機能 をご使用願います。

2006年02月08日

## 技術提案書

福井県  
福井県知事  
西川 一誠 様

下記の調達案件について、技術提案書を提出します。

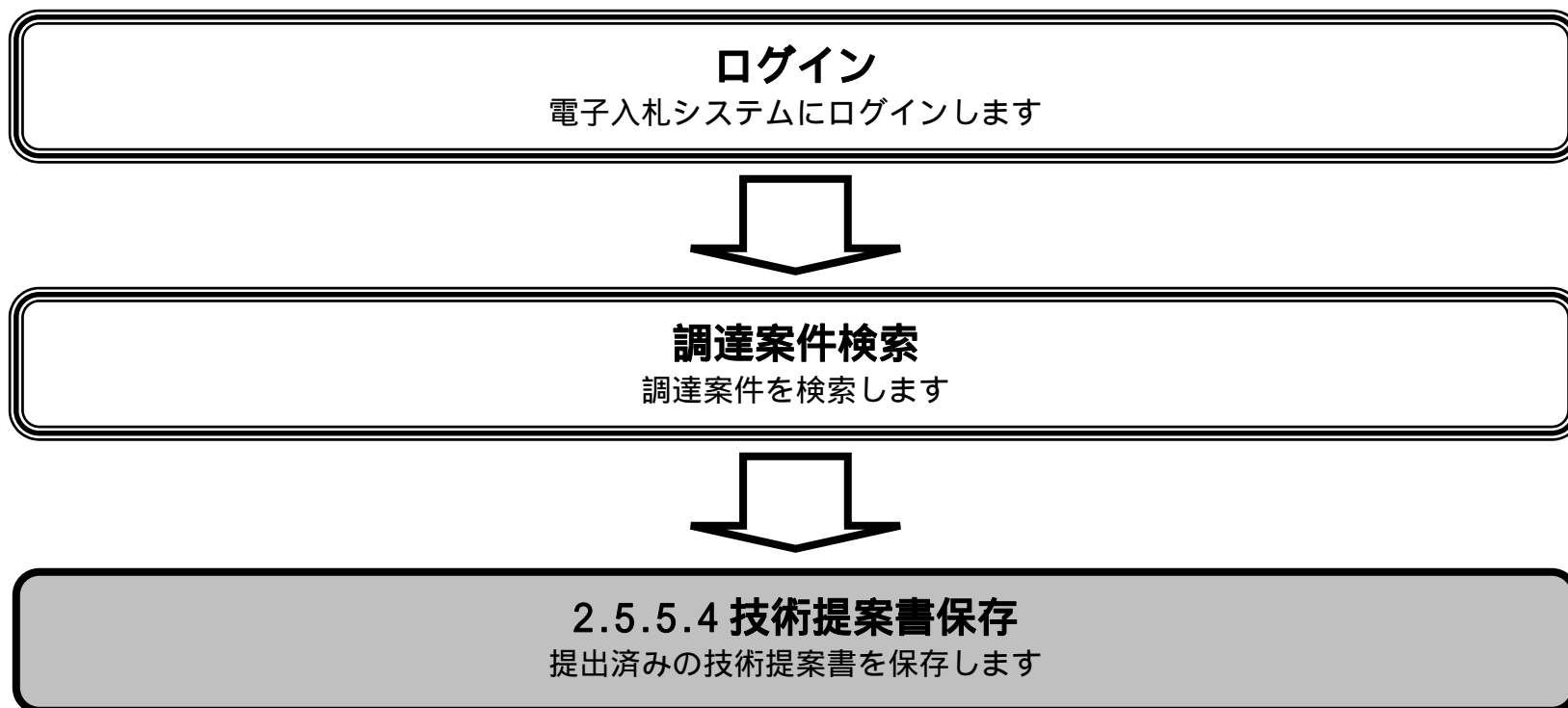
記

1. 調達案件番号	100011113502005001400
2. 調達案件名称	○○設置工事
3. 履行期限	

(提出者)

企業ID	1000000200099999
企業名称	(使用不可)テスト用受注者01
郵便番号	674-8555
住所	兵庫県明石市大久保町基盤2-4
代表者氏名	明石 太郎
代表電話番号	078-934-0001
代表FAX番号	078-934-0002
部署名	社長
商号(連絡先名称)	(使用不可)テスト用受注者01
連絡先氏名	山口 光次
連絡先住所	兵庫県明石市大久保町基盤2-4
連絡先電話番号	078-934-0003
連絡先E-Mail	xxxxxxxxxxxx-01@jp.fujitsu.com
添付資料	添付資料.xls

2.5.5.4. 技術提案書の保存をするには？





技術提案書の保存をするには？

要請書受理

意思確認提出

受付票受理

提案書提出

通知書受理

ログイン

調達案件検索

提案書提出

提案書表示

提案書印刷

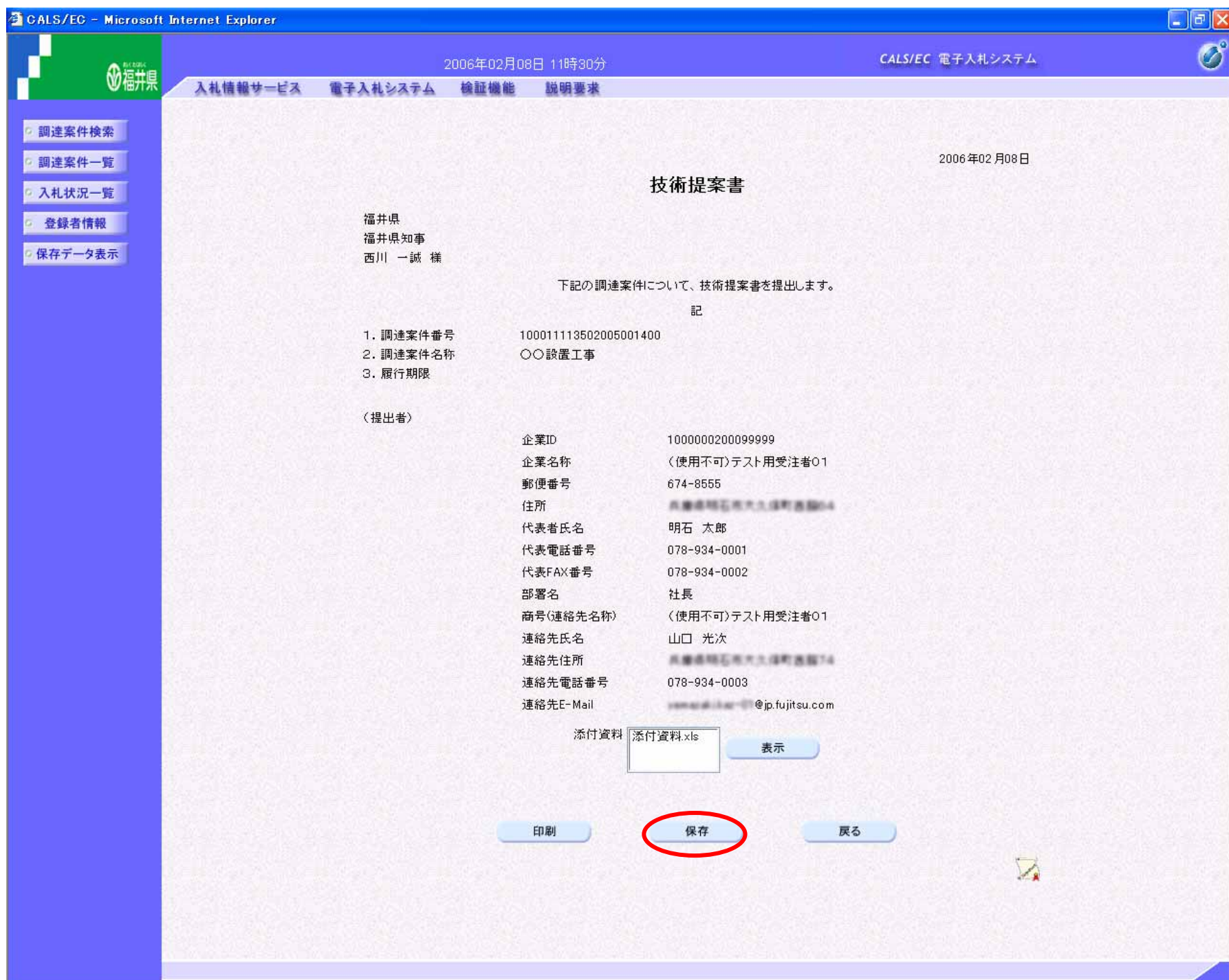
提案書保存

画面説明

技術提案書を保存するための画面です。

操作手順

保存ボタン を押下することにより、ファイル選択ダイアログを表示します。



## 技術提案書の保存をするには？

要請書受理

意思確認提出

受付票受理

提案書提出

通知書受理

ログイン

調達案件検索

提案書提出

提案書表示

提案書印刷

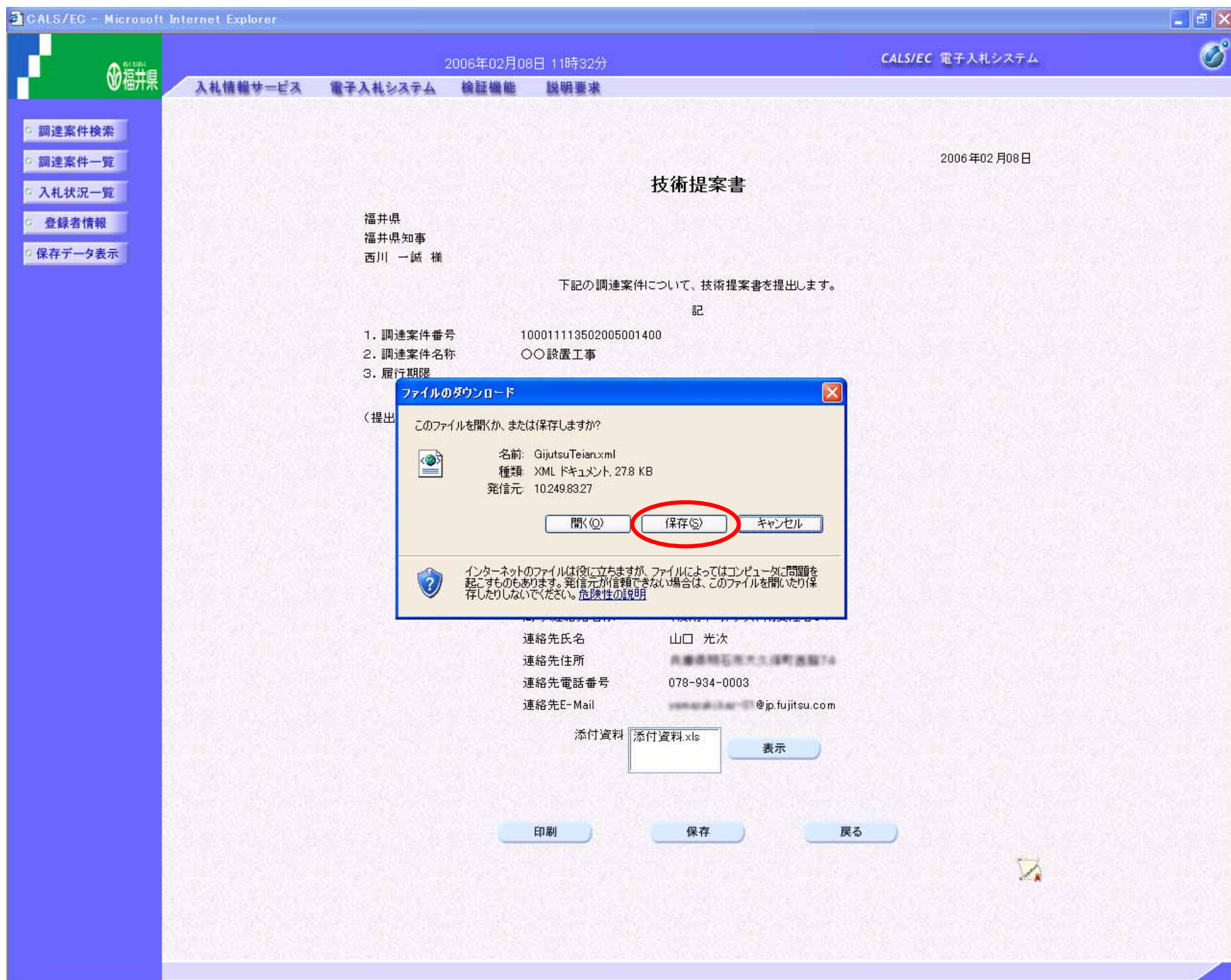
提案書保存

## 画面説明

【ファイル選択ダイアログ】  
技術提案書を保存するための画面です。

## 操作手順

技術提案書を保存する場合は、**保存ボタン** を押下します。





技術提案書の保存をするには？

要請書受理

意思確認提出

受付票受理

提案書提出

通知書受理

ログイン

調達案件検索

提案書提出

提案書表示

提案書印刷

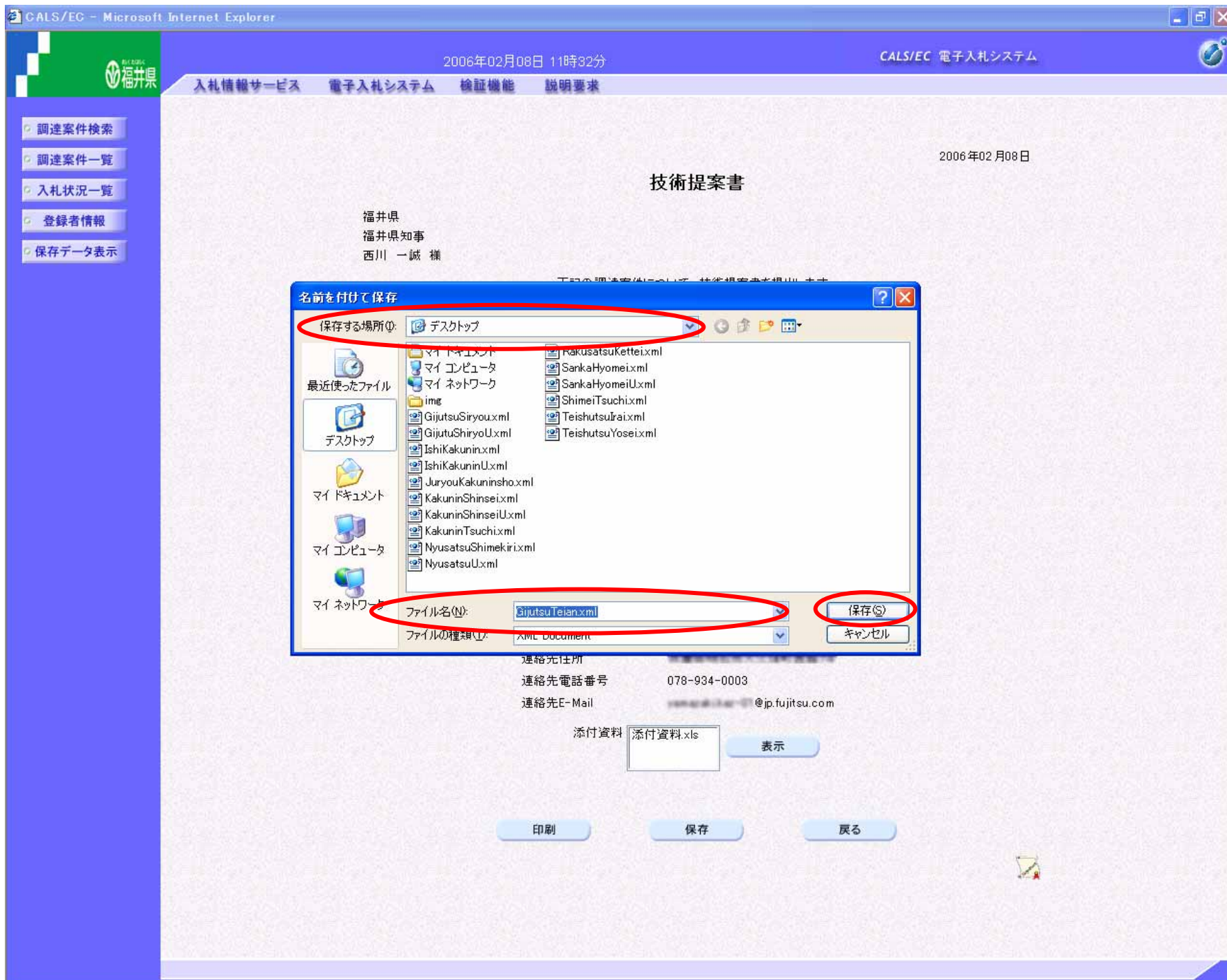
提案書保存

画面説明

【ファイル選択ダイアログ】  
技術提案書を保存するための画面です。

操作手順

保存する場所 を選択し、ファイル名 を入力後、保存ボタン を押下します。





技術提案書の保存をするには？

要請書受理

意思確認提出

受付票受理

提案書提出

通知書受理

ログイン

調達案件検索

提案書提出

提案書表示

提案書印刷

提案書保存

画面説明

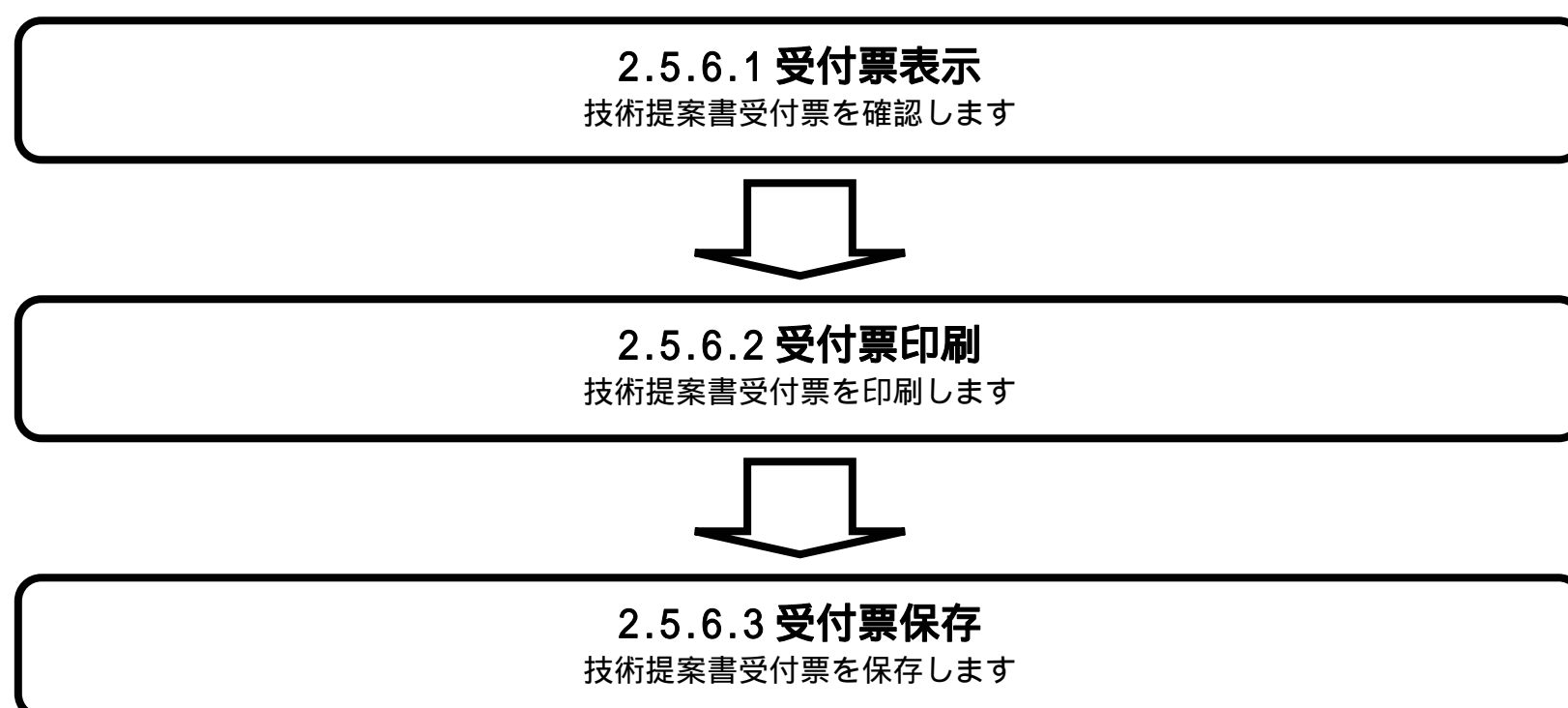
【ファイル選択ダイアログ】  
技術提案書を保存するための画面です。

操作手順

ダウンロードの完了が表示されたら、**閉じるボタン** を押下します。



## 2.5.6. 技術提案書受付票受理の流れ



2.5.6.1. 技術提案書受付票を確認するには？



技術提案書受付票を確認するには？

要請書受理

意思確認提出

受付票受理

提案書提出

通知書受理

ログイン

調達案件検索

受付票表示

受付票印刷

受付票保存

画面説明

発注者から発行される“技術提案書”の受付票を閲覧するための一覧画面です。

操作手順

表示ボタン を押下します。

The screenshot shows the '調達案件一覧' (Procurement Case List) page in the CALS/EC system. The page includes a navigation menu on the left, a header with the date '2006年02月08日 11時35分' and the system name 'CALS/EC 電子入札システム'. The main content area displays details for a specific case, including '調達機関(部局) 総務部', '企業ID 1000000200099999', and '代表者氏名 明石 太郎'. Below this is a table with columns for '調達案件管轄', '事務所名', '入札方式', and various stages of the procurement process. The '表示' button under the '技術提案書' column for the first row is circled in red. The page also includes pagination controls and a '最新表示' button.

調達案件管轄	事務所名	入札方式	入札参加資格確認申請/ 参加表明書/応募資料提出書				受領確認/ 提出意思確認書				技術提案書				企業 プロバ ティ
			提出	再提出	受付票	通知書	通知書	提出	再提出	受付票	提出	再提出	受付票	通知書	
1	〇〇設置 工事	財産活 用課	標準 プロポーザル					表示	表示			表示	表示	表示	変更

## 技術提案書受付票を確認するには？

要請書受理

意思確認提出

受付票受理

提案書提出

通知書受理

ログイン

調達案件検索

受付票表示

受付票印刷

受付票保存

## 画面説明

発注者から発行される“技術提案書”の受付票を閲覧するための画面です。

## 操作手順

**戻るボタン** を押下することにより、調達案件一覧画面に戻ります。

## 【次の操作】

- ・印刷する場合は、**印刷ボタン** を押下します（詳細については、「2.5.6.2 技術提案書受付票を印刷するには？」を参照）
- ・保存する場合は、**保存ボタン** を押下します（詳細については、「2.5.6.3 技術提案書受付票を保存するには？」を参照）
- ・競争参加資格確認通知書を確認する場合は、「2.5.7.1 特定 / 非特定通知書を確認するには？」を参照します。

## 【補足説明】

- ・**署名検証ボタン** を押下することにより、署名検証成否のポップアップが表示されます。  
署名検証は設定により自動、手動があります。自動の場合、署名検証ボタンは表示されません。

CALS/EC - Microsoft Internet Explorer

2006年02月08日 11時35分 CALS/EC 電子入札システム

入札情報サービス 電子入札システム 検証機能 説明要求

平成18年02月08日

企業ID: 1000000200099999 福井県  
 企業名称: (使用不可)テスト用受注者01 福井県知事  
 代表者氏名: 明石 太郎 様 西川 一誠

### 技術提案書受付票

下記の調達案件について下記の日時に受領致しました。

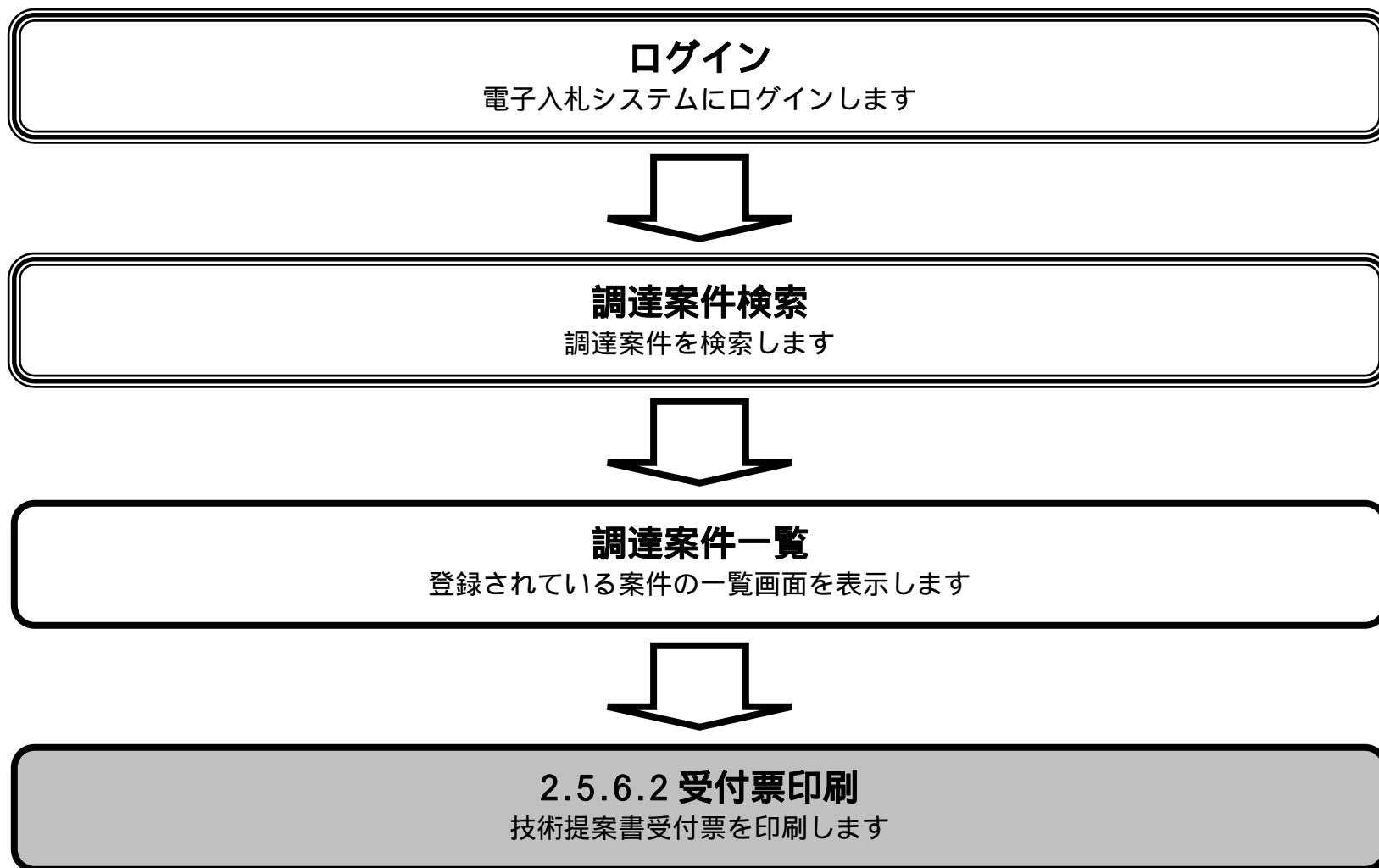
記

受領番号: 1000111135020050014001104000001  
 調達案件番号: 100011113502005001400  
 調達案件名称: ○○設置工事

受付日時: 平成18年02月08日 11時34分

印刷 保存 戻る

2.5.6.2. 技術提案書受付票を印刷するには？





## 技術提案書受付票を印刷するには？

要請書受理

意思確認提出

受付票受理

提案書提出

通知書受理

ログイン

調達案件検索

受付票表示

受付票印刷

受付票保存

## 画面説明

技術提案書受付票を印刷するための画面です。

## 操作手順

印刷ボタン を押下することにより、新規ウィンドウにて技術提案書受付票印刷画面を表示します。

CALS/EC - Microsoft Internet Explorer

2006年02月08日 11時35分 CALS/EC 電子入札システム

入札情報サービス 電子入札システム 検証機能 説明要求

平成18年02月08日

企業ID: 1000000200099999 福井県  
 企業名称: (使用不可)テスト用受注者01 福井県知事  
 代表者氏名: 明石 太郎 様 西川 一誠

**技術提案書受付票**

下記の調達案件について下記の日時に受領致しました。

記

受領番号: 1000111135020050014001104000001  
 調達案件番号: 100011113502005001400  
 調達案件名称: ○○設置工事

受付日時: 平成18年02月08日 11時34分

印刷 保存 戻る

## 技術提案書受付票を印刷するには？

要請書受理

意思確認提出

受付票受理

提案書提出

通知書受理

ログイン

調達案件検索

受付票表示

受付票印刷

受付票保存

## 画面説明

【技術提案書受付票画面】  
技術提案書受付票を印刷するための画面です。

## 操作手順

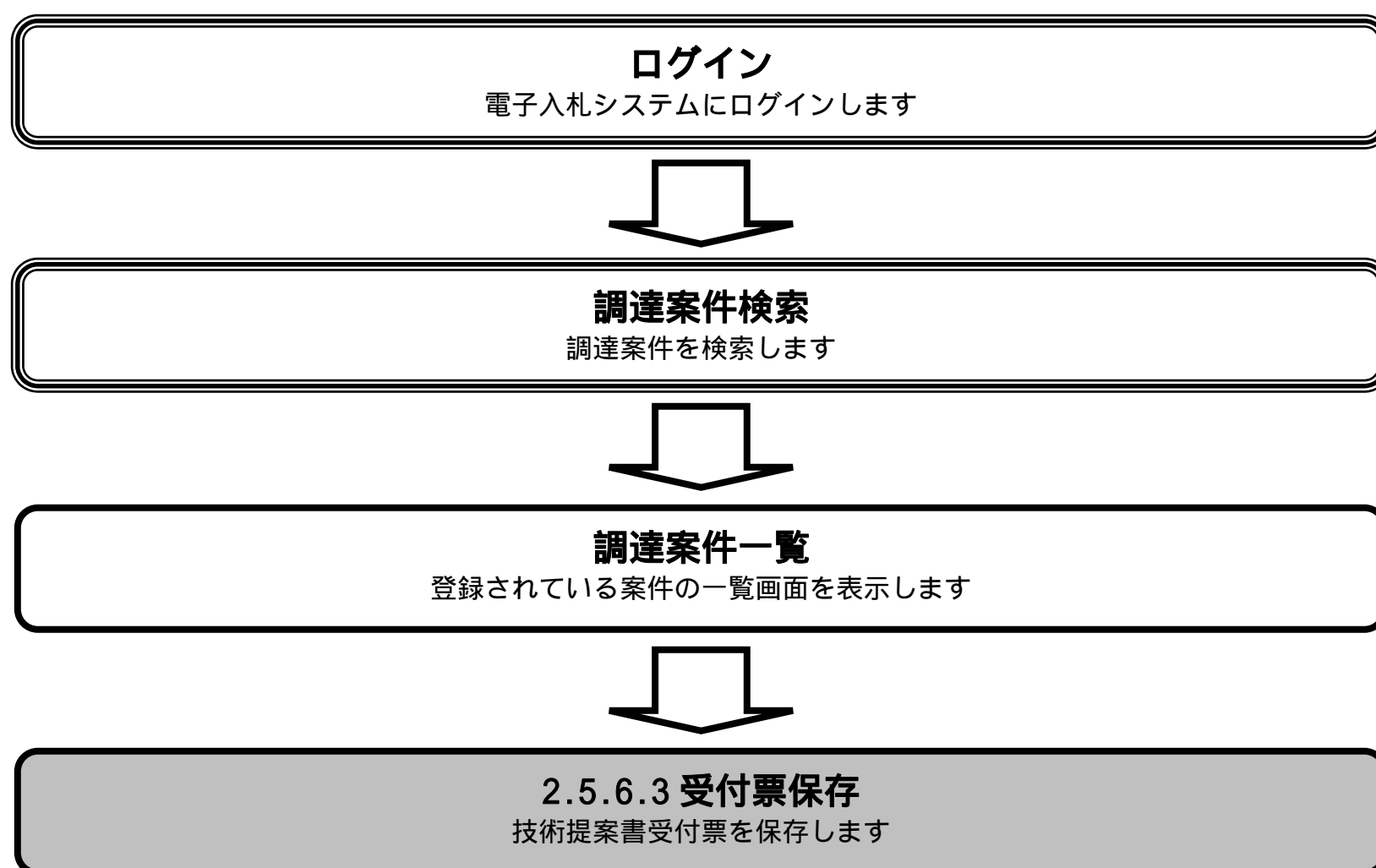
技術提案書受付票印刷画面の印刷 を押下します。

印刷終了後、右上の「×」ボタンで画面を閉じて、技術提案書受付票表示画面に戻って下さい。

## 【補足説明】

技術提案書受付票印刷画面での印刷は、ブラウザの印刷機能 をご使用願います。



2.5.6.3. 技術提案書受付票を保存するには？



## 技術提案書受付票を保存するには？

要請書受理

意思確認提出

受付票受理

提案書提出

通知書受理

ログイン

調達案件検索

受付票表示

受付票印刷

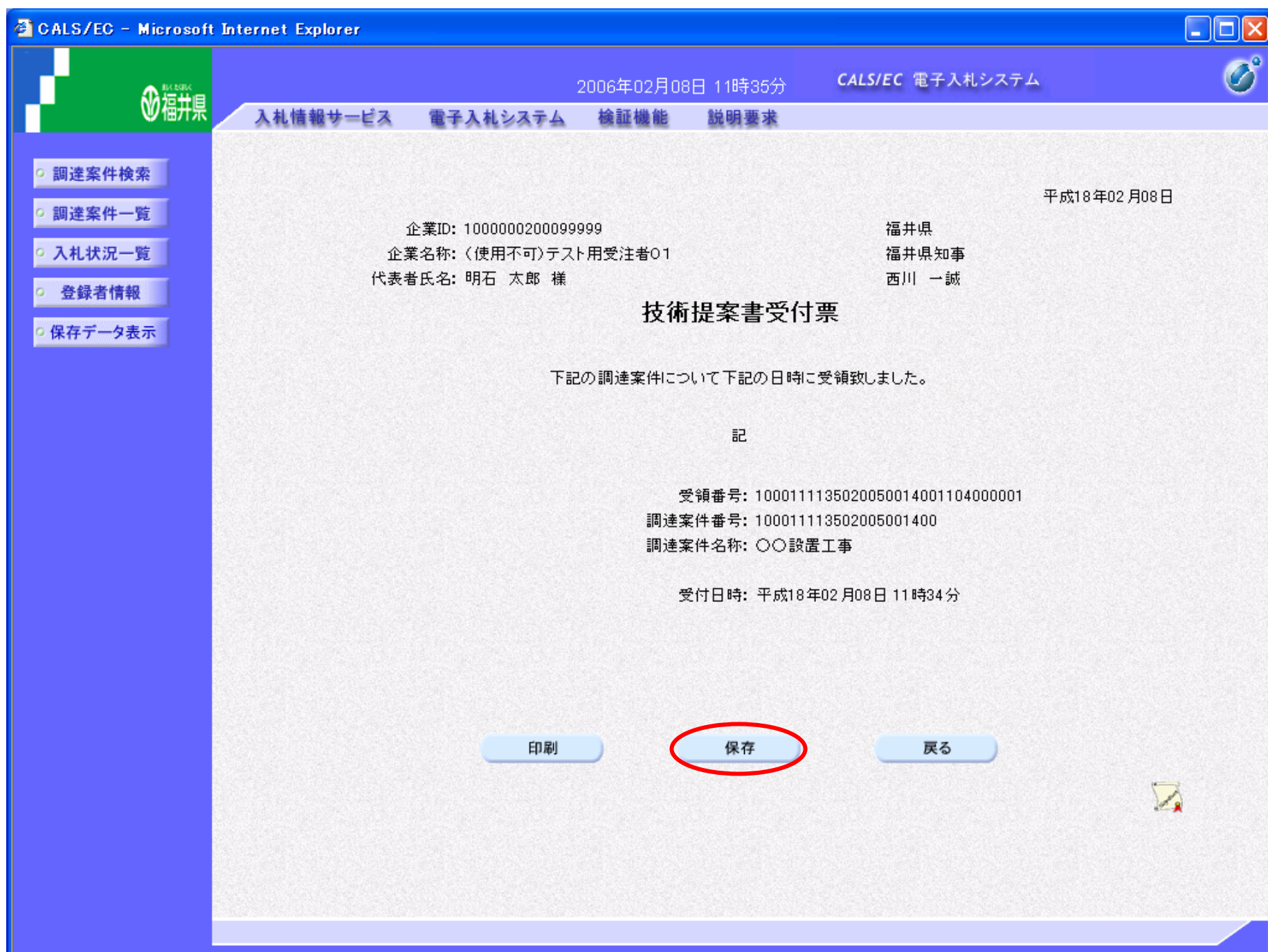
受付票保存

## 画面説明

技術提案書受付票を保存するための画面です。

## 操作手順

保存ボタン を押下することにより、ファイル選択ダイアログを表示します。



技術提案書受付票を保存するには？

要請書受理

意思確認提出

受付票受理

提案書提出

通知書受理

ログイン

調達案件検索

受付票表示

受付票印刷

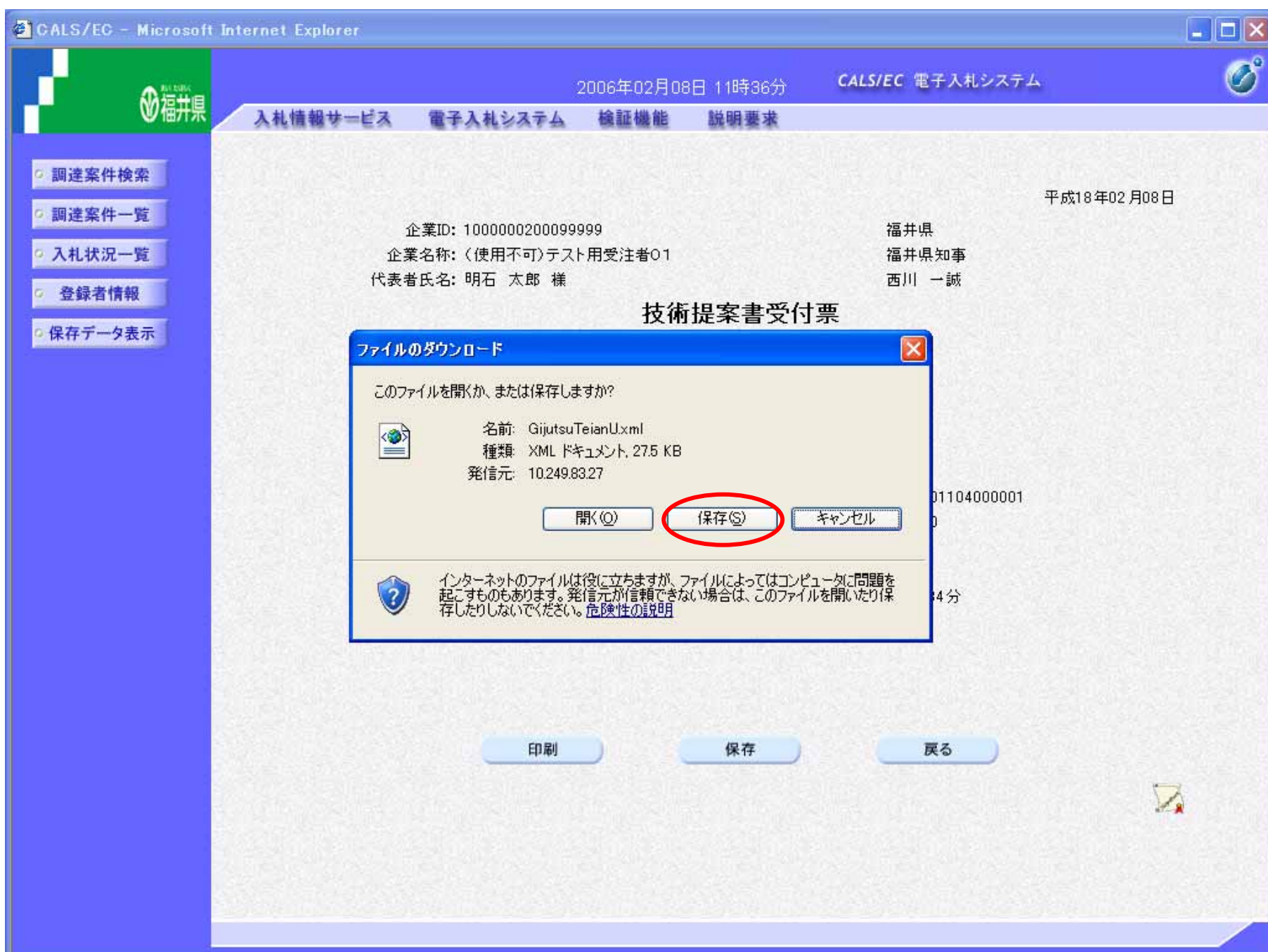
受付票保存

画面説明

【ファイル選択ダイアログ】  
技術提案書受付票を保存するための画面です。

操作手順

技術提案書受付票を保存する場合は、**保存ボタン** を押下します。





技術提案書受付票を保存するには？

要請書受理

意思確認提出

受付票受理

提案書提出

通知書受理

ログイン

調達案件検索

受付票表示

受付票印刷

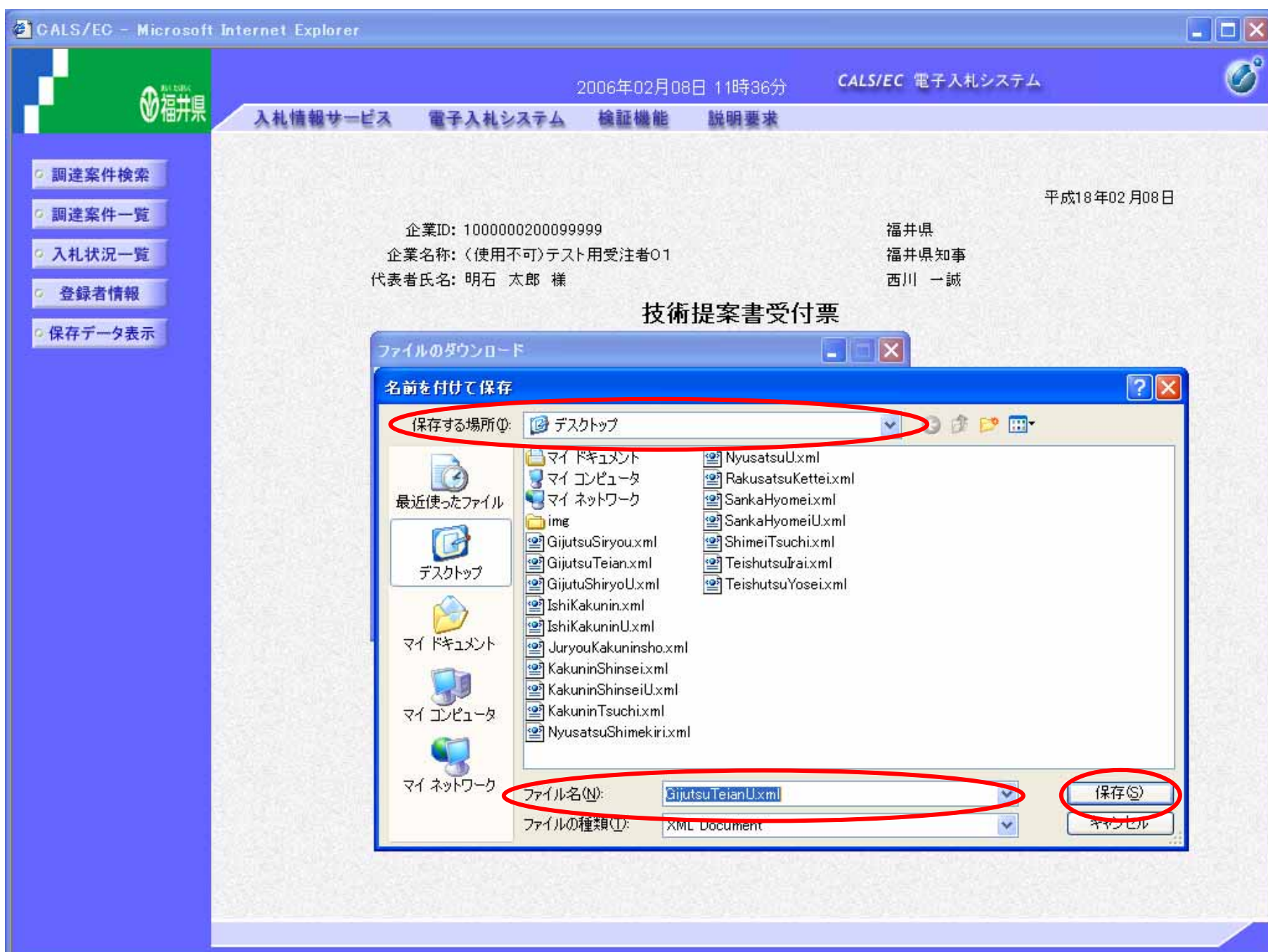
受付票保存

画面説明

【ファイル選択ダイアログ】  
技術提案書受付票を保存するための画面です。

操作手順

保存する場所 を選択し、ファイル名 を入力後、保存ボタン を押下します。





技術提案書受付票を保存するには？

要請書受理

意思確認提出

受付票受理

提案書提出

通知書受理

ログイン

調達案件検索

受付票表示

受付票印刷

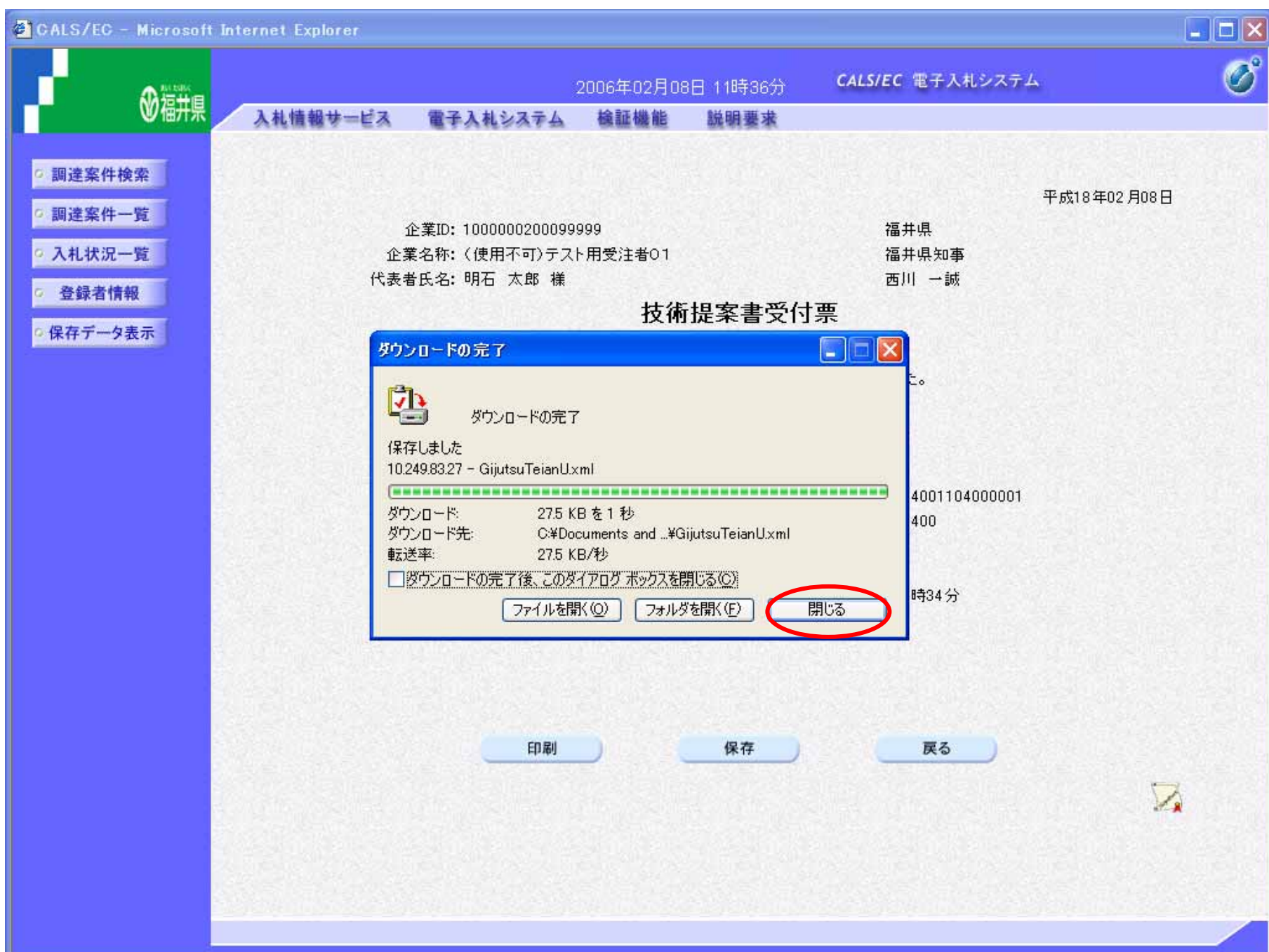
受付票保存

画面説明

【ファイル選択ダイアログ】  
技術提案書受付票を保存するための画面です。

操作手順

ダウンロードの完了が表示されたら、閉じるボタン を押下します。



## 2.5.7. 特定 / 非特定通知書受理の流れ



2.5.7.1. 特定 / 非特定通知書を確認するには？



特定 / 非特定通知書を確認するには？

要請書受理

意思確認提出

受付票受理

提案書提出

通知書受理

ログイン

調達案件検索

通知書表示

通知書印刷

通知書保存

画面説明

発注者から発行される“特定 / 非特定”の通知書を閲覧するための一覧画面です。

操作手順

表示ボタン を押下します。

The screenshot shows the '調達案件一覧' (Procurement Case List) page. The browser title is 'CALS/EC - Microsoft Internet Explorer'. The page header includes the date '2006年02月08日 11時40分' and the system name 'CALS/EC 電子入札システム'. The main content area displays case details for '調達機関(部局) 総務部' and '企業ID 1000000200099999'. A table lists procurement cases with columns for '調達案件情報', '事務所名', '入札方式', and various submission and notification buttons. The '表示' button for the first case is circled in red. The page also includes navigation controls like '最新表示' and '最新更新日時 2006.02.08 11:40'.

番号	調達案件名称	事務所名	入札方式	入札参加資格確認申請 / 参加表明書 / 応募資料提出書			受領確認 / 提出意思確認書			技術提案書			企業プロパティ	
				提出	再提出	受付票	通知書	提出	再提出	受付票	提出	再提出		受付票
1	〇〇設置工事	財産活用課	標準プロポーザル				表示	表示		表示	表示	表示	表示	変更

## 特定 / 非特定通知書を確認するには？

要請書受理

意思確認提出

受付票受理

提案書提出

通知書受理

ログイン

調達案件検索

通知書表示

通知書印刷

通知書保存

## 画面説明

【特定通知書画面】  
発注者から発行される“特定”の通知書を開覧するための画面です。

## 操作手順

戻るボタン を押下することにより、調達案件一覧画面に戻ります。

## 【次の操作】

- ・印刷する場合は、印刷ボタン を押下します（詳細については、「2.5.7.2 特定 / 非特定通知書を印刷するには？」を参照）
- ・保存する場合は、保存ボタン を押下します（詳細については、「2.5.7.3 特定 / 非特定通知書を保存するには？」を参照）

## 【補足説明】

- ・署名検証ボタン を押下することにより、署名検証成否のポップアップが表示されます。  
署名検証は設定により自動、手動があります。自動の場合、署名検証ボタンは表示されません。

CALS/EC - Microsoft Internet Explorer

2007年02月04日 12時03分 CALS/EC 電子入札システム

入札情報サービス 電子入札システム 検証機能 説明要求

平成19年02月04日

企業ID: 1000000200099999 福井県  
 企業名称: (使用不可)テスト用受注者01 知事  
 代表者氏名: 明石 太郎 様 西川 一誠

**特定通知書**

平成19年02月04日付けで貴社から提出のあった、下記の業務について技術提案書を特定したので通知します。

記

通知書番号: 1000111135020060128002003010001  
 調達案件番号: 100011113502006012800  
 調達案件名称: ○○設置工事  
 見積開始日時: 平成19年02月04日 12時01分  
 見積書提出締切日時: 平成19年02月04日 12時05分  
 開封予定日時: 平成19年02月04日 12時06分  
 理由または条件: 上記案件における審査基準を満たしているため

印刷 保存 戻る



## 特定 / 非特定通知書を確認するには？

要請書受理

意思確認提出

受付票受理

提案書提出

通知書受理

ログイン

調達案件検索

通知書表示

通知書印刷

通知書保存

## 画面説明

【非特定通知書画面】  
発注者から発行される“非特定”の通知書を閲覧するための画面です。

## 操作手順

戻るボタン を押下することにより、調達案件一覧画面に戻ります。

## 【次の操作】

- ・印刷する場合は、印刷ボタン を押下します（詳細については、「2.5.7.2 特定 / 非特定通知書を印刷するには？」を参照）
- ・保存する場合は、保存ボタン を押下します（詳細については、「2.5.7.3 特定 / 非特定通知書を保存するには？」を参照）

## 【補足説明】

- ・署名検証ボタン を押下することにより、署名検証成否のポップアップが表示されます。  
署名検証は設定により自動、手動があります。自動の場合、署名検証ボタンは表示されません。

CALS/EC - Microsoft Internet Explorer

2007年02月04日 14時48分 CALS/EC 電子入札システム

入札情報サービス 電子入札システム 検証機能 説明要求

平成18年02月08日

企業ID: 1000000200099999 福井県  
 企業名称: (使用不可)テスト用受注者01 福井県知事  
 代表者氏名: 明石 太郎 様 西川 一誠

### 非特定通知書

下記の業務について、下記の理由により非特定としましたので通知致します。

記

通知書番号: 1000111135020050015002003010001  
 調達案件番号: 100011113502005001500  
 調達案件名称: ○○設置工事  
 非特定理由: 上記案件における審査基準を満たしていない為  
 説明要求期限: 平成18年02月09日

印刷 保存 戻る



2.5.7.2. 特定 / 非特定通知書を印刷するには？

## 特定 / 非特定通知書を印刷するには？

要請書受理

意思確認提出

受付票受理

提案書提出

通知書受理

ログイン

調達案件検索

通知書表示

通知書印刷

通知書保存

## 画面説明

特定 / 非特定通知書を印刷するための画面です。

## 操作手順

印刷ボタン を押下することにより、新規ウィンドウにて特定 / 非特定通知書印刷画面を表示します。

CALS/EC - Microsoft Internet Explorer

2007年02月04日 12時03分 CALS/EC 電子入札システム

入札情報サービス 電子入札システム 検証機能 説明要求

平成19年02月04日

企業ID: 1000000200099999 福井県  
 企業名称: (使用不可)テスト用受注者01 知事  
 代表者氏名: 明石 太郎 様 西川 一誠

**特定通知書**

平成19年02月04日付けで貴社から提出のあった、下記の業務について技術提案書を特定したので通知します。

記

通知書番号: 1000111135020060128002003010001  
 調達案件番号: 100011113502006012800  
 調達案件名称: ○○設置工事  
 見積開始日時: 平成19年02月04日 12時01分  
 見積書提出締切日時: 平成19年02月04日 12時05分  
 開封予定日時: 平成19年02月04日 12時06分  
 理由または条件: 上記案件における審査基準を満たしているため

印刷 保存 戻る

## 特定 / 非特定通知書を印刷するには？

要請書受理

意思確認提出

受付票受理

提案書提出

通知書受理

ログイン

調達案件検索

通知書表示

通知書印刷

通知書保存

## 画面説明

## 【特定通知書画面】

特定 / 非特定通知書を印刷するための画面です。

## 操作手順

特定 / 非特定通知書印刷画面の印刷 を押下します。

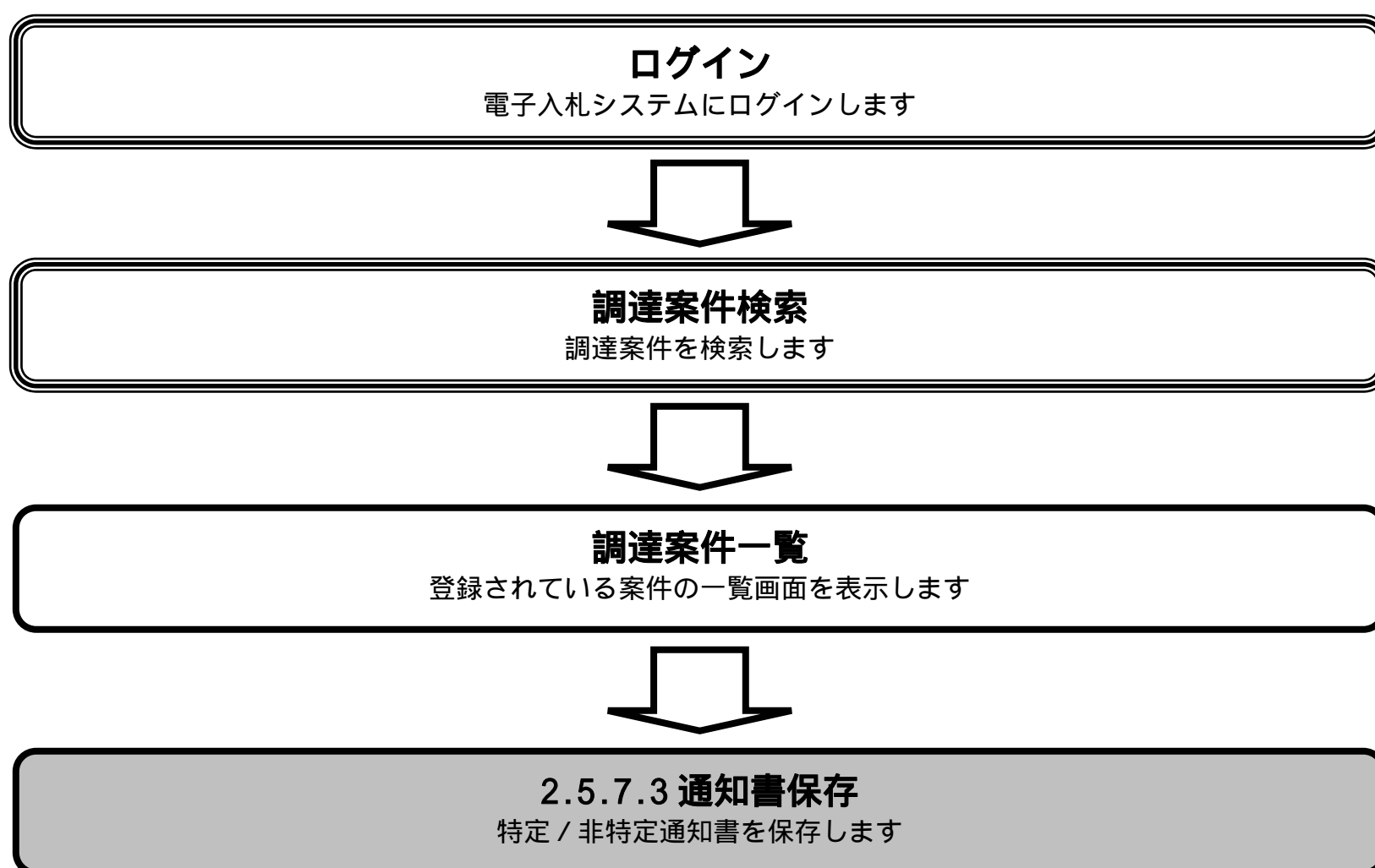
印刷終了後、右上の「×」ボタンで画面を閉じて、特定 / 非特定通知書画面に戻って下さい。

## 【補足説明】

特定 / 非特定通知書印刷画面での印刷はブラウザの印刷機能 をご使用願います。





2.5.7.3. 特定 / 非特定通知書を保存するには？

## 特定 / 非特定通知書を保存するには？

要請書受理

意思確認提出

受付票受理

提案書提出

通知書受理

ログイン

調達案件検索

通知書表示

通知書印刷

通知書保存

## 画面説明

特定 / 非特定通知書を保存するための画面です。

## 操作手順

保存ボタン を押下することにより、ファイル選択ダイアログを表示します。

CALS/EC - Microsoft Internet Explorer

2007年02月04日 12時03分 CALS/EC 電子入札システム

入札情報サービス 電子入札システム 検証機能 説明要求

平成19年02月04日

企業ID: 1000000200099999 福井県  
 企業名称: (使用不可)テスト用受注者01 知事  
 代表者氏名: 明石 太郎 様 西川 一誠

**特定通知書**

平成19年02月04日付けで貴社から提出のあった、下記の業務について技術提案書を特定したので通知します。

記

通知書番号: 1000111135020060128002003010001  
 調達案件番号: 100011113502006012800  
 調達案件名称: ○○設置工事  
 見積開始日時: 平成19年02月04日 12時01分  
 見積書提出締切日時: 平成19年02月04日 12時05分  
 開封予定日時: 平成19年02月04日 12時06分  
 理由または条件: 上記案件における審査基準を満たしているため

印刷 保存 戻る

特定 / 非特定通知書を保存するには？

要請書受理

意思確認提出

受付票受理

提案書提出

通知書受理

ログイン

調達案件検索

通知書表示

通知書印刷

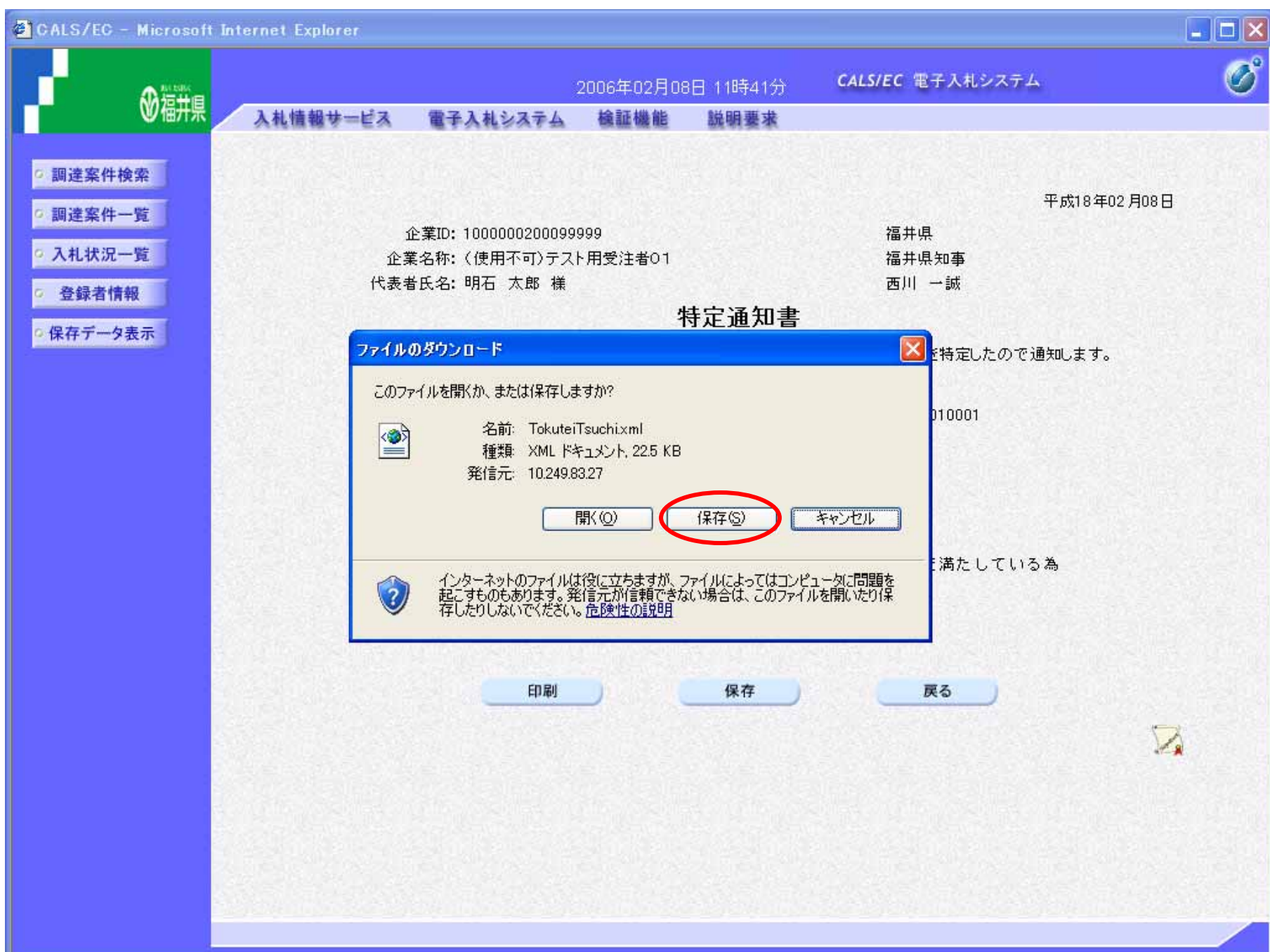
通知書保存

画面説明

【ファイル選択ダイアログ】  
特定 / 非特定通知書を保存するための画面です。

操作手順

特定 / 非特定通知書を保存する場合は、**保存ボタン** を押下します。





特定 / 非特定通知書を保存するには？

要請書受理

意思確認提出

受付票受理

提案書提出

通知書受理

ログイン

調達案件検索

通知書表示

通知書印刷

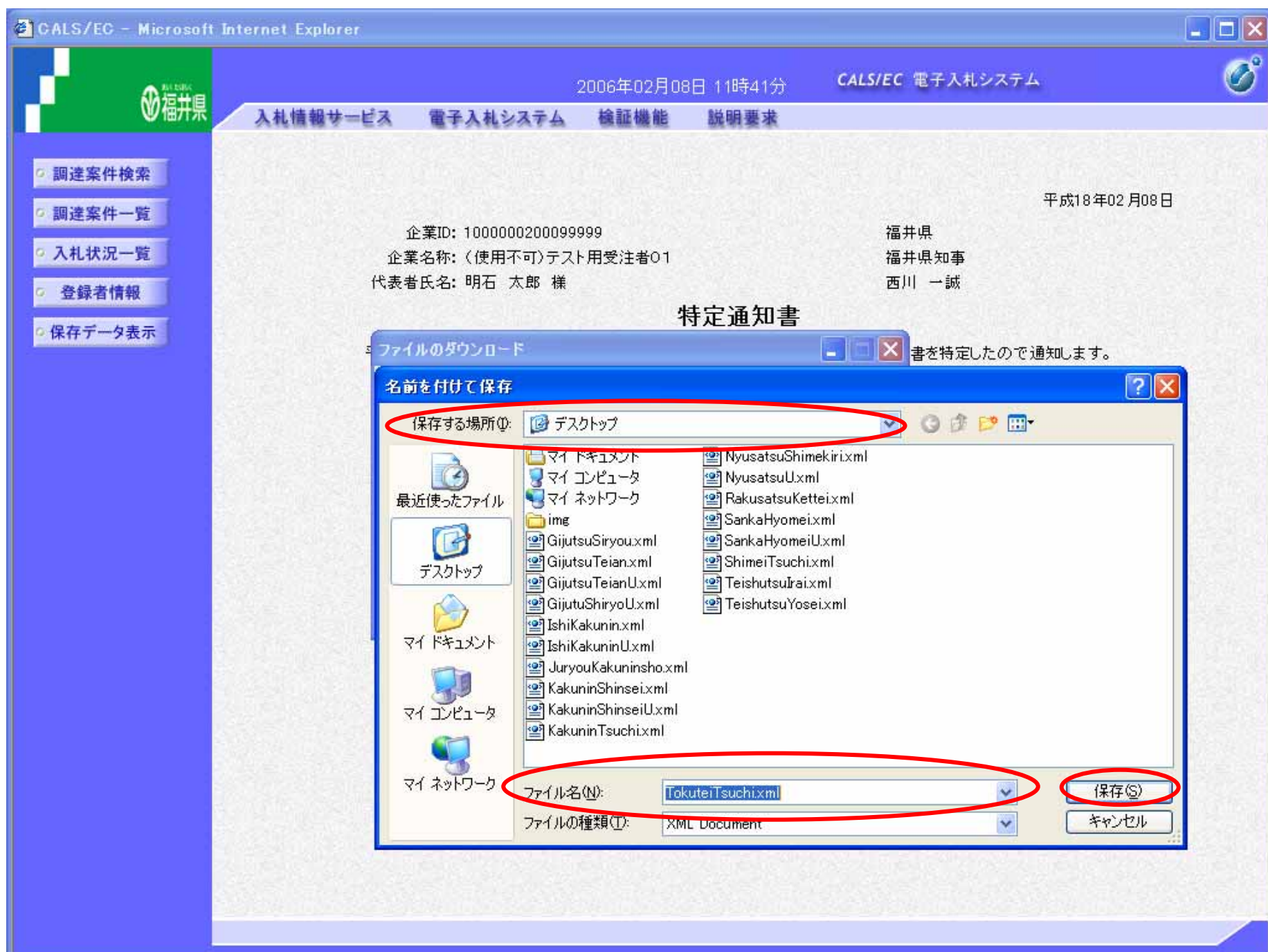
通知書保存

画面説明

【ファイル選択ダイアログ】  
特定 / 非特定通知書を保存するための画面です。

操作手順

「保存する場所」 を選択し、ファイル名 を入力後、保存ボタン を押下します。



特定 / 非特定通知書を保存するには？

要請書受理

意思確認提出

受付票受理

提案書提出

通知書受理

ログイン

調達案件検索

通知書表示

通知書印刷

通知書保存

画面説明

【ファイル選択ダイアログ】  
特定 / 非特定通知書を保存するための画面です。

操作手順

ダウンロードの完了が表示されたら、閉じるボタン を押下します。

