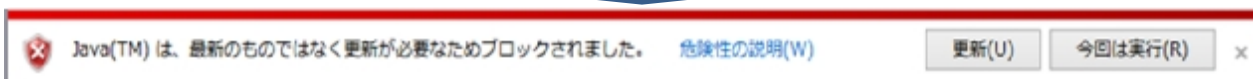


# 電子入札システムを利用する際の注意事項(2014/9/12)

## 1.「Java™は、最新のものではなく更新が必要なためブロックされました。」と表示される場合



### 【原因】

お使いのパソコンのInternetExplorerの設定において、信頼済サイトの登録設定が不十分である可能性があります。

### 【対処方法】

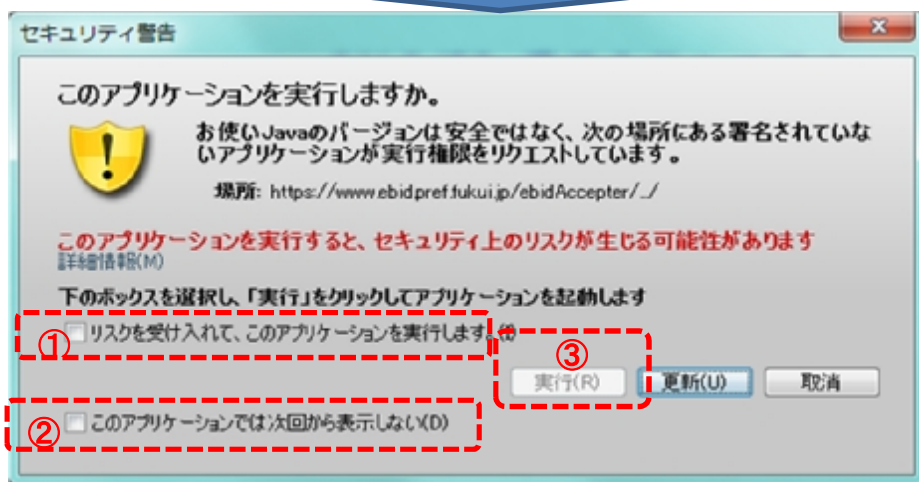
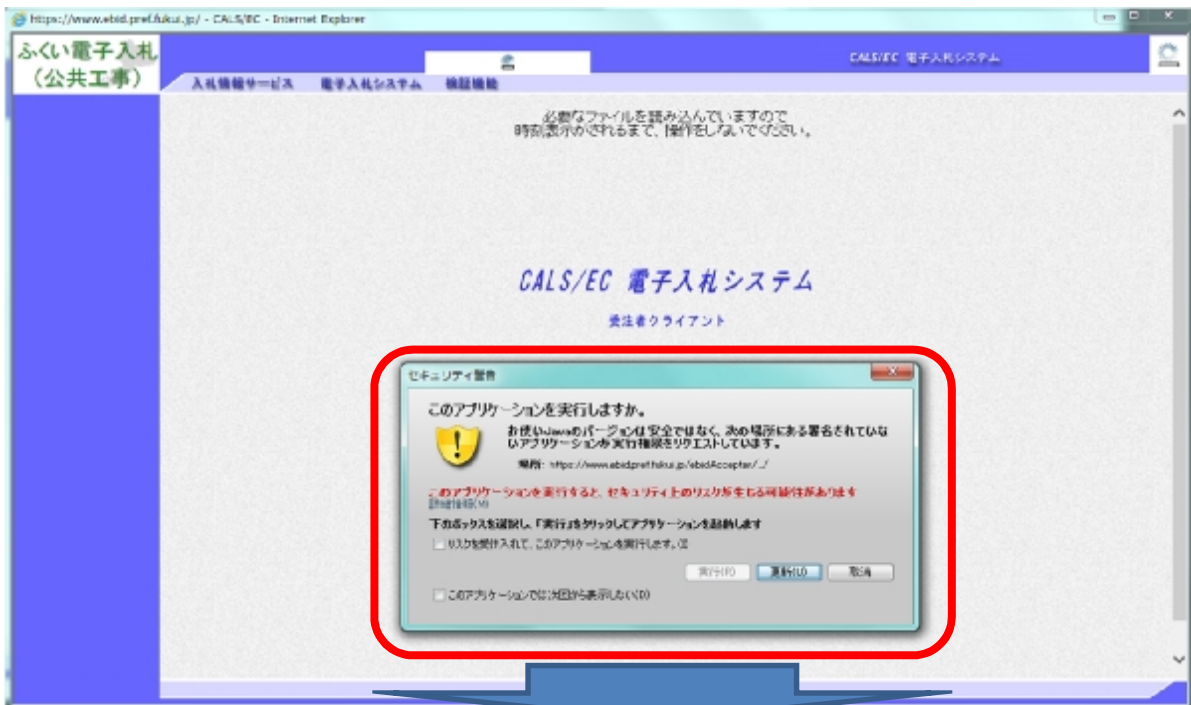
一旦、電子入札画面を閉じ、あらためてInternetExplorerを起動し、信頼済サイトへの登録を確認、設定を行った後、再度電子入札システムをご利用下さい。信頼済サイトの登録は、以下の説明文書をご覧ください。

[http://www.pref.fukui.lg.jp/doc/kanri/f-nyusatsu\\_d/fil/PPISSETUP.pdf](http://www.pref.fukui.lg.jp/doc/kanri/f-nyusatsu_d/fil/PPISSETUP.pdf)

### 注意)

更新をクリックすると、Javaのダウンロード画面が表示されますが、ダウンロードせず、対処方法記載の手順で設定見直しの後、ご使用ください。

## 2.「このアプリケーションを実行しますか。」と表示される場合



### 【原因】

お使いのパソコンのソフトウェアが最新でないことの警告を表示しています。

### 【対処方法】

上図の①、②にチェックを入れ、③の実行をクリックして下さい。

### 注意)

更新をクリックすると、Javaのダウンロード画面が表示されますが、ダウンロードせず、あらためて電子入札画面を表示し、対処方法記載の手順でご使用ください。