

第2節 青少年人口の現状と推移

1 青少年人口の推移

【政策統計・情報課】

本県の青少年人口(0～29歳)は、平成28年10月1日現在207,283人で、昭和25年の45.7%にまで減少した。総人口に占める割合は26.8%である。

また、青少年人口を年齢階級別にみると、昭和22～24年の第1次ベビーブーム期および昭和46～49年の第2次ベビーブーム期に生まれた世代を含む年齢階級は増加していたが、全体的には減少傾向が続いている。

なお、平成28年については、15～19歳の人口の青少年人口に占める割合が19.0%と最も多く、0～4歳が14.8%で最も少なくなっている。

第4表 青少年人口および総人口に占める青少年人口の割合の推移

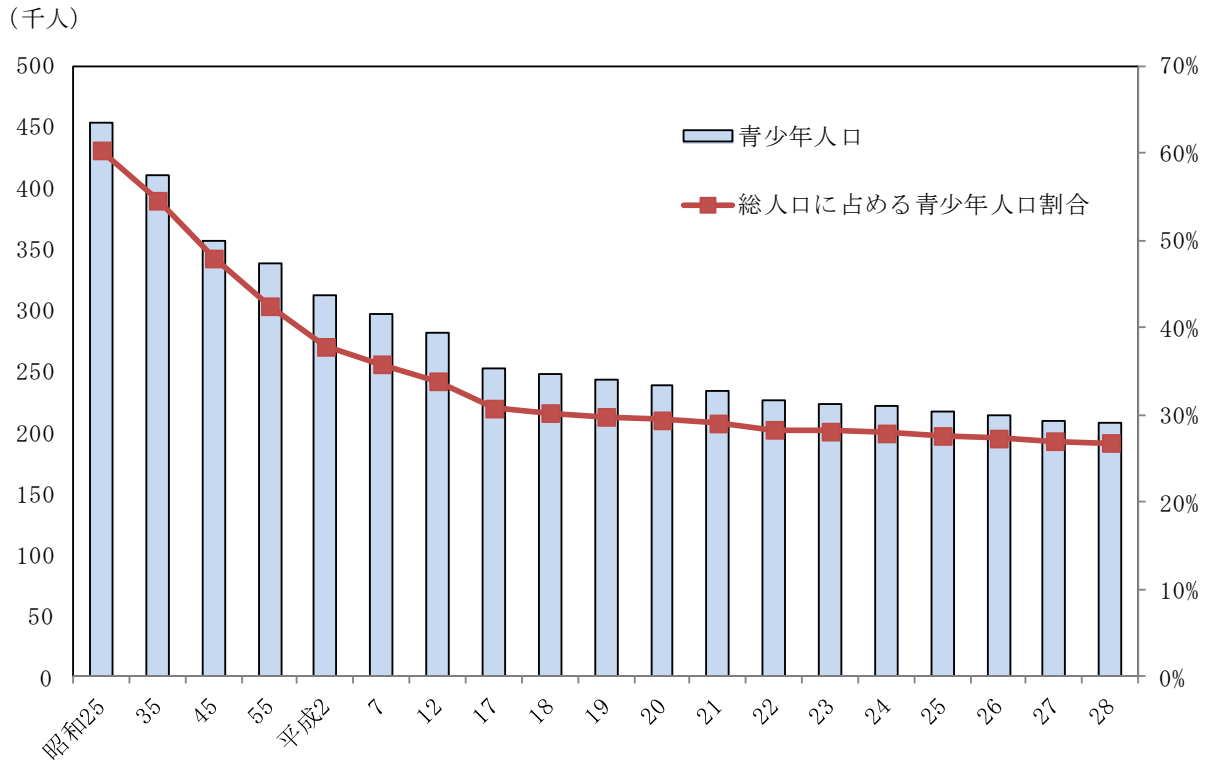
	総人口	青少年人口(0～29歳)							総人口に占める青少年人口割合(%)
		0～4歳	5～9歳	10～14歳	15～19歳	20～24歳	25～29歳		
昭和25年※	751,085	453,278	98,639	82,994	77,006	75,189	66,440	53,010	60.3
35年※	752,696	410,869	63,078	75,954	91,918	67,528	53,112	59,279	54.6
45年※	744,230	357,010	56,538	59,804	61,714	63,585	62,001	53,368	48.0
55年※	794,354	337,618	57,358	66,108	58,030	53,723	45,790	56,609	42.5
平成2年※	823,585	311,715	46,287	51,758	57,953	60,539	45,657	49,521	37.8
7年※	826,996	296,453	42,120	46,805	51,668	53,405	53,589	48,866	35.9
12年※	828,944	280,946	40,944	42,415	46,784	47,453	46,436	56,914	33.9
17年※	821,592	252,407	37,428	41,051	42,266	42,642	40,231	48,789	30.8
18年	818,975	247,421	36,842	40,483	41,972	43,989	37,803	46,332	30.3
19年	816,198	243,006	36,419	39,790	41,822	43,903	36,988	44,084	29.8
20年	812,479	238,667	36,103	39,095	41,662	42,944	37,399	41,464	29.4
21年	808,589	234,666	36,018	38,325	41,104	42,063	38,285	38,871	29.1
22年※	806,314	226,381	34,634	37,062	40,496	38,693	34,902	40,594	28.3
23年	803,216	223,839	34,526	36,390	39,900	40,572	32,654	39,797	28.1
24年	799,127	221,039	34,057	35,839	39,270	41,286	31,841	38,746	27.9
25年	794,492	217,501	33,665	35,332	38,647	40,897	32,294	36,666	27.6
26年	789,633	213,818	33,122	34,973	37,837	40,276	33,475	34,135	27.3
27年※	786,740	210,076	31,183	34,772	37,031	38,113	32,689	36,288	27.0
28年	782,232	207,283	30,671	34,341	36,310	39,311	31,428	35,222	26.8

※平成7年以降は、人口割合算出時に年齢不詳を除いている。

【※は国勢調査年】

資料出所：「福井県の推計人口」

第4図 青少年人口および総人口に占める青少年人口割合の推移



資料出所：「福井県の推計人口」

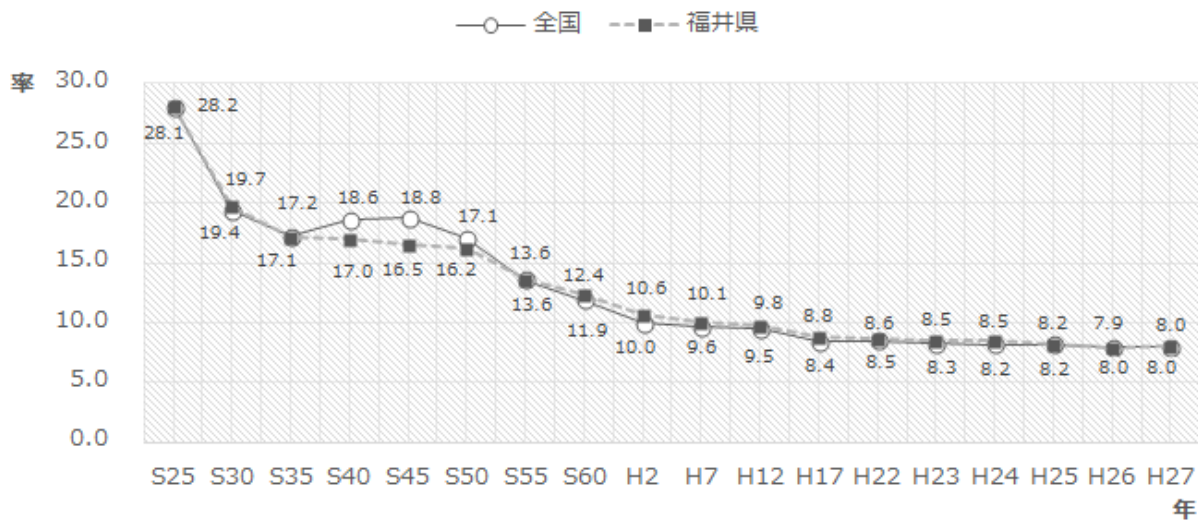
2 出生

【地域福祉課】

本県の出生率（人口千対）は、昭和 25 年には 28.2 であったが、その後、大幅に低下した。平成 27 年は 8.0 であり、全国と比較すると高い。

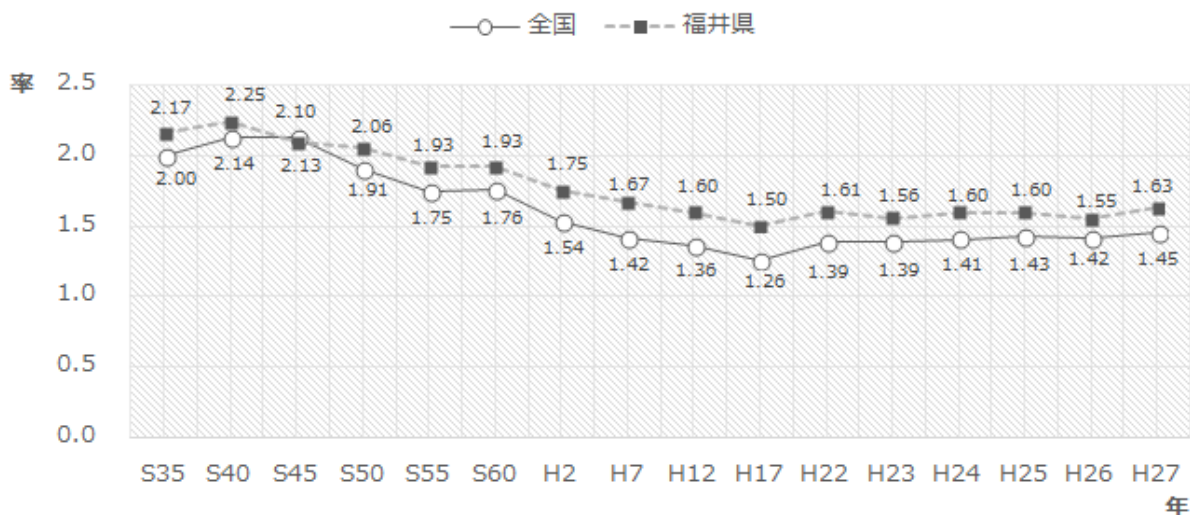
また、一人の女性が一生の間に生む平均子供数を表す合計特殊出生率は、昭和 40 年以降全国と同様に減少傾向であるが全国を上回っており、平成 25 年の 1.60 は全国 8 位、平成 27 年の 1.63 は全国 10 位となっている。

第 5 図 出生率の年次推移（人口千対）



資料出所：地域福祉課

第 6 図 合計特殊出生率の年次推移



資料出所：地域福祉課

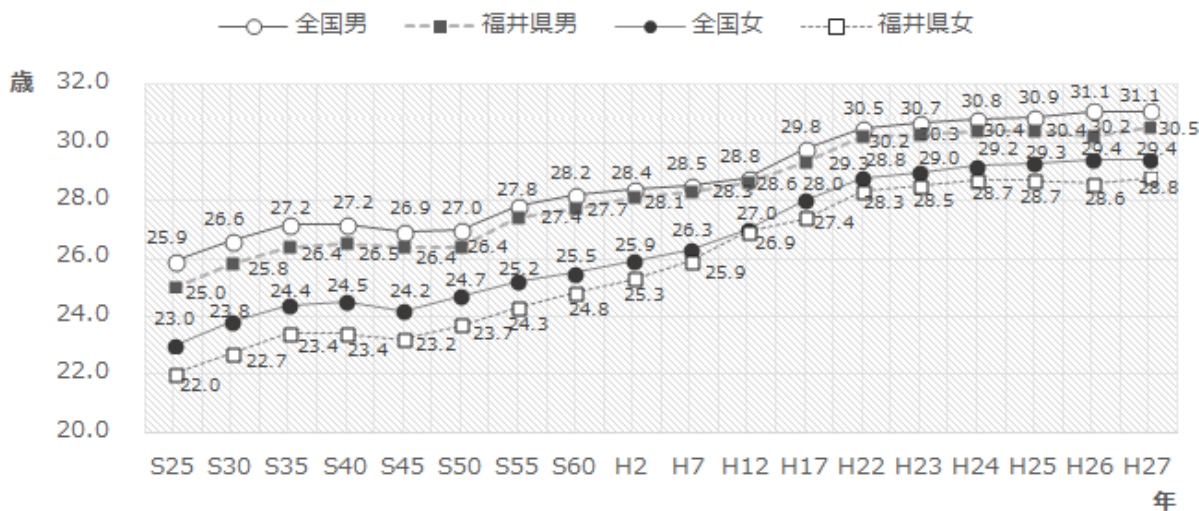
3 結婚年齢（初婚）

【地域福祉課】

青年の結婚の状況について、平成 27 年初婚者（平成 27 年に結婚生活に入り届け出た初婚者）の平均年齢をみると、男子 30.5 歳、女子 28.8 歳と両方とも全国平均を下回っている。男子、女子ともに上昇傾向である。

また、結婚者総数に対する年齢階級別割合で最高となっているのは、男子、女子ともに 25～29 歳の 34.6%、39.4%である。近年、男女ともに 20～24 歳は減少傾向にある。

第 7 図 平均初婚年齢の推移



	男			女		
	H25	H26	H27	H25	H26	H27
全 国	30.9	31.1	31.1	29.3	29.4	29.4
福 井 県	30.4	30.2	30.5	28.7	28.6	28.8

資料出所：地域福祉課

4 死亡

青少年の死亡の状況を見ると、昭和60年を除き全体的に減少している。

また、男女別にみると、男子の死亡者が女子を上回っており、平成27年では、全死亡者に対する割合が男子は女子の約2倍以上であった。

第5表 青少年の死亡推移

年齢段階		年									
		昭和45	昭和50	昭和55	昭和60	平成2	平成7	平成12	平成17	平成22	平成27
0～4歳	男	140	115	41	62	29	39	27	16	11	10
	女	95	80	44	40	29	19	15	12	9	5
	計	235	195	85	102	58	58	42	28	20	15
5～9歳	男	23	7	14	9	10	7	2	2	1	3
	女	20	6	4	4	4	2	2	3	1	0
	計	43	13	18	13	14	9	4	5	2	3
10～14歳	男	18	12	6	6	2	4	5	3	3	1
	女	6	6	5	6	4	5	1	0	1	1
	計	24	18	11	12	6	9	6	3	4	2
15～19歳	男	36	26	17	24	13	19	7	10	12	4
	女	15	6	7	4	8	4	8	5	7	3
	計	51	32	24	28	21	23	15	15	19	7
20～24歳	男	39	30	29	26	28	21	11	10	14	10
	女	30	14	6	6	7	10	5	6	4	3
	計	69	44	35	32	35	31	16	16	18	13
25～29歳	男	39	34	25	20	21	15	11	15	13	16
	女	26	14	16	6	9	5	12	12	2	5
	計	65	48	41	26	30	20	23	27	15	21
合計	男	295	224	132	147	103	105	63	56	54	44
	女	192	126	82	66	59	45	43	38	24	17
	計	487	350	214	213	164	150	106	94	78	61
死亡者総数	男	3,116	3,106	3,080	3,157	3,238	3,541	3,675	4,021	4,282	4,450
	女	2,921	2,781	2,812	2,846	2,982	3,241	3,256	3,751	4,135	4,521
	計	6,037	5,887	5,892	6,003	6,220	6,782	6,931	7,772	8,417	8,971
総数に対する割合(%)	男	9.5	7.2	4.3	4.7	3.2	3.0	1.7	1.4	1.3	1.0
	女	6.6	4.0	2.9	2.3	2.0	1.4	1.3	1.0	0.6	0.4
	計	8.1	5.9	3.6	3.5	2.6	2.2	1.5	1.2	0.9	0.7

資料出所：地域福祉課

第6表 福井県の青少年（0～29歳）の死因

年 順位	平成17年			平成22年			平成27年		
	死因	人数(人)	割合(%)	死因	人数(人)	割合(%)	死因	人数(人)	割合(%)
1位	不慮の事故	23	24.5	自殺	28	35.6	自殺	15	24.6
2位	自殺	23	24.5	不慮の事故	14	17.9	不慮の事故	12	19.7
3位	悪性新生物	8	8.5	悪性新生物	8	10.3	悪性新生物	8	13.1
4位	循環器系の先天奇形	5	5.3	染色体異常	6	7.7	その他の外因	4	6.6
5位	その他の神経系の疾患	4	4.3	周産期に特異的な呼吸障害	5	6.4	循環器系の疾患	3	4.9
	特異的な呼吸障害	4	4.3				染色体異常他に分類されないもの	3	4.9

資料出所：地域福祉課