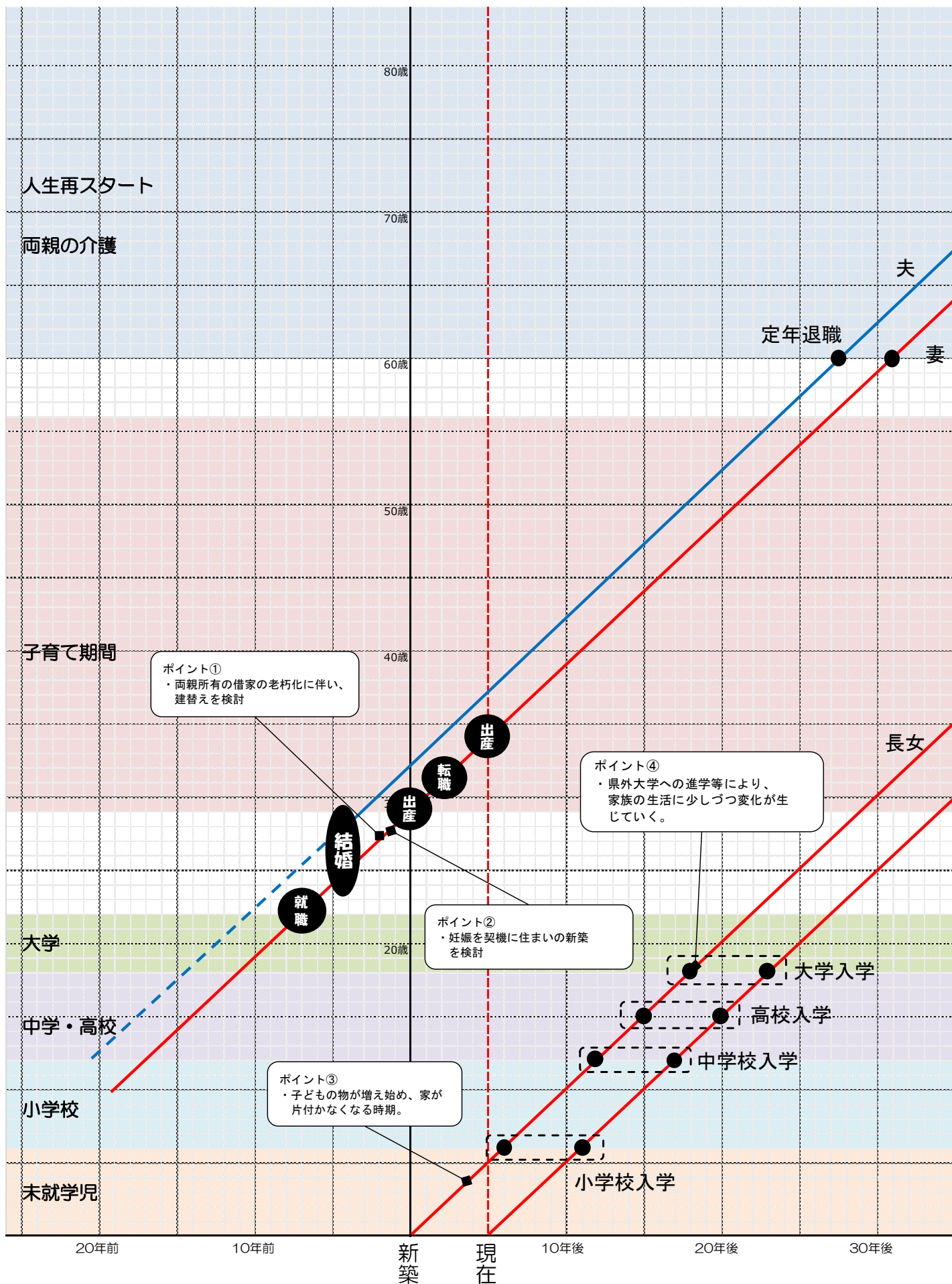


# 家族のタイムテーブル (Eさんのケース)

家族構成：夫婦 + 子ども2人



# Eさんの住まい紹介 (アンケート満足度(最大5): 5)

## 工夫点 (ダイニング①)

ダイニング横に、子どもの勉強机と兼用した事務スペースを設置。テレワークにも活用可



ダイニング横の学習スペース

## 工夫点 (ダイニング②)

ダイニングテーブルの上に物を置かないよう、小物用の収納を設置



ダイニング

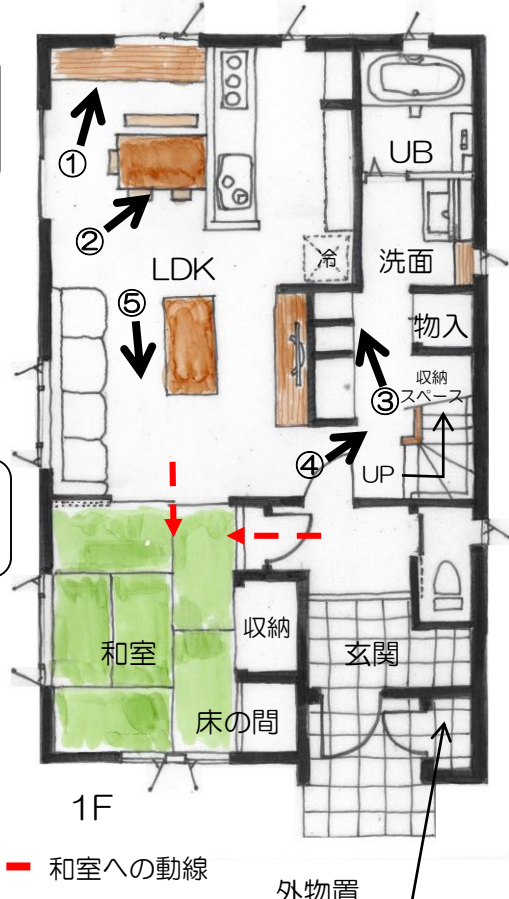
小物入れ

## ポイント (和室)

親との同居、介護を想定して和室を設置。将来、独立して使用できるように入口を2か所設置

## 改善点

福井では冬用タイヤ、除雪用具の収納が必須。大き目の外物置があるとよい




## 工夫点

浴室・洗面所近くにファミリークロークを設置し、常時使うものを仕舞えるよう配慮。その他は2階ウォークインクローゼットへ



ファミリークローク



階段下収納



リビング・和室

## 工夫点

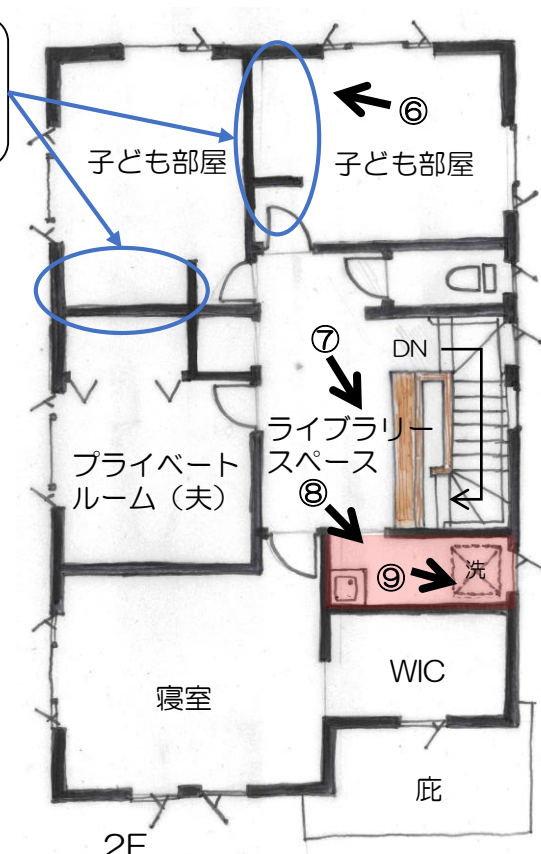
子ども部屋のクローゼットには扉をつけず、必要に応じてカーテンなどで対応。



子ども部屋

## 工夫点

夫のプライベートルーム 子どもが3人になったら、子ども部屋へ!



## 工夫点

ホールに絵本やマンガを置く本棚を設置。床はカーペットにしてくつろげる空間に!



ライブラリースペース



サンルーム兼洗濯スペース

## 工夫点

リビングを広くとるため、サンルームを2階へ。洗濯は夫にまかせて、家事の効率もアップ

## Eさんからのアドバイス

- 家に必要な物をリストアップして、何をどこに収納するのかを決めておくとよい。
- 女性の場合、どこで化粧するかも重要!
- コンセントは多めに!