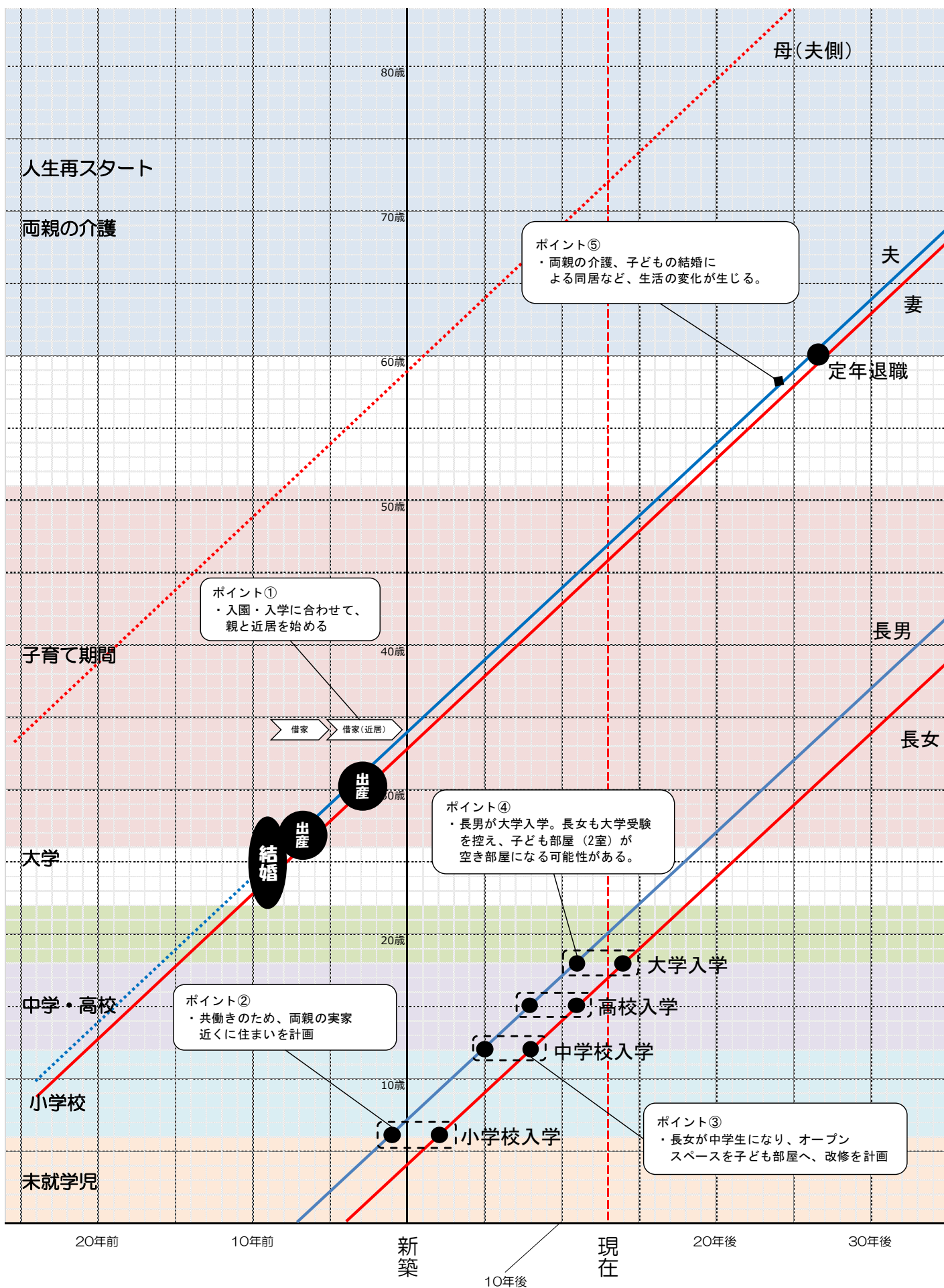


家族のタイムテーブル (Gさんのケース)

家族構成：夫婦 + 子ども2人



Gさんの住まい紹介 (アンケート満足度 (最大5) : 4)



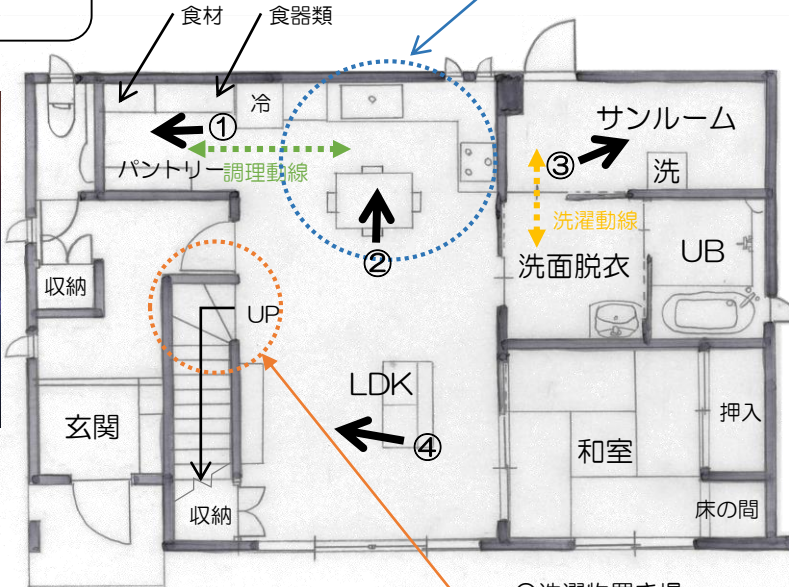
ダイニング・キッチン

工夫点
子どもが小さい内は、キッチンの横のダイニングテーブルで勉強。家事をしながら勉強も見れる。

工夫点
キッチン横に大容量のパントリーを設置。調理動線が短く便利



パントリー



工夫点
サンルームに家族の下着類を置くタンスを設置。しまいやすいし、お風呂の後も出しやすく便利

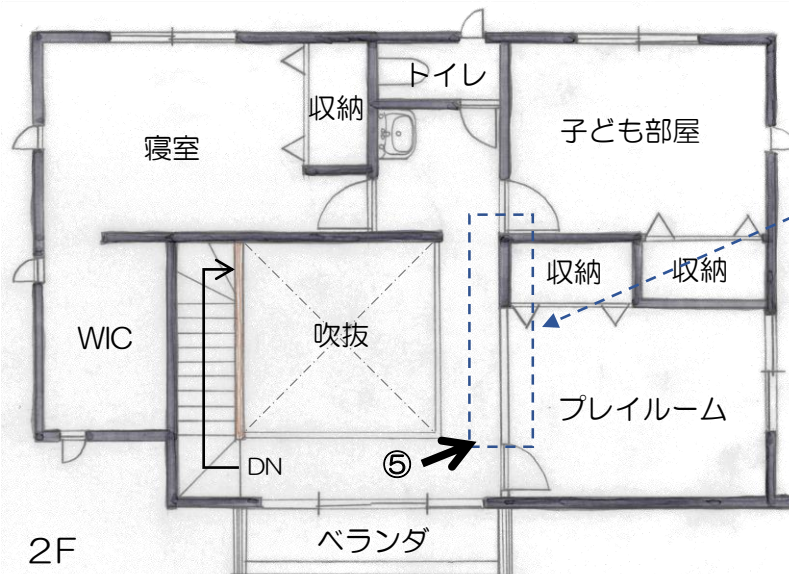
改善点
サンルームに窓が無く、年中除湿器による室内干しのため、においが気になる。




サンルーム

○洗濯物置き場
たたんだ洗濯物は、各々が各部屋のクローゼットに収納している。

工夫点
室内は、すべてバリアフリー化したことで、ロボット掃除機を使うことができる。



ポイント
下の子が中学生になる時期に、間仕切り壁を設置。それまではプレイルームとして活用。



間仕切り壁設置後

Gさんからのアドバイス

- 子育て中に設計したため、子供との生活を中心に考え、できる限り動線が短くなるように（キッチン、ダイニング、サンルームなど）設計してもらいました。老後にも役立ちそうです。親との近居も子育てや親の老後への対応にも重要なポイントだったと思います。