

平成27年度当初予算案

予算案の概要

福 井 県

平成27年度当初予算案

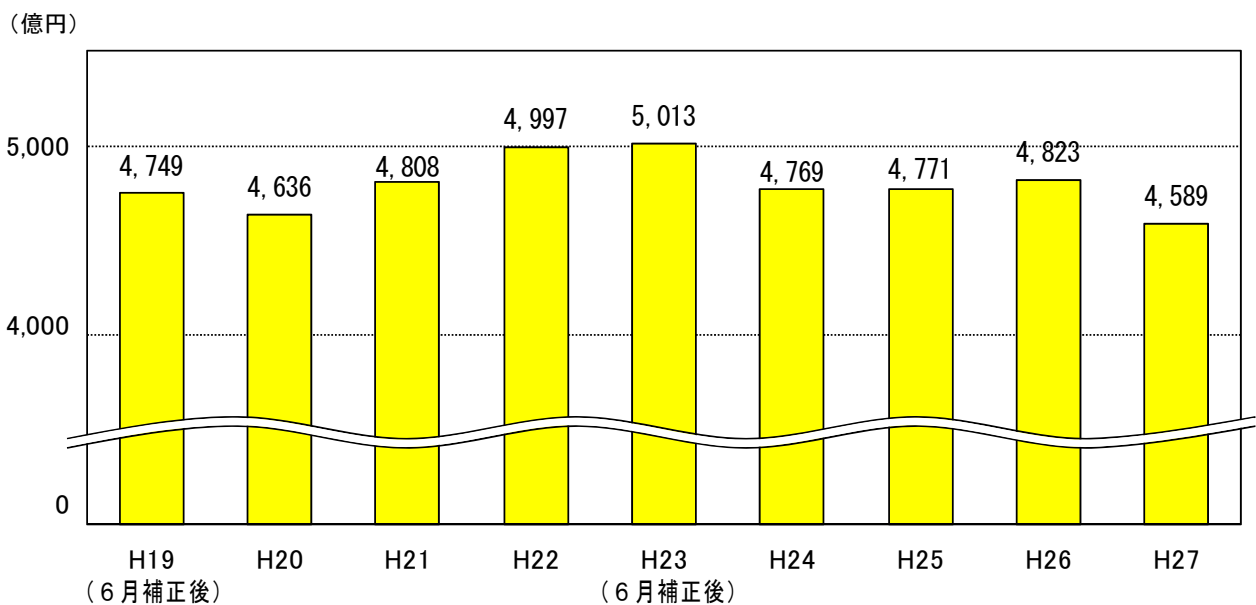
予算の規模

骨格予算につき、一般会計予算規模は

4,589億円（対前年度比4.8%減）

| 会計区分 | 27年度 当初(案) | 26年度 当 初 | 増 減 | 伸 び 率 |
|------|---------------|-------------|------|-------|
| | 億円 | 億円 | 億円 | % |
| 一般会計 | 4,589 | 4,823 | △234 | △4.8 |
| 特別会計 | 120 | 121 | △1 | △1.4 |
| 企業会計 | 351 | 382 | △31 | △8.2 |
| 計 | 5,060 | 5,326 | △266 | △5.0 |

当初予算規模（一般会計）の推移



平成 2 7 年 度 当 初 予 算 案

(単位：千円、%)

| 区 分 会 計 | 平成 2 7 年度 | 財 源 内 訳 | | | | 平成 2 6 年度 | A/B×100 |
|------------|-------------|------------|------------|-------------|-------------|-------------|---------|
| | 当初予算額A | 国支出金 | 地 方 債 | そ の 他 | 一般財源 | 当初予算額B | |
| 一 般 会 計 | 458,937,350 | 65,017,841 | 50,376,000 | 67,190,824 | 276,352,685 | 482,257,721 | 95.2 |
| 特 別 会 計 | 11,969,743 | 697,802 | 434,000 | 10,837,941 | | 12,138,494 | 98.6 |
| 企 業 会 計 | 35,091,345 | 519,835 | 587,000 | 33,984,510 | | 38,237,178 | 91.8 |
| 合 計 | 505,998,438 | 66,235,478 | 51,397,000 | 112,013,275 | 276,352,685 | 532,633,393 | 95.0 |

【参考】

(単位：千円、%)

| 区 分 会 計 | 平成 2 7 年度 | 平成 2 6 年度 | | | 伸 率 | | |
|------------|-------------|-------------|-------------|-------------|---------|---------|---------|
| | 当初予算額A | 当 初 予 算 B | 9 月 現 計 C | 2 月 現 計 D | A/B×100 | A/C×100 | A/D×100 |
| 一 般 会 計 | 458,937,350 | 482,257,721 | 486,249,209 | 462,854,460 | 95.2 | 94.4 | 99.2 |
| 特 別 会 計 | 11,969,743 | 12,138,494 | 12,138,494 | 13,062,393 | 98.6 | 98.6 | 91.6 |
| 企 業 会 計 | 35,091,345 | 38,237,178 | 38,237,178 | 38,657,587 | 91.8 | 91.8 | 90.8 |
| 合 計 | 505,998,438 | 532,633,393 | 536,624,881 | 514,574,440 | 95.0 | 94.3 | 98.3 |

予 算 案 総 括 表

1 一般会計

(1) 歳入(款別内訳)

(単位:千円、%)

| 区 分 款 別 | 平成 2 7 年 度 | | 平成 2 6 年 度 | | | | 前年度予算対比 | |
|---------------------|-------------|-------|-------------|-------|----------------------------|----------------|--------------------|--|
| | 当初予算 A | 構成比 | 当初予算 B | 構成比 | 9月現計 C 2月現計 D | 構成比 | A/B×100 A/D×100 | |
| (1) 県 税 | 100,032,917 | 21.8 | 91,344,995 | 19.0 | 91,344,995 93,446,816 | 18.8 20.2 | 109.5 107.0 | |
| (2) 地方消費税 清算金 | 27,512,883 | 6.0 | 18,481,609 | 3.8 | 18,481,609 19,014,490 | 3.8 4.1 | 148.9 144.7 | |
| (3) 地方譲与税 | 15,654,386 | 3.4 | 16,019,566 | 3.3 | 16,019,566 16,784,040 | 3.3 3.6 | 97.7 93.3 | |
| (4) 地方特例 交付金 | 252,499 | 0.1 | 254,613 | 0.1 | 254,613 253,136 | 0.1 0.1 | 99.2 99.7 | |
| (5) 地方交付税 | 132,600,000 | 28.9 | 134,100,000 | 27.8 | 134,100,000 134,203,615 | 27.5 29.0 | 98.9 98.8 | |
| (6) 交通安全対策 特別交付金 | 300,000 | 0.1 | 300,000 | 0.1 | 300,000 300,000 | 0.1 0.1 | 100.0 100.0 | |
| (7) 分担金および 負担金 | 3,220,135 | 0.7 | 5,241,374 | 1.1 | 5,241,374 4,102,907 | 1.1 0.9 | 61.4 78.5 | |
| (8) 使用料および 手数料 | 5,096,760 | 1.1 | 4,461,730 | 0.9 | 4,461,730 4,397,260 | 0.9 1.0 | 114.2 115.9 | |
| (9) 国庫支出金 | 65,017,841 | 14.1 | 73,302,939 | 15.2 | 75,401,697 80,845,921 | 15.5 17.5 | 86.2 80.4 | |
| (10) 財産収入 | 830,160 | 0.2 | 827,116 | 0.2 | 828,621 1,335,364 | 0.2 0.3 | 100.2 62.2 | |
| (11) 寄 附 金 | 4,500 | 0.0 | | | 11,000 44,483 | 0.0 0.0 | 40.9 皆増 | |
| (12) 繰 入 金 | 20,078,790 | 4.4 | 26,222,087 | 5.4 | 24,410,847 18,067,232 | 5.0 3.9 | 82.3 76.6 | |
| (13) 繰 越 金 | 1,000,000 | 0.2 | 1,000,000 | 0.2 | 3,278,283 3,278,283 | 0.7 0.7 | 30.5 100.0 | |
| (14) 諸 収 入 | 36,960,479 | 8.0 | 51,641,692 | 10.7 | 52,164,874 28,968,913 | 10.7 6.2 | 70.9 127.6 | |
| (15) 県 債 | 50,376,000 | 11.0 | 59,060,000 | 12.2 | 59,950,000 57,812,000 | 12.3 12.4 | 84.0 85.3 | |
| 通常分 | 26,506,000 | 5.8 | 30,060,000 | 6.2 | 30,950,000 27,974,000 | 6.4 6.0 | 85.6 88.2 | |
| 臨時財政 対策債 | 23,870,000 | 5.2 | 29,000,000 | 6.0 | 29,000,000 29,838,000 | 5.9 6.4 | 82.3 80.0 | |
| 合 計 | 458,937,350 | 100.0 | 482,257,721 | 100.0 | 486,249,209 462,854,460 | 100.0 100.0 | 94.4 95.2 | |

(2)歳出(款別内訳)

(単位:千円、%)

| 区分 款別 | 平成27年度 | | 平成26年度 | | | | 前年度予算対比 | |
|-----------|-------------|-------|-------------|-------|------------------|-------|--------------------|-------|
| | 当初予算 A | 構成比 | 当初予算 B | 構成比 | 9月現計 C 2月現計 D | 構成比 | A/B×100 A/D×100 | |
| (1)議会費 | | | | | 1,029,100 | 0.2 | | 97.7 |
| | 1,005,573 | 0.2 | 1,023,983 | 0.2 | 977,888 | 0.2 | 98.2 | 102.8 |
| (2)総務費 | | | | | 46,692,378 | 9.6 | | 88.8 |
| | 41,466,962 | 9.1 | 46,474,642 | 9.7 | 45,689,741 | 9.9 | 89.2 | 90.8 |
| (3)民生費 | | | | | 40,502,603 | 8.3 | | 96.3 |
| | 39,009,589 | 8.5 | 40,130,379 | 8.3 | 41,534,632 | 9.0 | 97.2 | 93.9 |
| (4)衛生費 | | | | | 22,901,935 | 4.7 | | 96.7 |
| | 22,142,768 | 4.8 | 21,173,490 | 4.4 | 23,064,796 | 5.0 | 104.6 | 96.0 |
| (5)労働費 | | | | | 3,069,978 | 0.6 | | 63.4 |
| | 1,947,040 | 0.4 | 3,056,164 | 0.6 | 2,567,575 | 0.5 | 63.7 | 75.8 |
| (6)農林水産費 | | | | | 32,902,298 | 6.8 | | 82.3 |
| | 27,068,492 | 5.9 | 32,653,961 | 6.8 | 34,893,873 | 7.5 | 82.9 | 77.6 |
| (7)商工費 | | | | | 50,628,732 | 10.4 | | 70.9 |
| | 35,891,234 | 7.8 | 50,498,340 | 10.5 | 28,409,046 | 6.1 | 71.1 | 126.3 |
| (8)土木費 | | | | | 56,878,335 | 11.7 | | 76.9 |
| | 43,715,047 | 9.5 | 55,702,897 | 11.6 | 56,916,061 | 12.3 | 78.5 | 76.8 |
| (9)警察費 | | | | | 22,319,491 | 4.6 | | 101.5 |
| | 22,654,039 | 5.0 | 22,292,157 | 4.6 | 22,143,101 | 4.8 | 101.6 | 102.3 |
| (10)教育費 | | | | | 97,001,336 | 20.0 | | 102.3 |
| | 99,211,894 | 21.6 | 96,928,685 | 20.1 | 96,994,778 | 21.0 | 102.4 | 102.3 |
| (11)災害復旧費 | | | | | 4,735,849 | 1.0 | | 88.1 |
| | 4,174,351 | 0.9 | 4,735,849 | 1.0 | 1,984,647 | 0.4 | 88.1 | 210.3 |
| (12)公債費 | | | | | 84,042,307 | 17.3 | | 101.6 |
| | 85,396,240 | 18.6 | 84,042,307 | 17.4 | 83,093,259 | 18.0 | 101.6 | 102.8 |
| (13)諸支出金 | | | | | 22,844,867 | 4.7 | | 151.3 |
| | 34,554,121 | 7.5 | 22,844,867 | 4.7 | 23,885,063 | 5.2 | 151.3 | 144.7 |
| (14)予備費 | | | | | 700,000 | 0.1 | | 100.0 |
| | 700,000 | 0.2 | 700,000 | 0.1 | 700,000 | 0.1 | 100.0 | 100.0 |
| 合計 | | | | | 486,249,209 | 100.0 | | 94.4 |
| | 458,937,350 | 100.0 | 482,257,721 | 100.0 | 462,854,460 | 100.0 | 95.2 | 99.2 |

(3)歳出(性質別内訳)

(単位:千円、%)

| 区分 性質別 | 平成27年度 | | 平成26年度 | | | | 前年度予算対比 | |
|--------------|-------------|-------|-------------|-------|------------------|-------|--------------------|-------|
| | 当初予算 A | 構成比 | 当初予算 B | 構成比 | 9月現計 C 2月現計 D | 構成比 | A/B×100 A/D×100 | |
| 義務的経費 | | | | | 228,914,639 | 47.0 | | 101.7 |
| | 232,763,743 | 50.7 | 228,909,633 | 47.5 | 227,476,120 | 49.2 | 101.7 | 102.3 |
| 人件費 | | | | | 116,385,502 | 23.9 | | 101.8 |
| | 118,447,324 | 25.8 | 116,385,306 | 24.1 | 115,999,057 | 25.1 | 101.8 | 102.1 |
| 扶助費 | | | | | 28,928,644 | 5.9 | | 101.3 |
| | 29,292,167 | 6.4 | 28,923,834 | 6.0 | 28,826,024 | 6.2 | 101.3 | 101.6 |
| 公債費 | | | | | 83,600,493 | 17.2 | | 101.7 |
| | 85,024,252 | 18.5 | 83,600,493 | 17.4 | 82,651,039 | 17.9 | 101.7 | 102.9 |
| 投資的経費 | | | | | 106,664,321 | 21.9 | | 77.6 |
| | 82,773,147 | 18.1 | 104,516,596 | 21.6 | 103,872,248 | 22.4 | 79.2 | 79.7 |
| 補助事業 | | | | | 50,703,185 | 10.4 | | 74.0 |
| | 37,538,004 | 8.2 | 49,681,121 | 10.3 | 51,625,635 | 11.2 | 75.6 | 72.7 |
| 単独事業 | | | | | 43,323,095 | 8.9 | | 83.4 |
| | 36,142,707 | 7.9 | 43,079,440 | 8.9 | 41,840,912 | 9.0 | 83.9 | 86.4 |
| 国直轄事業 負担金 | | | | | 7,254,804 | 1.5 | | 62.8 |
| | 4,553,652 | 1.0 | 6,467,015 | 1.3 | 7,790,223 | 1.7 | 70.4 | 58.5 |
| 受託事業 | | | | | 584,532 | 0.1 | | 52.4 |
| | 306,431 | 0.1 | 490,315 | 0.1 | 627,013 | 0.1 | 62.5 | 48.9 |
| 災害復旧事業 | | | | | 4,798,705 | 1.0 | | 88.2 |
| | 4,232,353 | 0.9 | 4,798,705 | 1.0 | 1,988,465 | 0.4 | 88.2 | 212.8 |
| その他行政経費 | | | | | 150,670,249 | 31.1 | | 95.2 |
| | 143,400,460 | 31.2 | 148,831,492 | 30.9 | 131,506,092 | 28.4 | 96.4 | 109.0 |
| 物件費 | | | | | 21,656,074 | 4.6 | | 97.3 |
| | 21,078,697 | 4.6 | 21,453,672 | 4.5 | 21,474,998 | 4.6 | 98.3 | 98.2 |
| 維持補修費 | | | | | 4,221,655 | 0.9 | | 57.1 |
| | 2,410,696 | 0.5 | 4,218,739 | 0.9 | 3,590,216 | 0.8 | 57.1 | 67.1 |
| 補助費等 | | | | | 62,338,245 | 12.8 | | 123.6 |
| | 77,073,294 | 16.8 | 62,147,462 | 12.9 | 64,250,901 | 13.9 | 124.0 | 120.0 |
| 貸付金出資金 | | | | | 46,323,089 | 9.5 | | 67.5 |
| | 31,258,050 | 6.8 | 46,323,089 | 9.6 | 23,263,126 | 5.0 | 67.5 | 134.4 |
| 繰出金 | | | | | 7,249,566 | 1.5 | | 99.1 |
| | 7,187,214 | 1.5 | 7,239,566 | 1.5 | 7,500,309 | 1.6 | 99.3 | 95.8 |
| 積立金 | | | | | 8,181,620 | 1.7 | | 45.1 |
| | 3,692,509 | 0.8 | 6,748,964 | 1.4 | 10,726,542 | 2.4 | 54.7 | 34.4 |
| 予備費 | | | | | 700,000 | 0.1 | | 100.0 |
| | 700,000 | 0.2 | 700,000 | 0.1 | 700,000 | 0.1 | 100.0 | 100.0 |
| 合計 | 458,937,350 | 100.0 | 482,257,721 | 100.0 | 486,249,209 | 100.0 | 95.2 | 94.4 |
| | | | | | 462,854,460 | 100.0 | | 99.2 |

(4) 歳出(補助公共事業内訳)

(単位:千円、%)

| | 平成27年度 | | 平成26年度 | | | | 前年度予算対比 | |
|-----------------|------------|-------|------------|-------|------------|-------|---------|---------|
| | 当初予算 A | 構成比 | 当初予算 B | 構成比 | 9月現計 C | 構成比 | A/B×100 | A/C×100 |
| | | | | | 2月現計 D | 構成比 | A/B×100 | A/D×100 |
| 土木関係① | 16,448,563 | 55.0 | 23,497,947 | 58.9 | 23,852,879 | 59.2 | | 69.0 |
| 道路事業費 | 8,372,506 | 28.0 | 11,044,151 | 27.7 | 24,100,097 | 63.1 | 70.0 | 68.3 |
| 街路事業費 | 1,732,555 | 5.8 | 3,095,885 | 7.7 | 11,144,338 | 27.7 | | 75.1 |
| 河川事業費 | 1,755,825 | 5.8 | 3,373,500 | 8.4 | 12,065,669 | 31.6 | 75.8 | 69.4 |
| 河川総合 開発事業費 | 2,433,987 | 8.1 | 2,705,000 | 6.8 | 3,095,885 | 7.7 | 56.0 | 56.0 |
| 砂防事業費 | 1,394,800 | 4.7 | 1,874,400 | 4.7 | 2,677,094 | 7.0 | 56.0 | 64.7 |
| 海岸事業費 | 183,000 | 0.6 | 210,100 | 0.5 | 3,373,500 | 8.4 | | 52.0 |
| 港湾事業費 | 287,200 | 1.0 | 509,000 | 1.3 | 3,161,351 | 8.3 | 52.0 | 55.5 |
| 公園事業費 | 81,386 | 0.3 | 181,911 | 0.5 | 2,705,000 | 6.7 | | 90.0 |
| 住宅建設 事業費 | 7,304 | 0.0 | 304,000 | 0.8 | 2,705,000 | 7.1 | 90.0 | 90.0 |
| 災害関連 事業費 | 200,000 | 0.7 | 200,000 | 0.5 | 2,006,430 | 5.0 | | 69.5 |
| | | | | | 2,237,580 | 5.8 | 74.4 | 62.3 |
| | | | | | 227,200 | 0.6 | | 80.5 |
| | | | | | 177,840 | 0.5 | 87.1 | 102.9 |
| | | | | | 614,615 | 1.5 | | 46.7 |
| | | | | | 614,615 | 1.6 | 56.4 | 46.7 |
| | | | | | 181,911 | 0.4 | | 44.7 |
| | | | | | 157,025 | 0.4 | 44.7 | 51.8 |
| | | | | | 304,000 | 0.7 | | 2.4 |
| | | | | | 303,923 | 0.8 | 2.4 | 2.4 |
| | | | | | 200,000 | 0.5 | | 100.0 |
| | | | | | | | 100.0 | 皆増 |
| 農林水産関係② | 9,327,070 | 31.2 | 12,796,660 | 32.1 | 12,796,660 | 31.8 | | 72.9 |
| 大型魚礁 設置事業費 | 41,230 | 0.1 | 60,425 | 0.2 | 11,845,644 | 30.9 | 72.9 | 78.7 |
| 県営漁港 事業費 | 700,986 | 2.4 | 387,910 | 1.0 | 60,425 | 0.1 | 68.2 | 136.2 |
| 市町営 漁港事業費 | 33,170 | 0.1 | 103,435 | 0.3 | 30,274 | 0.1 | 68.2 | 180.7 |
| 造林事業費 | 892,666 | 3.0 | 1,275,250 | 3.2 | 387,910 | 1.0 | 180.7 | 123.4 |
| 林道事業費 | 631,948 | 2.1 | 981,695 | 2.5 | 567,910 | 1.5 | 180.7 | 123.4 |
| 治山事業費 | 1,376,681 | 4.6 | 1,879,839 | 4.7 | 103,435 | 0.3 | | 32.1 |
| 土地改良 事業費 | 4,344,842 | 14.5 | 6,201,738 | 15.5 | 65,534 | 0.2 | 32.1 | 50.6 |
| 農村総合 整備事業費 | 588,825 | 2.0 | 808,098 | 2.0 | 1,275,250 | 3.2 | | 70.0 |
| 農地防災 事業費 | 713,082 | 2.4 | 1,095,150 | 2.7 | 1,335,995 | 3.5 | 70.0 | 66.8 |
| 海岸事業費 | 3,640 | 0.0 | 3,120 | 0.0 | 981,695 | 2.4 | | 64.4 |
| | | | | | 607,391 | 1.6 | 64.4 | 104.0 |
| | | | | | 1,879,839 | 4.7 | | 73.2 |
| | | | | | 1,771,022 | 4.6 | 73.2 | 77.7 |
| | | | | | 6,201,738 | 15.4 | | 70.1 |
| | | | | | 5,672,093 | 14.8 | 70.1 | 76.6 |
| | | | | | 808,098 | 2.0 | | 72.9 |
| | | | | | 704,155 | 1.8 | 72.9 | 83.6 |
| | | | | | 1,095,150 | 2.7 | | 65.1 |
| | | | | | 1,088,150 | 2.8 | 65.1 | 65.5 |
| | | | | | 3,120 | 0.0 | | 116.7 |
| | | | | | 3,120 | 0.0 | 116.7 | 116.7 |
| 小計(①+②) | 25,775,633 | 86.2 | 36,294,607 | 91.0 | 36,649,539 | 91.0 | | 70.3 |
| | | | | | 35,945,741 | 94.0 | 71.0 | 71.7 |
| 北陸新幹線 建設事業費③ | 4,142,667 | 13.8 | 3,614,000 | 9.0 | 3,614,000 | 9.0 | | 114.6 |
| | | | | | 2,276,784 | 6.0 | 114.6 | 182.0 |
| 合計(①+②+③) | 29,918,300 | 100.0 | 39,908,607 | 100.0 | 40,263,539 | 100.0 | | 74.3 |
| | | | | | 38,222,525 | 100.0 | 75.0 | 78.3 |

(5)歳

出(県単公共事業内訳)

(単位:千円、%)

| | 平成27年度 | | 平成26年度 | | | | 前年度予算対比 | |
|-------------------|-----------|-------|-----------|-------|------------------|-------|---------|--------------------|
| | 当初予算 A | 構成比 | 当初予算 B | 構成比 | 9月現計 C 2月現計 D | 構成比 | A/B×100 | A/C×100 A/D×100 |
| 土木関係① | 2,984,495 | 62.7 | 4,297,551 | 52.3 | 4,297,551 | 52.3 | 69.4 | 69.4 |
| 道路事業費 | 2,447,781 | 51.4 | 3,411,896 | 41.5 | 3,411,896 | 41.5 | 71.7 | 71.7 |
| 街路事業費 | 115,344 | 2.4 | 131,344 | 1.6 | 131,344 | 1.6 | 87.8 | 87.8 |
| 河川事業費 | 312,070 | 6.6 | 399,825 | 4.9 | 399,825 | 4.9 | 78.1 | 78.1 |
| 河川総合 開発事業費 | | | 31,000 | 0.4 | 31,000 | 0.4 | 皆減 | 皆減 |
| 砂防事業費 | 109,300 | 2.3 | 166,190 | 2.0 | 166,190 | 2.0 | 65.8 | 65.8 |
| 港湾・海岸 事業費 | | | 109,886 | 1.3 | 109,886 | 1.3 | 皆減 | 皆減 |
| 下水道事業費 | | | 25,250 | 0.3 | 25,250 | 0.3 | 皆減 | 皆減 |
| 公園事業費 | | | 22,160 | 0.3 | 22,160 | 0.3 | 皆減 | 皆減 |
| | | | 22,160 | 0.3 | 29,832 | 0.4 | 皆減 | 皆減 |
| 農林水産関係② | 207,993 | 4.4 | 415,986 | 5.1 | 415,986 | 5.1 | 50.0 | 50.0 |
| 県営漁港 事業費 | 22,636 | 0.5 | 44,724 | 0.5 | 44,724 | 0.5 | 50.6 | 50.6 |
| 市町営 漁港事業費 | 1,532 | 0.0 | 4,475 | 0.1 | 4,475 | 0.1 | 34.2 | 34.2 |
| 林道事業費 | 71,321 | 1.5 | 142,050 | 1.7 | 142,050 | 1.7 | 50.2 | 50.2 |
| 治山事業費 | 18,182 | 0.4 | 36,956 | 0.5 | 36,956 | 0.5 | 49.2 | 49.2 |
| 土地改良 事業費 | 66,631 | 1.4 | 160,761 | 2.0 | 160,761 | 2.0 | 41.4 | 41.4 |
| 海岸事業費 | 8,691 | 0.2 | 10,020 | 0.1 | 10,020 | 0.1 | 86.7 | 86.7 |
| 農地防災 事業費 | 19,000 | 0.4 | 17,000 | 0.2 | 17,000 | 0.2 | 111.8 | 111.8 |
| 土木・農林水産 維持補修費③ | 1,563,364 | 32.9 | 3,492,272 | 42.6 | 3,492,272 | 42.6 | 44.8 | 44.8 |
| | | | | | 2,821,899 | 34.4 | 44.8 | 55.4 |
| 合計 | 4,755,852 | 100.0 | 8,205,809 | 100.0 | 8,205,809 | 100.0 | 58.0 | 58.0 |
| | | | | | 8,200,153 | 100.0 | 58.0 | 58.0 |

2 特別会計

(単位：千円、%)

| 区分 会計名 | 平成27年度 | 平成26年度 | | 前年度予算対比 | |
|---------------|------------|------------|--------------------------|---------|------------------------|
| | 当初予算 A | 当初予算 B | 9月現計 C 2月現計 D | A/B×100 | (A/C×100) A/D×100 |
| 用品等集中管理事業 | 364,098 | 335,037 | 335,037 373,722 | 108.7 | 108.7 97.4 |
| 災害救助基金 | 965 | 1,454 | 1,454 146 | 66.4 | 66.4 661.0 |
| 母子父子寡婦福祉資金貸付金 | 108,208 | 100,297 | 100,297 100,297 | 107.9 | 107.9 107.9 |
| 中小企業支援資金貸付金 | 2,585,034 | 2,034,755 | 2,034,755 2,097,994 | 127.0 | 127.0 123.2 |
| 就農支援資金貸付金 | | 14,017 | 14,017 14,017 | 皆減 | 皆減 皆減 |
| 沿岸漁業改善資金貸付金 | 298,260 | 295,735 | 295,735 301,835 | 100.9 | 100.9 98.8 |
| 林業改善資金貸付金 | 81,984 | 115,631 | 115,631 115,933 | 70.9 | 70.9 70.7 |
| 県有林事業 | 1,010,281 | 1,140,541 | 1,140,541 1,362,923 | 88.6 | 88.6 74.1 |
| 用地先行取得事業 | 452,511 | 538,000 | 538,000 538,000 | 84.1 | 84.1 84.1 |
| 駐車場整備事業 | 180,448 | 176,252 | 176,252 175,730 | 102.4 | 102.4 102.7 |
| 港湾整備事業 | 2,028,180 | 1,931,984 | 1,931,984 1,913,555 | 105.0 | 105.0 106.0 |
| 下水道事業 | 1,986,708 | 2,234,622 | 2,234,622 3,180,628 | 88.9 | 88.9 62.5 |
| 証紙 | 2,873,066 | 3,220,169 | 3,220,169 2,887,613 | 89.2 | 89.2 99.5 |
| 合計 | 11,969,743 | 12,138,494 | 12,138,494 13,062,393 | 98.6 | 98.6 91.6 |

| | | | | | |
|------|-------------|-------------|----------------------------|------|--------------|
| 公債管理 | 102,148,871 | 109,520,975 | 109,520,975 108,671,521 | 93.3 | 93.3 94.0 |
|------|-------------|-------------|----------------------------|------|--------------|

3 企業会計

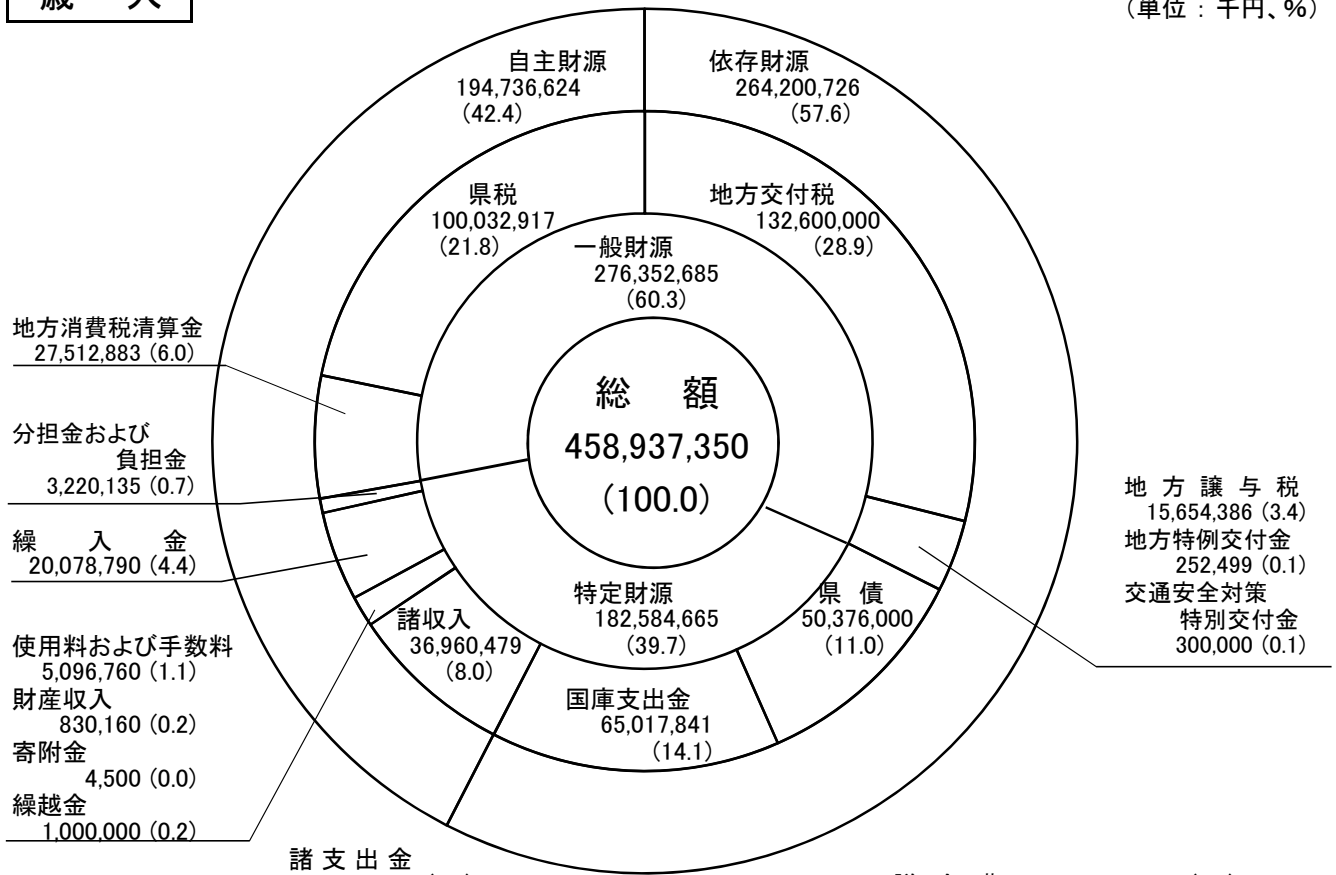
(単位：千円、%)

| 区分 会計名 | 平成27年度 | 平成26年度 | | 前年度予算対比 | |
|-----------|------------|------------|--------------------------|---------|------------------------|
| | 当初予算 A | 当初予算 B | 9月現計 C 2月現計 D | A/B×100 | (A/C×100) A/D×100 |
| 病院 | 27,694,185 | 27,340,789 | 27,340,789 27,500,331 | 101.3 | 101.3 100.7 |
| 臨海工業用地等造成 | 254,489 | 2,023,555 | 2,023,555 2,477,556 | 12.6 | 12.6 10.3 |
| 工業用水道 | 1,174,652 | 1,003,867 | 1,003,867 1,008,040 | 117.0 | 117.0 116.5 |
| 水道用水供給 | 4,404,859 | 4,538,917 | 4,538,917 4,517,184 | 97.0 | 97.0 97.5 |
| 臨海下水道 | 1,563,160 | 3,330,050 | 3,330,050 3,154,476 | 46.9 | 46.9 49.6 |
| 合計 | 35,091,345 | 38,237,178 | 38,237,178 38,657,587 | 91.8 | 91.8 90.8 |

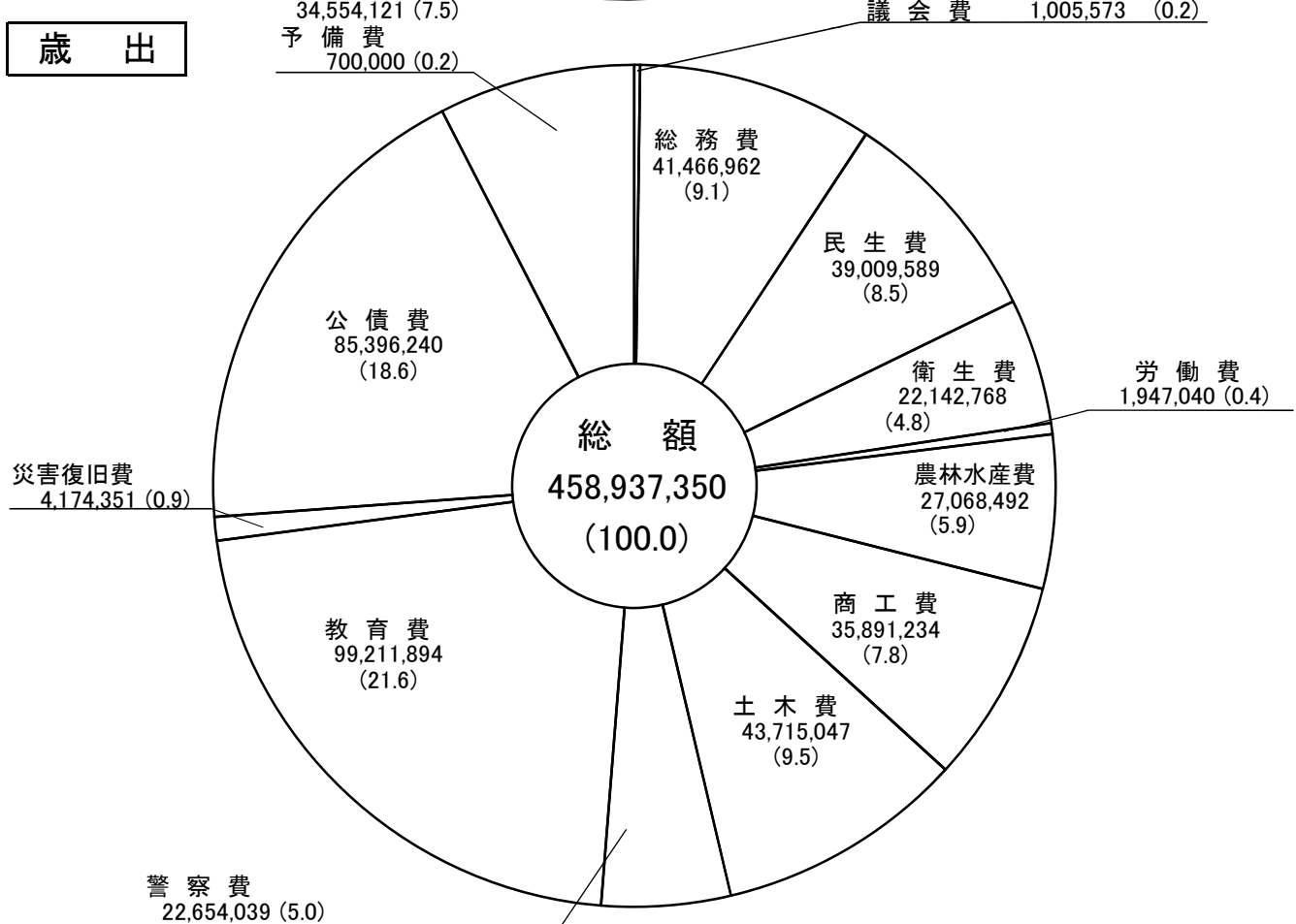
歳入歳出予算款別構成表(一般会計)

歳入

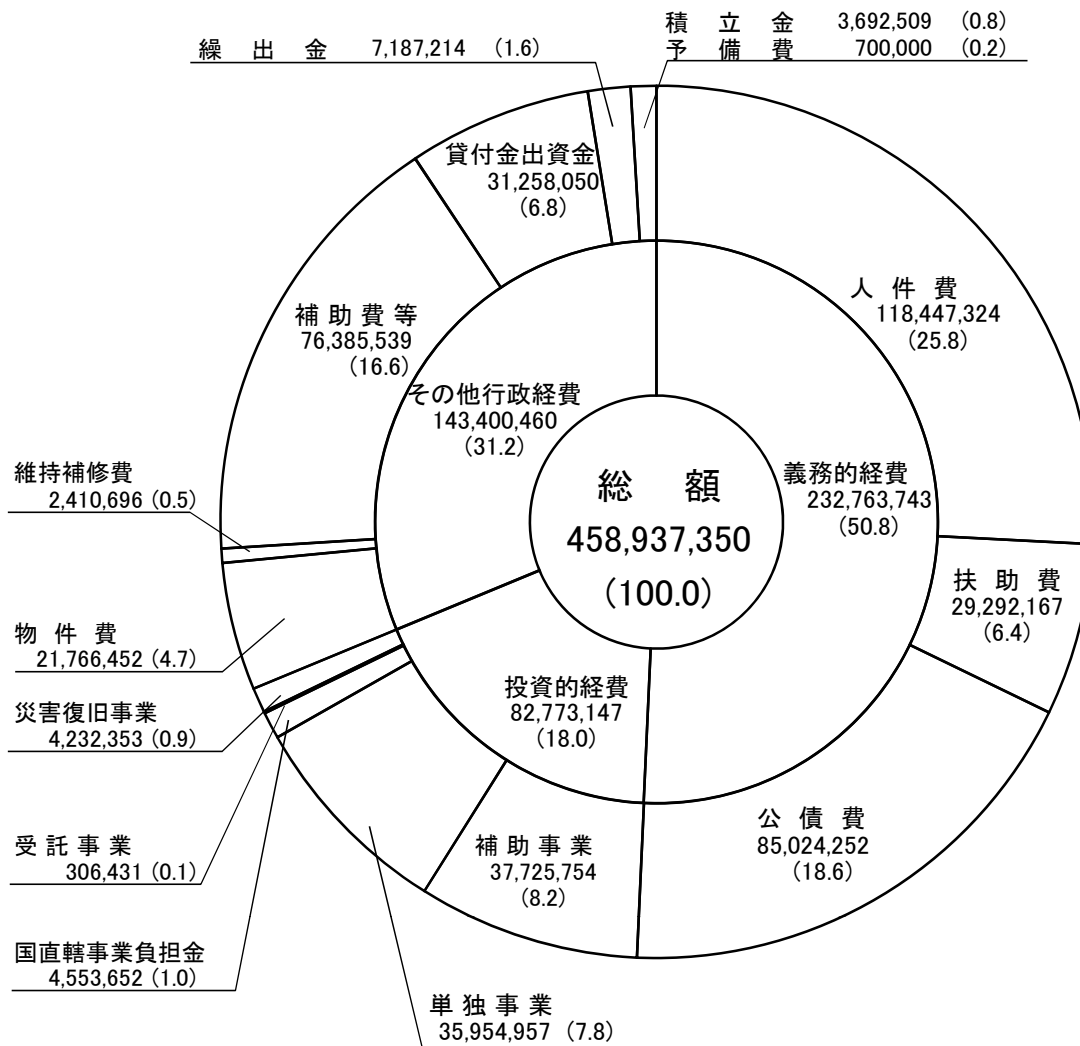
(単位：千円、%)



歳出



性質別歳出予算構成表(一般会計)



(単位：千円、%)