

補足資料

# 第1回 丹南地区高校教育懇談会

福井県教育庁高校教育課

## 1 県立高校再編整備に関するこれまでの経緯

### ○ 高等学校教育問題協議会（高問協）の開催

- ・開催回数 8回（H19.12～H20.9）
- ・職業系専門学科の在り方、適正な学校規模・配置などについて協議

### ○ 高問協答申（H20.10）

#### 1 職業系専門学科の在り方

社会のニーズの多様化、生徒のニーズの多様化を踏まえ、次の事項を提案

- ① 特定の専門分野に特化した拠点校の設置
- ② 幅広い専門分野を学べる総合産業高校の設置
- ③ ものづくり・食育など本県の特徴を生かした新しい学科の設置 等

#### 2 学校規模・配置の在り方

- ① 1学級当たりの望ましい生徒数：36人程度（職業系専門学科については、柔軟に対応）
- ② 1学年当たりの望ましい学級数：4～8学級程度を適正規模とし、適正規模を継続的に維持するため、少なくとも5～6学級を確保

### ○ 県立高等学校再編整備計画策定（H21.3.30）

#### 1 適正な学校規模・配置

- ・1学級当たりの生徒数  
普通科は36人程度、その他の学科は30～35人程度を基本
- ・1学年当たりの学級数  
4～8学級を基本  
再編整備に当たっては、可能な限り5学級以上を確保

#### 2 職業系専門学科の再編整備

- ・拠点校となる専門高校の配置  
農業、工業、商業の各分野について、職業教育のセンター的役割を担う「拠点校」を配置
- ・総合産業高校の設置  
複数の異なる職業系専門学科を併設する「総合産業高校」を設置  
総合産業高校には「総合選択制」を導入
- ・新しい学科の設置  
「環境・エネルギー」、「ものづくり」、「食育」など本県の特徴を生かした新しい学科の設置について検討

## 3 再編整備の実施

- ・第1次実施計画（H21～23年度） 全日制（奥越地区）
- ・第2次実施計画（H22～25年度） 全日制（福井・坂井地区、嶺南地区）
- ・第3次実施計画（H23～26年度） 全日制（丹南地区）

### ○ 各地区の再編の状況〔次頁参照〕

#### 1 奥越地区

県立高等学校再編整備計画（H21.3.30）の中の第1次実施計画

- ・大野東高校と勝山南高校を統合し、総合産業高校に再編整備
- ・奥越地区で3校とし、各校とも1学年当たりの学級数は5学級

#### 2 坂井地区

坂井地区高校教育懇談会

開催回数 3回（H21.10～H24.2）

県立高等学校再編整備 第2次実施計画（H24.3）

- ・坂井農業高校、春江工業高校、金津高校商業科、三国高校家庭科を統合し、総合産業高校に再編整備
- ・坂井地区で4校とし、各校の1学年当たりの学級数は5～8学級

#### 3 若狭地区

若狭地区高校教育懇談会

開催回数 4回（H21.10～H24.2）

県立高等学校再編整備 第2次実施計画（H24.3）

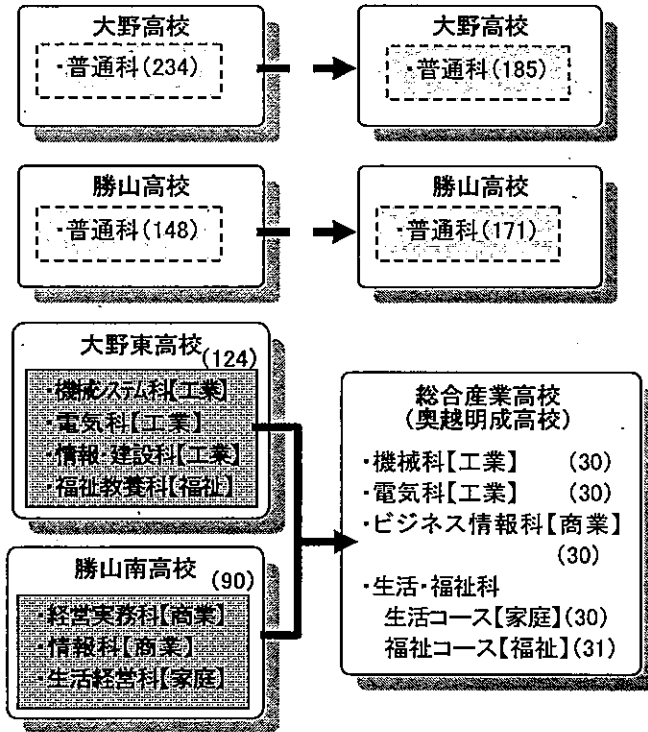
- ・小浜水産高校を若狭高校に統合、新たに「海洋科学科」（仮称）を設置
- ・若狭東高校農業科、工業科と若狭高校商業科を統合し、総合産業高校に再編整備
- ・若狭東高校の普通科を廃止、若狭高校に集約
- ・若狭高校に文理探究科を設置
- ・若狭地区で2校とし、1学年当たりの学級数は若狭10学級、総合産業高校6学級

#### 【再編整備計画における位置づけ（丹南地区関連）】

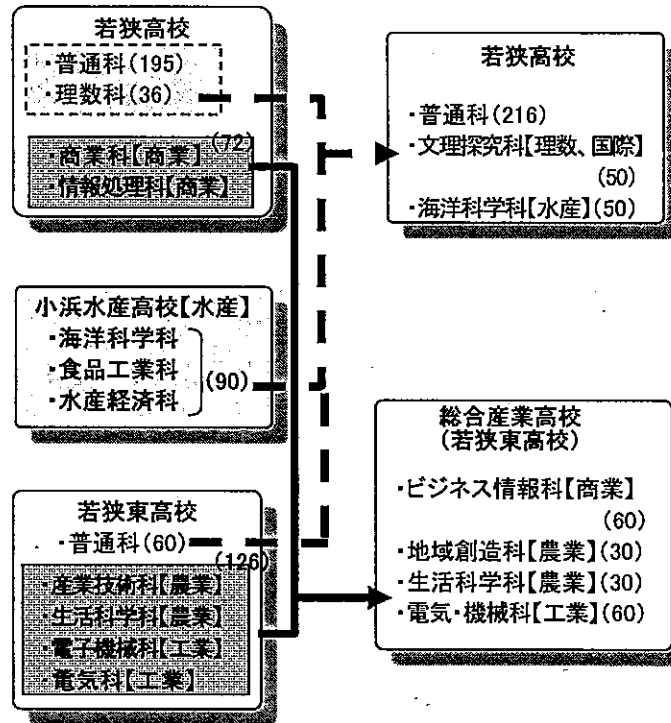
- ・第3次実施計画においては、丹南地区の再編整備を実施
- ・1学年当たりの学級数は、4～8学級を基本とし、可能な限り5学級以上を確保
- ・既存の職業系専門学科を持つ県立高校の再編統合により、複数の異なる職業系専門学科を併設する「総合産業高校」を設置

# 各地区の再編の状況

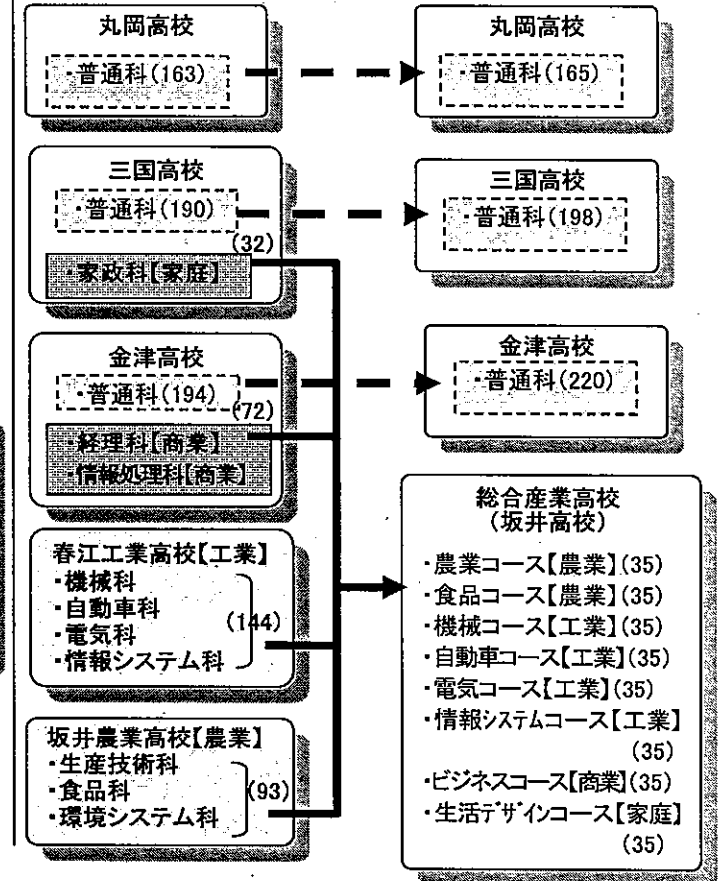
## <奥越地区における再編整備>



## <若狭地区における再編整備>



## <坂井地区における再編整備>



## 2 丹南地区の中学校卒業生数の推移

※平成14年度 丹南高校の総合学科単独校移行（7系列）、これ以降現在の学科体制を継続

平成28年9月1日現在

現在の年代		高2	高1	中3	中2	中1	小6	小5	小4	小3	小2	小1					
中学卒業年月	H14.3	H28.3	H29.3	H30.3	H31.3	H32.3	H33.3	H34.3	H35.3	H36.3	H37.3	H38.3	H39.3	H40.3	H41.3	H42.3	H43.3
越前市	1,043	834	815	804	812	772	762	773	761	739	729	694	676	693	662	693	657
H28比(人数)			△ 19	△ 30	△ 22	△ 62	△ 72	△ 61	△ 73	△ 95	△ 105	△ 140	△ 158	△ 141	△ 172	△ 141	△ 177
池田町	46	22	18	21	13	6	15	14	16	13	21	11	9	14	7	16	10
H28比(人数)			△ 4	△ 1	△ 9	△ 16	△ 7	△ 8	△ 6	△ 9	△ 1	△ 11	△ 13	△ 8	△ 15	△ 6	△ 12
南越前町	168	115	94	102	116	96	91	93	83	92	70	104	83	70	75	80	69
H28比(人数)			△ 21	△ 13	1	△ 19	△ 24	△ 22	△ 32	△ 23	△ 45	△ 11	△ 32	△ 45	△ 40	△ 35	△ 46
鯖江市	754	727	742	734	680	722	709	687	703	705	666	728	670	672	615	623	593
H28比(人数)			15	7	△ 47	△ 5	△ 18	△ 40	△ 24	△ 22	△ 61	1	△ 57	△ 55	△ 112	△ 104	△ 134
越前町	309	196	206	213	224	175	182	220	177	208	178	186	174	170	142	146	147
H28比(人数)			10	17	28	△ 21	△ 14	24	△ 19	12	△ 18	△ 10	△ 22	△ 26	△ 54	△ 50	△ 49
丹南地区計	2,320	1,894	1,875	1,874	1,845	1,771	1,759	1,787	1,740	1,757	1,664	1,723	1,612	1,619	1,501	1,558	1,476
H28比(人数)	426		△ 19	△ 20	△ 49	△ 123	△ 135	△ 107	△ 154	△ 137	△ 230	△ 171	△ 282	△ 275	△ 393	△ 336	△ 418

※高校教育課独自集計