

福井県の教育に関する基礎データ

平成 1 9 年 8 月

福井県教育委員会

〔全体概要〕

出典：学校基本調査
(各年5月1日現在。ただし19年度は速報値)

学校・学級数（分校を含む）

区分	幼稚園		小学校		中学校		高等学校(全定)		高等学校(通信)		特別支援学校	
	園数	学級数	学校数	学級数	学校数	学級数	学校数	学級数	学校数	学級数	学校数	学級数
平成15年度	131	359	226	2,013	87	853	39		1		12	241
平成16年度	129	353	222	2,014	87	861	39		1		12	245
平成17年度	128	363	220	2,017	86	867	39		1		13	257
平成18年度	128	357	215	2,005	87	905	39		1		13	264
平成19年度	128	361	215	1,996	87	943	39		1		13	262
19国立	1		1	12	1	9					1	
	0.8%		0.5%	0.6%	1.1%	1.0%					7.7%	
19公立	95		213	1,979	82	916	32		1		12	
	74.2%		99.1%	99.1%	94.3%	97.1%	82.1%		100%		92.3%	
19私立	32		1	5	4	18	7					
	25.0%		0.5%	0.3%	4.6%	1.9%	17.9%					

<参考> 全国の状況(平成19年度)

区分	幼稚園		小学校		中学校		高等学校(全定通)		特別支援学校	
	園数	学級数	学校数	学級数	学校数	学級数	学校数	学級数	学校数	学級数
国立	0.4%		0.3%	0.5%	0.7%	0.7%	0.3%		4.4%	
公立	39.2%		98.8%	98.7%	92.7%	93.3%	74.8%		94.2%	
私立	60.4%		0.9%	0.8%	6.6%	6.0%	24.9%		1.4%	

児童・生徒数

区分	幼稚園	小学校	中学校	高等学校(全日、定時制)	高等学校(通信制)	特別支援学校
	人	人	人	人	人	人
昭和30年度	9,500	101,404	51,565	17,644	316	235
昭和50年度	11,185	69,569	35,345	33,536	1,656	462
平成15年度	6,289	50,446	26,853	27,117	987	823
平成16年度	6,318	50,105	26,061	26,523	991	831
平成17年度	6,302	49,922	25,467	25,867	988	853
平成18年度	6,174	49,467	25,140	25,248	980	851
平成19年度	6,084	48,715	25,204	24,517	970	876
19国立	119	441	357			59
	2.0%	0.9%	1.4%			6.7%
19公立	2,617	48,257	24,504	18,611	970	817
	43.0%	99.1%	97.2%	75.9%	100.0%	93.3%
19私立	3,348	17	343	5,906		
	55.0%	0.0%	1.4%	24.1%		

<参考> 全国の状況(平成19年度)

区分	幼稚園	小学校	中学校	高等学校(全日、定時、通信制)	特別支援学校
国立	0.4%	0.6%	0.9%	0.2%	2.8%
公立	19.4%	98.3%	92.1%	70.0%	96.4%
私立	80.2%	1.1%	7.0%	29.8%	0.8%

教員数（本務者）

区分	幼稚園	小学校	中学校	高等学校 (全、定、通)	特別支援学校	計
	人	人	人	人	人	人
平成15年度	510	3,221	1,913	1,986	631	8,261
平成16年度	514	3,220	1,898	1,962	651	8,245
平成17年度	523	3,261	1,863	1,926	709	8,282
平成18年度	527	3,245	1,897	1,913	720	8,302
平成19年度	540	3,229	1,912	1,885	715	8,281
平成19国立	7 1.3%	17 0.5%	19 1.0%		32 4.5%	75 0.9%
平成19公立	216 40.0%	3,209 99.4%	1,862 97.4%	1,520 80.6%	683 95.5%	7,490 90.4%
平成19私立	317 58.7%	3 0.1%	31 1.6%	365 19.4%		716 8.6%

<参考> 全国の状況(平成19年度)

区分	幼稚園	小学校	中学校	高等学校 (全、定、通)	特別支援学校
国立	0.3%	0.4%	0.7%	0.2%	2.2%
公立	22.5%	98.6%	93.7%	75.5%	97.4%
私立	77.2%	1.0%	5.6%	24.3%	0.4%

<参考> 平成19年度学校基本調査速報の概要

		全国	福井	備考	
在学者数 (人)	幼稚園	1,705,408	6,084		
	小学校	7,132,868	48,715		
	中学校	3,614,552	25,204		
	高等学校	3,406,343	25,487		
	特別支援学校	108,173	876		
不登校 児童生徒数 (人、%)	小学校	児童数	23,824	160	
		割合	0.32	0.30	
	中学校	生徒数	102,940	626	
		割合	2.74	2.52	
卒業後 中学校 (%)	進学率	計	97.7	98.3	全国13位 1位 新潟県 99.0%
		男	97.4	97.9	(全国19位)
		女	98.0	98.7	(全国7位)
	就職率	計	0.7	0.7	全国12位 1位 静岡県 1.3%
		男	1.0	0.8	(全国22位)
		女	0.4	0.6	(全国6位)
卒業後 高等学校 (%)	進学率	計	51.2	55.5	全国10位 1位 京都府 63.0%
		男	50.0	54.4	(全国8位)
		女	52.5	56.6	(全国10位)
	就職率	計	18.5	22.4	全国19位 1位 佐賀県 32.8%
		男	21.2	24.5	(全国23位)
		女	15.8	20.2	(全国17位)

〔学校種別データ〕

小学校

小学校の推移

区分	学校数			学級数	児童数			教員数	職員数
	計	本校	分校		計	男	女		
平成15年度	226	216	10	2,013	50,446	26,100	24,346	3,221	827
平成16年度	222	216	6	2,014	50,105	25,868	24,237	3,220	828
平成17年度	220	214	6	2,017	49,922	25,621	24,301	3,261	812
平成18年度	215	212	3	2,005	49,467	25,398	24,069	3,245	786
平成19年度	215	213	2	1,996	48,715	24,942	23,773	3,229	769

学年別児童数の推移

区分	計	1学年	2学年	3学年	4学年	5学年	6学年
平成15年度	50,446	8,363	8,287	8,596	8,340	8,378	8,482
平成16年度	50,105	8,106	8,361	8,288	8,597	8,358	8,395
平成17年度	49,922	8,299	8,079	8,338	8,265	8,588	8,353
平成18年度	49,467	7,950	8,279	8,069	8,338	8,262	8,569
平成19年度	48,715	7,842	7,954	8,249	8,064	8,337	8,269

中学校

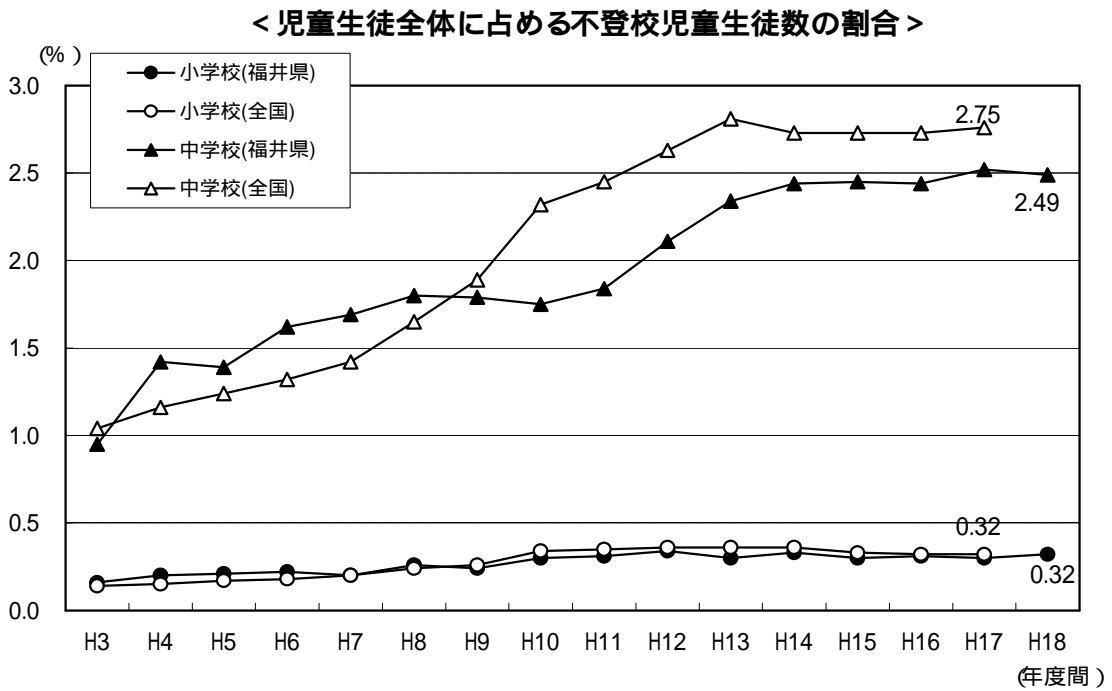
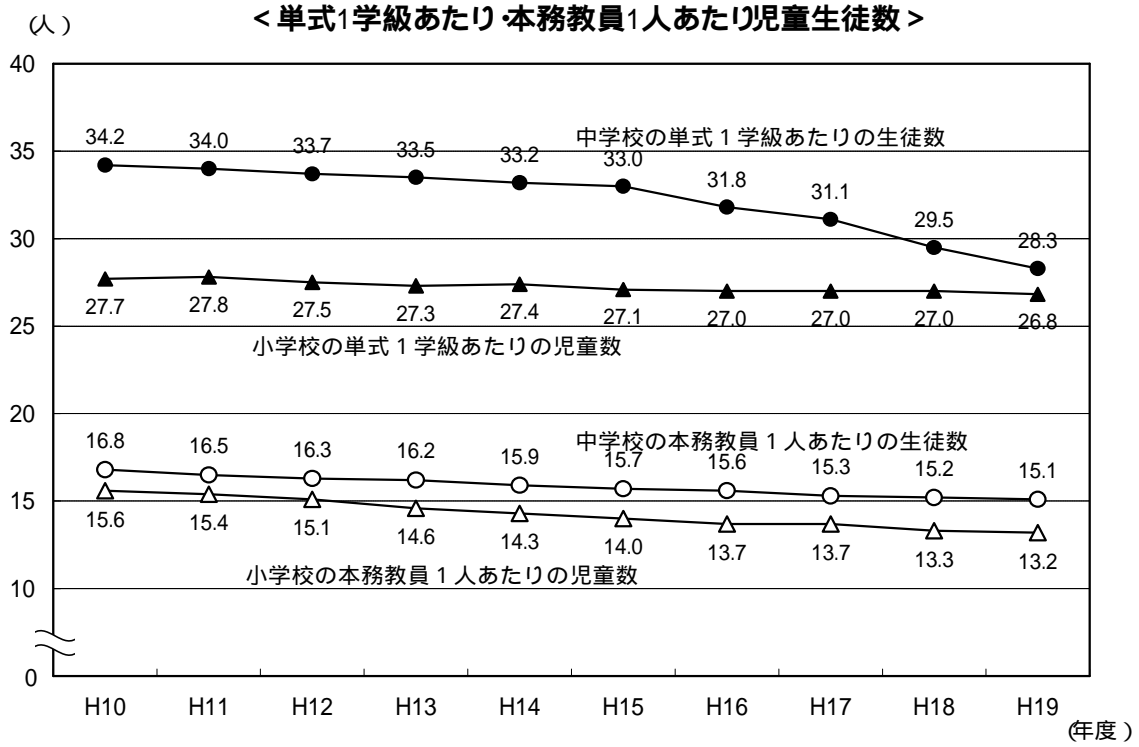
中学校の推移

区分	学校数			学級数	生徒数			教員数	職員数
	計	本校	分校		計	男	女		
平成15年度	87	82	5	853	26,853	13,706	13,147	1,913	253
平成16年度	87	82	5	861	26,061	13,380	12,681	1,898	252
平成17年度	86	81	5	867	25,467	13,112	12,355	1,863	244
平成18年度	87	82	5	905	25,140	13,017	12,123	1,897	229
平成19年度	87	82	5	943	25,204	13,001	12,203	1,912	220

学年別生徒数の推移

区分	総計	1学年			2学年			3学年		
		計	男	女	計	男	女	計	男	女
平成15年度	26,853	8,667	4,361	4,306	8,944	4,625	4,319	9,242	4,720	4,522
平成16年度	26,061	8,465	4,404	4,061	8,664	4,356	4,308	8,932	4,620	4,312
平成17年度	25,467	8,362	4,351	4,011	8,461	4,409	4,052	8,644	4,352	4,292
平成18年度	25,140	8,324	4,259	4,065	8,360	4,351	4,009	8,456	4,407	4,049
平成19年度	25,204	8,524	4,394	4,130	8,314	4,254	4,060	8,366	4,353	4,013

< 参考 >



高等学校（全日制、定時制課程）

高等学校の推移

区分	学校数			生徒数									専攻科	教員数
	計	本校	分校	計	全日制			定時制						
					1学年	2学年	3学年	1学年	2学年	3学年	4学年			
平成15年度	39	37	2	27,117	8,624	8,694	8,741	343	280	224	96	115	1,962	
平成16年度	39	37	2	26,523	8,520	8,429	8,508	350	263	253	80	120	1,938	
平成17年度	39	37	2	25,867	8,268	8,348	8,220	323	266	232	101	109	1,902	
平成18年度	39	37	2	25,248	8,045	8,063	8,150	315	247	246	75	107	1,889	
平成19年度	39	37	2	24,517	7,816	7,830	7,847	337	247	216	113	111	1,859	

高等学校（通信制課程）

通信制高等学校の推移

区分	学校数	生徒数	入学者数	卒業生数 (前年度間)	教員数
平成15年度	1	987	241	149	24
平成16年度	1	991	202	113	24
平成17年度	1	988	207	130	24
平成18年度	1	980	177	108	24
平成19年度	1	970	147	115	26

特別支援学校

特別支援学校の推移

区分	学校数			学級数 計	在学者 数計	幼稚部		小学部		中学部		高等部		教員数		
	計	本校	分校			学級数	在学者 数	学級数	在学者 数	学級数	在学者 数	学級数	在学者 数		学級数	在学者 数
平成15年度	12	10	2	241	823	6	17	90	274	58	205	87	327	631		
平成16年度	12	10	2	245	831	5	16	88	262	60	197	92	356	651		
平成17年度	13	11	2	257	853	5	10	92	280	58	184	102	379	709		
平成18年度	13	11	2	264	851	4	8	98	296	65	187	97	360	720		
平成19年度	13	11	2	262	876	4	7	97	286	59	191	102	392	715		

平成15年度～平成18年度は、盲学校、ろう学校および養護学校の合計数

幼稚園

幼稚園の推移

区分	幼稚園数			学級数	園児数			教員数
	計	本園	分園		計	男	女	
平成15年度	131	130	1	359	6,289	3,153	3,136	510
平成16年度	129	128	1	353	6,318	3,194	3,124	514
平成17年度	128	127	1	363	6,302	3,181	3,121	523
平成18年度	128	127	1	357	6,174	3,098	3,076	527
平成19年度	128	127	1	361	6,084	3,104	2,980	540

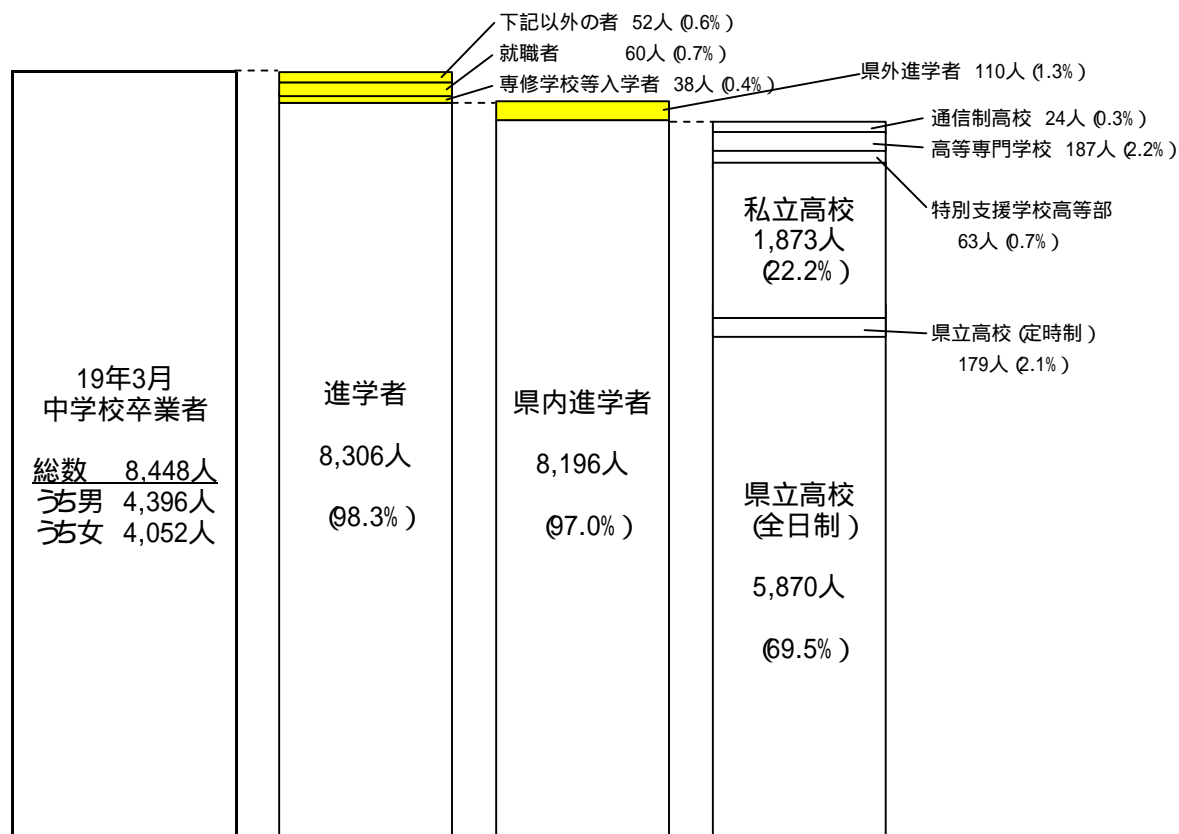
〔進路の実態〕

中学校卒業生

進路別卒業生の推移

区 分	卒業生 人	高等学校等 進学者 (A)		専修学校等		公共職業 能力開発 施設等入 学者 (D)	就 職 者	左記 以外 の者	死亡 ・ 不詳	A・B・C・D のうち 就職者	就 職 率	
		進学率	人	%	高等課程							一般課程
					進学者 (B)							等入学者 (C)
平成14年度卒業	9,329	9,160	98.2	16	7	15	33	97	1	12	0.5	
平成15年度卒業	9,224	9,036	98.0	20	8	24	52	83	1	18	0.8	
平成16年度卒業	8,925	8,770	98.3	20	3	13	65	53	1	6	0.8	
平成17年度卒業	8,640	8,496	98.3	7	11	12	32	81	1	19	0.6	
平成18年度卒業	8,448	8,306	98.3	23	7	8	52	52	0	8	0.7	

< 参考 > 19年3月中学校卒業生の進路実態 (福井県進路実態調査)



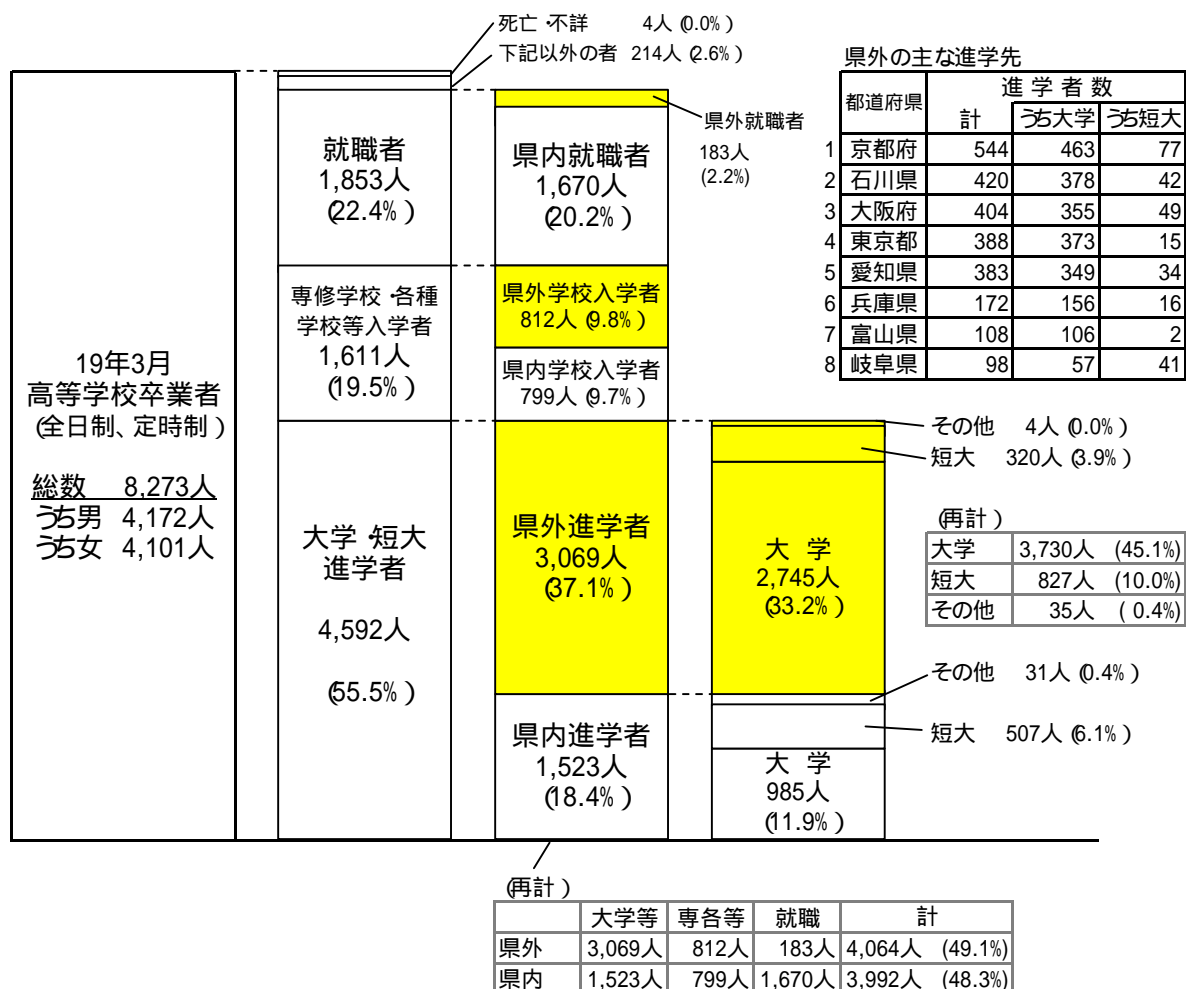
()内は卒業生総数に占める割合

高等学校卒業生（全日制、定時制）

進路別卒業生の推移

区分	卒業生 人	大学等 進学者 (A)		専修学校等				公共職業能力 開発施設等		就職者 人	一時的 な仕事 に就い た者 人	左記 以外 の者 人	死亡 ・ 不詳 人	A・B・ C・D のうち 就職者 人	就職 率 %		
		進学者 人	進学率 %	専門課程		一般課程等		進学者 人	進学率 %							入学者 人	入学率 %
				進学者 人	進学率 %	入学者 人	入学率 %										
平成14年度卒業	9,291	4,684	50.4	1,689	18.2	514	5.5	56	0.6	1,883	-	465	0	16	20.4		
平成15年度卒業	8,922	4,466	50.1	1,650	18.5	541	6.1	48	0.5	1,831	43	343	0	9	20.6		
平成16年度卒業	8,656	4,525	52.3	1,557	18.0	378	4.4	66	0.8	1,796	38	287	9	1	20.8		
平成17年度卒業	8,380	4,565	54.5	1,445	17.2	329	3.9	55	0.7	1,708	62	212	4	5	20.4		
平成18年度卒業	8,273	4,592	55.5	1,275	15.4	301	3.6	35	0.4	1,852	27	187	4	1	22.4		

<参考> 19年3月高等学校卒業生（全日制、定時制）の進路実態（福井県進路実態調査）



平成18年度高等学校卒業生（全日制・定時制）の産業別、県内外別、男女別就職者数

		就職者数(人、%)									
				県内	県外	男	女				
		人数	(%)	人数	(%)	人数	(%)				
第一次	農業	4	(0.2)	2	(0.1)	2	(1.1)	4	(0.4)	0	(0.0)
	林業	0	(0.0)	0	(0.0)	0	(0.0)	0	(0.0)	0	(0.0)
	漁業	0	(0.0)	0	(0.0)	0	(0.0)	0	(0.0)	0	(0.0)
	小計	4	(0.2)	2	(0.1)	2	(1.1)	4	(0.4)	0	(0.0)
第二次	鉱業	3	(0.2)	3	(0.2)	0	(0.0)	3	(0.3)	0	(0.0)
	建設業	150	(8.1)	140	(8.4)	10	(5.5)	135	(13.2)	15	(1.8)
	製造業	817	(44.1)	777	(46.5)	40	(21.9)	522	(51.0)	295	(35.5)
	小計	970	(52.3)	920	(55.1)	50	(27.3)	660	(64.5)	310	(37.3)
第三次	電気・ガス・熱供給・水道業	60	(3.2)	23	(1.4)	37	(20.2)	52	(5.1)	8	(1.0)
	情報通信業	20	(1.1)	19	(1.1)	1	(0.5)	11	(1.1)	9	(1.1)
	運輸業	53	(2.9)	35	(2.1)	18	(9.8)	36	(3.5)	17	(2.0)
	卸売・小売業	261	(14.1)	247	(14.8)	14	(7.7)	79	(7.7)	182	(21.9)
	金融・保険業	25	(1.3)	24	(1.4)	1	(0.5)	3	(0.3)	22	(2.7)
	不動産業	0	(0.0)	0	(0.0)	0	(0.0)	0	(0.0)	0	(0.0)
	飲食店・宿泊業	98	(5.3)	87	(5.2)	11	(6.0)	39	(3.8)	59	(7.1)
	医療・福祉	110	(5.9)	108	(6.5)	2	(1.1)	11	(1.1)	99	(11.9)
	教育・学習支援事業	2	(0.1)	2	(0.1)	0	(0.0)	1	(0.1)	1	(0.1)
	複合サービス業	53	(2.9)	43	(2.6)	10	(5.5)	16	(1.6)	37	(4.5)
	サービス業	138	(7.4)	121	(7.2)	17	(9.3)	66	(6.5)	72	(8.7)
	公務	49	(2.6)	33	(2.0)	16	(8.7)	39	(3.8)	10	(1.2)
	小計	869	(46.9)	742	(44.4)	127	(69.4)	353	(34.5)	516	(62.2)
上記以外の者	10	(0.5)	6	(0.4)	4	(2.2)	6	(0.6)	4	(0.5)	
総合計	1,853	(100.0)	1,670	(100.0)	183	(100.0)	1,023	(100.0)	830	(100.0)	

(進学 就職率 %) < 高校卒業生の大学等進学率・就職率の推移 >



盲・ろう・養護学校卒業生（中学部）

進路別卒業生の推移（盲・ろう・養護学校中学部）

区 分	卒業生 人	高等学校等 進学者(A)		専修学校 等進学者 (B)	就職者 人	社会福祉 施設等入 ・通所者 人	左記 以外の 者 人	死亡 ・ 不詳 人	A・B のうち 就職者 人	就職率 %
		進学者 人	進学率 %							
平成14年度卒業	75	75	100.0	0	0	0	0	0	0	0.0
平成15年度卒業	73	72	98.6	0	0	1	0	0	0	0.0
平成16年度卒業	67	66	98.5	0	0	1	0	0	0	0.0
平成17年度卒業	65	65	100.0	0	0	0	0	0	0	0.0
平成18年度卒業	74	74	100.0	0	0	0	0	0	0	0.0

盲・ろう・養護学校卒業生（高等部）

進路別卒業生の推移（盲・ろう・養護学校高等部）

区 分	卒業生 人	大学等 進学者(A)		専修学校 等進学者 (B)	専修(一 般)・公共 職業能力 等入学者 (C)	就職者 人	社会福 祉施設 等入・ 通所者 人	左記 以外の 者 人	死亡 ・ 不詳 人	A・B・C のうち 就職者 人	就職 率 %
		進学者 人	進学率 %								
平成14年度卒業	103	3	2.9	4	0	20	60	16	0	0	19.4
平成15年度卒業	88	2	2.3	0	1	17	53	15	0	0	19.3
平成16年度卒業	98	4	4.1	2	0	21	54	17	0	0	21.4
平成17年度卒業	126	6	4.8	1	1	21	75	22	0	0	16.7
平成18年度卒業	114	9	7.9	0	0	23	72	10	0	0	20.2

〔授業時数〕

小学校

1時間 = 45分

学 年	総授業時数 の標準時数 a	実施状況 (県内平均) b	標準時数との比較	
			b-a	b/a
1年生	782 時間	855.8 時間	73.8 時間	109.4%
2年生	840 時間	899.0 時間	59.0 時間	107.0%
3年生	910 時間	967.4 時間	57.4 時間	106.3%
4年生	945 時間	1,002.9 時間	57.9 時間	106.1%
5年生	945 時間	998.0 時間	53.0 時間	105.6%
6年生	945 時間	985.1 時間	40.1 時間	104.2%
計	5,367 時間	5,708.2 時間	341.2 時間	106.4%

前学習指導 要領の標準 時数
850 時間
910 時間
980 時間
1,015 時間
1,015 時間
1,015 時間
5,785 時間

(平成18年度 福井県教育課程実施状況調査)

中学校

1時間 = 50分

学 年	総授業時数 の標準時数 a	実施状況 (県内平均) b	標準時数との比較	
			b-a	b/a
1年生	980 時間	1,045.9 時間	65.9 時間	106.7%
2年生	980 時間	1,044.2 時間	64.2 時間	106.6%
3年生	980 時間	1,014.1 時間	34.1 時間	103.5%
計	2,940 時間	3,104.2 時間	164.2 時間	105.6%

前学習指導 要領の標準 時数
1,050 時間
1,050 時間
1,050 時間
3,150 時間

(平成18年度 福井県教育課程実施状況調査)

高等学校（県立）

・県教育委員会として、週30時間（1時間 = 50分）を標準としているが、授業時数を確保するため、平成16年度から各校長の裁量で授業時数を弾力的に決めることができるようにしている。

・全日制普通科高校では、12校で週35時間、2校で34時間、3校で32時間を確保している。

・職業系高校の週あたり授業時数は、30～32時間である。

〔その他〕

いじめの発生件数の低さ

平成17年度 公立小学校、中学校、高等学校、特別支援学校における発生件数
児童・生徒千人当たり1.2件（全国19位、全国平均は1.6件）

暴力行為の発生件数の低さ

平成17年度 公立小学校、中学校、高等学校における発生件数
児童・生徒千人当たり0.5件（全国4位、全国平均は2.6件）

高等学校生徒の中途退学率の低さ

平成17年度 公私立 1.5%（全国2位、全国平均は2.1%）

新規高等学校卒業者の3月末就職決定率

平成19年 98.1%（全国3位、全国平均は93.9%）

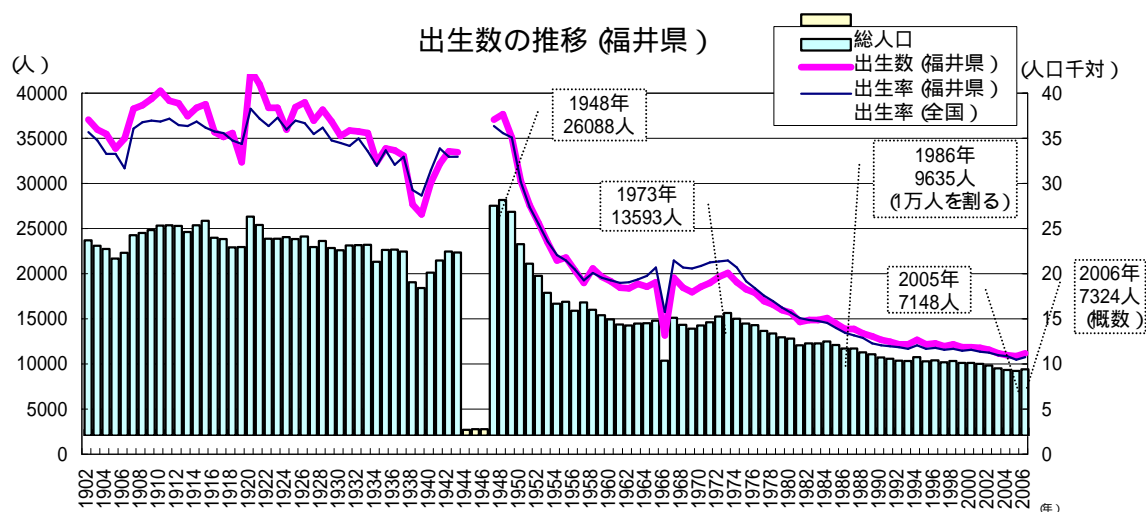
新規高等学校卒業者の在職期間別離職率の低さ

平成15年3月卒業生 42.2%
（卒業後3ヵ年、全国2位、全国平均は49.3%）

大学入試センター試験

平成19年1月実施 英語リスニング平均得点 35.0点
（全国1位、2年連続、全国平均は33.2点）

出生数の推移



福井県内の高等教育機関

学校名	学部	学科	所在地
福井大学 (国)	教育地域科学部	学校教育課程	< 文京キャンパス > 福井市文京 < 松岡キャンパス > 吉田郡永平寺町松岡
		地域文化課程	
		地域社会課程	
	医学部	医学科	
		看護学科	
	工学部	機械工学科	
		電気・電子工学科	
		情報・メディア工学科	
		建築建設工学科	
		材料開発工学科	
生物応用化学科			
物理工学科			
知能システム工学科			
(大学院)			
(専攻科)			
福井県立大学 (公)	経済学部	経済学科 経営学科	< 福井キャンパス > 吉田郡永平寺町松岡
	生物資源学部	生物資源学科 海洋生物資源学科	
	看護福祉学部	看護学科 社会福祉学科	< 小浜キャンパス > 小浜市学園町
	(大学院)		
	福井工業大学 (私)	工学部	電気電子工学科
機械工学科			
建設工学科			
環境・生命未来工学科			
経営情報学科			
宇宙通信工学科			
原子力技術応用工学科			
(大学院)			
仁愛大学 (私)	人間学部	心理学科	越前市大手町
		コミュニケーション学科	
(大学院)			
仁愛女子短期大学 (私)	生活科学学科	福井市天池町	
	幼児教育学科		
	音楽学科		
	(専攻科)		
敦賀短期大学(私)	地域総合科学科	敦賀市木崎	
福井医療短期大学 (私)	看護学科	福井市江上町	
	リハビリテーション学科		
福井工業高等専門学校 (国)	機械工学科	鯖江市下司町	
	電気電子工学科		
	電気工学科		
	電子情報工学科		
	物質工学科		
	環境都市工学科		
	(専攻科)		