

## (12) 年齢調整死亡率の比較(人口10万対)

奥越地域の平成20年主要死因別死亡率(人口10万対)は、男性では第1位が悪性新生物、第2位が心疾患、第3位が脳血管疾患であり、女性では第1位が悪性新生物、第2位が脳血管疾患、第3位が心疾患である。国と県と比較すると、奥越地域では男女ともに脳血管疾患の率が高くなっている。

また、平成20年の悪性新生物死亡の部位別死亡率は、男性では、肺がん、胃がん、大腸がんの順であり、女性では、膵臓がん、肺がん、肝臓がんの順になっている。

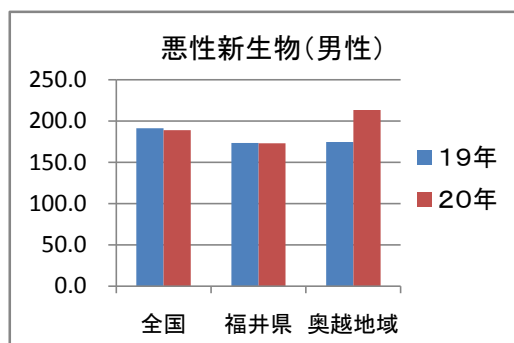
男性

1. 全死因 (単位:人)

	全国	福井県	奥越地域
19年	561.9	507.8	570.9
20年	557.4	507.2	587.9

2. 悪性新生物 (単位:人)

	全国	福井県	奥越地域
19年	191.5	173.6	174.6
20年	188.9	173.2	213.6



悪性新生物(部位別)

①胃がん (単位:人)

	全国	福井県	奥越地域
19年	31.1	25.0	29.8
20年	30.0	25.8	37.4

②大腸がん (単位:人)

	全国	福井県	奥越地域
19年	21.9	17.3	17.1
20年	21.7	17.4	26.4

③肺がん (単位:人)

	全国	福井県	奥越地域
19年	44.0	43.4	43.0
20年	43.5	47.9	44.5

④肝臓がん (単位:人)

	全国	福井県	奥越地域
19年	21.5	16.6	28.1
20年	20.9	15.4	17.6

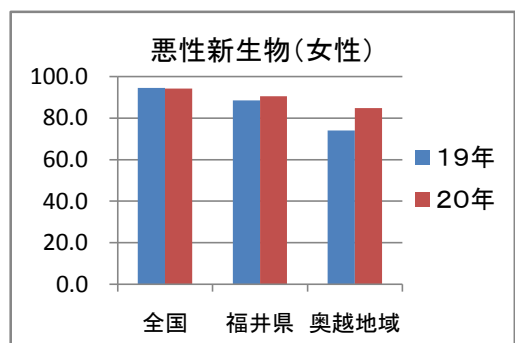
女性

1. 全死因 (単位:人)

	全国	福井県	奥越地域
19年	284.7	269.2	244.0
20年	283.0	263.5	267.5

2. 悪性新生物 (単位:人)

	全国	福井県	奥越地域
19年	94.5	88.4	74.0
20年	94.2	90.5	84.8



悪性新生物(部位別)

①胃がん (単位:人)

	全国	福井県	奥越地域
19年	11.0	12.7	8.5
20年	11.0	8.9	4.9

②大腸がん (単位:人)

	全国	福井県	奥越地域
19年	12.6	11.8	8.6
20年	12.3	10.9	1.6

③肺がん (単位:人)

	全国	福井県	奥越地域
19年	11.7	9.9	10.2
20年	11.7	11.7	8.9

④肝臓がん (単位:人)

	全国	福井県	奥越地域
19年	7.3	7.2	13.2
20年	7.0	5.5	7.2

⑤膵臓がん (単位:人)

	全国	福井県	奥越地域
19年	12.6	13.9	14.5
20年	12.9	12.5	13.7

⑤膵臓がん (単位:人)

	全国	福井県	奥越地域
19年	7.6	6.7	4.0
20年	7.9	10.2	17.7

⑥乳がん (単位:人)

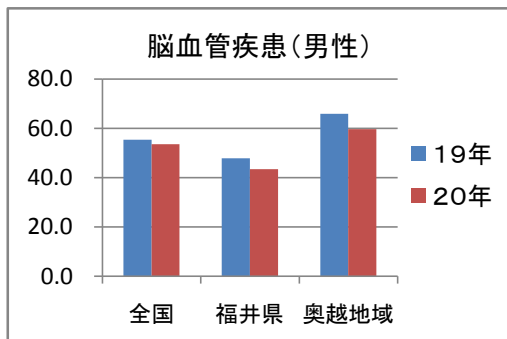
	全国	福井県	奥越地域
19年	11.6	9.6	3.0
20年	11.9	9.9	8.7

⑦子宮がん (単位:人)

	全国	福井県	奥越地域
19年	5.1	5.1	3.8
20年	5.2	5.1	0.6

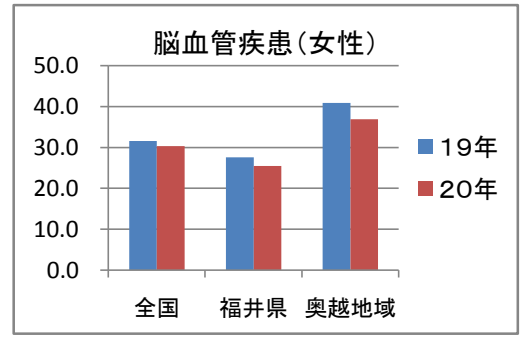
3. 脳血管疾患 (単位:人)

	全国	福井県	奥越地域
19年	55.4	47.8	65.9
20年	53.6	43.5	59.7



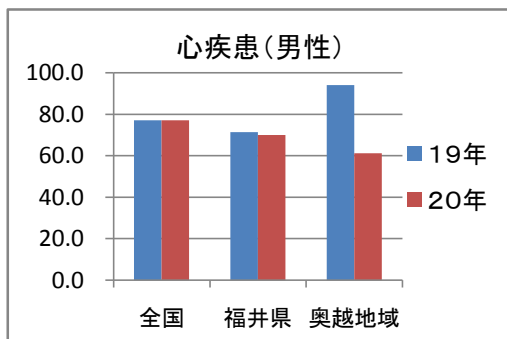
3. 脳血管疾患 (単位:人)

	全国	福井県	奥越地域
19年	31.6	27.6	40.9
20年	30.3	25.5	36.9



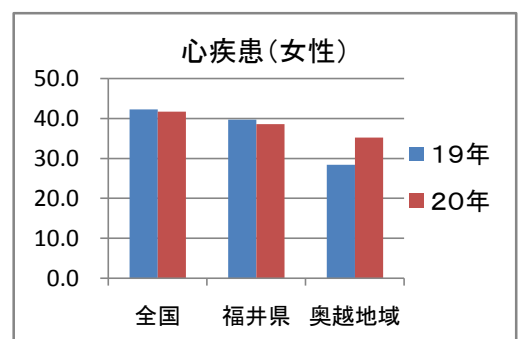
4. 心疾患 (単位:人)

	全国	福井県	奥越地域
19年	77.0	71.3	94.0
20年	77.1	70.0	61.1



4. 心疾患 (単位:人)

	全国	福井県	奥越地域
19年	42.3	39.7	28.4
20年	41.7	38.6	35.2



※年齢調整死亡率 (Age-adjusted death rate)

人口構成の異なる地域間の死亡の状況を比較するために用いる指標で、その地域の各年齢階級ごとの死亡率と、昭和60年モデル人口(昭和60年人口をベースに作られた仮想人口モデル)を用いて、地域ごとの年齢構成の違いを調整した死亡率です。

※これらのデータは平成19、20年人口動態統計(福井県)を元に作成しています。