

(12)年齢調整死亡率の比較(人口10万対)

奥越地域の平成21年主要死因別死亡率(人口10万対)は、男女ともに第1位が悪性新生物、第2位が脳血管疾患、第3位が心疾患である。国、県と比較すると、男女ともに脳血管疾患の率が高くなっている。

また、悪性新生物死亡の部位別死亡率は、男性では胃がん、大腸がん、肺がん、女性では乳がん、肝臓がん、肺がんの順に高くなっている。

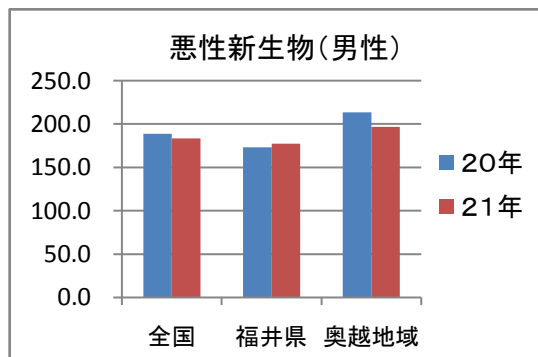
男性

1. 全死因

	全国	福井県	奥越地域
20年	557.4	507.2	587.9
21年	541.0	514.6	571.4

2. 悪性新生物

	全国	福井県	奥越地域
20年	188.9	173.2	213.6
21年	183.3	177.5	196.9



悪性新生物(部位別)

①胃がん

	全国	福井県	奥越地域
20年	30.0	25.8	37.4
21年	29.0	26.8	33.2

②大腸がん

	全国	福井県	奥越地域
20年	21.7	17.4	26.4
21年	20.5	18.7	30.0

③肺がん

	全国	福井県	奥越地域
20年	43.5	47.9	44.5
21年	42.5	45.2	28.4

④肝臓がん

	全国	福井県	奥越地域
20年	20.9	15.4	17.6
21年	19.7	18.2	15.1

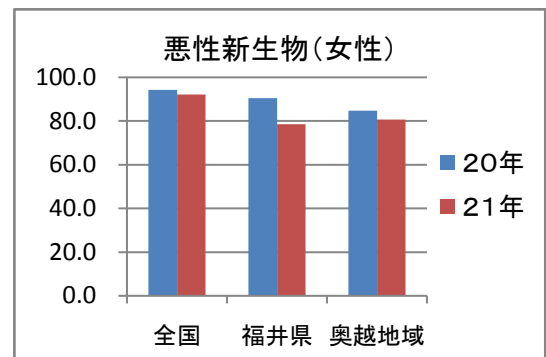
女性

1. 全死因

	全国	福井県	奥越地域
20年	283.0	263.5	267.5
21年	272.5	251.2	257.1

2. 悪性新生物

	全国	福井県	奥越地域
20年	94.2	90.5	84.8
21年	92.2	78.5	80.7



悪性新生物(部位別)

①胃がん

	全国	福井県	奥越地域
20年	11.0	8.9	4.9
21年	10.7	9.3	6.8

②大腸がん

	全国	福井県	奥越地域
20年	12.3	10.9	1.6
21年	12.1	10.3	5.8

③肺がん

	全国	福井県	奥越地域
20年	11.7	11.7	8.9
21年	11.4	8.2	7.7

④肝臓がん

	全国	福井県	奥越地域
20年	7.0	5.5	7.2
21年	6.6	7.2	7.9

⑤膵臓がん

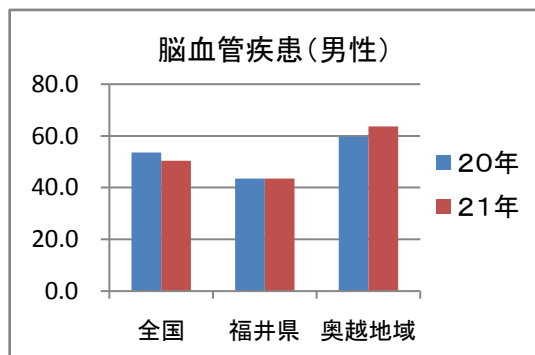
	全国	福井県	奥越地域
20年	20.9	12.5	13.7
21年	12.9	16.2	17.3

⑤膵臓がん

	全国	福井県	奥越地域
20年	7.9	10.2	17.7
21年	8.0	7.5	6.9

3. 脳血管疾患

	全国	福井県	奥越地域
20年	53.6	43.5	59.7
21年	50.4	43.5	63.7



⑥乳がん

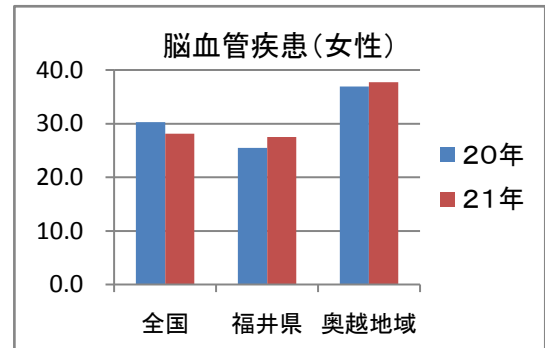
	全国	福井県	奥越地域
20年	11.9	9.9	3.0
21年	11.8	8.4	15.0

⑦子宮がん

	全国	福井県	奥越地域
20年	5.2	5.1	0.6
21年	5.0	3.8	5.0

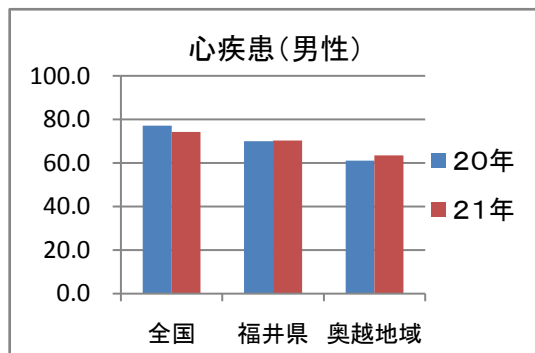
3. 脳血管疾患

	全国	福井県	奥越地域
20年	30.3	25.5	36.9
21年	28.1	27.5	37.7



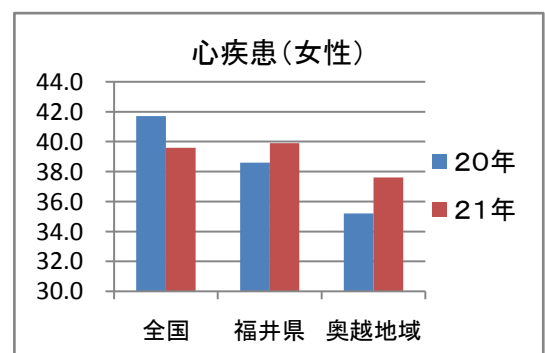
4. 心疾患

	全国	福井県	奥越地域
20年	77.1	70.0	61.1
21年	74.2	70.3	63.5



4. 心疾患

	全国	福井県	奥越地域
20年	41.7	38.6	35.2
21年	39.6	39.9	37.6



※年齢調整死亡率 (Age-adjusted death rate)

人口構成の異なる地域間の死亡の状況を比較するために用いる指標で、その地域の各年齢階級ごとの死亡率と、昭和60年モデル人口(昭和60年人口をベースに作られた仮想人口モデル)を用いて、地域ごとの年齢構成の違いを調整した死亡率です。