

選挙のはなし



福井県選挙管理委員会
福井県明るい選挙推進協議会

はじめに

選挙は私たち国民が政治に参加する最も重要かつ基本的な機会であり、明るい選挙によって私たちの代表が選ばれ、私たちの意見が政治に正しく反映されることにより、はじめて民主政治の健全な発展が可能になります。

そのためには、私たち有権者が選挙制度を正しく理解するとともに、日ごろから政治や選挙への関心、主権者としての自覚を持ち、進んで投票することが何よりも大切であり、私たちの一票が買収、供応などの不正に惑わされたり、義理や人情によって投票するようなことがあっては、主権者としての責任を果たすことはできません。

また、選挙における低投票率傾向は、私たち国民の意見が政治に正しく反映されないという事態を招きかねず、民主政治の将来にとって誠に憂慮すべきことです。

この冊子は、選挙に関する基礎的な事項を御理解いただき、明るい選挙の推進に活用していただくために作成したものです。

今後の明るい選挙の推進のために少しでも役立てていただければ幸いです。

令和6年3月

福井県選挙管理委員会 委員長 金井 亨
福井県明るい選挙推進協議会 会長 田邊 信

目 次

I	選挙の啓発	1
1	政治とわたしたちの生活	1
2	政治と選挙	1
3	民主政治と明るい選挙【憲(前文)】	2
4	明るい選挙推進運動【法6】	3
II	選挙のしくみ	6
①	選挙の三原則	6
1	選挙平等の原則【憲15③】	6
2	投票自由の原則【憲15④】	6
3	選挙公正の原則	6
②	選挙権と被選挙権【法9～11の2】	7
1	選挙権【法9】	7
2	被選挙権【法10】	7
3	選挙権・被選挙権のない者【法11、11の2】	7
③	選挙人名簿【法19～30の16】	8
1	選挙人名簿と住民基本台帳【法19】	8
2	登録の資格【法21】	8
3	登録の時期【法22】	9
4	登録の抹消【法28】	9
5	在外選挙人名簿【法30の2、30の5】	9
④	選挙の区域と定数【法4、12～16・自治法90、91】	10
⑤	選挙管理委員会【法5、5の2～5の6・自治法181～194】	10
⑥	選挙期日【憲7・法31～34の2】	11
⑦	投票と開票【法35～74】	12
1	投票【法35～60】	12
2	期日前投票【法48の2】	13
3	不在者投票【法49】	14
4	在外投票【法49の2】	16
5	開票【法61～74】	16
⑧	候補者【法86～94】	17
1	立候補の禁止と制限【法86の8～91】	17
2	衆議院小選挙区選出議員の選挙における候補者の届出【法86、86の5】	18
3	衆議院比例代表選出議員の選挙における候補者の届出【法86の2、86の6】	18
4	参議院比例代表選出議員の選挙における候補者の届出【法86の3、86の7】	18
5	衆議院議員選挙または参議院比例代表選出議員の選挙以外の選挙における候補者の届出【法86の4】	19
6	供託【法92～94】	19

9	選挙会と当選人	【法 75～85、95～108】	20
1	衆議院比例代表選出議員および参議院比例代表選出議員の選挙以外の選挙における当選人の決定	【法 95】	20
2	衆議院比例代表選出議員および参議院比例代表選出議員の選挙における当選人の決定	【法 95 の 2、95 の 3】	21
3	当選人の告示	【法 101～105】	24
4	任期の起算	【憲 45、46・法 256～260・自治法 93、140】	24
Ⅲ	選挙運動	【法 129～197 の 2】	25
1	選挙運動	【法 129】	25
2	選挙運動の期間	【法 129】	26
3	公務員等の選挙運動の禁止	【法 135～137 の 3】	27
1	特定公務員	【法 136】	27
2	選挙事務関係者	【法 135】	27
3	年齢満 18 歳未満の者	【法 137 の 2】	28
4	選挙犯罪者	【法 137 の 3】	28
5	一般職の公務員	【国公法 102・地公法 36】	28
6	教育公務員	【教特法 18】	28
7	特定の特別職の公務員	【法 136】	28
8	公務員等の地位利用	【法 136 の 2】	28
9	教育者の地位利用	【法 137】	29
4	選挙事務所	【法 130～134】	30
5	文書図面による選挙運動	【法 142～149】	31
1	頒布できる文書	【法 142、142 の 2】	31
2	掲示できる文書	【法 143】	34
3	その他の文書	【法 149、167～172 の 2】	37
4	脱法文書	【法 146】	37
5	公選法上許されない行為	【法 142②、143、146、221】	38
6	インターネットを使った選挙運動	【法 142 の 3～142 の 7】	40
7	言論による選挙運動	【法 150～166】	43
1	演説会	【法 161～164 の 2】	43
2	街頭演説	【法 164 の 5～166】	47
3	政見放送	【法 150】	49
4	経歴放送	【法 151】	50
5	その他の言論による選挙運動		50
8	選挙運動用自動車および選挙運動用拡声機	【法 141～141 の 3、143①Ⅱ】	51
9	禁止される選挙運動	【法 138～140 の 2】	52
1	戸別訪問の禁止	【法 138】	52
2	署名運動の禁止	【法 138 の 2】	53
3	人気投票の公表の禁止	【法 138 の 3】	53
4	飲食物の提供の禁止	【法 139】	54
5	氣勢を張る行為の禁止	【法 140】	55
10	公営による選挙運動	【法 141⑧ほか】	56

11	投票日後のあいさつ行為	【法 178】	57
12	選挙運動費用	【法 179～197 の 2】	57
1	選挙運動費用の制限額	【法 189、192、194】	57
2	選挙運動員または労務者に対する実費弁償および報酬の支給	【法 197 の 2】	58
	(参考) 各選挙における主な選挙運動の手段		60
IV	寄附の禁止	【法 199～200・政規法 21～22 の 7】	67
1	寄附		67
2	候補者等の寄附の禁止	【法 199 の 2～199 の 5】	67
3	その他選挙に関する寄附を禁止される者	【法 199】	69
4	候補者等を名義人とする寄附の禁止	【法 199 の 2②】	69
5	寄附の勧誘・要求の禁止	【法 199 の 2③】	69
6	政治資金規正法による寄附の制限	【政規法 21～22 の 7】	69
V	あいさつ状の禁止	【法 147 の 2】	72
VI	有料のあいさつ広告の禁止	【法 152】	73
1	候補者等および後援団体の有料のあいさつ広告の禁止	【法 152①】	73
2	有料のあいさつ広告を求めることの禁止	【法 152②】	73
VII	政治団体	【政規法 3～20 の 3】	74
1	政治団体	【政規法 3】	74
2	政党	【政規法 3】	74
3	政治団体の届出	【政規法 6～18 の 2】	74
4	資金管理団体の届出	【政規法 19～19 の 6】	75
5	国会議員関係政治団体の特例	【政規法 19 の 7～19 の 17】	76
6	寄附の制限	【法 199～200・政規法 21～22 の 7】	76
7	文書図画の制限	【法 143⑯～⑰】	76
VIII	公職の候補者等または後援団体の平常時における政治活動	【法 143⑯～⑰】	77
IX	政党その他の政治団体の選挙時における政治活動	【法 201 の 5～201 の 15】	79
X	選挙に関する争訟	【法 202～220】	82
1	選挙争訟	【法 202～205】	82
2	当選争訟	【法 206～209】	82
3	選挙争訟と当選争訟の手続き	【法 202～220】	82
XI	選挙犯罪	【法 221～255 の 4】	84
1	買収罪	【法 221～223】	84
2	その他の選挙犯罪	【法 225 ほか】	85

3	選挙犯罪者の公民権停止【法 252】	86
XII	当 選 無 効 【法 251～251 の 5】	87
1	当選人の選挙犯罪による当選無効【法 251】	87
2	連座制による当選無効【法 251 の 2、251 の 3】	87
XIII	資 料	90
1	衆議院議員選挙の選挙区および定数	90
2	福井県議会議員選挙の選挙区および定数	91
3	市町議会議員の定数および所属党派の内訳	92
4	知事、市町長および議会議員の任期満了日ならびに任意制選挙公営制度実施状況	93
5	各選挙の投票率の推移	94
6	各選挙の結果	96
(1)	衆議院議員総選挙	96
(2)	参議院議員通常選挙	131
(3)	福井県知事選挙	168
(4)	福井県議会議員選挙	173
(5)	市町長選挙	243
7	不在者投票をすることができる指定病院・老人ホーム等の一覧	263

※【 】内は主な根拠法・条項 法略称（憲：日本国憲法、法：公職選挙法、自治法：地方自治法、国公法：国家公務員法、地公法：地方公務員法、教特法：教育公務員特例法、政規法：政治資金規正法）

I 選挙の啓発

1 政治とわたしたちの生活

政治とわたしたちの生活は切っても切れない関係にあります。現在、交通、環境、福祉などさまざまな問題がわたしたちの身のまわりに起きています。また、わたしたちの生活をみても、衣食住をはじめ社交、娯楽などいっさいの経費は、そのときの政治によって高くなったり安くなったりします。こうした問題に取り組み、国民一人ひとりがより充実した幸せな生活を営めるよう政治を改善していかなければなりません。

そのためにも、わたしたちが政治の「しくみ」や「はたらき」を理解し、現にとられている政策を知り、みんなが政治に参加する意欲と方法を身につけることが大切です。

2 政治と選挙

「人民の、人民による、人民のための政治」という言葉があります。政治は誰のものでもない、それはわたしたち自身のものだということです。そして、政治とわたしたちを結ぶ「パイプ」として、選挙という方法がとられています。選挙は、わたしたちが政治に参加する大切な手段なのです。

主権者である国民の意思が政治に正しく反映されるかどうかは、わたしたち一人ひとりが選挙の「しくみ」や「はたらき」をよく理解し、選挙においていかに正しく行動するかにかかっています。

我が国の選挙は、大別して「国の選挙」と「地方の選挙」に分かれています。前者は国会議員の選挙であり、後者はわたしたちの住んでいる県や市町村の長や議会の議員の選挙です。

「わたしたちのことは、わたしたちの手で」という考えに基づき、わたしたちの住んでいる市町村や県に生じるさまざまな問題をわたしたち住民自身の手で処理していくのが地方自治ですが、地方自治を実際に運営していく直接の担当者が知事や市町村長であり、議会の議員です。わたしたちは、この人たちの活動を通して、わたしたちの住む県や市町村を豊かで住みよいものにしていくことができます。国の政治も、地方の政治と同様に、わたしたちの毎日の暮らしに深い関係を持っています。そして、国や地方の政治を担う代表者を選ぶのが選挙ですから、選挙はわたしたちの生活にとって極めて重要な意味を持っているのです。

わたしたちは、日常生活の中で、政治を見つめ、学習し、わたしたちに身近なものとするとともに、政治と選挙の結びつきをよく考え、選挙を通して主権者であるわたしたちの意思を正しく政治に反映させることにより、国や地方の政治の一層の進展を図らなければなりません。

かけがえのない民主主義のために。

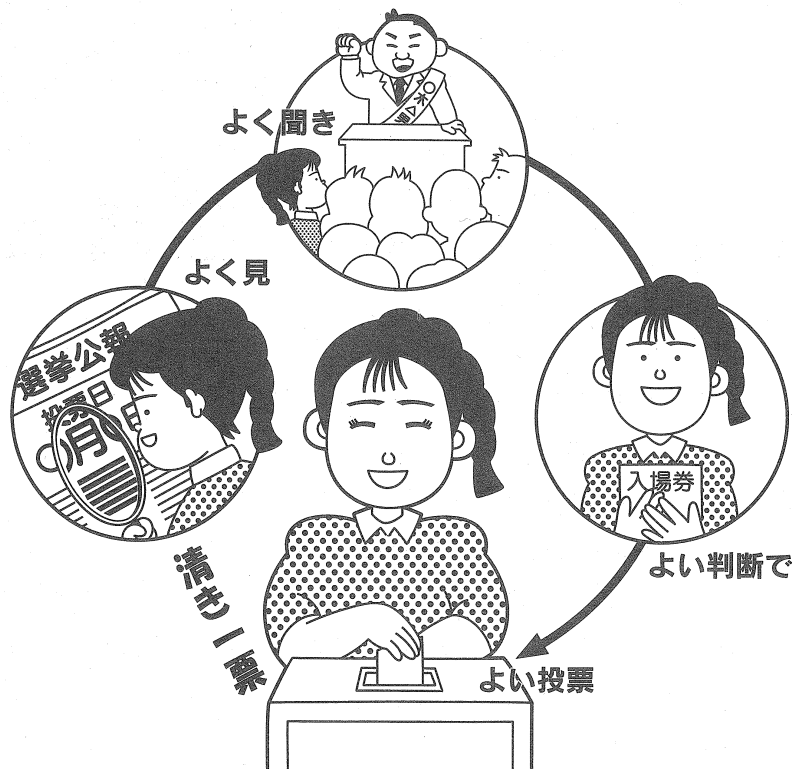


3 民主政治と明るい選挙

憲法は、その前文の中で「そもそも国政は、国民の厳粛な信託によるものであって、その権威は国民に由来し、その権力は国民の代表者がこれを行使し、その福利は国民がこれを享受する」とうたっています。つまり民主政治というのは、国の進むべき方向を決める最終的な力が国民の手に握られているような政治をいいます。

しかし、現代の民主政治は、いわゆる間接民主政治であり、国民が選挙により自分たちを正しく代表できる人々を選んで国会、県議会、市町村議会に送り、あるいは知事や市町村長になってもらって主権の行使に当たらせる制度です。つまり、政治の方針を決定するわたしたちの代表者を選ぶわけですから、選挙は大変重要な意味を持っているのです。

立派な政治は、立派な代表者なしには実現できません。立派な代表者が選ばれるためには、選挙のしくみが公平なものであり、選挙が明るくきれいに行われなければなりません。わたしたちが主権者としての自覚を持ち、買収などの選挙犯罪や義理人情による投票のない「明るい選挙」をわたしたち自らの手で実践してこそ民主政治の基礎はより強いものになるのです。



4 明るい選挙推進運動

政治が良くなるのも悪くなるのも選挙のときの投票によって決まると言っても過言ではありません。その意味で民主政治が正しく行われるために一番大切なことは、明るい選挙が行われることです。

残念なことに、これまではどの選挙でも完全に明るい選挙が行われているとはいえません。これは結局、選挙人の政治に対する関心が薄いこと、そして選挙がいかに大切なものであるかという認識が浅いことに原因があると思われます。

(1) 明るい選挙推進運動の目標

有権者一人ひとりに「選挙についての常識」や「主権者としての自覚」を身につけてもらうとともに、明るい選挙推進運動の重要性を認識してもらうため、選挙管理委員会や明るい選挙推進協議会では、次のような目標を掲げて活動を展開しています。

(ア) 一票を投じた人の活動を見守りましょう

選挙が終わったとたん、代表者との縁を切るのでは、わたしたちは選挙のときだけの主人公にすぎません。選挙後も自分が選んだ人がどんな活動をするかを見守り、常に政治に関心を持ち、わたしたちの願いや意見を代表者に伝えていく姿勢を持ちたいものです。

(イ) 非民主的な方法による地区推薦はやめましょう

特に地方の選挙では、地元から議員を送りたいという気持ちから、地区推薦が行われることがあります。

しかし、これは時として立候補の自由や投票の自由を侵すなど選挙の原則を大きくゆるがす場合があります。

・地区の有力者などによる押しつけの地区推薦

候補者の推薦は、白紙の立場から行わなければなりません。推薦は、みんなが集まって白紙の立場から話し合い、みんなの総意で決めるようにしたいものです。

・見張り番のある地区推薦

推薦の結果、地区の入口に見張り番をたてたり、他の地区の運動員を尾行したりして、自分の推薦地区を守ろうとする行為はやめたいものです。

・立候補を押さえる地区推薦

身近な選挙であればあるほど、特定の地区から候補者を当選させようという意図が強く働き、推薦候補者以外の人の立候補を押さえ、あるいは立候補の辞退を強いることが往々にして行われますが、立候補はみんなの自由ですから、自由な立候補を押さえるようなことはやめたいものです。

家庭でもたまには

政治や選挙について話そう！



・投票の自由を妨げる地区推薦

選挙は、わたしたちの願いを国や地方の政治に反映させるためのパイプです。このパイプが汚れていたりつまっていたりすると、わたしたちの意思を政治にそのまま反映させることができなくなります。

地区推薦が行き過ぎると、単なる推薦にとどまらず、あの手この手で投票の強制が行われ、このパイプをつまらせてしまいます。このようなことでは、せっかくの投票の自由も保障されません。

投票の秘密は公職選挙法（以下「公選法」といいます。）で十分保障されていますから、自分の信念に従い、自由な意思で投票しましょう。

(ウ) 地域住民の地方自治の意識を高める

地方自治の健全な発展は、地域住民の高い自治意識と積極的な投票参加によってはじめて実現されます。このため、地域住民には地方政治の「しくみ」や「はたらき」、地方公共団体の現状や今後のあり方などについて理解を深め、地方自治に対する関心を高めていくことが求められます。

(エ) 若年層の積極的な投票参加の運動を推進する

近年の選挙においては、若年層の投票率が低いことから、各種研修事業を行い、政治と自分たちの生活とのかかわりを認識することによって政治意識の高揚を図り、積極的に投票に参加するよう活動を進めましょう。

(オ) きれいな選挙を推進する

・選挙のルールなどの周知

選挙運動など公選法に関する事柄を正しく理解し、選挙の公正を確保するとともに、選挙はこわいものだという萎縮した考え方を一掃しましょう。


・金のかからない選挙の推進

政治家（立候補者および立候補予定者を含む。）が、選挙のために冠婚葬祭に際して花輪を贈ったり、地区の会合に酒を提供するなど、選挙に関し金がかかり過ぎるという話をよく聞きます。

選挙にかかわりのある金品の授受は、選挙の公正をゆがめるとともに政治の腐敗にもつながるものです。公選法では、政治家が選挙区内にある者に対して行う寄附は、親族に対するものなど特別な場合を除き、すべて罰則をもって禁止しています。

地域の催し物や集まりなどで、安易に候補者等に寄附を求めることのないよう気をつけましょう。

みんなですすめよう三ない運動



- ・自由投票の確保

何ものにも拘束されず、自主的な判断で投票することが選挙の生命です。先に述べたような非民主的な方法による地区推薦など、投票の自由を妨げる慣習を排除する運動を推進しましょう。

(2) 三ない運動

明るい選挙推進運動の重要な目標のひとつに「三ない運動」があります。

これは、公職選挙法の寄附禁止の規定によって禁止されている行為をしないようにしようという運動であり、具体的な内容は次のとおりです。

- ・政治家は有権者に寄附を「贈らない」
- ・有権者は政治家に寄附を「求めない」
- ・政治家から有権者への寄附は「受け取らない」

 <p>お歳暮やお年賀</p>	 <p>入学祝・卒業祝</p>	 <p>病気見舞い</p>	 <p>秘書等が代理で出席する場合の結婚祝</p>
 <p>秘書等が代理で出席する場合の葬式の香典</p>	 <p>葬式の花輪・供花</p>	 <p>落成式・開店祝の花輪</p>	 <p>町内会の集会や旅行などの催物への寸志や飲食物の差入</p>
 <p>お祭りへの寄附や差入</p>	 <p>地域の運動会やスポーツ大会への飲食物の差入</p>	<p>贈らない! 求めない! 受け取らない!</p>	

Ⅱ 選挙のしくみ

① 選挙の三原則

選挙を執行する際の基準となる公選法は、次の3つの原則を柱としています。

1 選挙平等の原則

憲法に「公務員の選挙については、成年者による普通選挙を保障する」と規定されており、すべての国民は平等に選挙に参加することができます。以前は納税額によって差別されたり、婦人に選挙権が与えられていませんでしたが、大正14年に納税要件が撤廃されてすべての成年男子に選挙権が認められ、戦後の昭和20年には婦人に選挙権が認められ、普通選挙が確立されました。また、平成27年に選挙権年齢が18歳以上に引き下げる改正公職選挙法が成立しました。

2 投票自由の原則

憲法に「すべて選挙における投票の秘密は、これを侵してはならない。選挙人は、その選択に関し公的にも私的にも責任を問われない」と規定され、秘密投票の原則が明示されています。投票しようとする候補者を他人から強制されたり、誰に投票したかわかるようになっては「選挙人の自由な判断で選ぶ」という最も大切な選挙の原則が無意味になってしまうからです。投票の秘密を守り、投票の自由を保障する方法として、投票は自分で書き、選挙人自身の氏名を書くことを禁ずる無記名投票制度等がとり入れられています。また、誰に投票したかを言う義務もありません。

3 選挙公正の原則

選挙平等の原則や投票自由の原則が確立されたとしても、選挙の手続きが公正に行われないと、選挙の意義がなくなってしまいます。極端な例をあげれば、特定の候補者ばかりに選挙運動を許して他の候補者にはこれを禁じたり、また投票数をまちがえて数えたとしたら、選挙を通して国民の意思を政治に反映させるなどということは思いもよらないことになり、ひいては選挙に対する国民の信頼を失うこととなります。

そこで、公選法においては、投票や開票のときに管理者や立会人の制度を設けたり、選挙運動の期間やその方法を統一したり、あるいは選挙事務関係者の選挙運動を禁止したり、公務員の選挙運動を制限するなど選挙の公正を確保するためにさまざまな配慮がなされています。

2 選挙権と被選挙権

1 選挙権

選挙権は、国民が国会議員や地方公共団体の議会の議員および長を選ぶ権利であり、次の要件があります。

18歳の自覚を持って投票参加！

(1) 国会議員の選挙権

- (ア) 日本国民であること。
- (イ) 年齢満 18 歳以上の者であること。

(2) 地方公共団体の議会の議員および長の選挙権

- (ア) 日本国民であること。
- (イ) 年齢満 18 歳以上の者であること。
- (ウ) 引き続き 3 か月以上、同一市町村の区域内に住所を有

する者であること。(知事・県議会議員の選挙の場合は、特例規定があります。)

県や市町村の議会の議員および長の選挙に 3 か月以上の住所要件が設けられたのは、その県や市町村の住民として選挙に参加するためには、少なくとも 3 か月以上その地域に住み、地縁的なつながりも生じ、ある程度その地域の事情に通じていることが必要であるという趣旨からです。



2 被選挙権

被選挙権は、国会議員や地方公共団体の議員および長の選挙において候補者となることができる権利であり、日本国民であることのほか、次の要件を満たす必要があります。

- 衆議院議員 …… 年齢満 25 歳以上の者
- 参議院議員 …… 年齢満 30 歳以上の者
- 知事 …… 年齢満 30 歳以上の者
- 県議会議員 …… 県議会議員の選挙権を有する者で年齢満 25 歳以上の者
- 市町村長 …… 年齢満 25 歳以上の者
- 市町村議会議員 …… 市町村議会議員の選挙権を有する者で年齢満 25 歳以上の者



3 選挙権・被選挙権のない者

選挙権および被選挙権の要件は以上のとおりですが、次の者は除かれます。

- (ア) 禁錮以上の刑に処せられ、その執行を終わるまでの者
- (イ) 禁錮以上の刑に処せられ、その執行を受けることがなくなるまでの者(刑の執行猶予中の者を除く。)
- (ウ) 公職にある間に犯した収賄罪により刑に処せられ、その執行を終わりもしくはその執行の免除を受けた者で、その執行を終わりもしくはその執行の免除を受けた日から 5 年を経過しない者(被選挙権につ

いては、さらに5年間) またはその刑の執行猶予中の者

(エ) 選挙に関する犯罪により禁錮以上の刑に処せられ、その刑の執行猶予中の者

(オ) 公選法に定める選挙に関する犯罪または政治資金規正法に定める犯罪により、選挙権および被選挙権が停止されている者

3 選挙人名簿

選挙の当日、投票しようとする者が本当に投票することができる選挙人であるかどうかを審査することは、事実上不可能です。そこで、あらかじめ選挙権がある者の氏名、住所、性別、生年月日を名簿に登録しておく、投票の際にこれと照合することにより、投票が公正かつ円滑に行われるようにしています。この名簿を選挙人名簿といいます。



幽霊ではダメ



住民基本台帳に登録されなければ
選挙人名簿に登録されない

1 選挙人名簿と住民基本台帳

選挙のときに投票するためには、選挙権があっても選挙人名簿に登録されていなければなりません。

選挙人名簿への登録は、市町村の住民基本台帳に記載されている者で選挙権を有するものについて、市町村の選挙管理委員会が職権で行います。

2 登録の資格

選挙人名簿への登録は、登録の時点で当該市町村の区域内に現に住所を有し、かつ、引き続き3か月以上その市町村の住民基本台帳に記載されている年齢満18歳以上の者について行います。なお、他の市町村から転入した者は、転入届をした日から引き続き3か月以上、当該市町村の住民基本台帳に記載されていない場合、当該他の市町村に3か月以上住民基本台帳に登録されていれば、当該他の市町村の選挙人名簿に登録されます。

3 登録の時期

選挙人名簿の登録は、定時および選挙時に行われます。

市町村の選挙管理委員会は、毎年3月、6月、9月、12月の1日現在において登録資格を有する者を整理し、その登録月の1日（同日が休日の場合は同日または翌営業日）に選挙人名簿に登録します。（定時登録）

また、選挙が行われる場合は、その選挙の期日の公示（告示）の直前に登録資格を有する者を選挙人名簿に登録します。（選挙時登録）

4 登録の抹消

市町村の選挙管理委員会は、他の市町村に転出後4か月を経過した者や死亡した者などを選挙人名簿から抹消します。

5 在外選挙人名簿

国政選挙においては、外国に住んでいても投票ができます。

在外投票をするためには、所定の市町村の在外選挙人名簿に登録されていることが必要です。

登録は、住んでいる地域を管轄する在外公館（大使館や総領事館）で在外選挙人名簿への登録を申請すること（在外公館申請）、または、最終住所地の市町村の選挙人名簿に登録されている者が、当該市町村から直接国外に転出する場合に、国外転出時に、登録の移転を申請すること（出国時申請）により行い、所定の市町村の在外選挙人名簿に登録されると、投票時に必要な在外選挙人証が交付されます。

(1) 登録資格

年齢満18歳以上の日本国民（居住国への帰化等により日本国籍を失った方は、対象になりません。）で、その者の住所を管轄する領事官（大使や総領事）の管轄区域内に引き続き3か月以上住所を有する者（ただし、公民権を停止されていない者に限る。）。ただし、出国時申請を行ったときは、3か月の居住は不要です。

(2) 在外選挙人名簿の登録

原則として、日本国内の最終住所地の市町村選挙管理委員会の在外選挙人名簿に登録されます。

ただし、次のいずれかに該当する者は、申請時の本籍地の市町村選挙管理委員会の在外選挙人名簿に登録されます。

- ・ 国外で生まれ、日本で暮らしたことがない者（住民票が一度も作成されたことがない者）
- ・ 平成6年4月30日までに出国した者（ただし、転出届の提出が遅れるなどにより、平成6年5月1日以降に住民票が消除されている場合は、最終住所地の市町村の選挙管理委員会の在外選挙人名簿に登録されます。）

4 選挙の区域と定数

選挙の区域には選挙区、投票区および開票区があります。選挙区は議員を選挙する単位となる区域であり、投票区および開票区は投票や開票の便宜のために設けられる区域です。各選挙における選挙区と定数は、次のとおりです。

○衆議院小選挙区選出議員選挙

全国を 289 選挙区に分け、定数は 289 人です。(福井県は 2 選挙区で 2 人)

○衆議院比例代表選出議員選挙

全国を 11 選挙区に分け、定数は 176 人です。(福井県は北陸信越選挙区で、その定数は 10 人)

○参議院選挙区選出議員選挙

全国を 4 県 2 合区を含む 45 選挙区に分け、定数は 148 人です。(福井県は 2 人)

○参議院比例代表選出議員選挙

全国を 1 選挙区とし、定数は 100 人です。

○知事および市町村長

県または市町村の区域を選挙区の区域とし、定数はそれぞれ 1 人です。

○県議会議員

選挙区は郡・市の区域を基準として県の条例で定め、定数も条例で定めます。(各選挙区において選挙すべき議員の定数は、原則として人口に比例して条例で定めます。)

○市町村議会議員

原則として市町村の区域全体で選挙し、定数は条例で定めます。

※ 各選挙の選挙区、定数等については、「XIII 資料」を参照してください。

5 選挙管理委員会

選挙に関する事務を管理するため、国に「中央選挙管理会」、都道府県および市町村に「選挙管理委員会」(以下「選管」といいます。)が設けられています。

中央選挙管理会は、国会議員以外の者で参議院議員の被選挙権を有する者の中から、国会の議決による指名に基づいて、内閣総理大臣が任命した 5 人の委員(任期 3 年)で構成されます。

また、県および市町村の選管は、県議会および市町村議会において、それぞれ有権者の中から選挙された 4 人の委員(任期 4 年)で構成されます。

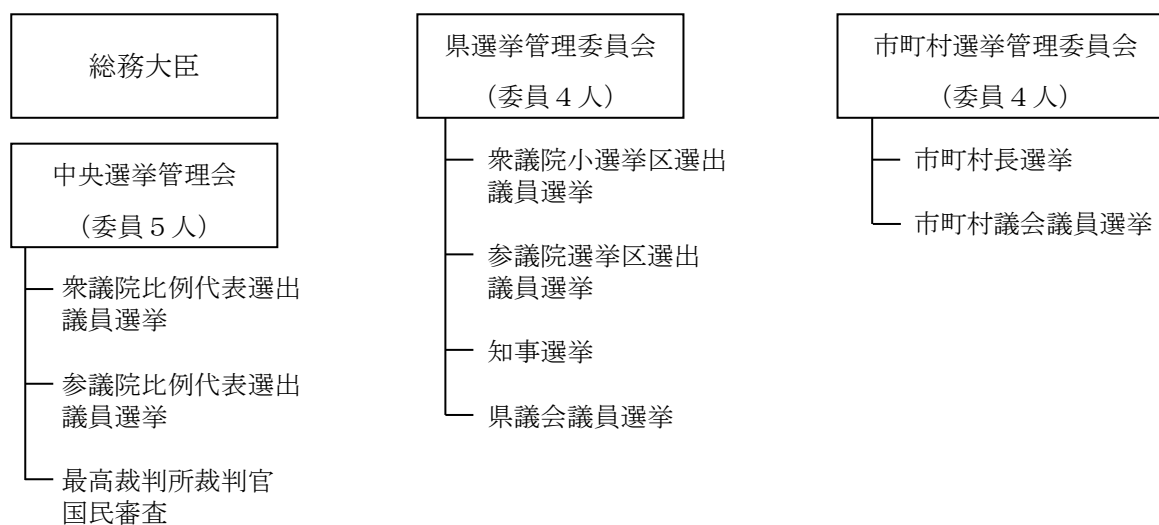
なお、選管が行う主な事務は次のとおりです。

(ア) 選挙を行う日の決定、選挙運動用資材の交付、選挙長等の選任、当選証書の付与等選挙の管理執行全般に関すること。

(イ) 選挙人名簿を調製すること。(市町村の選管のみ)

(ウ) 明るい選挙が行われるよう常に啓発活動を行い、住民の政治意識を高めること。

各選挙の事務を管理する機関は次のとおりです。



6 選挙期日

選挙を行う日（投票日）のことを「選挙期日」といいます。

選挙期日は公選法で次のように定められており、その選挙の事務を管理する選管が決定します。

選挙の種類	選挙期日	公示(告示)の日
衆議院議員の総選挙	任期が終わる日前30日以内	選挙期日の少なくとも12日前
参議院議員の通常選挙	〃	〃 17日〃
知事選挙	〃	〃 17日〃
県議会議員の一般選挙	〃	〃 9日〃
市長の選挙・市議会議員の一般選挙	〃	〃 7日〃
町村長の選挙・町村議会議員の一般選挙	〃	〃 5日〃

※ 衆議院議員の任期満了による総選挙を行うべき期間が国会の開会中または閉会の日から23日以内に係
る場合は、その総選挙は、国会閉会の日から24日以後30日以内に行われます。(参議院議員の任期満了
による通常選挙も同様)。

※ 衆議院の解散による総選挙は、解散の日から40日以内に行われます(地方公共団体の議会の解散によ
る一般選挙も同様)。

※ 補欠選挙については、国会議員の場合は、原則として、9月16日から翌年の3月15日まで(第1期
間)にその事由が発生したものは4月の第4日曜日、3月16日からその年の9月15日まで(第2期
間)にその事由が発生したものは10月の第4日曜日に行われ、地方公共団体の議会の議員選挙につい
ては、その事由の発生後50日以内に行われます。

※ 知事または市町村長の任期満了以外の事由による選挙は、その事由の発生後50日以内に行われます。

7 投票と開票

1 投票

わたしたちが投票する場合、指定された投票所または共通投票所へ行きますが、選挙人が投票しやすいよう1つの市町村をいくつかの投票区に分けて投票所が設けられています。

投票所または共通投票所には投票用紙の交付などに従事する職員のほか、投票に関する最高責任者である投票管理者（1人）と投票が公正に行われるよう監視する投票立会人（2～5人）がいます。投票は、投票日に自ら投票所または共通投票所へ行き、投票時間中（原則として午前7時から午後8時まで）に行うことになります。

選挙における投票は、選挙の当日に選挙人自らが選挙人名簿の属する投票区の投票所または共通投票所へ行き、投票するのが原則です。この例外が、以下に記述する期日前投票制度、不在者投票制度および在外投票制度です。これら現行の投票制度の概略をまとめると、次の一覧のとおりになります。

〔投票制度の一覧〕

投票制度		対象選挙人	対象選挙
選挙期日（投票日）の投票所、共通投票所における投票			国政選挙 地方選挙
期日前投票		選挙期日に用務等があると見込まれる者	
不在者投票	所属地選管での投票 （所属地・・・その選挙人が登録されている選挙人名簿の属する市区町村）	期日前投票制度の創設によって、所属地選管における不在者投票は原則として期日前投票に移行することとなったため、投票時点において18歳未満で選挙人名簿に登録されている者（選挙期日までの間に18歳になる者）等	
	所属地以外 （所在地選管）での投票	所属地以外（現に所在、居住する他の市区町村）にいる者	
	指定施設等における投票	都道府県選管が指定する病院・老人ホーム等の指定施設、刑事施設、警察留置場、少年院または婦人補導院等に入院・入所する者	
	船舶内投票	一定の船舶に乗船している船員	
	指定港市区町村における投票	指定港のある市区町村で投票しようとする船員	
	郵便等による不在者投票	身体障害者福祉法に規定する身体障害者のうち一定の障害を有する者、戦傷病者特別援護法に規定する戦傷病者または介護保険法に規定する要介護者のうち要介護5である者等身体に重度の障害等がある者	
	国外における不在者投票	法律の規定に基づき国外に派遣される組織で一定の基準に該当する特定国外派遣組織（例えば、国際平和協力隊（PKO協力隊））に属し国外に滞在する者	
	洋上投票（ファクシミリ投票）	遠洋区域を航行区域とする指定船舶に乗船し、本邦以外の区域を航行する船員	
	南極投票（ファクシミリ投票）	南極地域観測隊に属する者等で南極地域にある施設または同隊を輸送する船舶に滞在する者	
在外投票	在外公館投票	国外に住所を有し、在外選挙人名簿に登録されている者	国政選挙
	郵便等投票		
	日本国内における投票（帰国投票）		

〔代理投票と点字投票〕

(1) 代理投票

心身の故障その他の事由により自分で候補者の氏名等を書けない選挙人が、投票管理者に申し出れば、代わって候補者の氏名等を書いてもらえる制度です。

(2) 点字投票

盲人である選挙人が、投票管理者に申し出れば、点字で投票ができる制度です。



〔電子投票〕

平成 14 年 12 月に「地方公共団体の議会の議員及び長の選挙に係る電磁的記録式投票機を用いて行う投票方法等の特例に関する法律」が制定され、地方公共団体が条例を定めることにより、その地方公共団体の議員および長の選挙において、投票用紙に代えて電磁的記録式投票機を用いた投票（いわゆる電子投票）を導入できるようになりました。

電子投票の導入により、投票用紙による投票のような疑問票や無効票がなくなること、票の集計に要する時間が大幅に短縮され、選挙結果を速やかに有権者に知らせることができるようになること、自書が困難な人の投票が容易になるなどの効果が期待されています。

しかしながら、電子投票については投票システムのトラブルから選挙無効となり、再選挙が行われた事例もあります。

本県では、平成 15 年 7 月の鯖江市議選で実施されたものの、平成 16 年 9 月に電子投票条例が廃止されています。

2 きじつぜんとうひょう 期日前投票

投票は、選挙期日（投票日）に投票所または共通投票所において行うことを原則としていますが、選挙人が名簿登録地の市町村で行う投票については選挙期日前であっても、選挙期日と同様に、投票用紙を直接投票箱に入れる方法により投票することができます。（期日前投票）

期日前投票は、選挙期日における投票と同じく確定投票であり、期日前投票を行った後、他市町村への転出や死亡等により選挙権を失っても、有効な投票として扱われます。

期日前投票の概要は次のとおりであり、その基本的な手続きは選挙期日の投票所または共通投票所における投票とほぼ同じです。

(1) 対象となる投票

選挙人が、名簿登録地の市町村において行う投票

(2) 投票できる者

選挙期日に、仕事や旅行、レジャー、冠婚葬祭等の用務があるなど、一定の事由に該当すると見込まれる者

なお、期日前投票を行う選挙人は、期日前投票の事由のいずれかに該当すると見込まれる旨の宣誓書

を提出する必要があります。

(3) 投票する場所

期日前投票所（各市町村に1か所以上設けられます。）

※ 期日前投票が複数設けられる場合、それぞれの期日前投票所の間で投票期間や投票時間が異なることがあります。

(4) 投票できる期間

選挙期日の公示または告示の日の翌日から選挙期日の前日まで

(5) 投票できる時間

原則として、午前8時30分から午後8時まで

※ 市町村によって、開始時刻の2時間以内の繰上げおよび終了時刻の2時間以内の繰下げが行われることがあります。この場合、投票時間は最長で午前6時30分から午後10時までになります。

3 不在者投票

選挙期間中、仕事や旅行などで名簿登録地以外の市町村に滞在している者は、滞在先の市町村の選管で不在者投票ができます。

また、指定病院や指定老人ホーム等に入院、入所している者は、その施設において不在者投票ができます。

このほか、選挙期日には選挙権を有することになるが、選挙期日前において投票を行おうとする日には未だ選挙権を有しない者（選挙期日に18歳を迎えるが、選挙期日前は17歳であるため選挙権を有しない者等）は、期日前投票ができないため、例外的に名簿登録地の市町村の選管で不在者投票ができます。

不在者投票ができる期間は、選挙期日の公示または告示の日の翌日から選挙期日の前日までです。

(1) 名簿登録地以外の市町村の選管における不在者投票

名簿登録地の市町村の選管に、直接または郵便で投票用紙および投票用封筒を請求します。また、マイナンバーカードの公的個人認証サービスを利用したオンラインによる請求も可能です。これらの場合、所在地等の選管において投票する旨を申し立てます。

名簿登録地の市町村の選管から交付された投票用紙および投票用封筒を持参し、所在地等の市町村の選管に向いて投票します。

(2) 指定病院等における不在者投票

手続きは(1)とほぼ同じです。投票用紙などは病院長等を通じて請求することができ、投票は病院長等の管理する場所で行います。

※ 「指定病院等」とは、県の選管で不在者投票ができる施設として指定した病院、介護老人保健施設、老人ホーム等をいいます。

(3) 郵便等による不在者投票

名簿登録地の市町村の選管に投票用紙等の必要書類を請求し、自宅等自分のいる場所で、交付された投票用紙に記載し、これを郵便等によって名簿登録地の市町村の選管に送付します。

※ 郵便等による不在者投票の対象者

郵便等による不在者投票は、身体障害者手帳か戦傷病者手帳を持っている選挙人で次のような障害のある者（○印の該当者）または介護保険の被保険者証の要介護状態区分が「要介護5」の者に認められています。



身体障害者 手帳	障害の部位	障害の程度		
		1級	2級	3級
	両下肢、体幹、移動機能	○	○	
	心臓、腎臓、呼吸器、ぼうこう、直腸、小腸	○	—	○
	免疫、肝臓	○	○	○

戦傷病者 手帳	障害の部位	障害の程度			
		特別 項症	第1 項症	第2 項症	第3 項症
	両下肢、体幹	○	○	○	
	心臓、腎臓、呼吸器、ぼうこう、直腸、小腸、肝臓	○	○	○	○

介護保険の 被保険者証	要介護状態区分
	要介護5

※ 郵便等による不在者投票における代理記載制度の対象者

郵便等による不在者投票ができる選挙人で、かつ、自ら投票の記載をすることができない者として定められた次のような障害のある者（○印の該当者）は、あらかじめ市町村の選管に届け出た者（選挙権を有する者に限る。）に投票に関する記載をさせることができます。

身体障害者 手帳	障害の部位	障害の程度
		1級
	上肢、視覚	○

戦傷病者 手帳	障害の部位	障害の程度		
		特別項症	第1項症	第2項症
	上肢、視覚	○	○	○

(注) 上肢、視覚の障害が1級、特別項症、第1項症、第2項症であっても、郵便等による不在者投票をすることができる選挙人でない者は、代理記載制度によっても郵便等投票を行うことはできません。

(4) 国外における不在者投票

法律の規定により国外に派遣される組織のうち、総務大臣により「特定国外派遣組織」として指定された組織に属する選挙人が、国外において不在者投票管理者（当該組織の長）の管理の下で行う投票制度です。

(5) 洋上投票

遠洋区域を航行区域とする船舶等（指定船舶）に乗って日本国外の区域を航海する船員で、選挙の当日職務または業務に従事することが見込まれる者は、船舶からファクシミリによって投票することができます。（選挙人名簿登録証明書の交付を受けていることが必要です。）

洋上投票を行うためには、ファクシミリ投票用紙の交付を受けるなど、事前の
手続きが必要です。

また、洋上投票の対象は、衆議院議員総選挙および参議院議員通常選挙です。



(6) 南極投票

国が行う南極地域における科学的調査の業務を行う組織（いわゆる南極地域観測隊）に属する選挙人
で、南極地域にある施設（昭和基地）または南極地域観測隊を輸送する船舶（しらせ）に滞在する者で、
選挙の当日職務または業務に従事することが見込まれる者が、ファクシミリによって投票する制度です。

南極投票の対象は、洋上投票と同様、衆議院議員総選挙および参議院議員通常選挙です。

4 在外投票

仕事や留学などで海外に住んでいる者が、外国にいながら国政選挙に投票
できる制度を在外選挙制度といい、これによる投票を在外投票といいます。

在外投票ができるのは日本国籍を持つ年齢満 18 歳以上の有権者で、在外選
挙人名簿に登録され、在外選挙人証を持っている者です。

在外投票には、次の 3 種類の方法があります。



(1) 在外公館投票

投票記載場所を設置している在外公館（大使館や総領事館）において、原則として選挙期日の公示（告
示）の翌日から選挙期日の 6 日前まで、在外選挙人証と旅券等を提示して投票することができます。

投票できる時間は、原則として午前 9 時 30 分から午後 5 時までです。

(2) 郵便等投票

在外選挙人は、選挙期日の 4 日前までに、名簿登録地の選管に対し、直接または郵便等により、かつ、
在外選挙人証を提示して、投票用紙等を請求します。郵便等により投票用紙等の交付を受けた在外選挙
人は、その現在する場所においてこれに記入し、名簿登録地の選管に郵便等をもって送付します。

(3) 日本国内における投票

在外選挙人は、選挙の時に一時的に日本国内に滞在している場合や帰国後国内の選挙人名簿に登録さ
れるまでの間は、在外選挙人証を提示して国内の投票方法（選挙当日の投票、期日前投票、不在者投票）
により投票することができます。

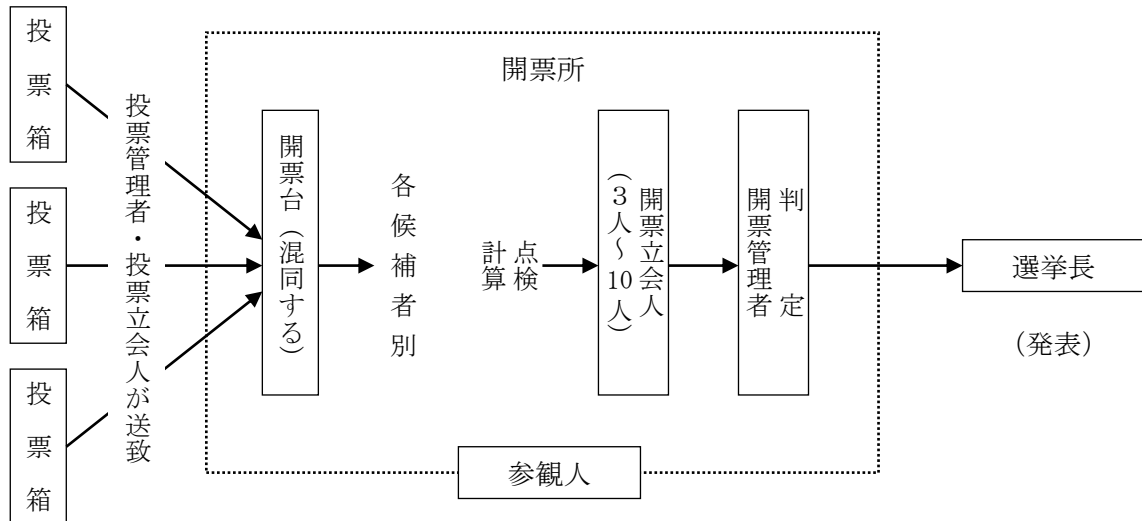
5 開票

投票が終わると、各投票所および共通投票所の投票箱を 1 か所に集めて開票を行います。投票箱を開い
て投票を点検し、その有効または無効を決定する区域を開票区といい、原則として市町村の区域によるこ
ととされています。

開票区ごとに開票所が設けられます。開票の際は、開票事務を管理する開票管理者（1 人）のもと、開
票事務の公正を期するため候補者（衆議院小選挙区選出議員の選挙において候補者の届出を政党その他の
政治団体が行った場合は当該政党その他の政治団体、衆議院比例代表選出議員および参議院比例代表選出
議員の選挙においては候補者名簿を届け出た政党その他の政治団体）がそれぞれ 1 人ずつ届け出た開票立

会人（3人～10人）が立ち会います。届け出られた開票立会人が10人を超えたときは市町村選管がくじで定め、同じ党派の候補者から選ばれる開票立会人は2人までに限られています。

開票所では、各投票所および共通投票所から集められた投票をよく混ぜ合わせてから開票が行われます。なお、選挙人は開票を参観することができます。



8 候補者

公選法は、立候補者の届出をした者でなければ有効に当選人となることができないとする立候補制をとっており、本人または推薦人が選挙長に届け出ます。（衆議院小選挙区選出議員の選挙においては、政党その他の政治団体も届け出ることができます。また、衆議院比例代表選出議員および参議院比例代表選出議員の選挙においては、政党その他の政治団体が候補者の名簿を届け出ます。）

立候補の届出は、公示（告示）の日に、郵便等によることなく必ず文書を持参してしなければなりません。

1 立候補の禁止と制限

被選挙権のある者は誰でも自由に立候補できるのが原則ですが、選挙の公正性の確保のため、次の例外があります。

(1) 重複立候補の禁止

2つ以上の選挙で同時に候補者となることはできません。

ただし、衆議院比例代表選出議員の選挙においては、当該選挙と同時に行われる当該選挙区内の小選挙区における当該政党その他の政治団体の届出に係る候補者を名簿に登載することができます。

(2) 選挙事務関係者の立候補の制限

投票管理者、開票管理者、選挙長および選挙分会長は、在職中、その関係区域内においては候補者となることはできません。

(3) 公務員の立候補の制限

公務員が在職のまま立候補することは、その地位や権限を利用することにより選挙の自由や公正を損なうおそれがあり、国民全体の奉仕者という立場からも好ましくありません。このため、公務員は在職のまま候補者となることはできないことになっており、もし在職のまま立候補したときは、立候補届の受理と同時に公務員を辞したものとみなされます。

ただし、内閣総理大臣など政治的行動が是認される特別職の公務員、臨時・非常勤の消防団員、単純な労働に従事する者等については、在職のまま候補者となることができます。

(4) 衆議院小選挙区選出議員または参議院選挙区選出議員を辞職した者等の立候補制限

衆議院小選挙区選出議員または参議院選挙区選出議員を辞職し、または辞職したものとみなされた者は、その欠員について行われる補欠選挙における候補者となることはできません。

2 衆議院小選挙区選出議員の選挙における候補者の届出

衆議院小選挙区選出議員の選挙における立候補の届出は、政党その他の政治団体（以下「**☒** 候補者」の項において「政党等」といいます。）が当該政党等に所属する者を届け出る方法（政党届出）、候補者となろうとする者本人自らが届け出る方法（本人届出）、選挙人名簿に登録された者が本人の承諾を得て届け出る方法（推薦届出）があります。

なお、届出を行うことができる政党等は、次のいずれかの要件に該当するものに限られます。

- (ア) 所属する衆議院議員または参議院議員を合わせて5人以上有すること。
- (イ) 直近の衆議院議員総選挙における小選挙区選出議員の選挙もしくは比例代表選出議員の選挙または参議院議員通常選挙における比例代表選出議員の選挙もしくは選挙区選出議員の選挙における得票総数が、当該選挙における有効投票総数の100分の2以上であること。

3 衆議院比例代表選出議員の選挙における候補者の届出

衆議院比例代表選出議員の選挙に立候補するためには、次のいずれかの要件に該当する政党等が提出する候補者名簿に登載されることが必要です。

- (ア) 所属する衆議院議員または参議院議員を合わせて5人以上有すること。
- (イ) 直近の衆議院議員総選挙における小選挙区選出議員の選挙もしくは比例代表選出議員の選挙または参議院議員通常選挙における比例代表選出議員の選挙もしくは選挙区選出議員の選挙における得票総数が、当該選挙における有効投票総数の100分の2以上であること。
- (ウ) 衆議院比例代表選出議員の選挙において、届出をすることにより候補者となる衆議院名簿登載者の数が衆議院比例代表選出議員の選挙の選挙区における議員の定数の10分の2以上であること。

4 参議院比例代表選出議員の選挙における候補者の届出

参議院比例代表選出議員の選挙に立候補するためには、次のいずれかの要件に該当する政党等が提出する候補者名簿に登載されることが必要です。

- (ア) 所属する衆議院議員または参議院議員を合わせて5人以上有すること。
- (イ) 直近の衆議院議員総選挙における小選挙区選出議員の選挙もしくは比例代表選出議員の選挙または参

議院議員通常選挙における比例代表選出議員の選挙もしくは選挙区選出議員の選挙における得票総数が、当該選挙における有効投票総数の100分の2以上であること。

(ウ) 当該参議院議員の選挙において、候補者(名簿登載者および選挙区選挙候補者)を10人以上有すること。

5 衆議院議員選挙または参議院比例代表選出議員の選挙以外の選挙における候補者の届出

候補者となろうとする者本人自らが届け出る方法(本人届出)と選挙人名簿に登録された者が本人の承諾を得て届け出る方法(推薦届出)があります。

6 供託

立候補するためには、一定の金額またはこれに相当する額面の国債証書を法務局に供託しなければなりません。

これは、真に当選を争う意思のない候補者の乱立を防止する目的で設けられたもので、候補者が立候補を辞退したときや、選挙の結果、候補者が一定の得票数(供託物没収点といいます。)を得られなかったときなどは、供託金は国、県または市町村に没収されます。

○供託金の額および没収点

選挙の種類	供託金の額	供託物没収点等
衆議院小選挙区選出議員	300万円	有効投票総数 $\times \frac{1}{10}$
衆議院比例代表選出議員	名簿登載者1人につき 600万円 (名簿登載者が重複 立候補者である場合 300万円)	没収額 = $\left[\begin{array}{l} \text{重複立候補者の} \\ \text{300万円} \times \text{うち小選挙区} + \text{600万円} \times \text{選挙の} \times 2 \\ \text{選挙の当選者数} \qquad \qquad \qquad \text{当選者数} \end{array} \right]$
参議院選挙区選出議員	300万円	$\frac{\text{有効投票総数}}{\text{その選挙区の議員定数}} \times \frac{1}{8}$
衆議院比例代表選出議員	名簿登載者1人につき 600万円	没収額 = {名簿登載者数 - (当選人 $\times 2$)} $\times 600$ 万円
知事	300万円	有効投票総数 $\times \frac{1}{10}$
県議会議員	60万円	$\frac{\text{有効投票総数}}{\text{その選挙区の議員定数}} \times \frac{1}{10}$
指定都市の市長	240万円	有効投票総数 $\times \frac{1}{10}$
指定都市の議会議員	50万円	$\frac{\text{有効投票総数}}{\text{その選挙区の議員定数}} \times \frac{1}{10}$
その他の市の市長	100万円	有効投票総数 $\times \frac{1}{10}$
その他の市の議会議員	30万円	$\frac{\text{有効投票総数}}{\text{議員定数}} \times \frac{1}{10}$
町村長	50万円	有効投票総数 $\times \frac{1}{10}$
町村の議会議員	15万円	$\frac{\text{有効投票総数}}{\text{議員定数}} \times \frac{1}{10}$

9 選挙会と当選人

開票が終わり、開票管理者から選挙長へ開票結果が報告されると、あらかじめ告示された日時、場所で選挙会が開かれ、選挙立会人の立会いのもとで当選人が正式に決定されます。

選挙会は選挙区ごとに設置され、選挙長は開票管理者の場合と同じくその選挙の有権者の中からその選挙を管理する選管が選任します。選挙立会人は開票立会人の場合と同じく、候補者（衆議院小選挙区選出議員の選挙において候補者の届出を政党その他の政治団体（以下「政党等」といいます。）が行った場合は当該政党等、衆議院比例代表選出議員および参議院比例代表選出議員の選挙においては、候補者名簿を届け出た政党等）が届け出た者から選任されるのが原則です。

1 衆議院比例代表選出議員および参議院比例代表選出議員の選挙以外の選挙における当選人の決定

候補者のうち得票数の多い者から順次その選挙における定数に達するまでの者を当選人としますが、当選人となるためには、次の法定得票数に達していなければなりません。また、得票数が同じであるときは、選挙会において選挙長がくじで定めます。

選挙の種類	法定得票数
衆議院小選挙区選出議員	有効投票総数の6分の1以上の得票
参議院選挙区選出議員	通常選挙における当該選挙区内の議員の定数をもって有効投票総数を除して得た数の6分の1以上の得票。ただし、選挙すべき議員の数が通常選挙における当該選挙区内の議員の定数を超える場合においては、その選挙すべき議員の数をもって有効投票総数を除して得た数の6分の1以上の得票
地方公共団体の長	有効投票総数の4分の1以上の得票
地方公共団体の議会の議員	当該選挙区内の議員の定数（選挙区がないときは議員の定数）をもって有効投票総数を除して得た数の4分の1以上の得票

上記のほかに、当選人となる特殊な場合として、次のものがあります。

(ア) 無投票当選

候補者の数が、選挙すべき定数を超えないときや超えなくなったとき。

(イ) 当選人の更正決定

当選争訟の結果、当選無効が確定し、再選挙を行わないで当選人を定めることができるとき。

(ウ) 当選人の繰上補充

選挙会において当選人が決定されてから議員または長の身分を取得するまでの間に、当選人が一定の事由（死亡、被選挙権の喪失等）によって欠け、または不足するに至った場合、当選人とならなかった者（法定得票数以上の得票数を有する者。ただし、衆議院小選挙区選出議員の選挙または地方公共団体の長の選挙にあつては同点者）で、選挙の期日後被選挙権を失っていない者がいるときは、その者の中から当選人を定めます。

(ア)～(ウ)いずれの場合も、通常の場合と同様に、選挙会を開催して当選人を決定します。

2 衆議院比例代表選出議員および参議院比例代表選出議員の選挙における当選人の決定

(1) 衆議院比例代表選出議員の選挙における当選人の決定

衆議院比例代表選出議員の選挙は、あらかじめ候補者の当選順位を決めておく方法（拘束名簿式）により行われます。

まず、候補者名簿を届け出た政党等の当選人の数を決めるために、得票数を1、2、3、4、5、…の整数で名簿登載者数まで除していきます。除して得られた商のうち、その数値の最も大きいものから順に数え、選挙すべき議員の数になるまでにある商の個数をもって、それぞれの候補者名簿を届け出た政党等の当選人の数とします。

そして、候補者名簿に登載された当選人となるべき順位に従い、当選人の数に相当する数の候補者を当選人とします。また、2以上の商が同一の数値であるため、それぞれの候補者名簿を届け出た政党等に係る当選人の数を定めることができないときは、それらの商のうち選挙すべき議員の数に相当する数になるまでにあるべき商を選挙長がくじで定めます。

これを例示すると次のようになります。

(例) <定数6人の場合>

名簿届出政党等名		A 党		B 党		C 党	
名簿登載者数		4人		3人		2人	
得票数		1,000票		700票		300票	
除数	÷ 1	① 1,000票	$1,000 \div 1 = 1,000$	② 700票	$700 \div 1 = 700$	⑥ 300票	$300 \div 1 = 300$
	÷ 2	③ 500票	$1,000 \div 2 = 500$	④ 350票	$700 \div 2 = 350$	150票	$300 \div 2 = 150$
	÷ 3	⑤ $333\frac{1}{3}$ 票	$1,000 \div 3 = 333\frac{1}{3}$	$233\frac{1}{3}$ 票	$700 \div 3 = 233\frac{1}{3}$		
	÷ 4	250票	$1,000 \div 4 = 250$				
当選人数		3人		2人		1人	

説明の都合上、選挙すべき議員の数を6人とします。A党、B党およびC党が候補者名簿を提出し、それぞれ4人、3人、2人の候補者が登載されていたものとします。

①まず、各政党の得票数を1、2、3、…の名簿登載者数までの整数で除します。②次に、除して得られた商が表のようになりますので、その商の一番大きい数値から順に数えていき、選挙すべき議員の数（この場合6番目）まで各政党に配分する当選人数を決めます。③その結果、A党には3人が配分されますので、候補者名簿に記載された順位により上位3人が当選人となります。

なお、衆議院比例代表選出議員の選挙の場合は、小選挙区選出議員の選挙で候補者の届出ができる政党等は、小選挙区選挙の届出候補者を同時に比例代表選挙（その小選挙区を含む選挙区の比例代表選挙）の名簿登載者とすることができます。

いわゆる重複立候補といわれるもので、重複立候補者については、当選人となるべき順位を全員同一とすることも、またその一部を同一とすることもできます。

同一順位とされた重複立候補者の当選人となるべき順位は、小選挙区選出議員の選挙における最多得

票者の得票数に対する各重複立候補者の得票数の割合（いわゆる惜敗率）の大きい者から順次定められますが、重複立候補者が小選挙区選挙で当選した場合または小選挙区選挙において供託物没収点に達しなかった場合には、候補者名簿には記載されていないものとみなされます。

■ 重複立候補者がある場合の衆議院比例代表選出議員の選挙における当選人の決定 ■

ある政党は、小選挙区選挙に届け出た候補者のうち、A、B、Cの3人を比例代表選挙の名簿に登載しました（重複立候補）。

比例代表選挙の当選人となるべき順位は、第1位を甲とし、重複立候補者のA、B、Cを同一順位の第2位とし、第5位を乙としました。

選挙の結果、小選挙区選挙ではAが当選、B、Cは落選しました。落選したB、Cの惜敗率（それぞれの小選挙区における得票数の最多得票者の得票数に対する割合）はBが80%、Cが90%でした。比例代表選挙では、この政党は2議席を獲得しました。

候補者（小選挙区）			名簿による届出候補者（比例代表選挙）			
小選挙区名	氏名	当・落	届出時の順位	氏名	当選順位	
…選挙区	・		1	甲	①	
…選挙区	A	当	重複立候補 (同一順位)	2	A	—
…選挙区	B	落 惜敗率 80%		2	B 惜敗率 80%	3
…選挙区	C	落 惜敗率 90%		2	C 惜敗率 90%	②
	・		5	乙	4	

このようなケースの場合、この政党の比例代表選挙の当選人は、次のように決定されます。

- ① まず、名簿登載順位第1位の甲が当選人となります。
- ② 名簿の第2位に同順位としてA、B、Cの3人が登載されていますが、小選挙区選挙で当選したAは、小選挙区の当選が優先され、比例代表選挙の名簿には登載されていないものとみなされますので、第2位はB、Cのみとなります。
- ③ 次に、惜敗率によりB、Cの当選人となるべき順位を決めます。惜敗率はBが80%、Cが90%ですので、当選人となるべき順位はCが第2位、Bが第3位となります。
- ④ この政党は2議席を獲得したので、Cが2人目の当選人となります。

(2) 参議院比例代表選出議員の選挙における当選人の決定

参議院比例代表選出議員の選挙は、非拘束名簿式により行われます。候補者名簿では当選順位は決められておらず、有権者は候補者名または候補者名簿を提出した政党等の名称もしくは略称のいずれかを記載して投票します。

候補者個人の得票と政党等名の得票を合算した得票数に応じて比例配分により各政党等の当選人数を決定し、各政党等の名簿登載者の中から個人名の得票数が多い候補者から順次当選が決まります。

この場合において、個人名の得票数が同じである者があるときは、それらの者における当選人となるべき順位は、選挙会において選挙長がくじで定めることとなります。

なお、政党その他の政治団体は、候補者のうちの一部の者について、優先的に当選人となるべき候補者として、その氏名およびそれらの者における当選人となるべき順位をその他の候補者の氏名と区分して名簿に記載することができるようになりました（特定枠）。

特定枠に記載されている候補者の有効投票は、政党の有効投票とみなされ、この場合における候補者間の当選順位は、特定枠に記載されている候補者を上位とし、その他の名簿登載者はその得票数の最も多い者から順次定められます。

これを例示すると、次のようになります。

(例) 【2政党等届出、定数5の場合】

名簿届出政党等名	A 党	名簿届出政党等名	B 党	
名簿登載者	4人		3人	
得票数	1,500票		800票	
特定枠	当 ○山○太 一票	$1,500 \div 1 = 1,500$ ①		特定枠利用なし
	当 ○田○江 810票	$1,500 \div 2 = 750$ ③	当 △野△代 380票	$800 \div 1 = 800$ ②
	当 ○本○郎 240票	$1,500 \div 3 = 500$ ④	当 △水△一 180票	$800 \div 2 = 400$ ⑤
	落 ○川○子 150票	$1,500 \div 4 = 375$	落 △木△子 140票	$800 \div 3 = 266 \frac{2}{3}$
	政党の得票数 300票		政党の得票数 100票	
当選人数	3人		2人	

※ 衆議院比例代表選出議員および参議院比例代表選出議員の選挙においては、上記のほかに、当選人となる特殊な場合として次のものがあります。

(ア) 無投票当選

届出のあった候補者名簿に登載された候補者の数が、選挙すべき定数を超えないときや超えなくなったとき。

(イ) 当選人の更正決定

当選争訟の結果、当選無効が確定し、再選挙を行わないで候補者名簿の中から当選人を定めることができるとき。

(ウ) 当選人の繰上補充

選挙会において当選人が決定されてから議員または長の身分を取得するまでの間に、当選人が一定の事由（死亡、被選挙権の喪失等）によって欠け、または不足するに至った場合、当選人とならなかった者で、選挙の期日後被選挙権を失っていない者があるときは、その者の中から当選人を定めます。

(ア)～(ウ)いずれの場合も、通常の場合と同様に、選挙会を開催して当選人を決定します。

3 当選人の告示

当選人が決定すると、選管は、直ちに当選人に当選の旨を知らせるとともに当選人の住所、氏名を告示します。この告示があった日から、当選の効力が生じます。次いで当選証書を当選人に付与します。



投票した後も、政治に関心を持って見守ろう

4 任期の起算

任期は、衆議院議員は4年、参議院議員は6年、地方公共団体の議会の議員および長は4年です。任期の起算については、次のとおりです。

(1) 任期の起算の原則

(ア) 衆議院議員

総選挙の期日から起算します。

任期満了による総選挙が任期満了前に行われたときは、前任者の任期満了の日の翌日から起算します。

(イ) 参議院議員

前任者の任期満了の日の翌日から起算します。

通常選挙が前議員の任期満了の日の翌日後に行われたときは、通常選挙の期日から起算します。

(ウ) 地方公共団体の議会の議員

一般選挙の日から起算します。

任期満了による一般選挙が任期満了前に行われた場合において、前任者が任期満了の日まで在任したときは任期満了の日の翌日から、選挙後に前任者がすべてなくなったときはその翌日から起算します。

※一般選挙とは、地方公共団体の議会の議員の定数全員について行われる選挙をいいます。

(エ) 地方公共団体の長

選挙の日から起算します。

任期満了による選挙が任期満了前に行われた場合において、前任者が任期満了の日まで在任したときは任期満了の日の翌日から、選挙後に前任者が欠けたときはその翌日から起算します。

(2) 任期の起算の特例

(ア) 補欠議員の任期

衆議院議員、参議院議員または地方公共団体の議会の議員の補欠議員の任期は、それぞれその前任者の残任期間です。

なお、地方公共団体の議会の議員の増員選挙により議員となった者の任期も、一般選挙により選出された他の議員の残任期間となります。

(イ) 地方公共団体の長の特例

知事または市町村長が任期満了を待たずに退職を申し出た場合に、その退職申出があったことにより行われる選挙で前任者が再び当選人となったときは、その任期は従前の任期の残存期間となります。

Ⅲ 選挙運動

選挙運動は、誰でも自由に行えることが理想ですが、無制限な自由を認めると選挙が財力、権力等によってゆがめられ、有権者の意思を正しく代表する人々がかえって選ばれなくなってしまうおそれがあります。

このため、選挙運動の平等の確保と、金のかからない選挙の実現のため、選挙運動にいろいろな制限が加えられる一方、公営による選挙運動が広く認められています。

① 選挙運動

選挙運動とは、「特定の選挙において、特定の候補者の当選を目的として投票を得または得させるために、直接または間接に選挙人に働きかける必要かつ有利な行為」とされています。選挙運動ができる期間は、届出をしてから投票日の前日までであり、これ以前に選挙運動とみられるような行為をすると、いわゆる「事前運動」として公選法により処罰されます。

しかし、立候補前に禁止されているのは選挙運動であり、選挙には関係があっても選挙運動に当たらない次のような行為についてまで禁止しているものではありません。

○立候補準備行為

政党の公認を求めること、候補者選考会を開催することなど

○選挙運動準備行為

選挙事務所、自動車等の借入れの内交渉を行うこと、ポスター、看板等を作成しておくこと、労務者の雇用の内交渉や選挙運動員の任務の割りふりを行うことなど

○政治活動

個人や政党による政策宣伝や議会報告演説会を行うことなど

○社交的行為

年賀、暑中見舞、退職のあいさつなどの社交的行為で、通常の時節、方法により通常の内容をもって行われるもの。

これらの行為はあくまでも準備行為、社交的行為にとどまるかぎりにおいて認められるものであり、これらの行為に名をかりた事前運動とみられるような行為や次のような行為はできません。


・年賀状、暑中見舞状などを選挙人に出すこと

立候補しようとしている者が、年賀状、暑中見舞状その他これらに類するあいさつ状を選挙人に送付すること。

※「V あいさつ状の禁止」を参照してください。

・後援会の会員の募集等に名を借りて売名行為等を行うこと

売名を目的として、選挙が行われる直前に、立候補しようとしている者の写真、経歴、政見、あいさつなどを掲載した



文書を作成し、その端に会員募集のための入会申込書などを印刷して、戸別に訪問して配付したり、郵便等により送付したりすること。

・形だけの推薦会を開催すること

立候補しようとする特定の者を当選させる目的をもって事前に推薦することを決め、例えば町内会の役員が町内会総会を招集して、役員が推薦している者を推薦するようにし向けること。

・事前に投票の依頼をすること

まだ選挙の告示もなく立候補もしていないのに、「今度、〇〇が立候補するから頼む」と友人や知人に投票を依頼すること。

問 答

問 立候補届出前に立候補を宣言する文書を労組事務所、工場内等に掲示することはできるか。

答 事前運動に当たるため、できない。

問 営業に関する宣伝ビラに立候補予定の社長の氏名や経歴を載せて頒布する行為を立候補の届出前に行った場合、事前運動に当たるか。

答 投票を獲得する意図を持って、ことさら社長の氏名を大きく掲載したような場合は事前運動に当たる。

問 立候補の意思を有する特定者の後援会を組織するために各戸を訪問し、署名を求めて歩く行為は差し支えないか。

答 立候補予定者の人格の敬慕、事業の後援等のため後援会を組織することは差し支えないが、署名を求める相手方の範囲、その時の言動などにより、立候補予定者の当選を図る目的をもってするものと認められるときは、事前運動に当たる。

問 市議会議員の選挙の際、特定の立候補予定者の後援会の会員が、その特定者を党公認とするために、各戸を訪問して公認候補に推薦する署名運動を行うことはできるか。

答 推薦署名を求めするために一般有権者の居宅を各戸に訪問するような場合は、事前運動に当たると認められる場合が多い。

2 選挙運動の期間

選挙運動ができる期間は、立候補の届出（衆議院比例代表選出議員および参議院比例代表選出議員の選挙においては候補者名簿の届出）が受理されたときから投票日の前日までです。ただし、街頭演説や連呼行為は、午前8時から午後8時までしかできません。

【投票日の当日にできる選挙運動】

- 投票所または共通投票所を設けた場所の入口から直線距離で300メートル以外の区域に選挙事務所を設置すること。
- 選挙事務所を表示するために、その場所において使用するポスター、立札および看板の類を合計3枚以内とちょうちん1個を掲示すること。
- 選挙運動の期間中、適法に掲示した選挙運動用ポスターを掲示しておくこと。
- 選挙運動の期間中にウェブサイト等に掲載した選挙運動用文書図画を、受信者の通信端末機器の映像面に表示させることができる状態に置いたままにすること。

なお、投票日には前述した選挙運動しかできないので、次のような行為は許されません。

- (ア) 投票日当日、選挙人が投票に行く路上に選挙運動員がたむろして、通りすがりの選挙人に「よろしく」とあいさつすること。
- (イ) 投票日当日、選挙運動員が自家用車を利用して、自分が応援する候補者に投票してもらうため、近隣者その他の選挙人を投票所または共通投票所まで送迎すること。
- (ウ) 公選法で定めた適法な選挙運動用の葉書を郵便によって発送しないで、投票日当日、選挙運動員が配って歩くこと。
- (エ) 投票日の朝になって選挙運動用ポスターを投票所または共通投票所の近くに移動し、または新たに掲示すること。
- (オ) 選挙運動用自動車に取り付けて使用した候補者氏名の入った看板その他の立札などを投票に行く選挙人に見えるような状態にしておくこと。


3 公務員等の選挙運動の禁止

1 特定公務員

次の公務員は、在職中、選挙の種類を問わず、また、職務の区域と関係なく、一切の選挙運動が禁止されます。

(ア) 中央選挙管理会の委員および中央選挙管理会の庶務に従事する総務省職員ならびに選管の委員および職員

- (イ) 裁判官
- (ウ) 検察官
- (エ) 会計検査官
- (オ) 公安委員会の委員
- (カ) 警察官
- (キ) 収税官吏および徴税吏員



2 選挙事務関係者

投票管理者、開票管理者、選挙長および選挙分会長は、在職中、その関係区域内において選挙運動をすることができません。

また、不在者投票管理者は、不在者投票に関し、その者の業務上の地位を利用して選挙運動をすることができません。「その者の業務上の地位を利用して」とは、不在者投票管理者が日常の職務上有する影響力を利用してという意味です。

3 年齢満 18 歳未満の者

年齢満 18 歳未満の者は、選挙運動をすることができません。

また、何人も年齢満 18 歳未満の者を使用して選挙運動をすることはできません。ただし、選挙運動のための労務に使用することは差し支えありません。

〔選挙運動のための労務〕

選挙運動のための労務とは、選挙事務所において文書の発送や葉書のあて名書きをすとか、湯茶の接待をすとか、物品の運搬に従事するといった機械的作業に従事することをいいます。

これに対し、連呼行為や街頭演説を行ったり、個人演説会において弁士として演説するなど選挙人に直接働きかけるような行為は、たとえ与えられた原稿をそのまま読み上げ、あるいは丸暗記して機械的に繰り返すだけであっても選挙運動となります。

4 選挙犯罪者

選挙犯罪や政治資金規正法違反の罪により処罰され、選挙権および被選挙権を有しない者（いわゆる公民権停止者）は、選挙運動をすることができません。

5 一般職の公務員

一般職の国家公務員は、選挙運動をすることができません。

また、一般職の地方公務員は、その職員の属する地方公共団体の区域内においては、選挙運動をすることができません。

6 教育公務員

国立および公立学校の教育公務員は、選挙運動をすることができません。

7 特定の特別職の公務員

人事委員会および公平委員会の委員は、その属する地方公共団体の区域内においては、選挙運動をすることができません。

また、教育委員会の委員は、積極的に政治活動（選挙運動を含む。）をしてはならないこととされています。

8 公務員等の地位利用

公務員等は、その地位を利用して選挙運動をすることができません。

公務員等とは、次に掲げる公務員および公庫等の役職員などをいいます。

(1) 公務員

国または地方公共団体の職員で、一般職たると特別職たるとを問わず、すべての職員をいいます。

ここで、「すべての職員」とは、国または地方公共団体の事務または業務に従事する身分的契約関係に

ある者をいい、その根拠が法令であると予算であると、また、その職務内容が単なる労務の提供であると、勤務の様相が常勤であると非常勤であるとを問いません。

(2) 特定独立行政法人または特定地方独立行政法人の役職員

(3) 公庫の役職員

沖縄振興開発金融公庫の役職員

〔公務員等の地位利用〕

公務員等の地位利用とは、公務員および公庫の役職員がその地位にあるがため、特に選挙運動を効果的に行い得るような影響力または便益を利用する意味であり、職務上の地位と選挙運動の行為が結びついている場合をいいます。

例えば、補助金の交付、許認可、契約の締結、検査その他の職務権限を有する公務員等が、地方公共団体、外郭団体、請負業者、関係者等に対し、その権限に基づく影響力を行使して投票を勧誘する場合等がこれに該当します。

9 教育者の地位利用

教育者（学校教育法に規定する学校の長および教員）

は、学校の児童、生徒および学生に対する教育上の地位を利用して選挙運動をすることができません。

「教育上の地位を利用して」とは、教育者としての立場を利用して児童、生徒または学生に直接選挙運動を行わせることに限らず、例えば、特定候補者に投票するよう児童を通じてその父兄に依頼する場合や父兄会の場で特定候補者への投票を働きかける行為なども含まれます。



問 答

問 知事、副知事、市町村長、副市町村長は選挙運動をすることができるか。

答 公選法第136条の2（公務員の地位利用による選挙運動の禁止）に規定する地位利用による選挙運動は禁止されている。地位利用に当たらない選挙運動は差し支えないが、副知事や副市町村長で徴税事務を委任されている場合は選挙運動はできない。

問 一般職の地方公務員が選挙運動用のポスターや葉書に推薦人の1人として氏名を連ねたり、選挙運動用ポスターの掲示責任者となることはできるか。

答 できない。地方公務員法第36条（政治的行為の制限）違反となる。

問 市行政区設置規則により委嘱された行政区長、連絡員および囑託員は公選法第136条の2第1項（公務員等の地位利用による選挙運動の禁止）の適用があるか。

答 適用があり、地位利用による選挙運動が禁止される。

問 現職の市町村長が、市町村長であることを明示せず、個人の資格で特定の候補者の街頭演説または個人演説会の会場において推薦演説を行うことはできるか。もちろん、この場合、当該市町村長は個人の資格と考えても、聴衆は市町村長であることを承知している。

答 それが直ちに地位利用による選挙運動に当たるものではない。ただし、演説の内容、演説の態様などによっては、地位利用による選挙運動に当たる場合がある。

問 外国人は、選挙運動をすることができるのか。

答 公職選挙法上は、規制されない。ただし、場合によっては、出入国管理及び難民認定法第 24 条（退去強制）等の適用を受けることがある。

4 選挙事務所

選挙事務所とは、候補者（衆議院小選挙区選出議員選挙においては候補者および候補者届出政党、衆議院比例代表選出議員の選挙においては候補者名簿を届け出た政党等、参議院比例代表選出議員の選挙においては候補者名簿を届け出た政党等および名簿登載者（特定枠の名簿登載者を除く。））の選挙運動に関する事務を取り扱う中心的場所となる所です。

選挙事務所の数は、候補者 1 人について 1 か所（衆議院小選挙区選出議員の選挙においては、候補者のほか候補者を届け出た政党等について候補者を届け出た選挙区ごとに 1 か所、衆議院比例代表選出議員の選挙においては、候補者名簿を届け出た選挙区の区域内の各都道府県ごとに 1 か所、参議院比例代表選出議員の

選挙においては、候補者名簿を届け出た政党等について都道府県ごとに 1 か所、名簿登載者について 1 か所）に制限されています。

選挙事務所は、投票日の当日、投票所または共通投票所を設けた場所の入口から直線距離で 300m 以内の場所には置くことができません。また、選挙運動のために選挙事務所以外に休憩所などの設備を設けることも禁止されています。



【選挙事務所の設置・移転・廃止】

選挙事務所を設置することができる者は、候補者または候補者の承諾を得たその候補者の推薦届出者（衆議院小選挙区選出議員の選挙においては候補者のほか候補者を届け出た政党等、衆議院比例代表選出議員および参議院比例代表選出議員の選挙においては候補者名簿を届け出た政党等）に限られています。

なお、選挙事務所には関係選管から交付された標札をその入口に必ず掲示しなければならないことになっています。ただし、地方公共団体の議会の議員および市町村長の選挙においては、標札を掲示する義務はありません。

選挙事務所を設置し、移転し、または廃止したときは、標札の交付を受けた関係選管および選挙事務所所在地の市町村の選管に届け出なければなりません。また、選挙事務所は、1 日につき 1 回を超えて移動することはできません。

5 文書図画による選挙運動

文書図画による選挙運動には厳しい規制が設けられており、定められたもの以外はできません。その理由は、文書図画による選挙運動を無制限に認めると、各候補者が文書図画の頒布や掲示について競争を行い、そのために各候補者が多くの費用をこれらに使うおそれがあり、選挙の公正を確保できないことになるからです。

〔文書図画〕

文書図画とは、文字もしくはこれに代わるべき符号または象形を用いて物体の上に多少永続的に記載された意識の表示をいい、その記載が文字その他これに代わる符号によって表示されたものを「文書」といい、象形によって表示されたものを「図画」といいます。この材料については、紙類を利用する場合だけでなく、布、木、金属などその種類を問わず、壁、塀、路面等も含まれます。また、記載の方法についての概念は非常に広く、印刷、彫刻、映写、電光等も記載の中に含まれます。

選挙運動における文書図画の範囲は、社会通念上のそれよりはるかに広く、書籍、新聞紙、雑誌、名刺、ポスター、ちょうちん、プラカード、看板、書状はもちろん、スライド、映画、ネオンサイン、電光文字、壁に書かれた文字、通路に書かれた砂文字、コンピューター等のディスプレイ上に表れた表示などもつばら選挙人の視覚に訴えるものはここにいう文書図画に当たります。

1 頒布できる文書

選挙運動のために頒布（直接手渡す場合のほか、郵送や新聞折込み等も含みます。）することができる文書図画は、法定の通常葉書と選挙運動用ビラに限られ、頒布できる数量等は次のとおりです。

(1) 選挙運動用通常葉書（「選挙用」の表示をしたもの）

(ア) 頒布できる枚数

選挙の種類		候補者1人についての制限枚数	
国	衆議院小選挙区選出議員	候補者	35,000枚
		候補者届出政党	20,000枚に当該都道府県における届出候補者数を乗じて得た数
	衆議院比例代表選出議員	使用できない	
	参議院選挙区選出議員	① 当該都道府県の区域内の衆議院小選挙区選出議員の選挙区の数がある場合 35,000枚 ② ①の選挙区数が1を超える場合は、その1を増すごとに2,500枚を35,000枚に加えた数	
	参議院比例代表選出議員	名簿登載者(特定枠の名簿登載者を除く。)	150,000枚
名簿届出政党等		使用できない	
都道府県	知事	参議院選挙区選出議員と同じ	
	議会議員	8,000枚	
市町村	指定都市	長	35,000枚
		議会議員	4,000枚
	指定都市以外の市	長	8,000枚
		議会議員	2,000枚
	町村	長	2,500枚
		議会議員	800枚

(イ) 頒布方法

発送は、郵便物の配達業務を取り扱う郵便局の窓口に差し出して行います。(路上で配るなど、郵送以外の方法により頒布することはできません。)

(2) 選挙運動用ビラ

(ア) 頒布できる枚数等

選挙の種類		種類制限・枚数制限	
国	衆議院小選挙区選出議員	候補者	2種類以内、70,000枚
		候補者届出政党	種類制限なし。40,000枚に当該都道府県における届出候補者数を乗じて得た数(ただし、届け出た候補者に係る選挙区ごとに40,000枚以内)
	衆議院比例代表選出議員	2種類以内、枚数制限なし	
	参議院選挙区選出議員	2種類以内 ① 当該都道府県の区域内の衆議院小選挙区選出議員の選挙区の数 が1である場合は100,000枚 ② ①の選挙区数が1を超える場合は、その1を増すごとに15,000枚 を100,000枚に加えた数(その数が300,000枚を超える場合は、 300,000枚)	
	参議院比例代表選出議員	名簿登載者(特定枠 の名簿登載者を除く。)	2種類以内、250,000枚
名簿届出政党等		頒布できない	
都道府県	知事	参議院選挙区選出議員と同じ	
	議会議員	2種類以内、16,000枚	
市町村	指定都市	長	2種類以内、70,000枚
		議会議員	2種類以内、8,000枚
	指定都市 以外の市	長	2種類以内、16,000枚
		議会議員	2種類以内、4,000枚
	町村	長	2種類以内、5,000枚
		議会議員	2種類以内、1,600枚

(イ) 頒布方法

選挙運動用ビラは、次の場所において頒布することができます。

- 候補者個人用(参議院比例代表選出議員の選挙における名簿登載者を含む。)の選挙運動用ビラ
 - ①新聞折込みによる頒布
 - ②候補者の選挙事務所内における頒布
 - ③個人演説会の会場内における頒布
 - ④街頭演説の場所における頒布
 - ⑤政党等の選挙事務所内における頒布(衆議院小選挙区選出議員、衆議院比例代表選出議員および参議院比例代表選出議員の選挙の場合に限る。)
 - ⑥政党等の演説会場内、街頭演説の場所における頒布(衆議院小選挙区選出議員および衆議院比例代表選出議員の選挙の場合に限る。)
- 政党等の選挙運動用ビラ
 - 候補者個人用の選挙運動用ビラの頒布方法と同じ

(ウ) 証紙の貼付

衆議院比例代表選出議員の選挙以外の選挙運動用ビラには、その選挙に関する事務を管理する選管が交付する証紙を貼らなければなりません。

(エ) 規格

候補者個人用（参議院比例代表選出議員の選挙における名簿登載者を含む。）の選挙運動用ビラについては29.7cm×21cm（A4判）、候補者届出政党の選挙運動用ビラについては42cm×29.7cm（A3判）を超えてはなりません。

衆議院名簿届出政党等の選挙運動用ビラについては、規格制限はありません。

(オ) その他

候補者個人用のビラの表面には、頒布責任者および印刷者の氏名（法人にあつては名称）、住所を記載しなければなりません。また、参議院比例代表選出議員の選挙における名簿登載者にあつては、これらのほか、当該名簿登載者に係る名簿届出政党等の名称および選挙運動用ビラである旨を表示する記号を記載しなければなりません。

また、政党等のビラの表面には、頒布責任者および印刷者の氏名（法人にあつては名称）、住所のほか、候補者届出政党のビラについては当該候補者届出政党の名称を、名簿届出政党等のビラについては当該名簿届出政党等の名称および選挙運動用ビラである旨を表示する記号を記載する必要があります。

(3) 選挙運動用パンフレット・書籍（いわゆるマニフェスト）

(ア) パンフレット等の種類制限等

選挙の種類	種類制限等	
衆議院議員総選挙	候補者届出政党 名簿届出政党等	政党等の本部において直接発行するパンフレットまたは書籍で国政に関する重要政策等を記載したものとして総務大臣に届け出たもの2種類以内（ただし、うち1種類は要旨等を記載したもの）
参議院議員通常選挙	名簿届出政党等	

(イ) 頒布方法等

パンフレット等は、政党等および当該政党等に所属する者で当該選挙の候補者である者の選挙事務所内、演説会の会場内、街頭演説の場所においてのみ頒布することができます。

(ウ) その他

パンフレット等の表紙には、当該候補者届出政党または名簿届出政党等の名称、頒布責任者および印刷者の氏名（法人にあつては名称）、住所ならびに総務大臣に届け出たパンフレット等である旨を表示する記号を記載しなければなりません。

また、パンフレット等に候補者の氏名または氏名類推事項（写真等）を掲載することは、当該政党等の代表者を除き禁止されています。

2 掲示できる文書

選挙運動のために掲示できる文書図面は、次に掲げるものに限られ、そのほかは一切使用できません。(衆議院小選挙区選出議員の選挙において候補者届出政党は(1)(2)(4)(5)を、衆議院比例代表選出議員の選挙において名簿届出政党等は(1)(2)(4)(5)を、参議院比例代表選出議員の選挙において名簿届出政党等は(1)のみを、名簿登載者(特定枠の名簿登載者を除く。)は(1)～(5)を掲示することができます。)

「掲示」とは、文書図面を一定の場所に掲げ、人に見えるようにすることのすべてをいい、ポスター、看板等の文書図面を壁などに取り付け、あるいは立てかける場合はもちろん、直接に壁、電柱、道路等に文字、絵画等を記載し、人目に触れるようにするようなことも含まれます。

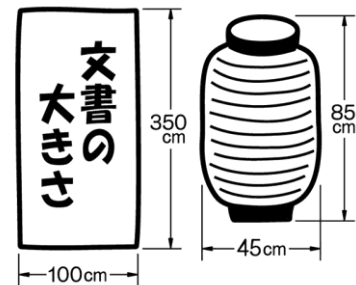
なお、選挙運動のためにアドバルーン、ネオンサインまたは電光による表示、スライドその他の方法による映写等の類(屋内の演説会場内においてその演説会の開催中掲示する映写等の類を除く。)を表示する行為は、違法な文書図面の掲示とみなされ、禁止されています。

(1) 選挙事務所を表示するための文書

選挙事務所においては、選挙事務所を表示するポスター、立札、ちょうちんおよび看板の類を掲示することができます。

掲示できる数は、ちょうちんの類は1個、ポスター、立札および看板の類はその種類を問わず通じて3個までしか掲示できません。

また、掲示する文書の規格は、ちょうちんの類は高さ85cm、直径45cm以内、ポスター、立札および看板の類は縦350cm、横100cmを超えてはなりません。



(2) 選挙運動用自動車に取り付けて使用する文書

ポスター、立札、ちょうちんおよび看板の類を掲示できます。ちょうちんの類は、高さ85cm、直径45cm以内の規格のものを1個しか掲示できません。ポスター、立札および看板の類については、数の制限はありませんが、規格については縦273cm、横73cm以内のものでなければなりません。

(3) 候補者が使用する文書

たすき、胸章および腕章の類を使用することができます。これらは、候補者が着用している限りにおいては、数、規格、記載内容に制限はありません。

(4) 演説会の会場において演説会の開催中使用する文書

個人演説会の会場で演説会の開催中に限りポスター、立札、ちょうちんおよび看板の類ならびに映写等の類(演説会の会場の内部に限る。)を掲示することができます。

この場合、その数については次のような制限があります。

(ア) 衆議院小選挙区選出議員の選挙、参議院選挙区選出議員の選挙、知事の選挙における個人演説会、候補者届出政党が行う政党演説会、衆議院名簿届出政党等が行う政党等演説会

個人演説会等の会場の内部に掲示できる文書図面は、ポスター、立札、ちょうちんおよび看板の類ならびに映写等の類に限られており、その数については、ちょうちんが1個に限られるほかは制限がありません。

会場の外では、立札および看板の類は、個人演説会にあつては5個以内、政党演説会にあつては届け出た候補者に係る選挙区ごとに2個以内、政党等演説会にあつては届け出た衆議院名簿に係る選挙区ごとに8個以内に限られています。

規格については、ポスター、立札および看板の類（屋内の演説会場内において使用するものを除く。）は縦273cm、横73cm以内、ちょうちんの類は高さ85cm、直径45cm以内とされています。

個人演説会等の会場の外に掲示できる立札および看板の類は、個人演説会等の開催中は必ず会場前に1個以上掲示しておく必要がありますが、個人演説会等のために使用されていないものは、個人演説会等の会場外のいずれの場所においても選挙運動のために使用することができます。

※ 個人演説会等の立札および看板の類には、当該選挙に関する事務を管理する選管が交付する表示板をつける必要があります。

(イ) その他の選挙における個人演説会の場合

個人演説会の会場の内部に掲示できる文書図面は、(ア)の場合と同様です。

会場の外においては、ポスター、立札および看板の類を会場ごとに2個以内掲示できます。また、ちょうちんの類は、会場の内部か外部に1個を掲示できます。

なお、掲示する文書図面の規格は、(ア)の場合と同様です。

(5) 選挙運動用ポスター

選挙の種類	枚数制限	規格制限	掲示の方法等
衆議院小選挙区選出議員 (候補者)	公営のポスター掲示場の数	長さ42cm×幅30cm以内	公営のポスター掲示場ごとに公職の候補者1人につきそれぞれ1枚を掲示するほかは掲示できない。
衆議院小選挙区選出議員 (候補者届出政党)	候補者を届け出た都道府県において1,000枚に当該都道府県における届出候補者数を乗じて得た枚数以内 (ただし、届け出た候補者に係る選挙区ごとに1,000枚以内) ※1	長さ85cm×幅60cm以内	掲示の箇所等についての注意 ① 国、地方公共団体が所有し、もしくは管理するものまたは不在者投票管理者の管理する投票を記載する場所には掲示できない。ただし、橋りょう、電柱、公営住宅、浴場および食堂には掲示できる。(管理者の承諾を得なければならない。) ② ポスターを他人の工作物に掲示しようとするときは、その居住者、居住者がいない場合にはその管理者、管理者がない場合にはその所有者の承諾を得なければならない。
衆議院比例代表選出議員 (衆議院名簿届出政党等)	名簿を届け出た選挙区において500枚に当該選挙区における名簿登載者数を乗じて得た枚数以内(3種類以内) ※2	同上	同上

選挙の種類	枚数制限	規格制限	掲示の方法等
参議院選挙区選出議員	公営のポスター掲 示場の数	長さ 42cm×幅 30 cm 以内	公営のポスター掲示場ごとに公職の 候補者 1 人につきそれぞれ 1 枚を掲 示するほかは掲示できない。
参議院比例代表選出議員 (名簿登載者(特定枠の 名簿登載者を除く。))	70,000 枚 ※2	同 上	衆議院小選挙区選出議員選挙の候補 者届出政党のポスターと同じ
知 事	公営のポスター掲 示場の数	同 上	公営のポスター掲示場ごとに公職の 候補者 1 人につきそれぞれ 1 枚を掲 示するほかは掲示できない。
県 議 会 議 員	同 上 ※3	同 上	同 上
市 長	同 上 ※3	同 上	同 上
市 議 会 議 員	同 上 ※3	同 上	同 上
町 村 長	同 上 ※3	同 上	同 上
町 村 議 会 議 員	同 上 ※3	同 上	同 上

※1 ポスターに、県選管が交付する証紙を貼付しなければなりません。

※2 ポスターに、中央選挙管理会が交付する証紙を貼付しなければなりません。

※3 福井県議会議員ならびに福井県内の市町の長および議会議員の選挙においては、条例により、公選法第 144 条の 2 第 8 項に定める任意制ポスター掲示場が設置されます。これらの選挙においては、衆議院小選挙区選出議員の選挙等と同様、選挙運動用ポスターを当該ポスター掲示場以外の場所に掲示することはできません。

※4 いずれのポスターについても、表面に掲示責任者および印刷者の氏名(法人にあっては名称)、住所を記載しなければなりません。(候補者届出政党が使用するものについては当該候補者届出政党の名称、衆議院名簿届出政党等が使用するものについては当該政党等の名称および中央選挙管理会に届け出たポスターである旨を表示する記号を、参議院名簿登載者が使用するものについては当該名簿登載者に係る参議院名簿届出政党等の名称を併せて記載しなければなりません。)

(6) 個人演説会告知用ポスター

候補者が個人演説会の告知のために使用するポスターであり、衆議院小選挙区選出議員、参議院選挙区選出議員および知事の選挙についてのみ認められています。規格は長さ 42cm、幅 10cm 以内で、個人演説会を告知するため、その日時、場所を記載し得るものでなければならず、公営のポスター掲示場にしか掲示できません。

なお、個人演説会告知用ポスターは、選挙運動用ポスターと合わせて長さ 42cm、幅 40cm 以内で作成することができますが、この場合も、個人演説会の日時、場所を記載し得るものでなければなりません。

※ 個人演説会告知用ポスターは、個人演説会の日時、場所を記入し得るようなものであれば、掲示する際に具体的な日時、場所の記載がなくても差し支えありません。

3 その他の文書

(1) 新聞広告

候補者は、選挙運動の期間中、衆議院小選挙区選出議員および参議院選挙区選出議員の選挙の場合は5回、知事選挙の場合は4回、その他の選挙（衆議院比例代表選出議員および参議院比例代表選出議員の選挙を除く。）の場合は2回に限り、新聞に横9.6cm、縦2段組以内で自己の選挙運動のための広告ができます。

衆議院議員および参議院比例代表選出議員の選挙においては、候補者届出政党および名簿届出政党等は新聞広告をすることができます。

こうでなければいけません。

「穴があく程よく読んで・・・」



(2) 選挙公報

選挙公報は、候補者の氏名、経歴、政見等（衆議院比例代表選出議員および参議院比例代表選出議員の選挙においては、名簿届出政党等の名称および略称、政見、名簿登載者の氏名、経歴等）を掲載した文書であり、選管が発行します。

選挙公報は、衆議院議員、参議院議員、知事および県議会議員の選挙においては、県の選管が選挙ごとに1回発行し、選挙の期日前2日までに各世帯に配布します。

※ 県の選管は、候補者等から提出された掲載文またはその写しを原文のまま選挙公報に掲載しなければならないこととされています。

※ 県議会議員、市町村長、市町村議会議員の選挙においては、条例で選挙公報を発行することを定めている場合に限り、県または市町村の選管が発行します。

4 脱法文書

選挙運動のための文書図画は、前述のとおり頒布と掲示に分けて一定の制限のもとに認められていますが、これらの制限を免れることを目的として、実際には選挙運動のために使用しながら外形的には著述や演芸の広告や会社の営業広告等のように装った文書図画が頒布または掲示される場合、これらの文書を脱法文書といい、公選法で禁止されています。

脱法文書は、次の2つに分けられます。

(1) 候補者の氏名などを表示した文書

何人も、選挙運動期間中は、著述、演芸等の広告その他どのような理由をもってするを問わず、選挙運動用文書図画の頒布または掲示の禁止を免れる行為として（選挙運動を目的として）、候補者の氏名もしくはシンボル・マーク、政党その他の政治団体の名称または候補者を推薦し、支持もしくは反対する者の名を表示した文書図画を頒布し、または掲示することはできません。

(2) 候補者の氏名などを表示したあいさつ状など

選挙運動期間中は、次の(ア)～(エ)の事項を表示した年賀状、寒中見舞状、暑中見舞状その他これらに類似するあいさつ状を候補者の選挙区内に頒布し、または掲示することは、選挙運動を目的としているか否かにかかわらず脱法文書とみなされ、禁止されています。

- (ア) 候補者の氏名
- (イ) 政党その他の政治団体の名称
- (ウ) 候補者の推薦届出者その他選挙運動に従事する者の氏名
- (エ) 候補者と同一の戸籍内にある者の氏名

※選挙運動期間外であっても、あいさつ状やあいさつを目的とする有料広告は禁止されています。

〔すべり込み文書〕

すべり込み文書とは、選挙運動期間前に頒布または掲示した立候補予定者の氏名等が記載されているビラ、ポスター等で立候補の届出後もそのまま掲示されていたり回覧されていたりするものをいいます。選挙運動期間中は、頒布したり掲示したりできる文書は一定のものに制限されていますが、この制限を免れるために上記のすべり込み文書が見受けられることがあります。これらはいかなる名目であっても、選挙運動期間中は頒布し、または掲示することが禁止されています。

5 公選法上許されない行為

次のような行為は、公選法上許されません。

(1) アドバルーン、ネオンサインなどにより表示すること

選挙運動のためにアドバルーン、ネオンサインまたは電光による表示、スライドその他の方法による映写等（屋内の演説会場内においてその演説会の開催中掲示する映写等の類を除く。）で表示をすることは違反になります。

(2) 回覧行為をすること

選挙運動のために回覧板その他の文書図画または看板（プラカードを含む。）の類を多数の者に回覧させることは違反になります。

(3) マッチなどに候補者の氏名を入れて頒布すること

小型マッチ、手ぬぐい、ふうせんなどに候補者の氏名を入れて街頭で頒布することは、脱法文書として違反となり、それが当選を得もしくは得しめまたは得しめない目的をもってなされたときは、利益供与罪にも当たります。

(4) 特定候補者を支持する××組合がスローガンを掲示すること

特定候補者を推薦、支持する××組合のスローガンとして、特定候補者の掲げるスローガンと酷似するスローガンを組合名で屋外に掲示する場合は、スローガン、当該選挙区における立候補の状況、組合の支持する候補者の運動の状況等から判断して、特定候補者の当選を得しめまたは得しめない目的をもってなされたものと認められるときは違反となります。



問 答

問 「選挙用」の表示のない普通の葉書を選挙運動のために使用できるか。

答 使用できない。

問 「選挙用」の表示がされた葉書を、郵便によらず通行人などに頒布できるか。

答 郵便によらなければ頒布できない。

問 候補者の知人等がその友人、知人など多数に投票依頼の手紙を出すことはできるか。

答 選挙運動用通常葉書のほかは出すことができない。

問 病院の待合室などに「〇〇先生の当選を祈る」というビラを掲示することはできるか。

答 投票を得る目的のもとに掲示されたものと認められるため、掲示できない。

問 選挙運動用通常葉書に、「〇〇様 御家族御一同様」など複数の選挙人を対象としたあて名を記載することは可能か。

答 同一世帯にある選挙人数名の名を連記することは、通常の使用方法であり差し支えない。

問 選挙運動用通常葉書のあて名を「××会社御中」、「××課御一同様」と記載して郵送頒布することは差し支えないか。

答 個人の氏名を記載しないで「××会社御中」または「××課御一同様」と記載し、葉書の内容が回覧、掲示など特別の伝達方法によらなければ了知し得ないものであるときは許されない。

問 次のものは選挙運動に使用できるか。

(1) 懸垂幕 (2) プラカード (3) 旗・のぼり (4) 吹流し

答 (1)、(2)、(3)はポスター、立札、看板の類に含まれるため使用できるが、その規格や使用できる数に制限がある。(4)は使用できない。

問 ベニヤ板を使って作成された選挙用ポスターを使用することはできるか。

答 ポスターと認められないため、使用できない。

問 選挙人に対し、選挙事務所を開設したことを選挙運動用通常葉書以外の葉書で通知することはできるか。

答 できない。

問 一度頒布された選挙運動用ビラを回収し、再度頒布することはできるか。

答 できない。

問 選挙運動員が、スローガンを記載したスタッフジャンパーを着て街頭運動などの選挙運動に従事できるか。

答 選挙運動用のスローガンである場合、掲示が認められない文書図画にあたり、また、禁止された回覧行為にもあたるため、着用できない。

問 午前7時に街頭に立ち、選挙運動用ビラを頒布できるか。

答 ビラの街頭での頒布は街頭演説の場所に限られるが、街頭演説ができる時間は午前8時から午後8時までの間であるため、頒布できない。

⑥ インターネットを使った選挙運動

平成25年5月に公職選挙法が改正され、インターネットを使った選挙運動が可能となりました。これにより候補者・政党等はウェブサイト等（ホームページ、ブログ、SNS、動画共有サービス、動画中継サイト等）および電子メールを利用した選挙運動が認められています。選挙に関し必要な情報を随時ウェブサイトや電子メール等で提供できるようになったことから、有権者のより適正な判断および投票行動に資することが期待され、選挙に対してより積極的な参加が可能となりました。

ただし、年齢満18歳未満の者の選挙運動は法律で禁止されており、年齢満18歳未満の者によるインターネットを使った選挙運動はできません。

◎インターネットを使った選挙運動・政治活動の可否の一覧

できること/できないこと		政党等	候補者	候補者・政党等の以外の者
ウェブサイト等を用いた選挙運動	ホームページ、ブログ等	○	○	○
	SNS(フェイスブック、ツイッター、LINE等) ※1	○	○	○
	政策動画のネット配信	○	○	○
	政見放送のネット配信	△ ※2	△ ※2	△ ※2
電子メールを用いた選挙運動	選挙運動用電子メールの送信	○	○	×
	選挙運動用ビラ・ポスターを添付した電子メールの送信	○	○	×
	送信された選挙運動用電子メールの転送	△ ※3	△ ※3	×
ウェブサイト上に掲載・選挙運動用電子メールに添付された選挙運動用ビラ・ポスターを紙に印刷して頒布(証紙なし)		×	×	×
ウェブサイト等・電子メールを用いた落選運動		○	○	○
ウェブサイト等・電子メールを用いた落選運動以外の政治活動		○	○	○
有料インターネット広告	選挙運動用の広告	×	×	×
	選挙運動用ウェブサイトへ直接リンクする広告	○	×	×
	挨拶を目的とする広告	×	×	×

※1 メッセージ機能を含む

※2 著作隣接権者(放送事業者)の許諾があれば可

※3 新たな送信者として、送信主体や送信先制限(自らアドレスを通知し、受信に同意した相手等)の要件を満たすことが必要

インターネットを使った選挙運動が出来るようになりました。

(注)国政選挙及び地方選挙について適用されます。

- ①有権者は、ウェブサイト等(ホームページ、ブログ、X やフェイスブック等のSNS、動画共有サービス、動画中継サイト等)を利用した選挙運動ができますが、電子メール(SMTP方式及び電話番号方式)を利用した選挙運動は引き続き禁止されています。
- ②候補者・政党等は、ウェブサイト等及び電子メールを利用した選挙運動ができます。

(注)・選挙運動とは、特定の選挙について、特定の候補者の当選を目的とし、投票を得又は得させるために、直接又は間接に有利な行為のことで。

- ・選挙運動は、公示・告示日から投票日の前日までしか行うことができません。
- ・18歳未満の者等は選挙運動をすることができません。

有権者

このたびの選挙では、
〇〇さんを
当選させよう。



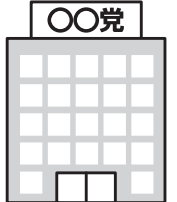
候補者

私に清き
一票を!



政党等

〇〇党へ
投票して
ください!



電子メール

△△花子<△△△@△△.ne.jp>

このたびの選挙では
是非〇〇さんを
当選させましょう。

**有権者が、電子メールで
選挙運動を行うことは禁止。**

ウェブサイト等

ホームページ・ブログ・SNS(X・フェイスブック等)
動画共有サービス・動画中継サイト等



△△ 花子 <△△△@△△.ne.jp>

このたびの選挙では
是非〇〇さんを
当選させましょう。



〇〇 太郎 <〇〇〇@〇〇.ne.jp>

私は、このたびの選挙に
出馬しました〇〇 太郎です。
清き一票を、お願いします。

※電子メールアドレス等の表示義務

(注)・電子メールアドレス等とは、電子メールその他のインターネット等を利用する方法により、その者に連絡する際に必要となる情報であり、具体的には、返信用フォームのURLやXのユーザー名などが含まれます。

・電子メール(SMTP方式及び電話番号方式)以外の通信方式を用いて、SNSのユーザー間でやり取りするメッセージ機能は、「ウェブサイト等」に含まれます。

電子メール

〇〇太郎<〇〇〇@〇〇.ne.jp>

私は、このたびの選挙に
出馬しました〇〇太郎です。
~~~~~。  
~~~~~。  
清き一票を、お願いします。

**※氏名、電子メールアドレス
等の表示義務**

※一定の記録の保存義務

自らアドレスを通知し、受信に同意した相手等送信先には一定の制限があります。



有権者

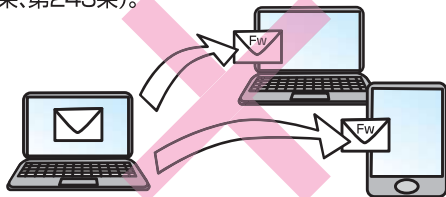
※本資料は概要であり、詳しくは総務省HPをご覧ください。 ネット選挙運動総務省 検索

これらの禁止行為は処罰の対象となります!

選挙運動の方法等に関する規制(例)


有権者は電子メールを使って選挙運動をしてはいけません!

電子メールを使って選挙運動用の文書図画を頒布できるのは、候補者・政党等に限ります。有権者は候補者・政党等から送られてきた選挙運動用電子メールを転送により頒布することもできません(公職選挙法第142条の4、第142条、第243条)。



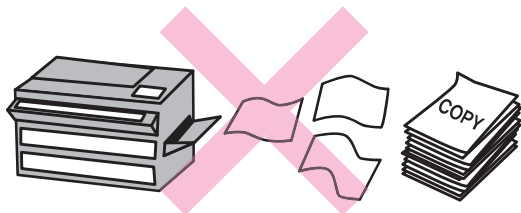
18歳未満の選挙運動は禁止されています!

年齢満18歳未満の者は、インターネット選挙運動を含め、選挙運動をすることができません(公職選挙法第137条の2、第239条)。インターネットが身近な世代だけに、保護者の監督も重要です。



HPや電子メール等を印刷して頒布してはいけません!

選挙運動用のホームページや、候補者・政党等から届いた選挙運動用の電子メール等、選挙運動用の文書図画をプリントアウトして頒布してはいけません(公職選挙法第142条、第243条)。



選挙運動期間外に選挙運動をしてはいけません!

インターネット選挙運動が解禁になっても、選挙運動は、公示・告示日から投票日の前日までしかすることができません(公職選挙法第129条、第239条)。



誹謗中傷・なりすまし等に関する刑罰(例)



候補者に関し虚偽の事項を公開してはいけません!

当選させない目的をもって候補者に関し虚偽の事項を公にし、又は事実をゆがめて公にした者は処罰されます(公職選挙法第235条第2項)。




氏名等を偽って通信してはいけません!

当選させる、もしくは当選させない目的をもって真実に反する氏名、名称または身分の表示をして、インターネットを利用する方法により通信した者は処罰されます(公職選挙法第235条の5)。



悪質な誹謗中傷行為をしてはいけません!

公然と事実を明らかにし、人の名誉を毀損した者は処罰されます(刑法第230条第1項)。事実を明らかにせずとも、公然と人を侮辱した者は侮辱罪により処罰されます(刑法第231条)。



候補者等のウェブサイトを改ざんしてはいけません!

候補者のウェブサイトを改ざんするなど、不正の方法をもって選挙の自由を妨害した者は、選挙の自由妨害罪により処罰されます(公職選挙法第225条第2号)。不正アクセス罪(不正アクセス行為の禁止等に関する法律第3条、第11条)にも該当します。

候補者に対して、悪質な誹謗中傷をする等、表現の自由を濫用して選挙の公正を害することのないよう、インターネットの適正な利用に努めて下さい。(公職選挙法第142条の7)

(注) プロバイダ等(プロバイダ、掲示板の管理者等)は、自己の名誉を侵害されたとする候補者等から申出を受けた場合、一定の手続きを経た上で、その文書図画を削除することがあります。

※本資料は概要であり、詳しくは、総務省HPをご覧ください。 [ネット選挙運動総務省](#) [検索](#)

7 言論による選挙運動

言論による選挙運動とは、候補者の考え方や政策を言葉によって、もっぱら選挙人の聴覚に訴える選挙運動をいいます。

各選挙において認められている言論による選挙運動は、概ね次の表のとおりです。

(○：実施可能)

| | | | | | | | | | | |
|------------------|-----------------------------------|------------------------------------|---------------------|--------------------|----------------------------|----------------------------------|----|-------|------|-------------|
| 経歴放送 | ○ | | | ○ | | | ○ | | | |
| 政見放送 | | ○ | ○ | ○ | ○ | | ○ | | | |
| 政党等演説会 | | | ○ | | | | | | | |
| 政党演説会 | | ○ | | | | | | | | |
| 個人演説会 | ○ | | | ○ | | ○ | ○ | ○ | ○ | ○ |
| 連呼行為 | ○ | ○ | ○ | ○ | | ○ | ○ | ○ | ○ | ○ |
| 街頭演説 | ○ | ○ | ○ | ○ | | ○ | ○ | ○ | ○ | ○ |
| 選挙運動の種類
選挙の種類 | 候補者
候補者
届出政党
衆議院小選挙区選出議員 | 候補者
届出政党
衆議院
比例代表
選出議員 | 衆議院
比例代表
選出議員 | 参議院
選挙区
選出議員 | 名簿届出
政党等
参議院比例代表選出議員 | 名簿登載者
(特定枠の
名簿登載者
を除く。) | 知事 | 県議会議員 | 市町村長 | 市町村
議会議員 |

1 演説会

演説会とは、あらかじめ特定の候補者の選挙運動のための演説を行うことを周知し、それを聞くことを目的として会場に集まっている聴衆に向かって演説を行うことをいいます。

公選法で認められている演説会は、候補者個人が行う個人演説会、候補者届出政党が行う政党演説会および衆議院名簿届出政党等が行う政党等演説会のみであり、これ以外に選挙運動のための演説会を開催することは、いかなる名目でする場合も禁止されています。

(1) 個人演説会

個人演説会とは、候補者が自らの政見の発表や投票の依頼など選挙運動のために選挙人を参集させて開催する演説会をいいます。

個人演説会は、衆議院比例代表選出議員の選挙を除く各選挙に認められており、演説会の回数にも制限はありません。ただし、衆議院小選挙区選出議員、参議院選挙区選出議員および知事の選挙の場合は、個人演説会の会場の前に県の選管が定めた表示をした立札および看板の類を1以上必ず掲示しなければならない。またその総数は5以内に限定されていますので、同時に開催できる個人演説会は5か所までです。

なお、個人演説会を開催することができるのは候補者（参議院比例代表選出議員の選挙における特定枠の名簿登載者を除く。）に限られており、候補者以外の第三者が主催して選挙運動のための個人演説会を開催することはできません。

(2) 個人演説会のために使用する施設

(ア) 公営施設を使用する場合

学校、公民館、地方公共団体の管理する公会堂および市町村の選管が指定する施設を使用する場合は、候補者1人について同一施設ごとに1回に限り無料で使用できます。また、これらの使用時間は1回について5時間以内です。


公営施設を使用するためには、使用する日の2日前までに所定の様式により公営施設が所在する市町村の選管に申し出なければなりません。

(イ) 公営施設以外の施設を使用する場合

施設の管理者の承諾を得て使用することになります。

この場合、国、地方公共団体が所有もしくは管理する建物（公営住宅を除く。）または病院もしくは診療所その他の療養施設などは使用できません。

なお、1回の使用時間の制限はありません。



(3) 個人演説会の会場で掲示または頒布できる文書図画

(ア) 演説会場の内部

| 掲示等ができる文書図画等 | | 選挙の種類 | 候補者個人が行うもの | |
|---------------------------------|--|-------|-------------------------------|------------------------------|
| | | | 衆議院小選挙区選出議員・
参議院選挙区選出議員・知事 | 参議院比例代表選出議員・
県議・市町村長・市町村議 |
| 掲
示
可
能
な
も
の | ポスター、立札、看板の類 ※1
(規格制限なし) | | 枚数制限なし | 枚数制限なし |
| | ちょうちん ※1
(高さ 85cm×直径 45cm 以内) | | 1 個 | 会場の内か外のいずれかに 1 個 |
| | 映写等の類 | | 制限なし | 制限なし |
| 頒
布
可
能
な
も
の | 選挙運動用ビラ
(種類等の制限については、 5 (2)参照) | | 頒布できる ※2 | 頒布できる |
| | 選挙運動用パンフレット・書籍
(種類等の制限については、 5 (3)参照) | | 知事選挙を除き、頒布できる | 参議院比例代表選出議員選挙のみ
頒布できる |

※1 これらの文書図画には、その表面に掲示責任者の氏名、住所を記載しなければなりません。これに加え、参議院比例代表選出議員の選挙における名簿登載者が使用するものにあつては、当該名簿届出政党等の名称を併せて記載しなければなりません。

※2 衆議院小選挙区選出議員の選挙にあつては、候補者個人用に加え、候補者届出政党および名簿届出政党等のビラが頒布できます。

(イ) 演説会場の外部

| 掲示できる
文書図画等 | 選挙の種類 | 候補者個人が行うもの | |
|---------------------------------------|-------|---|------------------------------|
| | | 衆議院小選挙区選出議員・
参議院選挙区選出議員・知事 | 参議院比例代表選出議員・
県議・市町村長・市町村議 |
| ポスター、立札および看板の類
(縦 273cm×横 73cm 以内) | | ポスターは、掲示できない。
立札および看板の類は、個人演説会の開催中、会場前に県の選管から交付された表示板を付けたものを1以上掲示しておかなければならない。
※詳細については、下記(ウ)参照 | 会場ごとに通じて2以内 |
| ちょうちん
(高さ 85cm×直径 45cm 以内) | | 掲示できない | 会場の内か外の
いずれかに1個 |

※ これらの文書図画には、その表面に掲示責任者の氏名、住所を記載しなければなりません。これに加え、参議院比例代表選出議員の選挙における名簿登載者が使用するものにあつては、当該名簿届出政党等の名称を併せて記載しなければなりません。

(ウ) 個人演説会用の表示板

衆議院小選挙区選出議員、参議院選挙区選出議員および知事の選挙においては、県の選管から、個人演説会用の表示板が5枚交付されます。

個人演説会の開催中は、演説会場の前に県の選管から交付された表示板を付けた立札および看板の類（縦 273cm、横 73cm 以内）を1以上必ず掲示しておかなければなりません。演説会場の外では、この表示板を付けた立札および看板の類以外の文書図画は、いっさい掲示することはできません。

この立札および看板の類は、個人演説会の開催中、必ず会場前に掲示しておかなければなりません。個人演説会用として使用しないものは、演説会場の外のいずれの場所においても選挙運動のために使用することができます。ただし、この場合、国または地方公共団体が所有し、もしくは管理するものまたは不在者投票管理者の管理する投票を記載する場所には掲示できません。（橋りょう、電柱、公営住宅、浴場および食堂には、管理者の承諾を得た上で掲示することができます。）また、立札および看板の類を他人の工作物に掲示しようとするときは、その居住者、居住者がいない場合はその管理者、管理者がない場合はその所有者の承諾を得なければなりません。

なお、この立札および看板の類の記載内容に特に制限はないので、必ずしも「○○○○個人演説会（場）」と記載する必要はなく、党派、氏名のみでもよく、候補者の政見を記載することもできます。

問 答

問 個人演説会を同一時刻に2か所以上で開催することはできるか。

答 個人演説会の開催手続きをとれば差し支えない。なお、衆議院小選挙区選出議員、参議院選挙区選出議員および知事の選挙の場合は、最大で5か所までしか同時に開催できないが、この場合、いずれの会場前においても県の選管から交付された表示板をつけた立札または看板の類を掲示しておく必要がある。

問 選挙の告示が例えば4月5日になされたときに、5日と6日にそれぞれ公営施設を利用して個人演説会を開催することはできるか。

答 公営施設を使用して個人演説会を開催する場合は、開催日の2日前までに公営施設が所在する市町村の選管に申し出る必要があるため、4月7日以後でなければ開催できない。

問 公営施設使用の個人演説会においては、施設を使用できる時間は5時間以内とされているが、これには個人演説会の準備や後片付けの時間を含むのか。

答 準備や後片付けの時間も含む。

(4) 政党演説会、政党等演説会（衆議院議員選挙のみ）

衆議院小選挙区選出議員の選挙において、候補者届出政党はその届け出た候補者の選挙運動のために政党演説会を、衆議院比例代表選出議員の選挙において、名簿届出政党等は当該名簿届出政党等の選挙運動のために政党等演説会を開催することができます。

これらの演説会については回数制限はなく、公営施設も使用できますが、すべて有償であり、公営施設を使用する場合は使用する日の2日前までに、所定の様式により公営施設が所在する市町村の選管に申し出なければなりません。

政党演説会、政党等演説会の会場において掲示または頒布できる文書図画は次のとおりです。

(ア) 演説会場の内部

| | | |
|---------------------------------|--|--|
| 掲
示
で
き
る
も
の | ポスター、立札、看板の類 ※
(規格制限なし) | 枚数制限なし |
| | ちょうちん ※
(高さ 85cm×直径 45cm) | 1 個 |
| | 映写等の類 | 制限なし |
| 頒
布
で
き
る
も
の | 選挙運動用ビラ
(種類等の制限については、 5 2参照) | 候補者個人用、候補者届出政党および衆議院名簿届出政党等のビラをそれぞれ頒布できる |
| | 選挙運動用パンフレット・書籍
(種類等の制限については、 5 3参照) | 頒布できる |

※ これらの文書図画には、その表面に掲示責任者の氏名および住所ならびに候補者届出政党または衆議院名簿届出政党等の名称を記載しなければなりません。

(イ) 演説会場の外部

| 掲示できる文書図面等 | 候補者届出政党 | 衆議院名簿届出政党等 |
|----------------------------------|---|---|
| 立札および看板の類
(縦 273cm×横 73cm 以内) | 政党演説会の開催中、会場前に県の選管から交付された表示板を付けた立札および看板の類を 1 以上掲示
※詳細については、下記(ウ)参照 | 政党等演説会の開催中、会場前に中央選挙管理会から交付された表示板を付けた立札および看板の類を 1 以上掲示
※詳細については、下記(ウ)参照 |

※ これらの文書図画には、その表面に掲示責任者の氏名および住所ならびに候補者届出政党または衆議院名簿届出政党等の名称を記載しなければなりません。

※ 演説会場の外では、選挙運動用ビラやパンフレット、書籍を頒布することはできません。

(ウ) 政党演説会、政党等演説会用の表示板

候補者届出政党には、県の選管から、候補者を届け出た都道府県において 2 に届出候補者数を乗じて得た数の表示板が交付されます（ただし、届出候補者に係る選挙区ごとに 2 枚以内）。また、衆議院名簿届出政党等には、中央選挙管理会から、名簿を届け出た選挙区ごとに表示板が 8 枚交付されます。

政党演説会、政党等演説会の開催中は、演説会場の前に交付された表示板を付けた立札および看板の類を 1 以上必ず掲示しておかなければなりません。ただし、演説会用として使用しないものは、演説会場の外のいずれの場所においても選挙運動のために使用することができます。ただし、この場合、国または地方公共団体が所有し、もしくは管理するものまたは不在者投票管理者の管理する投票を記載する場所には掲示できません。（橋りょう、電柱、公営住宅、浴場および食堂には、管理者の承諾を得た上で掲示することができます。）また、立札および看板の類を他人の工作物に掲示しようとするときは、その居住者、居住者がいない場合はその管理者、管理者がない場合にはその所有者の承諾を得なければなりません。

なお、この立札および看板の類の記載内容に特に制限はないので、必ずしも「○○○○党演説会(場)」と記載する必要はなく、党派のみでもよく、政見を記載することもできます。

2 街頭演説

(1) 街頭演説とは

街頭演説とは、街頭またはこれに類似する場所（公園、空地等）において、多数の人に向かってする選挙運動のための演説をいい、選挙事務所等の屋内から街頭に向かってする演説も街頭演説に含まれます。

(2) 街頭演説に関する規制等

(ア) 候補者個人（参議院比例代表選出議員の選挙における特定枠の名簿登載者を除く。）が行う街頭演説は、必ず選管から交付される街頭演説用の標旗を掲げて行わなければなりません。交付される標旗の数は 1 本です。（参議院比例代表選出議員の選挙における名簿登載者については、中央選挙管理会から 6 本交付されます。）また、演説者は必ずその場所にとどまって演説することになります。したがって、歩行しながら、または走行中の選挙運動用自動車の車上から演説をすることはできません。

(イ) 衆議院議員の選挙における候補者届出政党が行う街頭演説については、停止している選挙運動用自

動車の車上およびその周囲においてのみ行うことができます。(標旗を掲げる必要はありません。)

また、衆議院比例代表選出議員の選挙における衆議院名簿届出政党等が行う街頭演説については、

- ① 停止した選挙運動用自動車の車上およびその周囲で実施(標旗を掲げる必要はありません。)
- ② 演説者がその場所にとどまり、標旗を掲げて実施(標旗は、中央選挙管理会から、その届け出た衆議院名簿に係る選挙区ごとに、当該衆議院比例代表選出議員の選挙において選挙すべき議員の数に相当する本数が交付されます。)

のいずれかの方法により行うことができます。

(ウ) 街頭演説を行うことができる時間は、午前8時から午後8時までです。

(エ) 候補者個人が行う街頭演説の場所において選挙運動に従事できる者は、候補者1人について15人を超えてはいけません。また、これらの者は、選管が交付する選挙運動用の腕章(自動車乗用車腕章または選挙運動員用腕章)を着けていなければなりません。

なお、選挙運動用の腕章や街頭演説用の標旗を着けたまま町中を歩き回る行為は、文書の回覧行為として禁止されています。

(オ) 街頭演説の場所で選挙運動用ビラを頒布することができます。また、衆議院議員および参議院議員の選挙においては、政党等のパンフレット、書籍(いわゆるマニフェスト)を頒布することもできます。

(カ) 街頭演説をする者は、長時間にわたり同一の場所にとどまってすることのないよう努めなければなりません。また、学校、病院、診療所その他の療養施設の周辺においては、静穏を保持するよう努めなければなりません。

(キ) 街頭演説の場所において、街頭演説の一部として連呼をすることは許されています。

〔連呼行為〕

連呼行為とは、短時間に同一内容の短い言葉を連続して繰り返して呼びかけることをいい、原則的には禁止されていますが、公選法で認められた演説会の会場および街頭演説の場所においてする場合および午前8時から午後8時までの間に選挙運動用自動車の上においてする場合は認められています。

ただし、学校、病院、診療所その他の療養施設の周辺においては、静穏を保つよう努めなければなりません。

(3) 街頭演説ができない場所

次の建物、施設などにおいて、街頭演説はできません。(単なる演説も連呼もできません。)

(ア) 国または地方公共団体が所有し、または管理している建物(公営住宅を除く。)

(イ) 汽車、電車、乗合自動車、船舶、停車場その他鉄道地内

(ウ) 病院、診療所その他の療養施設



- (エ) 2つ以上の選挙が行われる場合に、1つの選挙の運動期間が他の選挙の投票日にかかるときは、その当日その投票所または共通投票所を閉じる時刻までの間、投票所または共通投票所の入口から 300メートル以内の区域

3 政見放送

(1) 政見放送

政見放送は、衆議院議員、参議院議員および知事の選挙においてのみ行われます。

衆議院小選挙区選出議員の選挙においては、候補者個人の政見放送は行われず、候補者届出政党が選挙運動期間中、NHKおよび基幹放送事業者によって、政見（届出候補者の紹介を含む。）を放送することになります。この場合、これまでのスタジオにおける録音、録画の方式に加えて、候補者届出政党が録音、録画した政見を放送することができる、いわゆるビデオ等の持込み方式が認められています。

これ以外の選挙の候補者（衆議院比例代表選出議員および参議院比例代表選出議員の選挙にあつては、名簿届出政党等）は、NHKおよび基幹放送事業者によって、政見（衆議院比例代表選出議員および参議院比例代表選出議員の選挙にあつては、名簿登載者の紹介を含む。）を放送することになります。

なお、令和元年の参議院議員通常選挙から選挙区選挙で、政党要件を満たす確認団体の所属候補者届出政党が制作したビデオ等の持込み方式が認められています。

(2) 放送回数

(ア) 衆議院小選挙区選出議員の選挙

| 放送局名 | | | 放送の回数 | |
|------------|---|---|-------|----|
| N | H | K | テレビ | 1回 |
| | | | ラジオ | 1回 |
| 福井放送 | | | 1回 | |
| 福井テレビジョン放送 | | | 1回 | |

(イ) 参議院選挙区選出議員および知事の選挙

| 放送局名 | テレビ | ラジオ |
|------------|------|-----|
| N H K | 2回 | 2回 |
| 福井放送 | 1～2回 | 1回 |
| 福井テレビジョン放送 | 2～1回 | 0回 |

※ 福井放送および福井テレビジョン放送のテレビによる放送は、選挙の種類ごとに交互に1～2回実施されます。

(ウ) 衆議院比例代表選出議員および参議院比例代表選出議員の選挙

政見放送及び経歴放送実施規程の定めるところにより行われます。

(3) 放送時間

政見放送の放送時間は、衆議院小選挙区選出議員および衆議院比例代表選出議員の選挙においては候補者届出政党または衆議院名簿届出政党等1団体1回につき9分以内、参議院比例代表選出議員の選挙においては参議院名簿届出政党等1団体1回につき17分以内、これ以外の選挙においては候補者1人1

回につき 5 分 30 秒以内です。

(4) 政見放送への手話通訳の付与

政見放送への手話通訳の導入は、衆議院の小選挙区選挙（持ち込みビデオ方式）並びに衆議院及び参議院の比例代表選挙に限られていましたが、平成 23 年 3 月に所要の規定が整備され、都道府県知事選挙にも拡大されています。また、令和元年の参議院議員通常選挙から選挙区選挙についても手話通訳の付与が可能となっています。

4 経歴放送

(1) 経歴放送

経歴放送は、衆議院小選挙区選出議員、参議院選挙区選出議員および知事の選挙の候補者について、テレビおよびラジオにより候補者の氏名、年齢、党派別（衆議院小選挙区選出議員の選挙にあつては候補者届出政党の名称）、主要な経歴等が放送されます。

(2) 放送回数

NHKは、候補者 1 人について、衆議院小選挙区選出議員選挙にあつてはラジオによりおおむね 10 回、テレビにより 1 回、参議院選挙区選出議員および知事の選挙にあつてはラジオによりおおむね 5 回、テレビにより 1 回放送します。

なお、参議院選挙区選出議員および知事の選挙にあつては、テレビによる政見放送（基幹放送事業者によるものを含む。）の際に経歴放送が併せて行われます。

5 その他の言論による選挙運動

次の方法による選挙運動は、選挙運動期間中は自由に行うことができ、また、誰が行っても差し支えありません。

(1) 幕間演説

幕間演説とは、映画、芝居、演劇等の鑑賞のために劇場等に参集している者に対し、その幕間を利用して行う演説や勤務のためにその場所に参集している者に対し、休憩時間を利用して行う演説等をいいます。

幕間演説は、あくまでも他の目的のためにたまたまその場に居合わせた聴衆に対して行うものであり、その場所で候補者等の演説が行われることをあらかじめ周知して行う場合は演説会とみなされます。

なお、幕間演説は、国、地方公共団体が所有し、または管理する建物、電車、駅の構内など特定の建物および施設、病院等の療養施設において行うことはできません。

(2) 個々面接

個々面接とは、病院、商店等において、その医師、店員等が来客者に投票を依頼したり、街頭やバス、電車、デパートの中でたまたま出会った知人等に投票を依頼する行為をいいます。

(3) 電話による選挙運動

電話による選挙運動は、誰でも自由に行うことができますが、候補者や選挙運動の総括主宰者等から指示されて電話をするような場合は、その料金は選挙運動費用に参入されます。

8 選挙運動用自動車および選挙運動用拡声機

(1) 選挙運動用自動車および選挙運動用拡声機の使用

選挙運動においては、次のとおり自動車および拡声機を使用することができます。

| 選挙の種類 | 候補者、政党等の区分 | 自動車の使用 | 拡声機の使用 | 車種 |
|---|--------------------------|---|--------|--|
| 衆議院小選挙区
選出議員、参議院選挙区選出議員、地方公共団体の議会の議員および長 | 候補者 | 1台 | 1揃 | ①乗車定員4人以上10人以下の小型自動車（屋根、側面、後面の全部または一部が開放されているものおよび屋根の全部または一部が構造上開閉できるものを除く。）
②四輪駆動式の自動車で車両総重量2トン以下のもの（屋根、側面、後面の全部または一部が開放されているものを除く。）
③乗車定員10人以下の乗用自動車で上記に該当しないもの（二輪自動車以外の自動車については、上面、側面または後面の全部または一部が構造上開放されているものおよび上面の全部または一部が構造上開閉できるものを除く。）
※ 町村の選挙では、上記①～③に加え、小型貨物自動車および軽貨物自動車も可 |
| 参議院比例代表
選出議員 | 名簿登載者
（特定枠の名簿登載者を除く。） | 2台 | 2揃 | |
| 衆議院小選挙区
選出議員 | 候補者届出
政党 | 候補者を届け出た都道府県ごとに、届出候補者数3人まで1台、超える10人ごとに1台を追加 | | 車種制限なし |
| 衆議院比例代表
選出議員 | 名簿届出政
党等 | 名簿を届け出た選挙区ごとに、名簿登載者5人まで1台、超える10人ごとに1台を追加 | | 車種制限なし |

※ 自動車および拡声機を使用する場合は、必ず選管が交付する表示板を掲示しなければなりません。

表示板は、自動車については冷却器の前面、拡声機については送話口の下部等見やすいところにその使用中常時取り付けておく必要があります。

※ 自動車の使用に当たっては、道路交通法上の問題があり、あらかじめ設備外積載の許可を受ける必要がありますので、事前に所轄警察署の確認を受けておくことが適当です。

(2) 選挙運動用自動車に乗車できる人数

候補者、運転手（1人に限る。）のほか、選管から交付される自動車乗車用腕章を着けた選挙運動員4人以内が乗車できます。

(3) 選挙運動用自動車に取り付けて使用する文書

ポスター、立札、ちょうちんおよび看板の類を掲示でき、それらの記載内容に制限はありません。ちょうちんは高さ 85cm、直径 45cm 以内のものを 1 個しか掲示できません。ポスター、立札および看板の類については数の制限はありませんが、規格は縦 273cm、横 73cm 以内となっています。

(4) 選挙運動用自動車の車上で選挙運動ができるか

走行中の自動車の車上においては、選挙運動はいっさいできません。(ただし、自動車上の連呼行為は許されています。)

停止している自動車の車上においては、街頭演説、連呼行為等を行うことができますが、その種類に応じた規制があります。(例えば、停止した自動車の車上で街頭演説を行う場合において、候補者個人が行う街頭演説にあつては、街頭演説用の標旗を掲げる必要があります。)

9 禁止される選挙運動

1 戸別訪問の禁止

(1) 戸別訪問とは

選挙に際し、投票を依頼したりまたは投票を得させないように依頼する目的で、戸別に選挙人の家を訪問することをいいます。

訪問とは必ずしも選挙人宅に入ることだけをいうものではなく、選挙人宅の庭先、事務所、勤務先などを訪問した場合も、それが投票依頼等を目的としている以上、戸別訪問に含まれます。

「あれが、清き 1 票か」



(2) 戸別訪問の類似行為の禁止

投票依頼等の目的をもって選挙人宅を訪問するという直接的な選挙運動でなくとも、戸別に演説会の開催や演説を行うことについて知らせて歩いたり、特定の候補者の氏名または政党そのほかの政治団体へ名称を言い歩いたりすると、戸別訪問に類似した行為として罰せられます。

(3) こんな行為も禁止されています

(ア) 候補者の著書を持って各戸を訪問し、その購読を勧めること。

書籍の販売を主とするものでも、併せて投票を依頼するときは戸別訪問となり、禁止されます。

(イ) 選挙が行われる直前に、特定候補者の後援会員が各戸を訪問し、その後援会の会員を募集すること。

特定候補者の氏名およびその後援会の名称を言い歩くものとなることから、戸別訪問の類似行為として禁止されます。

問 答

- 問** 選挙人宅付近の道路上へ選挙人を呼び出して投票を依頼することは戸別訪問に当たるか。
- 答** 連続してこれを行えば戸別訪問となり許されない。
- 問** 2人の選挙人宅を日時を異にして訪問することは許されるか。
- 答** 戸別訪問となり許されない。
- 問** 2人以上の者が、それぞれ1戸ずつ訪問することは差し支えないか。
- 答** 相互に意思を通じて行う場合は、戸別訪問となり許されない。
- 問** 他の用件で選挙人宅を訪問した際、ついでに投票を依頼することは許されるか。
- 答** 連続してこのような機会を利用する目的で行われれば、戸別訪問となり許されない。

2 署名運動の禁止

選挙に関し投票を得または得しめない目的をもって署名運動をすることは、戸別訪問の禁止の脱法行為として行われるおそれがあるため禁止されています。例えば、特定の候補者の後援会が会員募集に名を借りて選挙人に対し署名を求める場合などがこれに当たります。ここで禁止される署名は「選挙に関し」行われる署名であり、選挙に関する事項を動機とするいっさいの行為を含むものとされています。

したがって、交通事故撲滅国民総署名運動は、それだけでは選挙に関するものとはいえませんが、ある特定の選挙に際し、交通事故撲滅をその政見の一つとしている候補者がその署名運動を行うような場合には、「選挙に関する」署名運動となる場合が多いといえます。

また、条例の制定改廃などの直接請求のための署名収集もこれに名を借りた選挙運動につながりやすく、選挙の公正を確保する見地からは好ましくないため、選挙期日までの一定期間は禁止されています。



3 人気投票の公表の禁止

何人も、選挙に関する事項を動機として、公職につくべき者を予想する人気投票の経過または結果を公表することはできません。人気投票自体がその方法および動機において必ずしも公正であるとはいいがたく、またその弊害も多いことから禁止されたものです。公表の手段を問わないので、新聞や雑誌はもちろん、テレビ、ラジオ、演説、ポスター、ビラなどいっさいの方法による人気投票の公表が禁止されています。



4 飲食物の提供の禁止

(1) 飲食物の提供とは

選挙運動に関して飲食物を提供することは、それがいかなる名目でも禁止されています。選挙運動は、その性質上、飲食物の提供を伴いやすいので、これによる乱費および飲食物の提供に伴う買収などの弊害を抑制することを目的としています。候補者が第三者に飲食物を提供することはもちろん、第三者が候補者や選挙運動員に提供することも禁止されています。

(2) 提供が禁止される飲食物

提供が禁止される飲食物は、湯茶およびこれに伴い通常用いられる程度の菓子ならびに選挙事務所において選挙運動員や労務者に対して提供される弁当（数の制限があります。）を除いたいっさいの飲食物です。ここにいう飲食物とは、何ら加工をしてなくてもそのまま飲食に供し得るものをいい、弁当、菓子、果物、酒、ビール、サイダー等をいいます。

(3) こんな間違った考えがある

(ア) お茶がわりの酒

候補者が、選挙運動員や労務者に対し、慰労のため、酒やビールをお茶がわりに提供することは許されるという考えがありますが、前述のとおり、候補者が提供しようと第三者または選挙運動員の中の誰かが提供しようと、当然に飲食物の提供禁止の規定に違反し、罰せられることになります。

(イ) 陣中見舞の酒

陣中見舞として候補者に選挙人から飲食物を提供するのはよいという考えがあります。これは、我が国の慣習として、一般の祝い、見舞いなどには現金よりも品物、特に酒や菓子を届けるのが通例であるための誤解と思われるのですが、候補者が提供する場合と同様に禁止されています。



(4) これだけは提供してもよい

(ア) 湯茶および菓子

湯茶およびこれに伴い通常用いられる程度の菓子は提供しても差し支えありません。これは、せんべい、まんじゅうなどのようないわゆる「お茶うけ」程度のものをいいます。サンドイッチなどは菓子ではないため提供することができないし、菓子であっても高価な菓子はここでいう菓子には含まれません。

(イ) 定められた範囲内の弁当

選挙運動期間中、すなわち、立候補の届出のあった日から投票日の前日までの間、選挙運動員または労務者に限り弁当を提供することができます。ただし、提供する者に、次のような枠があります。（衆議院小選挙区選出議員の選挙における候補者届出政党や衆議院比例代表選出議員および参議院比例代表選出議員の選挙における名簿届出政党等においては、弁当は一切提供できません。）

Ⓐ 提供できる弁当は、選挙事務所で食事をするための弁当と携行するための弁当で選挙事務所で渡すものに限られます。したがって、選挙運動員や労務者を飲食店や料理屋へ連れて行って弁当を提供することはできません。

また、弁当の価格は、選管が定める弁当料の範囲内でなければなりません。選管が定める弁当料の制限額は、1食当たりの額（通常1,000円）と1日当たりの額（通常3,000円）の2つがあり、双方の制限の範囲内でなければなりません。

- ⑥ 提供できる弁当の数については、公選法はその総枠を定めています。すなわち、候補者1人当たり45食に選挙期日の公示（告示）の日から投票日の前日までの日数を乗じて得た数だけしか提供できないことになっています。

各種選挙において提供できる弁当の数は、次のとおりです。

| 選挙の種類 | 選挙事務所の数 | 提供できる1日当たりの弁当の数 | 選挙期日の公示(告示)の日から選挙の前日までの日数 | 提供できる弁当の総数 |
|---|---------|-----------------|---------------------------|------------|
| 衆議院小選挙区選出議員 | 1か所 | 45食 | 12日 | 540食 |
| 参議院選挙区選出議員 | 1か所 | 45食 | 17日 | 765食 |
| 参議院比例代表選出議員
(名簿登載者(特定枠の名簿登載者を除く。)に限る。) | 1か所 | 45食 | 17日 | 765食 |
| 知事 | 1か所 | 45食 | 17日 | 765食 |
| 県議会議員 | 1か所 | 45食 | 9日 | 405食 |
| 市長・市議会議員 | 1か所 | 45食 | 7日 | 315食 |
| 町村長・町村議会議員 | 1か所 | 45食 | 5日 | 225食 |

5 氣勢を張る行為の禁止

氣勢を張る行為として、自動車を何台も連ねて走ったり、鉢巻やタスキがけで隊伍を組んで往来したりすること、街頭演説に聴衆を集めるためサイレンを吹き鳴らす行為などが考えられますが、これらはすべて禁止されています。

問 答

問 選挙運動員および労務者に対して提供する弁当は、

- (1) いつ提供できるか。
- (2) どこで提供できるか。

答 (1) 立候補の届出をした後、投票日の前日までに限って提供できる。

(2) 選挙事務所においてのみ提供できる。

問 選挙運動員が食材を持ち込んで加工し、第三者に提供しても差し支えないか。

答 違反となる。

問 たまたま選挙事務所に来た人に食事を出すことはできるか。

答 選挙運動員や労務者でなく、たまたまあいさつにきた選挙人に対して昼食や夕食を出すことは許されず、食事を提供した者は処罰される。

問 候補者が選挙運動員等に酒を贈ることはできるか。

答 候補者が選挙運動員や労務者に慰労の意味を込めて酒を贈ることは違反となる。

10 公営による選挙運動

選挙運動には、候補者自身が費用を負担して行うものと国や地方公共団体が一定のルールにより費用を負担するものがあり、後者を公営による選挙運動といいます。

公選法は、金のかからない選挙を実現するとともに、候補者間の選挙運動の機会均等を図る手段として選挙公営制度を採用しており、その概要は次のとおりです。

○選挙公営の種類

| 区分 | 選挙の種類
関係
法令 | 衆議院小選挙区選出議員 | | 衆議院
比 例
代表選
出議員 | 参議院
選挙区
選 出
員 | 参議院比例
代表選出議員 | | 知 事 | 県議会
議 員 | 市 町
村 長 | 市町村
議 会
員 |
|-------------------------------------|------------------------------------|-------------------|-----|--------------------------|------------------------|-------------------|-------------------|-----|------------|------------|-----------------|
| | | 候補者
届 出
政 党 | 候補者 | | | 名 簿
届 出
政 党 | 名 簿
登 載 者
※ | | | | |
| 1 選挙管理委員会がその全部を行うもの | | | | | | | | | | | |
| 投票記載所の氏名
等の掲示 | 法 175
(263, 264) | | ○ | ○ | ○ | ○ | ○ | ○ | ○ | ○ | ○ |
| 2 内容は候補者等が提供するが、その実施は選挙管理委員会が行うもの | | | | | | | | | | | |
| ポスター掲示場の
設置 | 法 144 の 2
144 の 4
(263, 264) | | ○ | | ○ | | | ○ | □ | □ | □ |
| 選挙公報の発行 | 法 167
172 の 2
(262, 264) | | ○ | ○ | ○ | ○ | | ○ | □ | □ | □ |
| 3 選挙管理委員会は便宜を提供するが、その実施は候補者が行うもの | | | | | | | | | | | |
| 演説会(個人・政
党・政党等)の公営
施設使用 | 法 161
164
(263, 264) | △ | ○ | △ | ○ | | ○ | ○ | ○ | ○ | ○ |
| 4 選挙管理委員会は実施には直接関与せず、その経費の負担のみを行うもの | | | | | | | | | | | |
| 選挙運動用自動車
の使用 | 法 141
(263, 264) | △ | ◎ | △ | ◎ | | ◎ | □ | □ | □ | □ |
| 通常葉書の交付 | 法 142
(263, 264) | △ | ○ | | ○ | | ○ | ○ | ○ | ○ | ○ |
| 通常葉書の作成 | 法 142
(263) | △ | ◎ | | ◎ | | ◎ | △ | △ | △ | △ |
| ビラ の 作 成 | 法 142
(263) | △ | ◎ | △ | ◎ | | ◎ | □ | □ | □ | □ |
| 選挙事務所の立
札・看板の作成 | 法 143
(263) | △ | ◎ | △ | ◎ | △ | ◎ | △ | △ | △ | △ |
| 選挙運動用自動車等
の立札・看板の作成 | 法 143
(263) | △ | ◎ | △ | ◎ | | ◎ | △ | △ | △ | △ |
| ポスターの作成 | 法 143
(263, 264) | △ | ◎ | △ | ◎ | | ◎ | □ | □ | □ | □ |
| 新 聞 広 告 | 法 149
(263, 264) | ○ | ○ | ● | ○ | ● | | ○ | △ | △ | △ |
| 政 見 放 送 | 法 150
(263, 264) | ○ | | ○ | ○ | ○ | | ○ | | | |
| 経 歴 放 送 | 法 151
(263, 264) | | ○ | | ○ | | | ○ | | | |
| 演説会場(個人・政
党・政党等)の立
札・看板の作成) | 法 163
164 の 2
(263) | △ | ◎ | △ | ◎ | | △ | △ | △ | △ | △ |
| 特殊乗車券の無料
交付 | 法 176
(263, 264) | | ○ | | ○ | | ○ | ○ | | | |

備考 ◎は供託物が国庫に帰属することとならない場合(参議院比例代表選挙にあつては、当選人となるべき順位が当該

候補者に係る名簿届出政党等の当選人の数の2倍までにある場合)に限り公営で行われるもの、●印は得票数が一定数(衆議院比例代表選挙にあっては選挙区における有効投票総数の100分の2、参議院比例代表選挙にあっては有効投票総数の100分の1)以上である場合に限り公営で行われるもの、○印は公営で行われるもの、△印は公営で行われないもの、□印は県または市町村の条例により公営で行うことができるもの、空欄は制度のないものを示す。

※ 特定枠の名簿登載者については、「投票記載所の氏名等の掲示」のみ選挙公営で行われます。

11 投票日後のあいさつ行為

投票日後においては、もはや選挙運動ということは考えられませんが、投票日後においても当選または落選に関して選挙人にあいさつする目的をもって、次のような行為をすることはできません。

- (ア) 選挙人に対して戸別訪問をすること。
- (イ) 自筆の信書および当選または落選に関する祝辞や見舞等の答礼のためにする信書ならびにインターネット等を利用する方法により頒布される文書図画を除くほか、文書などを頒布し、または掲示すること。
- (ウ) 新聞または雑誌を利用すること。
- (エ) 放送設備を利用して放送すること。
- (オ) 当選祝賀会その他の集会を開催すること。
- (カ) 自動車を連れ、または隊伍を組んで往来するなどによって氣勢を張る行為をすること。
- (キ) 当選に関する答礼のため当選人の氏名または政党その他の政治団体の名称を言い歩くこと。

問 答

問 ホームページに当選のあいさつを掲載することや、電子メールで当選のあいさつをすることはできるか。

答 インターネットを利用したものであり、差し支えない。

12 選挙運動費用

1 選挙運動費用の制限額

衆議院比例代表選出議員の選挙および参議院比例代表選出議員の選挙(特定枠の名簿登載者に限る。)を除く各選挙における選挙運動費用の制限額は次の表のとおりであり、この制限額を超えて支出すると当選が無効になります。

衆議院比例代表選出議員の選挙等以外の選挙における各候補者の出納責任者は、選挙運動に関してなされた寄附その他の収入や支出に関する事項を記載した選挙運動費用収支報告書を投票日から15日以内にその選挙に関する事務を管理する選管に提出しなければなりません。

収支報告書を受理した選管は、その要旨を公報(市町村の選挙にあっては、当該市町村の選管があらかじめ定めた方法)で公表します。また、収支報告書は選管において受理した日から3年間保存され、その期間中は誰でも閲覧することができます。

○法定選挙費用

| 選挙の種類 | 法定制限額 |
|----------------------------------|--|
| 衆議院小選挙区選出議員 | 公示（告示）の日の選挙人名簿登録者数 × 15円 + 1,910万円 |
| 参議院選挙区選出議員
（当該選挙区の議員定数が1人の場合） | $\frac{\text{公示（告示）の日の選挙人名簿登録者数}}{\text{その選挙区内の議員定数}} \times 13円 + 2,370万円$ |
| 参議院比例代表選出議員
（名簿登載者） | 5,200万円 |
| 知事 | 告示の日の選挙人名簿登録者数 × 7円 + 2,420万円 |
| 指定都市以外の市の長 | 〃 × 81円 + 310万円 |
| 町村長 | 〃 × 110円 + 130万円 |
| 県議会議員 | $\frac{\text{告示の日のその選挙区内の選挙人名簿登録者数}}{\text{その選挙区内の議員定数}} \times 83円 + 390万円$ |
| 指定都市以外の市の議会議員 | 〃 × 501円 + 220万円 |
| 町村議会議員 | 〃 × 1,120円 + 90万円 |

2 選挙運動員または労務者に対する実費弁償および報酬の支給

参議院比例代表選出議員の選挙（特定枠の名簿登載者に限る。）を除く各選挙の選挙運動員および労務者に対する実費弁償および報酬には、選挙運動費用が膨大にならないよう、一定の制限が設けられています。

なお、この制限に違反すると、多くの場合は買収の推定を受けることになるため、十分注意する必要があります。

(1) 実費弁償

実費弁償は、選挙運動員および選挙運動のために使用される労務者に対して支給することができます。この場合、鉄道賃、車賃、宿泊料、弁当料などについてそれぞれ金額の制限があります。選挙運動員に対しては弁当料および茶菓料の実費を支給できますが、労務者に対しては支給できません。また、選挙運動員には食事料を含んだ宿泊料が支給できますが、労務者には食事料を除いた宿泊料しか支給することができません。

(2) 報酬

報酬とは、一定の役務に対する給付をいい、選挙運動のために使用する労務者、事務員、専ら選挙運動用自動車の上において選挙運動のために使用する者（いわゆる「ウグイス嬢」等）、専ら手話通訳のために使用する者および専ら要約筆記のために使用する者に限り支給することができます。

なお、支給することができる額および支給することができる者の数については、一定の制限があります。

〔出納責任者〕

出納責任者とは、候補者の選挙運動費用の収支や経理についていっさいの責任を負う者をいいます。出納責任者は候補者か、候補者届出政党、推薦届出者（この場合には候補者の承諾が必要）が選任します。また、候補者自身がなってもよいことになっています。

出納責任者を選任したときは、直ちに氏名、住所、職業、生年月日および選任年月日ならびに候補者氏名を選管に文書で届け出なければならず、この届出をした後でなければ選挙運動のために寄附を受け、または支払をすることができません。

出納責任者が支出できる金額の最高額は、選任者が定めることになっています。（衆議院比例代表選出議員の選挙および参議院比例代表選出議員の選挙（特定枠の名簿登載者に限る。）においては、出納責任者の制度はありません。）

〔選挙運動のために使用する事務員〕

選挙運動のために使用する事務員とは、選挙運動に関する事務に従事する者として使用するために雇用した者をいい、総括主宰者、出納責任者などの選挙運動の枢機に参画するような者や親族、友人など特別の信頼関係から選挙運動に関する事務に従事する者は含まれません。

また、報酬を支給することができる事務員は、衆議院比例代表選出議員の選挙を除く各選挙において、政令で定める員数の範囲内で選管に届け出た者に限ります。なお、衆議院小選挙区選出議員および衆議院比例代表選出議員の選挙においては、候補者届出政党または衆議院名簿届出政党等も、選挙運動のために使用する事務員に対して報酬を支給することができます。

〔選挙運動のために使用する労務者〕

選挙運動のために使用する労務者とは、立候補準備行為および選挙運動に付随して行う単純な機械的労務（葉書の宛名書きおよび発送、看板の運搬、自動車の運転等）で、自らの労務の対価として報酬の取得を目的とする行為に従事する者をいいます。

〔専ら選挙運動用自動車の上において選挙運動のために使用する者〕

専ら選挙運動用自動車の上において選挙運動のために使用する者とは、選挙運動用自動車の上において連呼行為等の選挙運動を行うことを本務として雇用した者をいいます。いわゆるウグイス嬢等がこれに当たります。

〔専ら手話通訳のために使用する者〕

専ら手話通訳のために使用する者とは、政見放送や演説会等において手話通訳をする者など、手話通訳をすることを本務として雇用した者をいいます。

〔専ら要約筆記のために使用する者〕

専ら要約筆記のために使用する者とは、候補者の口述を要約して文書図画に表示することを本務として雇用した者をいいます。

<参考>

各選挙における主な選挙運動の手段

| 項 目 | 衆議院小選挙区選出議員選挙 | |
|---------|--|---|
| | 候 補 者 | 候 補 者 届 出 政 党 |
| 選挙事務所 | <ul style="list-style-type: none"> ・ 1 か所 ・ 県の選管から交付される標札を入口に掲示 ・ 縦 350cm×横 100cm 以内のポスター、立札および看板の類を 3 以内、高さ 85cm×直径 45cm 以内のちょうちんの類を 1 以内掲示可 | <ul style="list-style-type: none"> ・ 候補者を届け出た選挙区ごとに 1 か所 ・ 都道府県選管から交付される標札を入口に掲示 ・ 縦 350cm×横 100cm 以内のポスター、立札および看板の類を 3 以内、高さ 85cm×直径 45cm 以内のちょうちんの類を 1 以内掲示可 |
| 自動車・拡声機 | <ul style="list-style-type: none"> ・ 各 1 ・ 自動車には、県の選管から交付される表示板を冷却器の前面その他の見やすい場所に掲示 ・ 拡声機には、県の選管から交付される表示板をマイクロフォンの下部等一定の場所に掲示 ・ 自動車には候補者、運転手（1 人）のほか、県の選管から交付される乗車用腕章を着けた運動員 4 人以内のみ乗車可 ・ 自動車には、縦 273cm×横 73cm 以内のポスター、立札および看板の類（枚数制限なし）および高さ 85cm×直径 45cm 以内のちょうちんの類を 1 以内掲示可 | <ul style="list-style-type: none"> 候補者を届け出た都道府県において（届出候補者数 3 人まで） 各 1（超える 10 人ごと） 各 1 追加 ・ 自動車には、都道府県選管から交付される表示板を冷却器の前面その他の見やすい場所に掲示 ・ 拡声機には、都道府県選管から交付される表示板をマイクロフォンの下部等一定の場所に掲示 ・ 自動車には、縦 273cm×横 73cm 以内のポスター、立札および看板の類（枚数制限なし）および高さ 85cm×直径 45cm 以内のちょうちんの類を 1 以内掲示可 |
| 通常葉書 | <ul style="list-style-type: none"> ・ 35,000 枚以内 | <ul style="list-style-type: none"> 候補者を届け出た都道府県において 20,000 枚に当該都道府県における届出候補者数を乗じて得た枚数以内 |
| ビラ | <ul style="list-style-type: none"> ・ 2 種類以内 ・ 70,000 枚以内 ・ 規格は長さ 29.7cm×幅 21cm(A 4 版)以内 ・ 県の選管が交付する証紙を貼付 ・ 表面に頒布責任者および印刷者の住所、氏名（法人にあっては名称）を記載 | <ul style="list-style-type: none"> 候補者を届け出た都道府県において ・ 種類制限なし ・ 40,000 枚に当該都道府県における届出候補者数を乗じて得た枚数以内（ただし、候補者を届け出た選挙区ごとに 40,000 枚以内） ・ 都道府県選管が交付する証紙を貼付 ・ 表面に頒布責任者および印刷者の住所、氏名（法人にあっては名称）、候補者届出政党の名称を記載 ・ 規格は長さ 42cm×幅 29.7cm（A 3 版）以内 |
| ポスター | <ul style="list-style-type: none"> ・ ポスター掲示場ごとに 1 枚 ・ 規格は長さ 42cm×幅 30cm 以内（個人演説会告知用ポスターと合わせて作成する場合は長さ 42cm×幅 40cm 以内） ・ 表面に掲示責任者および印刷者の住所、氏名（法人にあっては名称）を記載 | <ul style="list-style-type: none"> 候補者を届け出た都道府県において ・ 種類制限なし ・ 1,000 枚に当該都道府県における届出候補者数を乗じて得た枚数以内（ただし、候補者を届け出た選挙区ごとに 1,000 枚以内） ・ 都道府県選管が交付する証紙を貼付 ・ 表面に掲示責任者および印刷者の住所、氏名（法人にあっては名称）、候補者届出政党の名称を記載 ・ 規格は長さ 85cm×幅 60cm 以内 |

| 項 目 | 衆議院小選挙区選出議員選挙 | |
|-------------------|---|---|
| | 候 補 者 | 候 補 者 届 出 政 党 |
| 新聞広告 | <ul style="list-style-type: none"> 横9.6cm×縦2段組以内 5回以内 | <ul style="list-style-type: none"> 当該都道府県における届出候補者数（16人を超える場合は16人）に応じて定められた寸法および回数 |
| 政見放送 | なし | <ul style="list-style-type: none"> NHK、基幹放送事業者 当該都道府県における届出候補者数（12人を超える場合は12人）に応じて定められた時間数以内 1回9分以内 |
| 経歴放送 | <ul style="list-style-type: none"> NHK ラジオおおむね10回、テレビ1回 | なし |
| 個人演説会
政党演説会 | <ul style="list-style-type: none"> 回数制限なし（ただし、同時開催5か所以内） 個人演説会場内には、ポスター、立札および看板の類（規格および枚数制限なし）、高さ85cm×直径45cm以内のちょうちんの類（1以内）および映写の類を掲示可 個人演説会場の外では、県の選管から交付される表示板を付けた縦273cm×横73cm以内の立札および看板の類（表面に掲示責任者の住所、氏名が記載されたもの）を1以上掲示 | <ul style="list-style-type: none"> 回数制限なし（ただし、候補者を届け出た選挙区において同時開催2か所以内） 候補者の届出を行わない選挙区においては開催不可 政党演説会場内では、ポスター、立札および看板の類（規格および枚数制限なし）、高さ85cm×直径45cm以内のちょうちんの類（1以内）および映写の類を掲示可 政党演説会場の外では、都道府県選管から交付される表示板を付けた縦273cm×横73cm以内の立札および看板の類（表面に掲示責任者の住所および氏名ならびに候補者届出政党の名称が記載されたもの）を1以上掲示 |
| 街頭演説 | <ul style="list-style-type: none"> 演説者が、その場所にとどまり、標旗（候補者1人1本）を掲げて実施 午前8時から午後8時まで 選挙運動員数は、候補者1人につき15人以内（県の選管から交付される腕章を着用） | <ul style="list-style-type: none"> 停止した選挙運動用自動車の車上およびその周囲 午前8時から午後8時まで 選挙運動員数の制限なし |
| 選挙公報 | <ul style="list-style-type: none"> 選挙ごとに1回発行 | — |
| パンフレット・書籍(マニフェスト) | 頒布できない | （比例代表選挙とあわせて） <ul style="list-style-type: none"> 総務大臣に届け出た2種類以内（うち1種類は要旨等を記載したもの） 数量制限なし 規格制限なし |

| 項 目 | 衆議院比例代表選出議員選挙 |
|-------------------|---|
| | 名簿届出政党等 |
| 選挙事務所 | <ul style="list-style-type: none"> ・名簿を届け出た選挙区内の都道府県ごとに1か所 ・中央選挙管理会から交付される標札を入口に掲示 ・縦350cm×横100cm以内のポスター、立札および看板の類を3以内、高さ85cm×直径45cm以内のちょうちんの類を1以内掲示可 |
| 自動車・拡声機 | <ul style="list-style-type: none"> ・名簿を届け出た選挙区において
(名簿登載者5人まで) 各1
(超える10人ごと) 各1追加 ・自動車には、中央選挙会から交付される表示板を冷却器の前面その他の見やすい場所に掲示 ・拡声器には、中央選挙管理会から交付される表示板をマイクロフォンの下部等一定の場所に掲示 ・自動車には、縦273cm×横73cm以内のポスター、立札および看板の類(枚数制限なし)および高さ85cm×直径45cm以内のちょうちんの類を1以内掲示可 |
| 通常葉書 | 頒布できない |
| ビラ | <p>名簿を届け出た選挙区において</p> <ul style="list-style-type: none"> ・2種類以内 ・枚数制限なし ・規格制限なし ・表面に頒布責任者および印刷者の住所、氏名(法人にあつては名称)、名簿届出政党等の名称、名簿届出政党等のビラである旨を表示する記号を記載 |
| ポスター | <p>名簿を届け出た選挙区において</p> <ul style="list-style-type: none"> ・3種類以内 ・500枚に当該ブロックにおける名簿登載者数を乗じて得た枚数以内 ・規格は長さ85cm×幅60cm以内 ・中央選挙管理会が交付する証紙を貼付 ・表面に掲示責任者および印刷者の住所、氏名(法人にあつては名称)、名簿届出政党等の名称、中央選挙管理会へ届け出たポスターである旨を表示する記号を記載 |
| 新聞広告 | <ul style="list-style-type: none"> ・当該選挙区における名簿登載者数(28人を超える場合は28人)に応じて定められた寸法および回数 |
| 政見放送 | <ul style="list-style-type: none"> ・NHK、基幹放送事業者 ・当該選挙区における名簿登載者数(28人を超える場合は28人)に応じて定められた時間数以内 |
| 経歴放送 | なし |
| 政党等演説会 | <ul style="list-style-type: none"> ・回数制限なし(ただし、名簿を届け出た選挙区において同時開催8か所以内) ・会場内には、ポスター、立札および看板の類(規格および枚数制限なし)、高さ85cm×直径45cm以内のちょうちんの類(1以内)および映写の類を掲示可 ・会場の外では、中央選挙管理会から交付される表示板を付けた縦273cm×横73cm以内の立札および看板の類(表面に掲示責任者の住所、氏名、名簿届出政党等の名称が記載されたもの)を1以上掲示 |
| 街頭演説 | <ul style="list-style-type: none"> ・停止した選挙運動用自動車の車上およびその周囲で実施 ・演説者が、その場所にとどまり、標旗を掲げて実施(中央選挙管理会から交付される標旗は、届け出た衆議院名簿に係る選挙区ごとに、当該衆議院比例代表選出議員の選挙において選挙すべき議員の数に相当する本数) ・午前8時から午後8時まで ・選挙運動員数の制限なし |
| 選挙公報 | <ul style="list-style-type: none"> ・選挙ごとに1回発行 ・選挙区における名簿登載者数(28人を超える場合は28人)に応じて定められた寸法 |
| パンフレット・書籍(マニフェスト) | <p>(小選挙区選挙とあわせて)</p> <ul style="list-style-type: none"> ・総務大臣に届け出た2種類以内(うち1種類は要旨等を記載したもの) ・数量制限なし ・規格制限なし |

| 項目 | 参議院選挙区選出議員選挙 |
|-------------------|---|
| | 候補者個人 |
| 選挙事務所 | <ul style="list-style-type: none"> ・ 1 か所 ・ 県の選管から交付される標札を入口に掲示 ・ 縦 350cm×横 100cm 以内のポスター、立札および看板の類を 3 以内、高さ 85cm×直径 45cm 以内のちょうちんの類を 1 以内掲示可 |
| 自動車・拡声機 | <ul style="list-style-type: none"> ・ 各 1 ・ 自動車には、県の選管から交付される表示板を冷却器の前面その他の見やすい場所に掲示 ・ 拡声機には、県の選管から交付される表示板をマイクロフォンの下部等一定の場所に掲示 ・ 自動車には、候補者、運転手（1 人）のほか、県の選管から交付される乗車用腕章を着けた運動員 4 人以内のみ乗車可 ・ 自動車には、縦 273cm×横 73cm 以内のポスター、立札および看板の類（枚数制限なし）および高さ 85cm×直径 45cm 以内のちょうちんの類を 1 以内掲示可 |
| 通常葉書 | <ul style="list-style-type: none"> ・ 37,500 枚以内（福井県の場合）※ 1 |
| ビラ | <ul style="list-style-type: none"> ・ 2 種類以内 ・ 115,000 枚以内（福井県の場合）※ 2 ・ 規格は長さ 29.7cm×幅 21cm（A 4 版）以内 ・ 県の選管が交付する証紙を貼付 ・ 表面に頒布責任者および印刷者の住所、氏名（法人にあっては名称）を記載 |
| ポスター | <ul style="list-style-type: none"> ・ ポスター掲示場ごとに 1 枚 ・ 規格は長さ 42cm×幅 30cm 以内（個人演説会告知用ポスターとあわせて作成する場合は長さ 42cm×幅 40cm 以内） ・ 表面に掲示責任者および印刷者の住所、氏名（法人にあっては名称）を記載 |
| 新聞広告 | <ul style="list-style-type: none"> ・ 横 9.6cm×縦 2 段組以内 ・ 5 回以内 |
| 政見放送 | <ul style="list-style-type: none"> ・ NHK、基幹放送事業者 ・ NHK（テレビ 2 回、ラジオ 2 回）、基幹放送事業者 4 回 ・ 1 回 5 分 30 秒以内 |
| 経歴放送 | <ul style="list-style-type: none"> ・ NHK ・ ラジオおおむね 5 回、テレビ 1 回 <p>ただし、これとは別に、NHK および一般放送事業者がテレビによる政見放送を行う際に、併せて経歴放送を実施</p> |
| 個人演説会 | <ul style="list-style-type: none"> ・ 回数制限なし（ただし、同時開催 5 か所以内） ・ 会場内には、ポスター、立札および看板の類（規格および枚数制限なし）、高さ 85cm×直径 45cm 以内のちょうちんの類（1 以内）および映写の類を掲示可 ・ 会場の外では、県の選管から交付される表示板を付けた縦 273cm×横 73cm 以内の立札および看板の類（表面に掲示責任者の住所、氏名が記載されたもの）を 1 以上掲示 |
| 街頭演説 | <ul style="list-style-type: none"> ・ 演説者が、その場所にとどまり、標旗（候補者 1 人 1 本）を掲げて実施 ・ 午前 8 時から午後 8 時まで ・ 選挙運動員数は、候補者 1 人につき 15 人以内（県の選管から交付される腕章を着用） |
| 選挙公報 | <ul style="list-style-type: none"> ・ 選挙ごとに 1 回発行 |
| パンフレット・書籍(マニフェスト) | 頒布できない |

※ 1 福井県の衆議院小選挙区選挙の選挙区数が「2 区」の場合の枚数です。頒布枚数は 35,000 枚 +（衆議院小選挙区選挙の選挙区数 - 1）× 2,500 枚として計算されます。

※ 2 福井県の衆議院小選挙区選挙の選挙区数が「2 区」の場合の枚数です。頒布枚数は 100,000 枚 +（衆議院小選挙区選挙の選挙区数 - 1）× 15,000 枚として計算されます。

| 項目 | 参議院比例代表選出議員選挙 | |
|-----------------------|--|--|
| | 名簿登載者
(特定枠の名簿登載者を除く。) ※1 | 名簿届出政党等 |
| 選挙事務所 | <ul style="list-style-type: none"> ・1か所 ・中央選挙管理会から交付される標札を入口に掲示 ・縦350cm×横100cm以内のポスター、立札および看板の類を3以内、高さ85cm×直径45cm以内のちょうちんの類を1以内掲示可 | <ul style="list-style-type: none"> ・都道府県ごとに1か所 ・中央選挙管理会から交付される標札を入口に掲示 ・縦350cm×横100cm以内のポスター、立札および看板の類を3以内、高さ85cm×直径45cm以内のちょうちんの類を1以内掲示可 |
| 自動車・
拡声機 | <ul style="list-style-type: none"> ・各2 ・自動車には、中央選挙管理会から交付される表示板を冷却器の前面その他見やすい場所に掲示 ・拡声機には、中央選挙管理会から交付される表示板をマイクロフォンの下部等一定の場所に掲示 ・自動車には、名簿登載者、運転手(1人)のほか、中央選挙管理会から交付される乗車用腕章を着けた運動員4人以内のみ乗車可 ・自動車には、縦273cm×横73cm以内のポスター、立札および看板の類(枚数制限なし)および高さ85cm×直径45cm以内のちょうちんの類を1以内掲示可 | 使用できない |
| 通常葉書 | ・150,000枚以内 | 頒布できない |
| ビラ | <ul style="list-style-type: none"> ・2種類以内 ・250,000枚以内 ・規格は長さ29.7cm×幅21cm(A4版)以内 ・中央選挙管理会が交付する証紙を貼付 ・表面に頒布責任者および印刷者の住所、氏名(法人にあつては名称)、当該名簿登載者に係る名簿届出政党等の名称および選挙運動用ビラである旨を表示する記号を記載 | 頒布できない |
| ポスター | <ul style="list-style-type: none"> ・70,000枚以内 ・規格は長さ42cm×幅30cm以内 ・中央選挙管理会が交付する証紙を貼付 ・表面に掲示責任者および印刷者の住所、氏名(法人にあつては名称)、当該名簿登載者に係る名簿届出政党等の名称を記載 | 掲示できない |
| 新聞広告 | なし(政党等枠で行う) | ・名簿登載者数(25人を超える場合は25人)に応じて定められた寸法および回数 |
| 政見放送 | なし(政党等枠で行う) | ・NHK
・名簿登載者数(25人を超える場合は25人)に応じて定められた回数および時間数 |
| 経歴放送 | なし | なし |
| 個人演説会 | <ul style="list-style-type: none"> ・回数制限なし ・会場内には、ポスター、立札および看板の類(規格および枚数制限なし)、高さ85cm×直径45cm以内のちょうちんの類(1以内)および映写の類を掲示可 ・会場の外では、縦273cm×横73cm以内のポスター、立札および看板の類(表面に掲示責任者の住所、氏名および名簿届出政党等の名称が記載されたもの)を会場ごとに通じて2以内、高さ85cm×直径45cm以内のちょうちんを1以内掲示可(会場内にちょうちんを掲示した場合は、会場外には掲示不可) | — |
| 街頭演説 | <ul style="list-style-type: none"> ・演説者が、その場にとどまり、標旗(名簿登載者1人6本)を掲げて実施 ・午前8時から午後8時まで ・選挙運動員数は、名簿登載者1人につき15人以内(中央選挙管理会から交付される腕章を着用) | — |
| 選挙公報 | なし(名簿届出政党等が行う) | <ul style="list-style-type: none"> ・選挙ごとに1回発行 ・名簿登載者数(25人を超える場合は25人)に応じて定められた寸法 |
| パンフレット・
書籍(マニフェスト) | 頒布できない | <ul style="list-style-type: none"> ・総務大臣に届け出た2種類以内(うち1種類は要旨等を記載したもの) ・数量制限なし ・規格制限なし |

※1 特定枠の名簿登載者については、公職選挙法上原則として自由に行うことができるウェブサイト等を利用する方法や電話、個々面接、幕間演説などの選挙運動手段を除き、名簿登載者個人の選挙運動手段(選挙事務所、自動車、ビラ、ポスター、個人演説会等)を原則として認められていません。

| 項 目 | 知 事 選 挙 | 県 議 会 議 員 選 挙 |
|-------------------|---|---|
| 選 挙 事 務 所 | <ul style="list-style-type: none"> ・ 1 か所 ・ 県の選管から交付される標札を入口に掲示 ・ 縦 350cm×横 100cm 以内のポスター、立札および看板の類を 3 以内、高さ 85cm×直径 45cm 以内のちょうちんの類を 1 以内掲示可 | <ul style="list-style-type: none"> ・ 1 か所 ・ 縦 350cm×横 100cm 以内のポスター、立札および看板の類を 3 以内、高さ 85cm×直径 45cm 以内のちょうちんの類を 1 以内掲示可 |
| 自 動 車 ・ 拡 声 機 | <ul style="list-style-type: none"> ・ 各 1 ・ 自動車には、県の選管から交付される表示板を冷却器の前面その他の見やすい場所に掲示 ・ 拡声機には、県の選管から交付される表示板をマイクロフォンの下部等一定の場所に掲示 ・ 自動車には、候補者、運転手（1 人）のほか、県の選管から交付される乗車用腕章を着けた運動員 4 人以内のみ乗車可 ・ 自動車には、縦 273cm×横 73cm 以内のポスター、立札および看板の類（枚数制限なし）および高さ 85cm×直径 45cm 以内のちょうちんの類を 1 以内掲示可 | <ul style="list-style-type: none"> ・ 各 1 ・ 自動車には、県の選管から交付される表示板を冷却器の前面その他の見やすい場所に掲示 ・ 拡声機には、県の選管から交付される表示板をマイクロフォンの下部等一定の場所に掲示 ・ 自動車には、候補者、運転手（1 人）のほか、県の選管から交付される乗車用腕章を着けた運動員 4 人以内のみ乗車可 ・ 自動車には、縦 273cm×横 73cm 以内のポスター、立札および看板の類（枚数制限なし）および高さ 85cm×直径 45cm 以内のちょうちんの類を 1 以内掲示可 |
| 通 常 葉 書 | ・ 37,500 枚以内（福井県の場合）※ 1 | ・ 8,000 枚以内 |
| ビ ラ | <ul style="list-style-type: none"> ・ 2 種類以内 ・ 115,000 枚以内（福井県の場合）※ 2 ・ 規格は長さ 29.7cm×幅 21cm（A 4 版）以内 ・ 県の選管が交付する証紙を貼付 ・ 表面に頒布責任者および印刷者の住所、氏名（法人にあつては名称）を記載 | <ul style="list-style-type: none"> ・ 2 種類以内 ・ 16,000 枚以内 ・ 規格は長さ 29.7cm×幅 21cm（A 4 版）以内 ・ 県の選管が交付する証紙を貼付 ・ 表面に頒布責任者および印刷者の住所、氏名（法人にあつては名称）を記載 |
| ポ ス タ ー | <ul style="list-style-type: none"> ・ ポスター掲示場ごとに 1 枚 ・ 規格は長さ 42cm×幅 30cm 以内（個人演説会告知用ポスターと合わせて作成する場合は長さ 42cm×幅 40cm 以内） ・ 表面に掲示責任者および印刷者の住所、氏名（法人にあつては名称）を記載 | <ul style="list-style-type: none"> ・ ポスター掲示場ごとに 1 枚 ・ 規格は長さ 42cm×幅 30cm 以内 ・ 表面に掲示責任者および印刷者の住所、氏名（法人にあつては名称）を記載 |
| 新 聞 広 告 | ・ 横 9.6cm×縦 2 段組以内 ・ 4 回以内 | ・ 横 9.6cm×縦 2 段組以内 ・ 2 回以内 |
| 政 見 放 送 | ・ NHK、基幹放送事業者 ・ 1 回 5 分 30 秒以内 | — |
| 経 歴 放 送 | <ul style="list-style-type: none"> ・ NHK ・ ラジオおおむね 5 回、テレビ 1 回 ただし、これとは別に、NHK および一般放送事業者がテレビによる政見放送を行う際に、併せて経歴放送を実施 | — |
| 個 人 演 説 会 | <ul style="list-style-type: none"> ・ 回数制限なし（ただし、同時開催 5 か所以内） ・ 会場内には、ポスター、立札および看板の類（規格および枚数制限なし）、高さ 85cm×直径 45cm 以内のちょうちんの類（1 以内）および映写の類を掲示可 ・ 会場の外では、県の選管から交付される表示板を付けた縦 273cm×横 73cm 以内の立札および看板の類（表面に掲示責任者の住所、氏名が記載されたもの）を 1 以上掲示 | <ul style="list-style-type: none"> ・ 回数制限なし ・ 会場内には、ポスター、立札および看板の類（規格および枚数制限なし）、高さ 85cm×直径 45cm 以内のちょうちんの類（1 以内）および映写の類を掲示可 ・ 会場の外では、縦 273cm×横 73cm 以内のポスター、立札および看板の類（表面に掲示責任者の住所、氏名が記載されたもの）を会場ごとに通じて 2 以内、高さ 85cm×直径 45cm 以内のちょうちんを 1 以内掲示可（会場内にちょうちんを掲示した場合は、会場外には掲示不可） |
| 街 頭 演 説 | <ul style="list-style-type: none"> ・ 演説者が、その場所にとどまり、標旗（候補者 1 人 1 本）を掲げて実施 ・ 午前 8 時から午後 8 時まで ・ 選挙運動員数は、演説を行う場所ごとに候補者 1 人につき 15 人以内（県の選管から交付される腕章を着用） | <ul style="list-style-type: none"> ・ 演説者が、その場所にとどまり、標旗（候補者 1 人 1 本）を掲げて実施 ・ 午前 8 時から午後 8 時まで ・ 選挙運動員数は、演説を行う場所ごとに候補者 1 人につき 15 人以内（県の選管から交付される腕章を着用） |
| 選 挙 公 報 | ・ 選挙ごとに 1 回発行 | ・ 選挙ごとに 1 回発行
（条例で選挙公報を発行すべきことを定めている） |
| パンフレット・書籍（マニフェスト） | 頒布できない | 頒布できない |

※ 1 福井県の衆議院小選挙区選挙の選挙区数が「2 区」の場合の枚数です。頒布枚数は 35,000 枚＋（衆議院小選挙区選挙の選挙区数－1）×2,500 枚として計算されます。

※ 2 福井県の衆議院小選挙区選挙の選挙区数が「2 区」の場合の枚数です。頒布枚数は 100,000 枚＋（衆議院小選挙区選挙の選挙区数－1）×15,000 枚として計算されます。

| 項 目 | 市 町 村 長 選 挙 ・ 市 町 村 議 会 議 員 選 挙 |
|-----------------------|--|
| 選挙事務所 | <ul style="list-style-type: none"> ・ 1 か所 ・ 縦 350cm×横 100cm 以内のポスター、立札および看板の類を 3 以内、高さ 85cm×直径 45cm 以内のちょうちんの類を 1 以内掲示可 |
| 自動車・
拡声機 | <ul style="list-style-type: none"> ・ 各 1 ・ 自動車には、市（町）の選管から交付される表示板を冷却器の前面その他の見やすい場所に掲示 ・ 拡声機には、市（町）の選管から交付される表示板をマイクロフォンの下部等一定の場所に掲示 ・ 自動車には、候補者、運転手（1 人）のほか、市（町）の選管から交付される乗車用腕章を着けた運動員 4 人以内のみ乗車可 ・ 自動車には、縦 273cm×横 73cm 以内のポスター、立札および看板の類（枚数制限なし）および高さ 85cm×直径 45cm 以内のちょうちんの類を 1 以内掲示可 |
| 通常葉書 | <ul style="list-style-type: none"> ・ 市 長 8,000 枚以内 ・ 市 議 会 議 員 2,000 枚以内 ・ 町 村 長 2,500 枚以内 ・ 町 村 議 会 議 員 800 枚以内 |
| ビ ラ | <ul style="list-style-type: none"> ・ 市 長 2 種類以内、16,000 枚以内（市の選管が交付する証紙を貼付、表面に頒布責任者および印刷者の住所、氏名（法人にあつては名称）を記載） ・ 市議会議員 2 種類以内、4,000 枚以内（市の選管が交付する証紙を貼付、表面に頒布責任者および印刷者の住所、氏名（法人にあつては名称）を記載） ・ 町村長 2 種類以内、5,000 枚以内（町の選管が交付する証紙を貼付、表面に頒布責任者および印刷者の住所、氏名（法人にあつては名称）を記載） ・ 町村議会議員 2 種類以内、1,600 枚以内（町の選管が交付する証紙を貼付、表面に頒布責任者および印刷者の住所、氏名（法人にあつては名称）を記載） |
| ポ ス タ ー | <ul style="list-style-type: none"> ・ 条例によりポスター掲示場を設けた場合は、当該ポスター掲示場ごとに 1 枚 ・ 表面に掲示責任者および印刷者の住所、氏名（法人にあつては名称）を記載 |
| 新 聞 広 告 | <ul style="list-style-type: none"> ・ 横 9.6cm×縦 2 段組以内 ・ 2 回以内 |
| 政 見 放 送 | なし |
| 経 歴 放 送 | なし |
| 個 人 演 説 会 | <ul style="list-style-type: none"> ・ 回数制限なし ・ 会場内には、ポスター、立札および看板の類（規格および枚数制限なし）、高さ 85cm×直径 45cm 以内のちょうちんの類（1 以内）および映写の類を掲示可 ・ 会場の外では、縦 273cm×横 73cm 以内のポスター、立札および看板の類（表面に掲示責任者の住所、氏名が記載されたもの）を会場ごとに通じて 2 以内、高さ 85cm×直径 45cm 以内のちょうちんを 1 以内掲示可（会場内にちょうちんを掲示した場合は、会場外には掲示不可） |
| 街 頭 演 説 | <ul style="list-style-type: none"> ・ 演説者が、その場所にとどまり、標旗（候補者 1 人 1 本）を掲げて実施 ・ 午前 8 時から午後 8 時まで ・ 選挙運動員数は、候補者 1 人につき 15 人以内（市（町）の選管から交付される腕章を着用） |
| 選 挙 公 報 | 条例で選挙公報を発行すべきことを定めている場合は発行（福井県の場合は、すべての市町が、選挙公報を発行すべきことを条例で定めている。） |
| パンフレット・
書籍(マニフェスト) | 頒布できない |

IV 寄附の禁止

1 寄附

寄附とは、金銭、物品などの供与またはその約束で、債務の履行としてなされるもの以外のものをいいます。

(1) 寄附となるものの例

- 祭り、体育大会等など各種行事に対するお祝い
- 食事の提供
- 花輪、供花
- 香典、祝儀、餞別
- 中元、歳暮、記念品

(2) 寄附とならないものの例

- 党費、会費（党則、規約等の定めに従って構成員として義務的に支出する通常かつ均一なもの）
- 祝電、弔電
- お布施（役務の対価と認められるものに限る。）
- 町内会費（義務的なものに限る。）

政治家の寄附は禁止!!

有権者が寄附を求めることも禁止!!



2 候補者等の寄附の禁止

候補者または候補者となろうとする者（公職にある者を含む。）（以下「候補者等」といいます。）や候補者等が役職員等を務める会社や団体の当該選挙区内にある者に対する寄附については、次の表に記載したとおりの制限があり、違反した場合は原則として罰則の対象となります。

〔当該選挙区内にある者〕

当該選挙区内にある者とは、その者が選挙権、被選挙権を有すると否とにかかわらず、候補者等の選挙区内に住所を有する者および滞在している者をいいます。個人だけでなく、会社、団体、国、県、市町村なども含まれます。

| 寄 附 の 主 体 | 平 常 時 | 一 定 期 間 |
|---------------|--|--|
| 公 職 の 候 補 者 等 | <p>選挙区内にある者に対し、どのような理由をもってするを問わず寄附をしてはならない。</p> <p>〔禁止の対象外〕</p> <ol style="list-style-type: none"> 1 政党その他の政治団体に対する寄附 2 親族に対する寄附 3 政治教育集会に関する必要やむを得ない実費の補償（食事、食事を除く。） <p>(注) 次のものは政治教育集会から除かれます。</p> <ol style="list-style-type: none"> (1) 参加者に饗応接待が行われるもの (2) 選挙区外で行われるもの | <p>左記の〔禁止の対象外〕のうち、3についても禁止される。</p> <p>また、左記のほか、その公職の候補者等に係る後援団体に対する寄附は禁止される。（当該後援団体が資金管理団体である場合を除く。）</p> |

| 寄附の主体 | 平 常 時 | 一 定 期 間 |
|---|---|---|
| 公職の候補者等が役職員または構成員である会社その他の法人または団体 | 選挙区内にある者に対し、どのような理由をもってするを問わず、当該候補者等の氏名を表示し、またはこれらの者の氏名が類推されるような方法で寄附をしてはならない。
〔禁止の対象外〕
政党その他の政治団体またはその支部に対する寄附 | 同左 |
| 公職の候補者等の氏名が表示され、またはその氏名が類推されるような名称が表示されている会社その他の法人または団体 | 当該選挙に関し、選挙区内にある者に対し、どのような理由をもってするを問わず寄附をしてはならない。
〔禁止の対象外〕
1 政党その他の政治団体またはその支部に対する寄附
2 当該公職の候補者等に対する寄附 | 同左 |
| 後 援 団 体 | 選挙区内にある者に対し、どのような理由をもってするを問わず寄附をしてはならない。
〔禁止の対象外〕
1 政党その他の政治団体またはその支部に対する寄附
2 当該後援団体が推薦または支持する公職の候補者等に対する寄附
3 当該後援団体の設立目的により行う行事または事業に関してなされる寄附（花輪、供花、香典、祝儀その他これらに類するものとしてなされる寄附を除く。） | 左記の〔禁止の対象外〕のうち、3についても禁止される。 |
| 上記を含むすべての者 | | 後援団体の総会その他の集会、後援団体が行う見学、旅行その他の行事において、当該選挙区内にある者に対する供応接待（通常用いられる程度の食事の提供を除く。）、金銭、記念品その他の物品の供与は禁止される。 |

上表の「一定期間」とは、次のとおりです。

| | 選挙の種類 | 期間の始期（いつから） | 期間の終期（いつまで） |
|---|--------------------------------------|---|-------------|
| 1 | 衆議院議員総選挙 | 任期満了の日前90日に当たる日から | 総選挙の期日まで |
| | 衆議院の解散による総選挙の場合 | 衆議院解散の日の翌日から | 総選挙の期日まで |
| 2 | 参議院議員通常選挙 | 任期満了の日前90日に当たる日から | 通常選挙の期日まで |
| 3 | 地方公共団体の議会の議員または長の任期満了による選挙 | 任期満了の日前90日に当たる日から | 当該選挙の期日まで |
| | 90日特例による同時選挙の場合※ | ①任期満了の日前90日に当たる日
②同時選挙を行う旨の告示がなされた日の翌日のいずれか早い日から | 当該選挙の期日まで |
| 4 | 衆議院議員または参議院議員の再選挙（統一対象再選挙を除く。） | 当該選挙を行うべき事由が生じたとき、その旨を当該選挙に関する事務を管理する選挙管理委員会が告示した日の翌日から | 当該選挙の期日まで |
| 5 | 衆議院議員または参議院議員の統一対象再選挙または補欠選挙 | ①当該選挙を行うべき事由が生じたとき、その旨を当該選挙に関する事務を管理する選挙管理委員会が告示した日の翌日
②当該選挙を行うべき期日前90日に当たる日のいずれか遅い日から | 当該選挙の期日まで |
| 6 | 地方公共団体の議会の議員または長の選挙のうち任期満了による選挙以外の選挙 | 当該選挙を行うべき事由が生じたとき、その旨を当該選挙に関する事務を管理する選挙管理委員会が告示した日の翌日から | 当該選挙の期日まで |

※ 90日特例による同時選挙

- ① 地方公共団体の議会の議員の任期満了日が、当該地方公共団体の長の任期満了日前90日に当たる日から長の任期満了日の前日までの間にある場合
 - ② 地方公共団体の長の任期満了日が、当該地方公共団体の議会の議員の任期満了日前90日に当たる日から議員の任期満了日の前日までの間にある場合
- に、議員の任期満了による一般選挙と長の任期満了による選挙を同時に行うことができる。

3 その他選挙に関する寄附が禁止される者

- (1) 国、県、市町村と請負契約をしている者が、国やその県および市町村の選挙に関して寄附をすることは禁止されています。
- (2) 会社その他の法人が融資を受けている場合に、その融資を行っている者が国、県、市町村から利子補給を受けているときは、その融資を受けている会社や法人などが国やその県および市町村の選挙に関して寄附をすることは禁止されています。

4 候補者等を名義人とする寄附の禁止

候補者等の寄附禁止の趣旨を徹底するため、何人も候補者等を寄附の名義人として選挙区内にある者に対して寄附を行うことはできない(次の場合を除く。)こととされ、違反した場合は罰則の対象となります。

- (ア) 候補者等の親族（6親等内の血族、配偶者および3親等内の姻族）に対してする場合
- (イ) 候補者等が行う政治教育集会（参加者に対して供応接待が行われるもの、選挙区外において行われるもの、選挙ごとの一定期間内に行われるものを除く。）に関する必要やむを得ない実費の補償（食事、食料を除く。）としてする場合

したがって、候補者等の親族や友人が、候補者等を名義人とする寄附を選挙区内の者に対してすることは罰則をもって禁止されます。

5 寄附の勧誘・要求の禁止

何人も、候補者等に対して、選挙区内にある者に対する寄附を勧誘し、または要求することはできない(次の場合を除く。)こととされ、威迫して、または候補者の当選や被選挙権を失わせる目的でこれらの行為を行うと罰則の対象となります。この場合、威迫とは人に不安の念を抱かせるに足りる行為をいいます。

- (ア) 候補者等の親族（6親等内の血族、配偶者および3親等内の姻族）に対する寄附の勧誘または要求をする場合
- (イ) 政党その他の政治団体に対する寄附の勧誘または要求をする場合
- (ウ) 候補者が行う政治教育集会に関する必要やむを得ない実費の補償（食事、食料を除く。）としてする寄附の勧誘または要求をする場合

6 政治資金規正法による寄附の制限

上記2～5に記載した寄附の禁止や制限は公選法によるものですが、政治資金規正法にも次のような寄附の制限が規定されています。

(1) 寄附の量的制限

寄附の量的制限は、政治資金の集め方に節度を持たせるため、「政治活動に関する寄附」の授受について量的な面から規正しようとするものであり、「総枠制限」と「個別制限」の2種類があります。ここで注意しなければならないこととして、①年間の寄附額が寄附限度額を超えることとならないようにしなければならないが、この年間の寄附額は政治団体の本部に対する寄附と支部に対する寄附とを通じて算定されること、②寄附の量的制限の規定は、寄附をする側と寄附を受ける側のそれぞれについて主体区

分をし、その区分により取扱いを異にしていること、この2点があります。

○寄附の量的制限一覧

政治資金規正法上の寄附とは、金銭、物品その他の財産上の利益の供与または交付で、党費、会費その他債務の履行としてなされるもの以外のものをいいます。

| 寄附者
受領者 | 個人 | | | | 会社・労働組合等 | | 政治団体 | | 政党 | |
|------------|----------------------|-------------------------------------|----------------------------|---------------------------------|--------------------------------------|----------------|----------------------------------|----------------------------------|------|----------------|
| | 総枠制限 | 同一の相手方に対する個別制限 | 資金管理団体の届出をした公職の候補者
総枠制限 | 同一の相手方に対する個別制限 | 総枠制限 | 同一の相手方に対する個別制限 | 総枠制限 | 同一の相手方に対する個別制限 | 総枠制限 | 同一の相手方に対する個別制限 |
| 政党・政治資金団体 | 年間
2,000万円 | 制限なし | 年間
2,000万円 | 制限なし | 資本金、組合員数等に
応じ、年間
750万円～
1億円 | 制限なし | 制限なし | 制限なし | 制限なし | 制限なし |
| その他の政治団体 | 資金管理団体 | 年間
1,000万円
(※2) | 年間
150万円
(※2) | 制限なし
自己の資金
管理団体に
対する寄附 | 禁止 | 禁止 | 制限なし | 同一の政治
団体に対し
年間
5,000万円 | 制限なし | 制限なし |
| | 資金管理団体
以外の政治団体 | | | 年間
150万円
(※2)
(※4) | 禁止 | 禁止 | 制限なし | 同一の政治
団体に対し
年間
5,000万円 | 制限なし | 制限なし |
| 公職の候補者 | 金銭等に
限り禁止
(※1) | 金銭等に
限り禁止(※1)
その他は
年間150万円 | | | 禁止 | 禁止 | 金銭等に
限り禁止(※1)
その他は
制限なし | 金銭等に
限り禁止(※1)
その他は
制限なし | 制限なし | 制限なし |

※1 選挙運動に関するものについては、金銭等による寄附ができます。

※2 遺贈によってする寄附については、制限なしとされています。

※3 資金管理団体の届出をした公職の候補者が、その資金管理団体に対してする特定寄附（公職の候補者である間に政党から受けた政治活動に関する寄附を自らの資金管理団体に寄附するもの）については、制限なしとされています。

※4 公職の候補者は、一定期間（地方公共団体の議会の議員または長の任期満了による選挙にあっては、その任期満了の日前90日に当たる日から当該選挙の期日までの間）、当該公職の候補者に係る後援団体に対し寄附をすることが禁止されます。

（注1）寄附の量的制限の適用については、政治団体の本部、支部は通じて一の政治団体と取り扱われます。

（注2）会社、労働組合その他の団体（政治団体を除く。）は、1以上の市町村の区域または選挙区の区域を単位として設けられる政党の支部以外の政党の支部に対しては、政党活動に関する寄附ができません。

(2) 寄附の質的制限

次の行為は禁止されています。

- (ア) 国、県、市町村から補助金、負担金、利子補給金その他の給付金を受けていたり、資本金、基本金などの拠出を受けている会社その他の法人が、それぞれ衆議院議員選挙または参議院議員選挙に係る候補者等またはこれらの候補者等に係る後援団体、県、市町村の議会の議員または長の選挙に係る候補者等またはこれらの候補者等に係る後援団体に対して政治活動に関する寄附をすること。また、何人もこれを受けること。
- (イ) 3事業年度以上にわたり継続して欠損を生じている会社が、政治活動に関する寄附をし、また、何人もこれを受けること。
- (ウ) 外国人、外国法人または主な構成員が外国人や外国法人である団体その他の組織（ただし、株式の過半数を外国人または外国法人が保有する日本法人のうち、上場会社であってその発行する株式が証券取引所において5年以上継続して上場されているものを除く。）から、政治活動に関する寄附を受けること。

- (エ) 本人の名義以外の名義または匿名で政治活動に関する寄附をし、また、何人もこれを受けること。
- (オ) 相手方に対し業務、雇用その他の関係または組織の影響力を利用して威迫するなど不当にその意思を拘束するような方法で、政治活動に関する寄附のあっせんに係る行為を行うこと。
- (カ) 政治活動に関する寄附のあっせんをする者が、寄附をしようとする者の意思に反してその賃金、工賃などから控除するような方法で寄附を集めること。

問 答

問 候補者等が選挙区内にある者に対し、お中元、お歳暮、入学祝、結婚祝、出産祝、お祭り等の寄附、餞別等従来から慣行として行われている寄附を行うことは差し支えないか。

答 罰則をもって禁止されている。

問 候補者等が、氏子である神社や檀家となっている寺（選挙区内にある）の社殿や本堂修復のため、寄附をすることは差し支えないか。

答 罰則をもって禁止されている。

問 候補者等が、町内会の野球大会に際してカップや記念品を贈ることは差し支えないか。

答 罰則をもって禁止されている。

問 候補者等が、選挙区内にある者に対し、匿名で寄附をすることは差し支えないか。また、配偶者や秘書などの名義で寄附をすることはどうか。

答 匿名または他人名義であっても、実質上候補者等が寄附をするものであるかぎり、罰則をもって禁止される。

問 候補者等が、葬儀の際に僧侶等にお布施を出すことは寄附に当たるか。

答 役務の提供に対する債務の履行と認められる限り、寄附には当たらない。

問 選挙区内の過疎地で交通不便な場所において行う純粋な政治講習会に関し、議員がバスをチャーターしてその参加者を会場まで運ぶことは、寄附の禁止に当たらないと思うがどうか。

答 その地域の交通事情等から判断して必要やむを得ない実費の補償と認められる限り、禁止されない。

問 町内会の役員が、町内にいる候補者等に対し、祭りの寄附を求めてもよいか。

答 候補者等に対して寄附を要求することは禁止されている。

問 後援団体の設立目的に会員の親睦が入っている場合、後援団体が会員の家族の葬儀に際し、花輪、供花、香典を出すことは差し支えないか。

答 罰則をもって禁止されている。

問 後援団体が、町内の老人クラブのバス旅行に際し、その老人クラブに餞別を贈ることは許されるか。

答 餞別を贈ることは、一般にその後援団体の設立目的により行う行事または事業に関するものとは認められず、罰則の対象となる。

問 後援団体が、選挙区内にある者の家の新築祝いを出してもよいか。

答 罰則をもって禁止されている。

問 選挙運動期間中に、候補者に陣中見舞いとしてお酒を持って行ってもよいか。

答 選挙運動に関し飲食物を提供することは禁止されていることから、お酒は提供できない。

問 当選した候補者に、当選祝いとしてお金を持って行ってもよいか。

答 候補者の政治活動に関し金銭等による寄附をしてはならないこととされており、当選祝いとしてお金を持っていくことは禁止される。

V あいさつ状の禁止

候補者等が、選挙区内にある者に対し、年賀状、寒中見舞状、暑中見舞状その他これらに類するあいさつ状を出すことは、選挙運動期間中であるかどうかにかかわらず常時禁止されています。

ただし、あいさつ状のうち、答礼のための自筆によるものについては出すことができます。自筆とは候補者等本人の肉筆をいい、石版、複写等によって複製したもの、氏名のみ自書するもの、口述して他人に代筆させたもの等は含まれません。

問 答

問 祝電や弔電は、年賀状、寒中見舞状、暑中見舞状その他これらに類するあいさつ状に含まれるか。

答 含まれない。

問 年賀電報や電子郵便により、選挙区内にある者に対し、年賀のためのあいさつ状を出すことはできるか。

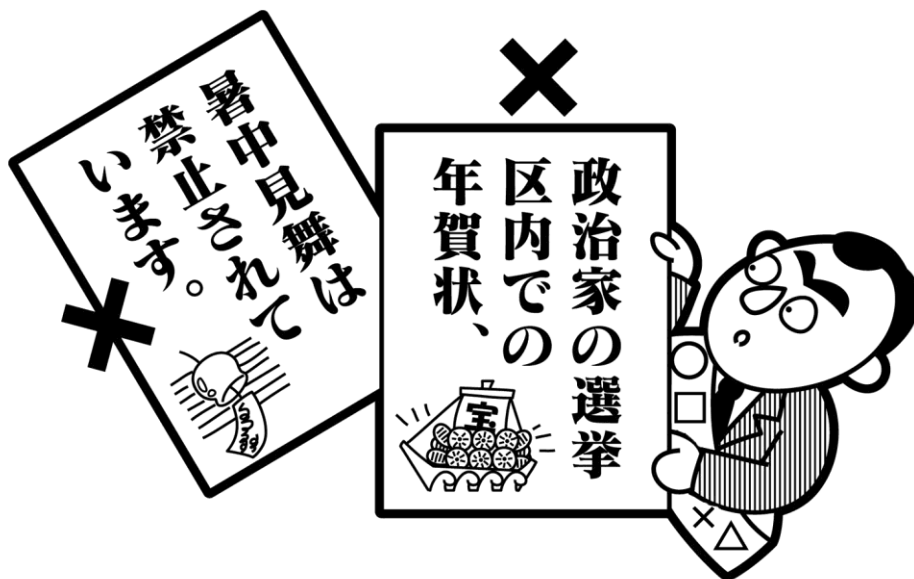
答 できない。

問 印刷した年賀状等のほかに、禁止されるあいさつ状にはどのようなものがあるか。

答 「喪中につき年賀のあいさつ失礼します」といった欠礼の葉書やクリスマスカード、ファックスで送る時候のあいさつ状等がある。

問 県政報告会の開催を周知する葉書に、時候のあいさつ文を掲載することはできるか。

答 全体として時候のあいさつ状と認められないものであれば差し支えない。



VI 有料のあいさつ広告の禁止

1 候補者等および後援団体の有料のあいさつ広告の禁止

候補者等および後援団体は、選挙区内にある者に対する主としてあいさつ（年賀、寒中見舞、暑中見舞その他これらに類するもののためにするあいさつおよび慶弔、激励、感謝その他これらに類するもののためにするあいさつに限る。）を目的とする広告を、有料で新聞、雑誌、ビラ、パンフレット、インターネット等を利用する方法により頒布される文書図画等に掲載させることは、罰則をもって禁止されています。また、このような広告を、有料で放送事業者、有線テレビジョン放送事業者または有線ラジオ放送の業務を行う者の放送設備により放送させることもできません。

このような有料のあいさつ広告は、選挙運動期間中であるかどうかにかかわらず、常時禁止されています。

2 有料のあいさつ広告を求めることの禁止

何人も、候補者等または後援団体に対して、選挙区内にある者に対する主としてあいさつを目的とする広告を新聞、雑誌、ビラ、パンフレット、インターネット等を利用する方法により頒布される文書図画等に有料で掲載させることを求めることはできません。また、このような広告を放送設備により有料で放送させるよう求めることも禁止されています。

問 答

問 政策広告は禁止されるのか。

答 政策広告は、一般的には有料のあいさつ広告には該当しない。

問 選挙区内にある者に対する政策広告の中にあいさつ文を入れると、禁止規定に該当することとなるか。

答 政策広告の中にあいさつを入れたことにより、全体として主として年賀、寒中見舞、暑中見舞その他これらに類するもののためにするあいさつを目的とするものに該当すると認められる場合または主として慶弔、激励、感謝その他これらに類するもののためにするあいさつを目的とするものに該当すると認められる場合は、あいさつを目的とする有料広告として規制される。

問 慶弔、激励、感謝その他これらに類するもののためにするあいさつとは、具体的にどのようなものが考えられるか。

答 各種の大会に係るお祝いや人の死亡に係るあいさつ、地元の高校の野球大会への出場に係る激励のあいさつ、後援団体の結成 20 周年に当たりこれまでの支持に対する感謝のあいさつ等が考えられる。

問 候補者等自身が発行する政策の普及宣伝のための雑誌、パンフレット等に、あいさつ文を掲載することはできるか。

答 差し支えない。

VII 政治団体

1 政治団体

政治団体とは、次のいずれかに該当するものをいいます。

- (ア) 政治上の主義もしくは施策を推進し、支持し、またはこれに反対することを本来の目的とする団体
- (イ) 特定の公職の候補者を推薦し、支持し、またはこれに反対することを本来の目的とする団体
- (ウ) (ア)および(イ)の団体のほか、次に掲げる活動をその主たる活動として組織的かつ継続的に行う団体
 - ・政治上の主義もしくは施策を推進し、支持し、またはこれに反対すること。
 - ・特定の公職の候補者を推薦し、支持し、またはこれに反対すること。

2 政党

政党とは、次のいずれかに該当するものをいいます。

- (ア) 当該政治団体に所属する衆議院議員または参議院議員を5人以上有するもの（ただし、構成員の中に1人でも他の政党に所属している議員が含まれている場合は、政党にはなれません。）
- (イ) 直近において行われた衆議院議員の総選挙における小選挙区選出議員の選挙もしくは比例代表選出議員の選挙または直近において行われた参議院議員の通常選挙もしくは当該参議院議員の通常選挙の直近において行われた通常選挙における比例代表選出議員の選挙もしくは選挙区選出議員の選挙における得票総数が有効投票総数の100分の2以上であるもの

【令和6年1月25日現在の政党】

教育無償化を実現する会、公明党、国民民主党、参政党、社会民主党、自由民主党、日本維新の会、日本共産党、みんなで作る党、立憲民主党、れいわ新選組

3 政治団体の届出

※国会議員関係政治団体については、次の「5 国会議員関係政治団体の特例」を参照してください。

(1) 政治団体の結成に必要な人数

最低2人以上でなければなりません。

(2) 設立の届出

政治団体は、当該政治団体を組織した日または政治団体となった日から7日以内に、郵便等によることなく文書で、当該政治団体の目的、名称、主たる事務所の所在地、主としてその活動を行う区域、代表者、会計責任者および会計責任者の職務代行者の氏名、住所、生年月日、選任年月日等を県選管（主としてその活動を行う区域が2以上の都道府県の区域にわたる政治団体にあつては、県選管を通じて総務大臣）に届け出なければなりません。

(3) 設立届の際の提出文書

すべての政治団体は、設立届に当該政治団体の規約（綱領、党則）を添付する必要があります。

また、知事および県議会議員の候補者等の後援団体で、政治活動に関する寄附をした個人について所

得税の課税の特例を受けようとする団体は、規約に加え、被推薦書を提出する必要があります。

政党支部の設立の届出に当たっては、規約（綱領、党則）に加え、次のものを提出する必要があります。

- (ア) 当該政党の名称、主たる事務所の所在地、主としてその活動を行う区域、その支部が1以上の市町村の区域または公選法第12条に規定する選挙区の区域を単位として設けられる支部である場合にあっては、その旨を記載した書面（政党の状況等に関する届）
- (イ) 当該支部が政党の支部である旨およびその一部が1以上の市町村の区域または公選法第12条に規定する選挙区の区域を単位として設けられる支部である場合にあってはその旨の当該政党の証明書（支部証明書）

(4) 設立の届出前の寄附の受領または支出の禁止

政治団体は、設立届をする前に政治活動のために寄附を受け、または支出をすることができません。

(5) 届出事項の異動の届出

政治団体は、県選管（または総務大臣）に届け出た事項に異動があったときは、異動の日から7日以内に、その異動に係る事項を届け出なければなりません。規約（綱領、党則）に異動があった場合も同様です。

(6) 解散の届出

政治団体が解散し、または目的の変更等により政治団体でなくなった場合は、当該解散の日から30日以内に、県選管（または総務大臣）に解散の届出をする必要があります。

なお、解散の届出に当たっては、解散届とともに、解散の日の属する年の1月1日から解散の日までの収支を記載した収支報告書を提出する必要があります。

4 資金管理団体の届出

(1) 資金管理団体の指定

公職の候補者等は、当該公職の候補者本人が代表者である政治団体の中から、その者のために政治資金の拠出を受けるべき政治団体を資金管理団体として指定することができます。（その数は1に限られません。）

(2) 資金管理団体の指定の届出

公職の候補者は、資金管理団体を指定したときは、指定の日から7日以内に、当該公職の候補者に係る公職の種類、資金管理団体の名称、主たる事務所の所在地、代表者の氏名、指定生年月日等を県選管（主としてその活動を行う区域が2以上の都道府県の区域にわたる政治団体にあつては、県選管を通じて総務大臣）に届け出なければなりません。

(3) 届出事項の異動の届出

資金管理団体は、その届出事項に異動があったときは、異動の日から7日以内に、その異動に係る事項を県選管（または総務大臣）に届け出なければなりません。

(4) 指定の取消しの届出

資金管理団体の指定を取り消した場合は、当該取消しの日から7日以内に、県選管（または総務大臣）

に指定取消しの届出をする必要があります。

5 国会議員関係政治団体の特例

(1) 国会議員関係政治団体とは

国会議員関係政治団体とは、次に掲げる政治団体（政党、政策研究団体および政治資金団体を除く。）をいいます。

(ア) 国会議員・候補者が代表者である政治団体（1号団体）

(イ) 租税特別措置法に規定する寄附金控除の適用を受ける政治団体のうち、特定の国会議員・候補者を推薦し、または支持することを本来の目的とする政治団体（2号団体）

なお、政党支部であって、国会議員に係る選挙区の区域または選挙の行われる区域を単位として設けられるもののうち、国会議員・候補者が代表者であるものは、上記(ア)の国会議員関係政治団体（1号団体）とみなされます。

(2) 国会議員関係政治団体の特例

国会議員関係政治団体は、収支報告書を提出するときは、あらかじめ登録政治資金監査人（政治資金適正化委員会の研修を受けた弁護士、公認会計士、税理士）による政治資金監査を受ける必要があるほか、収支報告書についても詳細な記載を求められるなど、一般の政治団体よりも厳格な基準が適用されます。

6 寄附の制限

「IV 寄附の禁止」を参照してください。

7 文書図画の制限

「VIII 公職の候補者等または後援団体の平常時における政治活動」を参照してください。

問 答

問 候補者が自己の後援団体を設立し、活動費として金銭等を寄附することは可能か。

答 可能であるが、寄附をする後援団体の区分によって、寄附できる時期や金額に制限がある。

VIII 公職の候補者等または後援団体の平常時における政治活動

政治活動とは、政党その他の政治団体が、政治上の主義もしくは施策を推進し、支持し、もしくはこれに反対すること、または特定の公職の候補者等を推薦し、支持し、もしくはこれに反対することを目的として行ういっさいの行為をいいます。

選挙が行われていない平常時における政治活動は基本的に自由ですが、公職の候補者等の政治活動のために使用される候補者等の氏名または氏名が類推されるような事項を表示する文書図画および後援団体の政治活動のために使用される後援団体の名称を表示する文書図画は、次に掲げるもの以外は掲示することができません。

(ア) 立札および看板の類で、政治活動のための事務所ごとに、その場所において2つ以下を掲示するもので、縦150cm、横40cm以内のもの（その選挙を管理する選管の証票が貼付されていなければなりません。）

ただし、1人の候補者等または1人の候補者等に係る後援団体のすべてを通じての総数は、次の表に掲げる数以内である必要があります。

(イ) ポスターで、それを掲示するためにベニヤ板、プラスチック板などでいわゆる裏打ちをしていないもので、かつ、その表面に掲示責任者および印刷者の氏名（法人にあっては名称）および住所の記載があるもの（ただし、候補者等もしくは後援団体の事務所もしくは連絡所を表示するポスターまたは後援団体の構成員であることを表示するポスターは、裏打ちをしていないものであっても掲示できません。）

さらに、このようなポスターであっても、各選挙ごとに一定期間、当該選挙区内に掲示することが禁止されています。

一定期間は次の表のとおりです。

(ウ) 政治活動のためにする演説会、講習会、研修会などの集会の会場において、その開催中に使用されるもの

(エ) 確認団体が選挙期間中に認められる政治活動において使用できるもの

○立札および看板の類の数

| 選挙の種類等 | 候補者等個人 | 後援団体 |
|--|--------|------|
| 衆議院小選挙区選出議員の選挙に係るもの | 10 | 15 |
| 衆議院比例代表選出議員の選挙に係るもの | | |
| その選挙区の区域内の衆議院小選挙区選出議員の選挙区の数が、 | | |
| 13の場合 | 22 | 33 |
| 14の場合 | 22 | 33 |
| 15の場合 | 24 | 36 |
| 16の場合 | 24 | 36 |
| 以下、選挙区が2つ増すごとに、候補者個人に2、後援団体に3を加える。ただし、1つの小選挙区の区域内においては、候補者等個人は10以内、後援団体は15以内 | | |

| 選挙の種類等 | 候補者等個人 | 後援団体 |
|---|---------------------------------|---------------------------------|
| 参議院比例代表選出議員の選挙に係るもの
ただし、その都道府県の衆議院小選挙区選出議員の選挙区の数、
2の場合は、その都道府県内では
3の場合は、その都道府県内では
4の場合は、その都道府県内では
5の場合は、その都道府県内では
以下、選挙区が2つ増すごとに、候補者等個人に2、後援団体に3を加える。 | 100

12
12
14
14 | 150

18
18
21
21 |
| 参議院選挙区選出議員、知事の選挙に係るもの
その都道府県の衆議院小選挙区選出議員の選挙区の数、
2の場合
3の場合
4の場合
5の場合
以下、選挙区が2つ増すごとに、候補者個人に2、後援団体に3を加える。 |
12
12
14
14 |
18
18
21
21 |
| 県議会議員、市長、市議会議員の選挙に係るもの | 6 | 6 |
| 町村長、町村議会議員の選挙に係るもの | 4 | 4 |

○ポスターの掲示の禁止期間

| 選挙の種類 | 一定期間 |
|----------------------------------|--|
| 衆議院議員の総選挙 | 任期満了の日の6月前の日 から 総選挙の期日 まで |
| | 衆議院解散の日の翌日 から 総選挙の期日 まで |
| 参議院議員の通常選挙 | 任期満了の日の6月前の日 から 通常選挙の期日 まで |
| 地方公共団体の議会の議員および長の選挙（任期満了によるもの） | 任期満了の日の6月前の日 から 選挙の期日 まで |
| 地方公共団体の議会の議員および長の選挙（任期満了によらないもの） | 選挙を行うべき事由が生じた旨の選管の告示があった日の翌日 から 選挙の期日 まで |
| 衆議院議員または参議院議員の再選挙または補欠選挙 | 選挙を行うべき事由が生じた旨の選管の告示があった日の翌日 から 選挙の期日 まで |

問 答

問

平常時に、立候補予定者が氏名入りのたすきを身に付け、街頭演説することはできるか。

答

掲示できる文書図画ではないため、身に付けることはできない。

IX 政党その他の政治団体の選挙時における政治活動

政党は、政権の座に着き、自党の政治上の主義、施策の実現を図ることを目標に、常に勢力の拡大に力を注いでいます。この目標を達成するためには、その主義や施策が広く、かつ、多くの人々に支持されることにより、自党に所属し、または自党が推薦する候補者を選挙によって多数議会に送り込まなければなりません。こういう目的をもった政党その他の政治団体の政治活動は本来自由なものであり、なんら規制すべきものではありませんが、選挙時においては、政治活動としての公職の候補者の推薦、支持などの行為と選挙運動との区別がつけにくく、選挙の公正が確保されなくなるおそれがあります。

このため、衆議院議員、参議院議員、知事、市長および県議会議員の選挙においては、公示（告示）の日から選挙の期日までの間は、次の(ア)から(ケ)までの活動が禁止されています。しかし、衆議院議員の選挙を除いては、総務大臣またはその選挙を管理する選管の確認を受けた政党その他の政治団体（これを確認団体といいます。）については、次の規制の中で、(ア)から(ケ)の活動ができます。（なお、衆議院議員の選挙においては、候補者届出政党および名簿届出政党等に幅広く選挙運動が認められています。）

(ア) 政談演説会の開催

(イ) 街頭政談演説

(ウ) 宣伝告知のための自動車の使用

(エ) 宣伝告知のための拡声機の使用

(オ) ポスターの掲示

(カ) 立札および看板の類の掲示

(キ) ビラの頒布

(ク) 連呼行為

(ケ) 機関紙誌に選挙に関する報道評論を掲載して頒布または掲示すること

確認団体は、選挙期間中、上記(ア)～(ケ)の政治活動を一定の規制のもとに行うことができますが、(ウ)、(オ)については、その選挙に関する事務を管理する選管が交付する表示板または証紙をつけておく必要があります、(キ)については公選法第14章の3の規定によるビラである旨を表示する記号を記載しなければなりません。

政談演説会および街頭政談演説では、当該確認団体の政策の普及宣伝のほか、公職の候補者の推薦、支持その他の選挙運動（参議院比例代表選出議員の選挙においては、名簿届出政党等の選挙運動）のための演説をもすることができます。また、自己の選挙区において開催される政談演説会または街頭政談演説において、公職の候補者は、弁士として政策の普及宣伝のほか自己の選挙運動のための演説をもすることができます。（ただし、これらの場合、選挙運動のための演説は、従として行われる程度でなければなりません。）

なお、政党その他の政治活動を行う団体は、すべての選挙において、公示（告示）の日から選挙の期日までの間、掲示または頒布する文書図画（新聞紙および雑誌ならびにインターネット等を利用する方法により頒布されるものを除く。）に、その選挙区の特定の候補者の氏名および氏名が類推されるような事項を記載することができません。

また、各選挙につき、公示（告示）の日以前に掲示したポスターであっても、当該ポスターに氏名または氏名が類推されるような事項を記載された者が当該選挙において候補者となったときは、当該候補者となった日のうちに当該選挙区（選挙区がないときは、選挙の行われる区域）において、当該ポスターを撤去しなければなりません。氏名が類推されるような事項を記載した例としては、ポスターに候補者の写真が掲載されている場合などがあげられます。

○政党その他の政治団体の選挙期間中（選挙期日の公示（告示）の日から選挙期日の前日までの間）に

おける政治活動

| 選挙の種類
活動の種類 | 参議院議員 | 知事 | 市長 | 県議会議員 | 町村長・市町村議会議員 |
|---|--|--|---|--|-------------|
| 政治活動を行うことができる団体（右の要件を満たし、かつ、総務大臣またはその選挙を管理する選管から確認書の交付を受けた団体） | ・全国を通じて10人以上の所属候補者を有する団体または候補者名簿を届け出た団体 | ・所属候補者または支援候補者を有する団体 | 左に同じ | ・3人以上の所属候補者を有する団体 | |
| 政談演説会 | ・衆議院小選挙区選出議員の1選挙区ごとに1回
・あらかじめ当該政談演説会場が所在する都道府県の選管に届け出る。
・従たる範囲で、所属候補者（比例代表選挙にあっては、名簿届出政党等または名簿登載者（特定枠の名簿登載者を除く。））の選挙運動のための演説も行うことができる。
・選挙運動のための連呼はできない。 | ・衆議院小選挙区選出議員の1選挙区ごとに1回
・あらかじめ県の選管に届け出る。
・従たる範囲で、所属候補者または支援候補者の選挙運動のための演説も行うことができる。
・選挙運動のための連呼はできない。 | ・選挙の行われる区域につき2回
・あらかじめ市の選管に届け出る。
・従たる範囲で、所属候補者または支援候補者の選挙運動のための演説も行うことができる。
・選挙運動のための連呼はできない。 | ・所属候補者数の4倍に相当する数
・あらかじめ県の選管に届け出る。
・従たる範囲で、所属候補者の選挙運動のための演説も行うことができる。
・選挙運動のための連呼はできない。 | |
| 街頭政談演説 | ・下記の自動車で停止しているものの車上およびその周囲（長時間にわたり同一の場所にとどまってすることのないよう努めなければならない。）
・午前8時から午後8時まで
・従たる範囲で、所属候補者（比例代表選挙にあっては、名簿届出政党等または名簿登載者（特定枠の名簿登載者を除く。））の選挙運動のための演説も行うことができる。
・選挙運動のための連呼はできない。 | 同左 | 同左 | 同左 | |
| 政治活動用自動車（政策の普及宣伝および演説告知用の自動車）の使用 | ・本部、支部を通じて6台以内（所属候補者（名簿登載者を含む。）が11人以上の場合は、5人増すごとに1台を加える。）
・総務大臣が交付する表示板を冷却器の前面その他見やすい場所に掲示 | ・1台
・県の選管が交付する表示板を冷却器の前面その他見やすい場所に掲示 | ・1台
・市の選管が交付する表示板を冷却器の前面その他見やすい場所に掲示 | ・1台（所属候補者が4人以上の場合は5人増すごとに1台を加える。）
・県の選管が交付する表示板を冷却器の前面その他見やすい場所に掲示 | |
| 政策の普及宣伝および演説のための拡声機の使用 | ・政談演説会の会場、街頭政談演説（政談演説を含む。）の場所および政治活動用自動車の車上 | 同左 | 同左 | 同左 | |
| ポスター | ・長さ85cm×横60cm以内のもの70,000枚以内（所属候補者（名簿登載者を含む。）が11人以上の場合は、5人増すごとに5,000枚を加える。）
・総務大臣が交付する証紙を貼付
・表面に政党その他の政治団体の名称ならびに掲示責任者および印刷者の名称（法人にあっては名称）および住所を記載 | ・衆議院小選挙区選出議員の1選挙区ごとに長さ85cm×幅60cm以内のもの500枚以内
・県の選管が交付する証紙を貼付
・表面に政党その他の政治団体の名称ならびに掲示責任者および印刷者の名称（法人にあっては名称）および住所を記載 | ・市長選挙の行われる区域につき長さ85cm×幅60cm以内のもの1,000枚以内
・市の選管が交付する証紙を貼付
・表面に政党その他の政治団体の名称ならびに掲示責任者および印刷者の名称（法人にあっては名称）および住所を記載 | ・1選挙区ごとに長さ85cm×幅60cm以内のもの100枚以内（所属候補者が2人以上の場合は、1人増すごとに50枚を加える。）
・県の選管が交付する証紙を貼付
・表面に政党その他の政治団体の名称ならびに掲示責任者および印刷者の名称（法人にあっては名称）および住所を記載 | |

下記の(ア)、(イ)、(ウ)以外制限なし

| 選挙の種類
活動の種類 | 参議院議員 | 知事 | 市長 | 県議会議員 | 町村長・市町村議会議員 | |
|----------------|---|---|---|----------|----------------------|--|
| 立札および看板の類 | <ul style="list-style-type: none"> 政談演説会の告知用のものおよびその会場内で使用するもの（政談演説会告知用のものについては、1の政談演説会ごとに5以内）ならびに政治活動用自動車に取り付けて使用するもの 政談演説会場が所在する都道府県の選管が定める表示が必要 表面に掲示責任者の氏名および住所を記載 | <ul style="list-style-type: none"> 政談演説会の告知用のものおよびその会場内で使用するもの（政談演説会告知用のものについては、1の政談演説会ごとに5以内）ならびに政治活動用自動車に取り付けて使用するもの 県の選管が定める表示が必要 表面に掲示責任者の氏名および住所を記載 | <ul style="list-style-type: none"> 政談演説会の告知用のものおよびその会場内で使用するもの（政談演説会告知用のものについては、1の政談演説会ごとに5以内）ならびに政治活動用自動車に取り付けて使用するもの 市の選管が定める表示が必要 表面に掲示責任者の氏名および住所を記載 | 知事の場合と同じ | 下記の(7)、(イ)、(ウ)以外制限なし | |
| ビラ | <ul style="list-style-type: none"> 総務大臣に届け出た3種類以内 表面に確認団体の名称、選挙の種類および公選法第14章の3の規定によるビラである旨を表示する記号を記載（例：〇〇党・参院選・届出ビラ△号） | <ul style="list-style-type: none"> 県の選管に届け出た2種類以内 表面に確認団体の名称、選挙の種類および公選法第14章の3の規定によるビラである旨を表示する記号を記載 | <ul style="list-style-type: none"> 市の選管に届け出た2種類以内 表面に確認団体の名称、選挙の種類および公選法第14章の3の規定によるビラである旨を表示する記号を記載 | 知事の場合と同じ | | |
| 連呼行為 | <ul style="list-style-type: none"> 政談演説会場および街頭政談演説の場所とする場合、午前8時から午後8時までの間に政治活動用自動車の車上においてする場合のみ可 学校、病院、診療所その他の療養施設の周辺では、静穏の保持に努めなければならない。 | 同左 | 同左 | 同左 | | |
| 機関紙誌 | <ul style="list-style-type: none"> 確認団体の本部で直接発行する機関紙誌で、総務大臣に届け出た各1種類（通常の方法で頒布するものに限る。） | <ul style="list-style-type: none"> 確認団体の本部で直接発行する機関紙誌で、県の選管に届け出た各1種類（通常の方法で頒布するものに限る。） | <ul style="list-style-type: none"> 確認団体の本部で直接発行する機関紙誌で、市の選管に届け出た各1種類（通常の方法で頒布するものに限る。） | 知事の場合と同じ | | |
| 各選挙を通して次の行為は禁止 | <ul style="list-style-type: none"> (ア) 連呼行為（ただし、上記の政談演説会の会場、街頭政談演説の場所および午前8時から午後8時までの間に政治活動用自動車の車上で行うものは差し支えない。） (イ) 掲示または頒布する文書図画に、当該選挙区の特定の候補者の氏名または氏名が類推されるような事項を記載すること。 (ウ) 国または地方公共団体が所有し、または管理する建物において文書図画を頒布すること。（ただし、上記の政談演説会の会場では差し支えない。） | | | | | |

X 選挙に関する争訟

公選法は、選挙が公正に行われるようその管理執行、選挙運動等について詳細な規定を設けていますが、仮に選挙の執行や当選人の決定が公選法の規定に反して行われ、選挙人の意思を正しく反映していると考えられないような場合に、その選挙や当選人の決定を有効なものとして確定してしまうことは不都合なことです。そこで、このような場合に、争訟によって選挙の効力や当選人の決定を是正する手段が関係者に与えられています。

1 選挙争訟

選挙争訟とは、選挙の手続きに瑕疵があるとして、その選挙の全部または一部の効力を争う争訟をいいます。

選挙争訟については、選挙の規定に違反し、選挙の結果に異動を及ぼすおそれがある場合に限り、選挙の全部または一部が無効になるとされています。

選挙の規定違反とは、選挙の管理執行の手続きに関する規定に違反することであり、選挙の結果に異動を及ぼすおそれがある場合とは、当該選挙の規定違反がなかったなら異なった選挙の結果が生じていたかもしれない（当選人の顔ぶれに異動を生じる可能性がある）場合をいいます。

2 当選争訟

当選争訟とは、選挙が有効に行われたことを前提として、誰がその選挙における正しい当選人かを争うものです。

当選人の決定は選挙会で行われることから、当選争訟は一般的には選挙会において当選人と定められた者の当選が無効であることを主張して選挙会の決定の取消しを求めるもののように、選挙会の決定の適不適を争うものです。

3 選挙争訟と当選争訟の手続き

選挙争訟および当選争訟には、訴訟と異議の申出および審査の申立てがあります。

市町村の選挙については、まず異議の申出、次に審査の申立てを経なければ訴訟を提起できず、また、都道府県の選挙においては異議の申出を経なければ訴訟を提起できないこととされており、不服申立て前置主義がとられています。

これに対し、国会議員の選挙については、当該選挙の事務を管理する選管を被告として当該選挙の所在地を管轄する高等裁判所に出訴することのみが認められ、不服申立ての制度はおかれていません。

選挙争訟および当選争訟の手続きをまとめると、次表のとおりとなります。

○選挙争訟および当選争訟の手続き

| | | 市町村の選挙 | | 都道府県の選挙 | | 国会議員の選挙 | |
|--------|------|--|------------------|--|------------------|--|--|
| | | 選挙争訟 | 当選争訟 | 選挙争訟 | 当選争訟 | 選挙争訟 | 当選争訟 |
| 異議の申出 | 申出人 | 当該選挙の選挙人および候補者 | | 当該選挙の選挙人および候補者 | | / | |
| | 申出先 | 市町村選挙管理委員会 | | 都道府県選挙管理委員会 | | | |
| | 申出期間 | 選挙の日から14日以内 | 当選人等の告示の日から14日以内 | 選挙の日から14日以内 | 当選人等の告示の日から14日以内 | | |
| 審査の申立て | 申出人 | <ul style="list-style-type: none"> ・異議の申出人 ・その他の当該選挙の選挙人および候補者 | | / | | / | |
| | 申立先 | 県選挙管理委員会 | | | | | |
| | 申立期間 | <ul style="list-style-type: none"> ・異議の申出人は、決定書の交付の日から21日以内 ・その他の者は決定書の要旨の告示の日から21日以内 | | | | | |
| 訴訟 | 原告 | <ul style="list-style-type: none"> ・審査の申立人 ・その他の当該選挙の選挙人および候補者 | | <ul style="list-style-type: none"> ・異議の申出人 ・その他の当該選挙の選挙人および候補者 | | 当該選挙の選挙人および候補者（衆議院小選挙区選挙については候補者および候補者届出政党、衆議院比例代表選挙、参議院比例代表選挙については名簿届出政党等または名簿登載者（特定枠の名簿登載者を除く。）） | 候補者のうち当選をしなかった者（衆議院小選挙区選挙については候補者届出政党、衆議院比例代表選挙、参議院比例代表選挙については名簿届出政党等を含む。） |
| | 出訴先 | 市町村選挙管理委員会の所在地を管轄する高等裁判所 | | 被告の所在地を管轄する高等裁判所 | | 被告の所在地を管轄する高等裁判所（衆議院比例代表選挙、参議院比例代表選挙については東京高等裁判所） | |
| | 被告 | 県選挙管理委員会 | | 都道府県選挙管理委員会 | | 県選挙管理委員会（衆議院比例代表選挙、参議院比例代表選挙については中央選挙管理会） | |
| | 出訴期間 | <ul style="list-style-type: none"> ・審査の申立人は、裁決書の交付の日から30日以内 ・その他の者は、裁決書の要旨の告示の日から30日以内 | | <ul style="list-style-type: none"> ・異議の申出人は、決定書の交付の日から30日以内 ・その他の者は、決定書の要旨の告示の日から30日以内 | | 選挙の日から30日以内 | 当選人等の告示の日から30日以内 |

XI 選挙犯罪

1 買収罪

買収罪は、選挙犯罪のうち最も悪質なものです。買収行為は、不正な利益の授受によって選挙の人の自由意思により行われるべき選挙の結果を左右しようとするものであり、選挙の自由公正をはなはだしく侵害するものです。

公選法は、買収行為に対して極めて広範かつ厳重な処罰規定を設けており、また、候補者はもちろん、選挙運動の総括主宰者、出納責任者、組織的選挙運動管理者等が買収罪によって処罰されたときは当選人の当選を無効とし、さらには当該選挙の選挙区における立候補も禁止しています。

買収は犯罪！



(1) 主な買収罪

(ア) 普通買収罪（事前買収）および事後報酬供与罪（事後買収）

当選を得もしくは得しめ、または得しめない目的をもって（事前買収）あるいは投票をし、もしくはしないこと、選挙運動をし、もしくはやめたこと、またはその周施、勧誘をしたことの報酬とする目的をもって（事後買収）選挙人または選挙運動者に対して金銭、物品その他の財産上の利益等の供与、その申込みもしくは約束をし、または供応接待、その申込みもしくは約束をしたときは、買収罪として処罰されます。

(イ) 利害誘導罪

当選を得もしくは得しめ、または得しめない目的をもって選挙人または選挙運動者に対し、その者またはその者と関係のある社寺、学校、会社、組合、市町村等に対する用水、小作、債権、寄附その他直接の利害関係を利用して誘導をしたときに、買収罪と同様に処罰されます。

(ウ) 利益收受および要求罪

上記(ア)の供与や供応接待を受け、もしくは要求し、またはその申込みを承諾した場合や、上記(イ)の利害誘導に応じたり、またはこれを促した場合は、買収罪と同様に処罰されます。

(エ) 買収目的交付罪

上記(ア)、(イ)の買収または利害誘導をさせる目的をもって、選挙運動者に対し金銭もしくは物品の交付、交付の申込みもしくは約束をし、または選挙運動者とその交付を受け、その交付を要求し、もしくはその申込みを承諾した場合、その実質は買収の予備にすぎませんが、他の買収行為と同様に処罰されます。

(オ) 買収周施勧誘罪

上記(ア)、(イ)、(ウ)、(エ)の行為に関して周施または勧誘をした場合、その実質はそれらの犯罪の教唆または幫助ですが、独立罪として処罰されます。

(2) こんなことは買収罪に当たります

- (ア) 数回の候補者選考会を開催し、特定人の推薦決議をして推薦人が被推薦人に対しその旨を通知し、併せて選考会の開催に要した費用を請求したり、その弁償を受けることは、その被推薦人が当選を得る目的をもってその費用を弁償したときは買収罪になります。また、その趣旨を知らずながら弁償を受けた者は、被買収罪として処罰されます。
- (イ) 演説会場においてニュース映画や漫画映画を観覧させたりする行為は、選挙人に対し利益を供与するものとして買収罪となります。
- (ウ) 市会議員の候補者が、特定地域の選挙人に対し、「当選の上は、その居住する場所の道路を選挙人などに一切の金銭的負担をかけずに市の予算をもって舗装するように努力し、もしこれが不可能な場合は私財を投じて舗装する」旨の演説をすることは、特殊の直接利害関係を利用して選挙人を誘導したことになり違反です。
- (エ) 労組幹部が、立候補者に対し、「われわれの組合を援助してくれるのなら、選挙運動をしてもよい」と言って経済的援助を要求する行為は、供与申込として買収罪となります。
- (オ) ポスターの掲示につき、その場所を提供してもらった謝礼として多額の金品（その額が社会通念からみて多額であると判断されるとき）を交付したときは、買収罪となるおそれがあります。

2 その他の選挙犯罪

買収罪以外の主な選挙犯罪としては、次のようなものがあります。

(1) 選挙妨害罪

(ア) 選挙の自由妨害罪

選挙に関し、次の行為をしたときは処罰されます。

① 暴行、威力またはかどわかしによる自由妨害罪

選挙人、候補者、候補者となろうとする者、選挙運動者または当選人に対して暴行を加え、もしくは心理的に威迫し、または欺きもしくは誘惑して他所へ連れて行った場合がこれに該当します。

② 交通、集会、演説の妨害、文書図面の毀棄その他不正の方法による選挙の自由妨害罪

③ 利害関係利用威迫による選挙の自由妨害罪

利害誘導による買収罪とは反対に、不利益を加え、または加えることを予告して、選挙人、候補者、候補者になろうとする者、選挙運動者または当選人に不安を抱かせるに足りる行為をしたときに成立します。

(イ) 虚偽事項公表罪

当選を得または得させる目的をもって、候補者または候補者となろうとする者の身分、職業、経歴、政党その他の政治団体との関係（所属、推薦、支持）等に関して虚偽の事項を公にした者は処罰されます。

また、当選を得させない目的で、候補者または候補者となろうとする者に関して虚偽の事項を公にし、または事実をゆがめて公表した者も処罰されます。

(2) 公職の候補者等の寄附の制限違反罪

公職の候補者等が、当該選挙に関し、または通常一般の社交の程度を超えて寄附した場合は処罰されます。

また、後援団体が公選法の規定に違反して寄附をしたときは、当該後援団体の役職員または構成員として当該違反行為をした者は処罰されます。

(3) その他の選挙犯罪

主なものを項目のみ列挙すると、次のとおりです。

- ・選挙運動の期間制限違反罪
- ・戸別訪問の禁止または署名運動の禁止違反罪
- ・文書図画の制限違反罪
- ・飲食物の提供の禁止違反罪
- ・選挙期日後のあいさつ行為の制限違反罪
- ・あいさつを目的とする有料広告の制限違反罪

3 選挙犯罪者の公民権停止

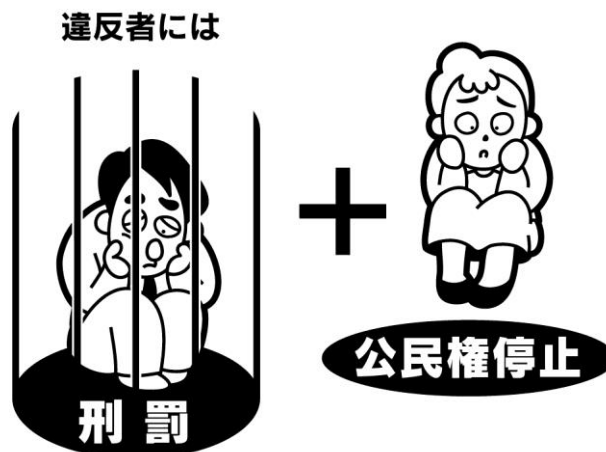
選挙犯罪で刑に処せられた者は、刑罰に加え、次のとおり一定期間、選挙権および被選挙権（いわゆる公民権）が停止されます。また、公民権の停止期間中は選挙運動をすることもできません。

(1) 罰金刑の場合は、その裁判が確定した日から5年間

(2) 禁錮以上の刑の場合は、その裁判が確定した日から刑の執行が終わるまでの間およびその後さらに5年間

ただし、刑の執行猶予の言い渡しを受けた場合等については、別に定められています。

なお、公職にある間に犯した収賄罪等により実刑に処せられた者については、その裁判が確定した日から刑の執行が終わるまでの間およびその後さらに5年間は公民権が停止されますが、被選挙権については、さらにその後5年間停止されます。



XII 当選無効

1 当選人の選挙犯罪による当選無効

当選人がその選挙に関して、公選法に規定する罪を犯し刑に処せられたとき（執行猶予も含む。）は、何らの手続きを要することなく、裁判の確定と同時にその当選が無効となります。

2 連座制による当選無効

(1) 連座制とは

連座制とは、候補者や立候補予定者と一定の関係にある者が、買収罪等の罪を犯し刑に処せられた場合に、たとえ候補者等が買収等の行為に関わっていなくても、候補者等本人についてその当選を無効にするとともに立候補制限という制裁を科す制度です。

(2) 連座制の対象者は

(ア) 選挙運動総括主宰者、地域主宰者、出納責任者（事実上の出納責任者を含む。）については、買収罪等の悪質な選挙違反を犯し、罰金以上の刑に処せられた場合（執行猶予を含む。）に対象となります。

(イ) 候補者等の親族または秘書、組織的選挙運動管理者等については、買収罪等の悪質な選挙違反を犯し、禁錮以上の刑に処せられた場合（執行猶予を含む。）に対象となります。

（注1）親族、秘書については、候補者等、総括主宰者、地域主宰者と意思を通じた場合に対象となります。

（注2）親族とは、候補者等の父母、配偶者、子または兄弟姉妹をいいます。

（注3）秘書とは、候補者等に使用される者で、候補者等の政治活動を補佐する者をいいます。なお、候補者等の秘書という名称を使用する者またはこれに類似する名称を使用する者について、候補者等がこれらの名称の使用を承諾し、または容認している場合には、これらの名称を使用する者は秘書と推定されることとなります。

（注4）組織的選挙運動管理者等とは、候補者等と意思を通じて組織により行われる選挙運動において、当該選挙運動の計画の立案もしくは調整または当該選挙運動に従事する者の指揮もしくは監督その他当該選挙運動の管理を行う者をいいます。

(3) 連座制の効果は

(ア) 当選無効

候補者（当選人）の当選が無効になります。

なお、衆議院議員の選挙における重複立候補者については、小選挙区選出議員の選挙に関し連座制が適用される場合には、比例代表選出議員の選挙における当選も無効になります。（おとり、寝返りの場合を除きます。）

ただし、組織的選挙運動管理者等については、おとり、寝返りの場合に加え、候補者等が買収等の行為を防止するため相当の注意を怠らなかった場合には連座制は適用されず、当選無効にはなりません。

(イ) 立候補制限

連座裁判の確定のときから5年間、同じ選挙で同じ選挙区から立候補することができません。(おとり、寝返りの場合を除きます。)

ただし、組織的選挙運動管理者等については、おとり、寝返りの場合に加え、候補者等が買収等の行為を防止するため相当の注意を怠らなかった場合には、連座制は適用されず、立候補制限は科せられません。

問 答

問 選挙運動の計画の立案・調整を行う者とは、具体的にはどのような役割を担う者をいうのか。

答 選挙運動全体の計画の立案または調整を行う者をはじめ、ビラ配りの計画、ポスター貼りの計画、個人演説会の計画、街頭演説などの計画などを立てる者やその調整を行う者、いわば司令塔の役割を担う者をいう。

問 選挙運動に従事する者の指揮・監督を行う者とは、具体的にはどのような役割を担う者をいうのか。

答 ビラ配り、ポスター貼り、個人演説会の会場設営、電話作戦などに当たる者の指揮監督を行う者、いわば前線のリーダーの役割を担う者をいう。

問 その他選挙運動の管理を行う者とは、具体的にはどのような役割を担う者をいうのか。

答 選挙運動の分野を問わず、選挙運動の管理を行う者で、例えば選挙運動従事者への弁当の手配、車の手配、個人演説会場の確保など、後方支援活動の管理を行う者をいう。

問 組織としては、具体的にはどのようなものがあるか。

答 例えば、政党、政党の支部、政党の青年部・婦人部、候補者等本人の後援会、系列の地方議員の後援会、協力支援関係にある首長の後援会、地元事務所、選挙事務所、政治支援団体、選挙支持母体などが組織に当たると考えられる。

問 会社、労働組合、町内会、同窓会など、本来の目的が政治活動や選挙運動を行うことではない組織により選挙運動が行われた場合も連座制は適用されるのか。

答 本来、政治活動や選挙運動以外の目的で存在している会社、労働組合、宗教団体、協同組合、業界団体、青年団、町内会、同窓会、PTAなど複数の人間の結合体が、特定の候補者等を当選させる目的をもって、構成員相互の間で役割を分担し、協力し合って選挙運動を行う場合には組織に当たる。

問 候補者等がどのような者と意思を通じると、組織により行われる選挙運動について意思を通じたことになるのか。

答 候補者等と選挙運動を行う組織の総括者との間で、組織により選挙運動を行うことについて意思の連絡があった場合に、意思を通じたことになる。

問 意思を通じる相手方としての組織の選挙活動を行う組織の総括者とは、どのような者をいうのか。

答 選挙運動を行う組織体において、具体的・実質的な意思決定を行い得る者をいう。

例えば、政党の都道府県連や選挙区支部については、都道府県連会長や選挙区支部長がこれに当たる。また、会社、労働組合などの組織により選挙運動が行われる場合は、会社の社長、組合の委

員長などがこれに当たるケースが多いと考えられる。

なお、会社であれば社長、組合であれば委員長のみに限定されるものではなく、ある会社で当該選挙運動について実質的に部長が全権を持っているという場合は、その部長が総括者となる。

問 実際には買収等を行った組織的選挙運動管理者等と候補者等とが意思を通じていなくても、連座制は適用されるのか。

答 候補者等と選挙運動を行う組織の総括者との間において、組織により選挙運動が行われることについて意思を通じている場合に連座制が適用される。

したがって、例えば、組織ぐるみで選挙運動を行うことについて、ある会社の社長と候補者等が意思を通じていれば、課長などの選挙運動の実際のリーダーがそのことを知らなくても、連座制が適用される。

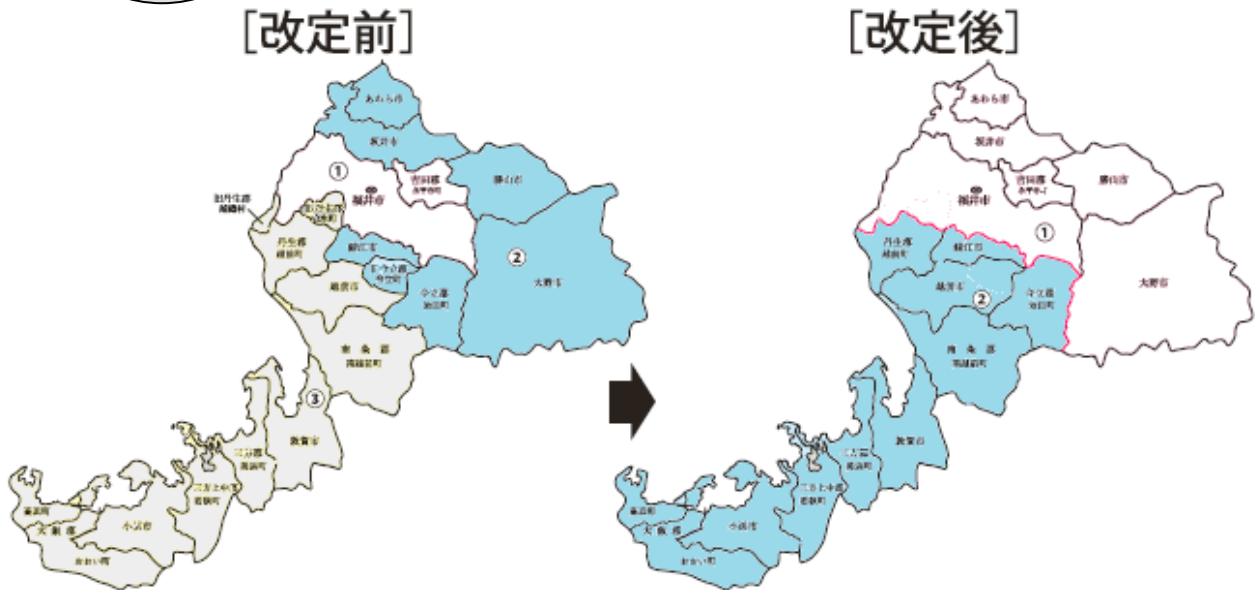
XIII 資料

1 衆議院議員選挙の選挙区および定数（令和6年1月1日現在）

小選挙区選挙の福井県の選挙区

小選挙区
(定数2人)

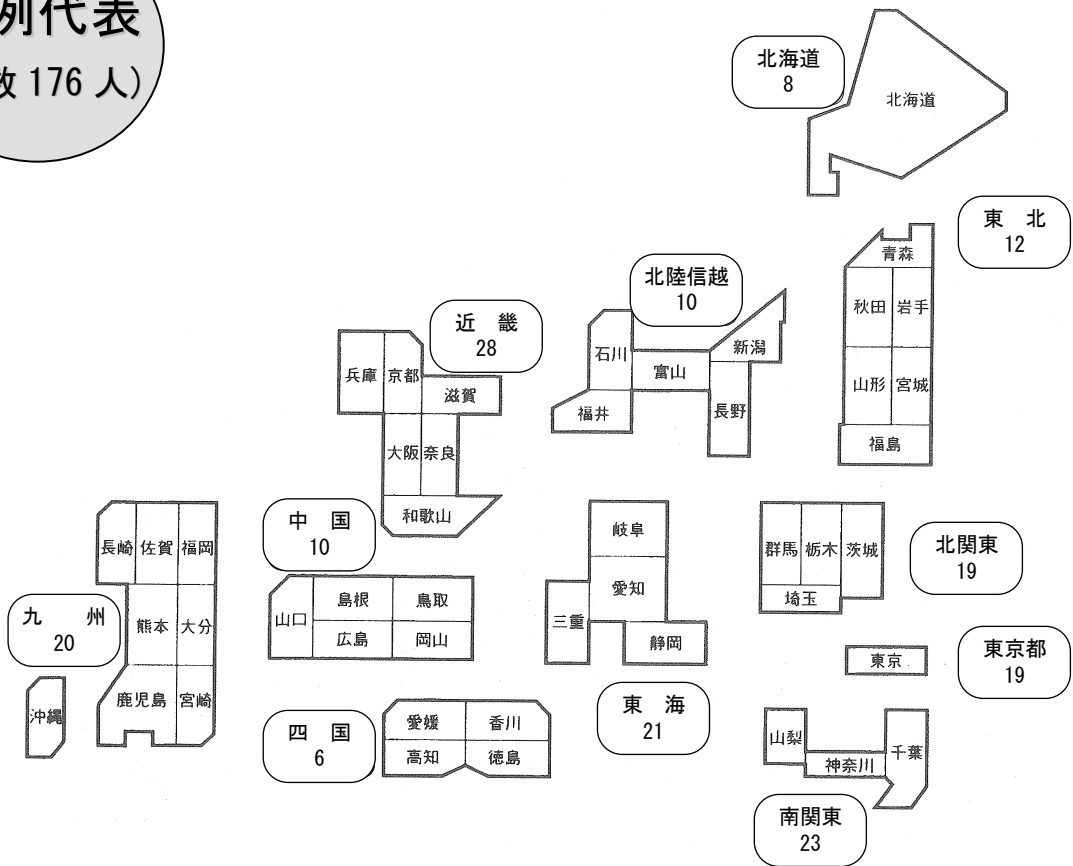
一票の較差を是正するため、福井県の選挙区を一つ減らして2つにするための法律が成立し、平成26年12月14日執行の第47回衆議院議員総選挙から新しい選挙区で選挙が行われています。



| | 第1区 | 第2区 | 第3区 |
|------|--------------------------|--|--|
| 旧選挙区 | 福井市
吉田郡
第3区に属しない区域 | 大野市
勝山市
あわら市
坂井市 | 福井市
(旧丹生郡
越廼村、
清水町に
属する区域) |
| | | 鯖江市
今立郡
越前市
(旧今立郡
今立町に
属する区域) | 越前市
第2区に属しない区域
敦賀市
小浜市
南条郡
丹生郡
三方郡
大飯郡
三方上中郡 |
| 新選挙区 | 福井市
吉田郡 | 大野市
勝山市
あわら市
坂井市 | 鯖江市
今立郡
越前市
敦賀市
小浜市
南条郡
丹生郡
三方郡
大飯郡
三方上中郡 |
| | 第1区 | 第2区 | |

比例代表選挙の選挙区と各選挙区別定数

比例代表
(定数 176 人)



2 福井県議会議員選挙の選挙区および定数

令和6年1月1日現在の選挙区

| | 選挙区の名称 | 定数 (人) |
|----|-------------|--------|
| 1 | 福井市 | 12 |
| 2 | 敦賀市 | 3 |
| 3 | 小浜市三方郡三方上中郡 | 3 |
| 4 | 大野市 | 2 |
| 5 | 勝山市 | 1 |
| 6 | 鯖江市 | 3 |
| 7 | あわら市 | 1 |
| 8 | 越前市今立郡南条郡 | 5 |
| 9 | 坂井市 | 4 |
| 10 | 吉田郡 | 1 |
| 11 | 丹生郡 | 1 |
| 12 | 大飯郡 | 1 |
| | 計 | 37 |

3 市町議会議員の定数および所属党派の内訳

| 項目
市町名 | 選挙人名簿
登録者数
(R5.12.1) | 国勢調査人口
(R2.10.1)
(確定値) | 議員
定数
(R5.12.31) | 議会議員
定数条例
公布年月日 | 所属党派内訳 (令和5年12月31日) | | | | | | | | | | | | | 合計 | 欠員 | 備考 | |
|-----------|----------------------------|------------------------------|------------------------|-----------------------|---------------------|-----------|------------|--------|-----------|-----------|------------|-----------------|-----------|------------------|-------|-------|----------|----------|--------|----|--------|
| | | | | | 自由
民主党 | 立憲
民主党 | 日本
維新の会 | 公明党 | 日本
共産党 | 国民
民主党 | れいわ
新選組 | 教育無償化を
実現する会 | 社会
民主党 | みんな
で
つくる党 | 参政党 | 諸派 | 無所属 | | | | |
| 福井県 | 626,819 | 766,863 | 37 | H18.12.25 | 18 | 2 | | 1 | | | | | | | | 1 | | 15 (2) | 37 (2) | | |
| 福井市 | 212,927 | 262,328 | 32 | H23.9.27 | 8 | 1 | | 3 (1) | 2 (1) | 1 | | | | | | 1 | | 15 (1) | 31 (3) | 1 | |
| 敦賀市 | 52,550 | 64,264 | 22 | R3.12.21 | | 1 | | 2 (1) | 2 (1) | 1 | | | | | | | | 16 (1) | 22 (3) | | |
| 小浜市 | 23,446 | 28,991 | 17 | R4.10.4 | | | | 1 | 1 (1) | | | | | | | | | 15 (1) | 17 (2) | | |
| 大野市 | 26,166 | 31,286 | 16 | R1.12.19 | 1 | | | 1 (1) | 1 | | | | | | | | | 13 (2) | 16 (3) | | |
| 勝山市 | 18,522 | 22,150 | 14 | R4.6.23 | | | | 1 | 1 | | | | | | | | | 12 (3) | 14 (3) | | |
| 鯖江市 | 56,265 | 68,302 | 20 | H18.3.29 | | | 1 | 2 | | | | | | | | | 1 (1) | 16 (2) | 20 (3) | | ふくいの党1 |
| あわら市 | 22,644 | 27,524 | 16 | R1.6.28 | | | | 1 | 1 | | | | | | | | | 14 (2) | 16 (2) | | |
| 越前市 | 64,121 | 80,611 | 22 | H22.6.7 | 2 | | | 1 | 1 | | | | | | | | | 16 (2) | 20 (2) | 2 | |
| 坂井市 | 73,718 | 88,481 | 24 | R3.9.28 | 4 | 1 | | 1 | 2 (1) | | | | | | | | | 14 (2) | 22 (3) | 2 | |
| 市計 | 550,359 | 673,937 | 183 | | 15 (0) | 3 (0) | 1 (0) | 13 (3) | 11 (4) | 2 (0) | 0 (0) | 0 (0) | 0 (0) | 0 (0) | 1 (0) | 1 (1) | 131 (16) | 178 (24) | 5 | — | |
| 永平寺町 | 15,159 | 18,965 | 14 | H28.3.31 | | | | | 1 | | | | | | | | | 13 (1) | 14 (1) | | |
| 池田町 | 2,028 | 2,423 | 8 | H18.12.22 | | | | | 1 | | | | | | | | | 7 | 8 (0) | | |
| 南越前町 | 8,298 | 10,002 | 12 | R3.12.24 | | | | | | | | | | | | | | 12 (1) | 12 (1) | | |
| 越前町 | 17,094 | 20,118 | 14 | H24.9.24 | | | | | 1 | | | | | | | | | 12 (1) | 13 (1) | 1 | |
| 美浜町 | 7,670 | 9,179 | 14 | H24.12.21 | | | | | | | | | | | | | | 14 (1) | 14 (1) | | |
| 高浜町 | 8,176 | 10,326 | 14 | H22.3.25 | | | | 1 | | | | | | | | | | 13 (4) | 14 (4) | | |
| おおい町 | 6,475 | 7,910 | 13 | R4.12.20 | | | | | 1 | | | | | | | | | 12 (2) | 13 (2) | | |
| 若狭町 | 11,560 | 14,003 | 14 | H28.12.26 | | | | 1 | 1 | | | | | | | | | 11 | 13 (0) | 1 | |
| 町計 | 76,460 | 92,926 | 103 | | 0 (0) | 0 (0) | 0 (0) | 2 (0) | 5 (0) | 0 (0) | 0 (0) | 0 (0) | 0 (0) | 0 (0) | 0 (0) | 0 (0) | 94 ### | 101 ### | 2 | — | |
| 県計 | 626,819 | 766,863 | 286 | | 15 (0) | 3 (0) | 1 (0) | 15 (3) | 16 (4) | 2 (0) | 0 (0) | 0 (0) | 0 (0) | 0 (0) | 1 (0) | 1 (1) | 225 (26) | 279 (34) | 7 | — | |

(注1) 選挙人名簿登録者数は、令和5年12月1日現在の数である。

(注2) 議員定数は、地方自治法第91条第1項に基づき、条例で定めた数である。

(注3) 議会議員定数条例公布年月日は、令和5年12月31日現在の議員定数を定めた条例の公布年月日である。

(注4) 議員の所属党派の内訳は、立候補届出書に記載された所属党派によるものとし、()は女性議員の数で、内数である。
なお、「諸派」に該当がある場合は、「備考」に内訳(党派名および人数)を記載。

4 知事、市町長および議会議員の任期満了日ならびに任意制選挙公営制度実施状況

(令和5年12月31日現在)

| 市町名 | 任期満了日 | | 任意制選挙公営制度実施状況 | | | | | | | | | | | | | | 記号式投票制度 | |
|------|------------|-----------|---------------|------|--------|------|---|------|--------|------|------|------|------|------|---------|------|---------|------|
| | | | 選挙運動用自動車の使用 | | | | | | ポスター作成 | | ビラ作成 | | 選挙公報 | | ポスター掲示場 | | | |
| | 自動車の借入れ | | 燃料代 | | 運転手の雇用 | | 長 | 議会議員 | 長 | 議会議員 | 長 | 議会議員 | 長 | 議会議員 | 長 | 議会議員 | 長 | 議会議員 |
| | 長 | 議会議員 | 長 | 議会議員 | 長 | 議会議員 | | | | | | | | | | | | |
| 福井県 | R9. 4. 22 | R9. 4. 29 | ○ | ○ | ○ | ○ | ○ | ○ | ○ | ○ | ○ | ○ | ○ | ○ | ○ | ○ | | |
| 福井市 | R9. 12. 22 | R9. 5. 1 | ○ | ○ | ○ | ○ | ○ | ○ | ○ | ○ | ○ | ○ | ○ | ○ | ○ | ○ | ○ | |
| 敦賀市 | R9. 4. 29 | R9. 4. 29 | ○ | ○ | ○ | ○ | ○ | ○ | ○ | ○ | ○ | ○ | ○ | ○ | ○ | ○ | | |
| 小浜市 | R6. 8. 4 | R9. 4. 30 | ○ | ○ | ○ | ○ | ○ | ○ | ○ | ○ | ○ | ○ | ○ | ○ | ○ | ○ | | |
| 大野市 | R8. 7. 6 | R9. 2. 20 | ○ | ○ | ○ | ○ | ○ | ○ | ○ | ○ | ○ | ○ | ○ | ○ | ○ | ○ | | |
| 勝山市 | R6. 12. 25 | R9. 8. 31 | ○ | ○ | ○ | ○ | ○ | ○ | ○ | ○ | ○ | ○ | ○ | ○ | ○ | ○ | | |
| 鯖江市 | R6. 10. 16 | R9. 7. 14 | ○ | ○ | ○ | ○ | ○ | ○ | ○ | ○ | ○ | ○ | ○ | ○ | ○ | ○ | | |
| あわら市 | R8. 2. 3 | R7. 6. 30 | ○ | ○ | ○ | ○ | ○ | ○ | ○ | ○ | ○ | ○ | ○ | ○ | ○ | ○ | | |
| 越前市 | R7. 11. 5 | R8. 7. 29 | ○ | ○ | ○ | ○ | ○ | ○ | ○ | ○ | ○ | ○ | ○ | ○ | ○ | ○ | ○ | |
| 坂井市 | R8. 4. 22 | R8. 4. 22 | ○ | ○ | ○ | ○ | ○ | ○ | ○ | ○ | ○ | ○ | ○ | ○ | ○ | ○ | | |
| 永平寺町 | R8. 3. 11 | R8. 7. 31 | ○ | ○ | ○ | ○ | ○ | ○ | ○ | ○ | ○ | ○ | ○ | ○ | ○ | ○ | | |
| 池田町 | R7. 2. 1 | R9. 4. 29 | ○ | ○ | ○ | ○ | ○ | ○ | ○ | ○ | ○ | ○ | ○ | ○ | ○ | ○ | | |
| 南越前町 | R7. 2. 12 | R8. 4. 30 | ○ | ○ | ○ | ○ | ○ | ○ | ○ | ○ | ○ | ○ | ○ | ○ | ○ | ○ | | |
| 越前町 | R7. 3. 12 | R7. 3. 12 | ○ | ○ | ○ | ○ | ○ | ○ | ○ | ○ | ○ | ○ | ○ | ○ | ○ | ○ | | |
| 美浜町 | R9. 3. 6 | R8. 3. 14 | ○ | ○ | ○ | ○ | ○ | ○ | ○ | ○ | ○ | ○ | ○ | ○ | ○ | ○ | | |
| 高浜町 | R6. 5. 18 | R9. 4. 29 | ○ | ○ | ○ | ○ | ○ | ○ | ○ | ○ | ○ | ○ | ○ | ○ | ○ | ○ | | |
| おおい町 | R8. 4. 1 | R9. 4. 29 | ○ | ○ | ○ | ○ | ○ | ○ | ○ | ○ | ○ | ○ | ○ | ○ | ○ | ○ | | |
| 若狭町 | R7. 4. 30 | R7. 4. 30 | ○ | ○ | ○ | ○ | ○ | ○ | ○ | ○ | ○ | ○ | ○ | ○ | ○ | ○ | | |

(注1) 知事選挙のポスター掲示場は公職選挙法第144条の2第1項の規定によるものであり、県議会議員選挙、市町長選挙および市町議会議員選挙のポスター掲示場は同条第8項の規定によるものである。

(注2) 知事選挙の選挙公報は公職選挙法第167条の規定によるものであり、県議会議員選挙、市町長選挙および市町議会議員選挙の選挙公報は同法第172条の2の規定によるものである。

5 各選挙の投票率の推移

(1) 衆議院議員の選挙 (昭和21年は大選挙区制限連記制選挙、昭和22年から平成5年までは中選挙区選挙、平成8年以降は小選挙区選挙の投票率)

| 年月日 | 当日の有権者数 | | | 投票者数 | | | 棄権者数 | | | 投票率(%) | | |
|---------------|---------|---------|---------|---------|---------|---------|---------|---------|---------|--------|-------|-------|
| | 男 | 女 | 計 | 男 | 女 | 計 | 男 | 女 | 計 | 男 | 女 | 平均 |
| 21. 4. 10(水) | 158,560 | 212,932 | 371,492 | | | 282,461 | | | 89,031 | | | 76.03 |
| 22. 4. 25(金) | 188,733 | 214,999 | 403,732 | 152,046 | 150,099 | 302,145 | 36,687 | 64,900 | 101,587 | 80.56 | 69.81 | 74.84 |
| 24. 1. 23(日) | 184,899 | 211,608 | 396,507 | 163,646 | 163,943 | 327,589 | 21,253 | 47,665 | 68,918 | 85.51 | 77.47 | 82.62 |
| 27. 10. 1(木) | 197,770 | 226,169 | 423,939 | 176,214 | 185,396 | 361,610 | 21,556 | 40,773 | 62,329 | 89.10 | 81.97 | 85.30 |
| 28. 4. 19(日) | 197,523 | 226,347 | 423,870 | 172,497 | 180,897 | 353,394 | 25,026 | 45,450 | 70,476 | 87.23 | 79.92 | 83.37 |
| 30. 2. 27(日) | 201,119 | 230,338 | 431,457 | 176,757 | 186,076 | 362,833 | 24,362 | 44,262 | 68,624 | 87.89 | 80.78 | 84.10 |
| 33. 5. 22(木) | 208,179 | 238,460 | 446,639 | 181,677 | 192,921 | 374,598 | 26,501 | 45,539 | 72,041 | 87.27 | 80.90 | 83.87 |
| 35. 11. 20(日) | 210,634 | 242,611 | 453,245 | 178,717 | 193,643 | 372,360 | 31,917 | 48,968 | 80,885 | 84.85 | 79.82 | 82.15 |
| 38. 11. 21(木) | 217,028 | 251,733 | 468,761 | 185,669 | 206,798 | 392,461 | 31,359 | 44,935 | 76,294 | 85.55 | 82.15 | 83.72 |
| 42. 1. 29(日) | 219,318 | 254,053 | 473,371 | 183,643 | 198,791 | 382,434 | 35,675 | 55,262 | 90,937 | 83.73 | 78.25 | 80.79 |
| 44. 12. 27(土) | 235,846 | 269,427 | 505,273 | 188,089 | 206,307 | 394,396 | 47,757 | 63,120 | 110,877 | 79.75 | 76.57 | 78.06 |
| 47. 12. 10(日) | 245,177 | 277,270 | 522,447 | 197,474 | 219,034 | 416,508 | 47,703 | 58,236 | 105,939 | 80.54 | 79.00 | 79.72 |
| 51. 12. 5(日) | 257,053 | 286,737 | 543,790 | 219,378 | 245,125 | 464,503 | 37,675 | 41,612 | 79,287 | 85.34 | 85.49 | 85.42 |
| 54. 10. 7(日) | 263,261 | 292,415 | 555,676 | 200,470 | 218,533 | 419,003 | 62,791 | 73,882 | 136,673 | 76.15 | 74.73 | 75.40 |
| 55. 6. 22(日) | 265,166 | 294,430 | 559,596 | 226,018 | 251,825 | 477,843 | 39,148 | 42,605 | 81,753 | 85.24 | 85.53 | 85.39 |
| 58. 12. 18(日) | 273,901 | 303,118 | 577,019 | 211,878 | 230,488 | 442,366 | 62,023 | 72,630 | 134,653 | 77.36 | 76.04 | 76.66 |
| 61. 7. 6(日) | 278,644 | 308,195 | 586,839 | 224,719 | 250,013 | 474,732 | 53,925 | 58,182 | 112,107 | 80.65 | 81.12 | 80.90 |
| 2. 2. 18(日) | 285,571 | 315,653 | 601,224 | 237,703 | 266,075 | 503,778 | 47,868 | 49,578 | 97,446 | 83.24 | 84.29 | 83.79 |
| 5. 7. 18(日) | 293,577 | 323,867 | 617,444 | 223,872 | 248,273 | 472,145 | 69,705 | 75,594 | 145,299 | 76.26 | 76.66 | 76.47 |
| 8. 10. 20(日) | 303,405 | 332,768 | 636,173 | 210,862 | 232,580 | 443,442 | 92,543 | 100,188 | 192,731 | 69.50 | 69.89 | 69.70 |
| 12. 6. 25(日) | 309,895 | 338,870 | 648,765 | 216,474 | 235,886 | 452,360 | 93,421 | 102,984 | 196,405 | 69.85 | 69.61 | 69.73 |
| 15. 11. 9(日) | 312,836 | 341,802 | 654,638 | 204,213 | 220,071 | 424,284 | 108,623 | 121,731 | 230,354 | 65.28 | 64.39 | 64.81 |
| 17. 9. 11(日) | 313,593 | 342,692 | 656,285 | 224,672 | 245,765 | 470,437 | 88,921 | 96,927 | 185,848 | 71.64 | 71.72 | 71.68 |
| 21. 8. 30(日) | 313,019 | 341,319 | 654,338 | 234,874 | 250,039 | 484,913 | 78,145 | 91,280 | 169,425 | 75.04 | 73.26 | 74.11 |
| 24. 12. 16(日) | 311,236 | 338,378 | 649,614 | 197,310 | 203,818 | 401,128 | 113,926 | 134,560 | 248,486 | 63.40 | 60.23 | 61.75 |
| 26. 12. 14(日) | 309,533 | 336,190 | 645,723 | 160,349 | 162,494 | 322,843 | 149,184 | 173,696 | 322,880 | 51.80 | 48.33 | 50.00 |
| 29. 10. 22(日) | 314,177 | 339,057 | 653,234 | 177,499 | 187,782 | 365,281 | 136,678 | 151,275 | 287,953 | 56.50 | 55.38 | 55.92 |
| 3. 10. 31(日) | 307,782 | 330,040 | 637,822 | 179,545 | 188,918 | 368,463 | 128,237 | 141,122 | 269,359 | 58.34 | 57.24 | 57.77 |

(2) 参議院議員の選挙 (昭和55年までは地方区選挙、昭和58年以降は選挙区選挙の投票率)

| 年月日 | 当日の有権者数 | | | 投票者数 | | | 棄権者数 | | | 投票率(%) | | |
|----------------------|---------|---------|---------|---------|---------|---------|---------|---------|---------|--------|-------|-------|
| | 男 | 女 | 計 | 男 | 女 | 計 | 男 | 女 | 計 | 男 | 女 | 平均 |
| 22. 4. 20(月) | 189,394 | 215,260 | 404,654 | 142,692 | 133,159 | 275,851 | 46,702 | 82,101 | 128,803 | 75.34 | 61.86 | 68.17 |
| 25. 6. 4(日) | 190,179 | 216,922 | 407,101 | 166,902 | 165,708 | 332,610 | 23,277 | 51,214 | 74,491 | 87.76 | 76.39 | 81.70 |
| 28. 4. 24(金) | 197,383 | 226,194 | 423,577 | 155,059 | 156,666 | 311,725 | 42,324 | 69,528 | 111,852 | 78.56 | 69.26 | 73.59 |
| 30. 3. 10(木)
補欠選挙 | 201,576 | 230,807 | 432,383 | 138,508 | 139,583 | 278,091 | 63,068 | 91,224 | 154,292 | 68.71 | 60.48 | 64.32 |
| 31. 7. 8(日) | 204,223 | 234,115 | 438,338 | 164,396 | 169,249 | 333,645 | 39,827 | 64,866 | 104,693 | 80.50 | 72.29 | 76.12 |
| 34. 6. 2(火) | 208,652 | 240,291 | 448,943 | 156,441 | 158,724 | 315,165 | 52,211 | 81,567 | 133,778 | 74.98 | 66.05 | 70.20 |
| 37. 7. 1(日) | 212,011 | 245,521 | 457,532 | 183,327 | 201,610 | 384,937 | 28,684 | 43,911 | 72,595 | 86.47 | 82.12 | 84.13 |
| 40. 7. 4(日) | 218,119 | 252,346 | 470,465 | 183,006 | 202,818 | 385,824 | 35,113 | 49,528 | 84,641 | 83.90 | 80.37 | 82.01 |
| 43. 7. 7(日) | 228,448 | 262,320 | 490,768 | 184,527 | 206,654 | 391,181 | 43,921 | 55,666 | 99,587 | 80.77 | 78.78 | 79.71 |
| 46. 6. 27(日) | 240,126 | 272,578 | 512,704 | 166,824 | 182,345 | 349,169 | 73,302 | 90,233 | 163,535 | 69.47 | 66.90 | 68.10 |
| 49. 7. 7(日) | 249,952 | 281,085 | 531,037 | 201,718 | 223,156 | 424,874 | 48,234 | 57,929 | 106,163 | 80.70 | 79.39 | 80.01 |
| 52. 7. 10(日) | 258,437 | 287,740 | 546,177 | 211,301 | 236,724 | 448,025 | 47,136 | 51,016 | 98,152 | 81.76 | 82.27 | 82.03 |
| 55. 6. 22(日) | 265,166 | 294,430 | 559,596 | 226,010 | 251,805 | 477,815 | 39,156 | 42,625 | 81,781 | 85.23 | 85.52 | 85.39 |
| 58. 6. 26(日) | 272,511 | 301,656 | 574,167 | 170,699 | 181,030 | 351,729 | 101,812 | 120,626 | 222,438 | 62.64 | 60.01 | 61.26 |
| 61. 7. 6(日) | 278,644 | 308,195 | 586,839 | 224,678 | 249,946 | 474,624 | 53,966 | 58,249 | 112,215 | 80.63 | 81.10 | 80.88 |
| 元. 7. 23(日) | 284,394 | 314,657 | 599,051 | 214,094 | 234,514 | 448,608 | 70,300 | 80,143 | 150,443 | 75.28 | 74.53 | 74.89 |
| 4. 7. 26(日) | 290,808 | 321,229 | 612,037 | 179,251 | 193,781 | 373,032 | 111,557 | 127,448 | 239,005 | 61.64 | 60.32 | 60.95 |
| 7. 7. 23(日) | 300,360 | 329,954 | 630,314 | 162,543 | 171,659 | 334,202 | 137,817 | 158,295 | 296,112 | 54.12 | 52.03 | 53.02 |
| 10. 7. 12(日) | 306,523 | 335,774 | 642,297 | 196,513 | 214,224 | 410,737 | 110,010 | 121,550 | 231,560 | 64.11 | 63.80 | 63.95 |
| 13. 7. 29(日) | 311,103 | 340,149 | 651,252 | 190,745 | 206,164 | 396,909 | 120,358 | 133,985 | 254,343 | 61.31 | 60.61 | 60.95 |
| 16. 7. 11(日) | 313,384 | 342,480 | 655,864 | 193,836 | 206,393 | 400,229 | 119,548 | 136,087 | 255,635 | 61.85 | 60.26 | 61.02 |
| 19. 7. 29(日) | 313,666 | 342,730 | 656,396 | 201,324 | 213,830 | 415,154 | 112,342 | 128,900 | 241,242 | 64.18 | 62.39 | 63.25 |
| 22. 7. 11(日) | 312,573 | 340,930 | 653,503 | 206,290 | 220,176 | 426,466 | 106,283 | 120,754 | 227,037 | 66.00 | 64.58 | 65.26 |
| 25. 7. 21(日) | 310,811 | 337,931 | 648,742 | 171,306 | 177,599 | 348,905 | 139,505 | 160,332 | 299,837 | 55.12 | 52.55 | 53.78 |
| 28. 7. 10(日) | 316,045 | 341,398 | 657,443 | 180,762 | 190,667 | 371,429 | 135,283 | 150,731 | 286,014 | 57.20 | 55.85 | 56.50 |
| 元. 7. 21(日) | 311,493 | 335,483 | 646,976 | 151,755 | 156,446 | 308,201 | 159,738 | 179,037 | 338,775 | 48.72 | 46.63 | 47.64 |
| 4. 7. 10(日) | 306,755 | 328,372 | 635,127 | 170,913 | 180,410 | 351,323 | 135,842 | 147,962 | 283,804 | 55.72 | 54.94 | 55.32 |

(3) 福井県知事の選挙

| 年月日 | 当日の有権者数 | | | 投票者数 | | | 棄権者数 | | | 投票率(%) | | |
|---------------|---------|---------|---------|---------|---------|---------|---------|---------|---------|--------|-------|-------|
| | 男 | 女 | 計 | 男 | 女 | 計 | 男 | 女 | 計 | 男 | 女 | 平均 |
| 22. 4. 5 (土) | 186,566 | 211,464 | 398,030 | 153,970 | 152,072 | 306,042 | 32,596 | 59,392 | 91,988 | 82.53 | 71.91 | 76.89 |
| 26. 4. 30 (月) | 194,533 | 222,969 | 417,502 | 180,532 | 198,520 | 379,052 | 14,001 | 24,449 | 38,450 | 92.80 | 89.03 | 90.79 |
| 30. 4. 23 (土) | 201,181 | 230,193 | 431,374 | 169,554 | 181,195 | 350,749 | 31,627 | 48,998 | 80,625 | 84.28 | 78.71 | 81.31 |
| 34. 4. 23 (木) | 207,453 | 238,772 | 446,225 | 183,869 | 202,166 | 386,035 | 23,584 | 36,606 | 60,190 | 88.63 | 84.67 | 86.51 |
| 38. 4. 17 (水) | 212,935 | 246,994 | 459,929 | 190,216 | 215,360 | 405,576 | 22,719 | 31,634 | 54,353 | 89.33 | 87.19 | 88.18 |
| 42. 4. 15 (土) | 220,487 | 254,198 | 474,685 | 195,733 | 222,212 | 417,945 | 24,754 | 31,986 | 56,740 | 88.77 | 87.42 | 88.05 |
| 46. 4. 11 (日) | 237,227 | 270,346 | 507,573 | 195,054 | 221,104 | 416,158 | 42,173 | 49,242 | 91,415 | 82.22 | 81.79 | 81.99 |
| 50. 4. 13 (日) | 250,036 | 281,419 | 531,455 | 200,545 | 226,323 | 426,868 | 49,491 | 55,096 | 104,587 | 80.21 | 80.42 | 80.32 |
| 54. 4. 8 (日) | 260,924 | 290,372 | 551,296 | 210,906 | 236,201 | 447,107 | 50,018 | 54,171 | 104,189 | 80.83 | 81.34 | 81.10 |
| 58. 4. 10 (日) | 270,624 | 300,012 | 570,636 | 217,742 | 244,555 | 462,297 | 52,882 | 55,457 | 108,339 | 80.46 | 81.52 | 81.01 |
| 62. 4. 12 (日) | 277,882 | 308,065 | 585,947 | 218,902 | 247,344 | 466,246 | 58,980 | 60,721 | 119,701 | 78.78 | 80.29 | 79.57 |
| 3. 4. 7 (日) | 285,628 | 316,230 | 601,858 | 147,004 | 164,561 | 311,565 | 138,624 | 151,669 | 290,293 | 51.47 | 52.04 | 51.77 |
| 7. 4. 9 (日) | 296,722 | 327,036 | 623,758 | 204,778 | 233,317 | 438,095 | 91,944 | 93,719 | 185,663 | 69.01 | 71.34 | 70.23 |
| 11. 4. 11 (日) | 304,292 | 333,813 | 638,105 | 228,751 | 258,021 | 486,772 | 75,541 | 75,792 | 151,333 | 75.17 | 77.30 | 76.28 |
| 15. 4. 13 (日) | 308,808 | 338,392 | 647,200 | 220,149 | 247,016 | 467,165 | 88,659 | 91,376 | 180,035 | 71.29 | 73.00 | 72.18 |
| 19. 4. 8 (日) | 310,227 | 339,957 | 650,184 | 183,752 | 205,246 | 388,998 | 126,475 | 134,711 | 261,186 | 59.23 | 60.37 | 59.83 |
| 23. 4. 10 (日) | 308,910 | 337,488 | 646,398 | 178,925 | 196,308 | 375,233 | 129,985 | 141,180 | 271,165 | 57.92 | 58.17 | 58.05 |
| 27. 4. 12 (日) | 305,529 | 332,640 | 638,169 | 149,292 | 160,777 | 310,069 | 156,237 | 171,863 | 328,100 | 48.86 | 48.33 | 48.59 |
| 31. 4. 7 (日) | 308,776 | 333,547 | 642,323 | 178,888 | 195,920 | 374,808 | 129,888 | 137,627 | 267,515 | 57.93 | 58.74 | 58.35 |
| 5. 4. 9 (日) | 300,735 | 322,406 | 623,141 | 151,748 | 166,572 | 318,320 | 148,987 | 155,834 | 304,821 | 50.46 | 51.67 | 51.08 |

(4) 福井県議会議員の選挙

| 年月日 | 当日の有権者数 | | | 投票者数 | | | 棄権者数 | | | 投票率(%) | | |
|---------------|---------|---------|---------|---------|---------|---------|---------|---------|---------|--------|-------|-------|
| | 男 | 女 | 計 | 男 | 女 | 計 | 男 | 女 | 計 | 男 | 女 | 平均 |
| 22. 4. 30 (水) | 185,772 | 211,566 | 397,338 | 164,987 | 183,866 | 348,853 | 20,785 | 27,700 | 48,485 | 88.81 | 86.91 | 87.80 |
| 26. 4. 30 (月) | 194,533 | 222,969 | 417,502 | 180,532 | 198,520 | 379,052 | 14,001 | 24,449 | 38,450 | 92.80 | 89.03 | 90.79 |
| 30. 4. 23 (土) | 173,234 | 198,835 | 372,069 | 149,684 | 162,290 | 311,974 | 23,550 | 36,545 | 60,095 | 86.41 | 81.62 | 83.85 |
| 34. 4. 23 (木) | 183,992 | 212,264 | 396,256 | 164,323 | 182,035 | 346,358 | 19,669 | 30,229 | 49,898 | 89.31 | 85.76 | 87.41 |
| 38. 4. 17 (水) | 212,935 | 246,994 | 459,929 | 190,204 | 215,348 | 405,552 | 22,731 | 31,646 | 54,377 | 89.32 | 87.19 | 88.18 |
| 42. 4. 15 (土) | 215,422 | 248,192 | 463,614 | 191,301 | 217,078 | 408,379 | 24,121 | 31,114 | 55,235 | 88.80 | 87.46 | 88.09 |
| 46. 4. 11 (日) | 213,466 | 243,186 | 456,652 | 178,380 | 202,411 | 380,791 | 35,086 | 40,775 | 75,861 | 83.56 | 83.23 | 83.39 |
| 50. 4. 13 (日) | 220,359 | 248,309 | 468,668 | 184,051 | 208,213 | 392,264 | 36,308 | 40,096 | 76,404 | 83.52 | 83.85 | 83.70 |
| 54. 4. 8 (日) | 247,452 | 275,469 | 522,921 | 204,371 | 229,465 | 433,836 | 43,081 | 46,004 | 89,085 | 82.59 | 83.30 | 82.96 |
| 58. 4. 10 (日) | 259,023 | 287,173 | 546,196 | 211,557 | 237,781 | 449,338 | 47,466 | 49,392 | 96,858 | 81.67 | 82.80 | 82.27 |
| 62. 4. 12 (日) | 244,064 | 271,363 | 515,427 | 197,329 | 223,899 | 421,228 | 46,735 | 47,464 | 94,199 | 80.85 | 82.51 | 81.72 |
| 3. 4. 7 (日) | 103,253 | 113,648 | 216,901 | 74,992 | 85,182 | 160,174 | 28,261 | 28,466 | 56,727 | 72.63 | 74.95 | 73.85 |
| 7. 4. 9 (日) | 277,889 | 306,691 | 584,580 | 193,725 | 221,126 | 414,851 | 84,164 | 85,565 | 169,729 | 69.71 | 72.10 | 70.97 |
| 11. 4. 11 (日) | 247,430 | 272,234 | 519,664 | 187,249 | 212,307 | 399,556 | 60,181 | 59,927 | 120,108 | 75.68 | 77.99 | 76.89 |
| 15. 4. 13 (日) | 263,552 | 288,824 | 552,376 | 189,341 | 213,109 | 402,450 | 74,211 | 75,715 | 149,926 | 71.84 | 73.79 | 72.86 |
| 19. 4. 8 (日) | 235,086 | 257,950 | 493,036 | 149,802 | 167,834 | 317,636 | 85,284 | 90,116 | 175,400 | 63.72 | 65.06 | 64.42 |
| 23. 4. 10 (日) | 275,685 | 300,090 | 575,775 | 165,805 | 181,722 | 347,527 | 109,880 | 118,368 | 228,248 | 60.14 | 60.56 | 60.36 |
| 27. 4. 12 (日) | 213,575 | 232,728 | 446,303 | 116,943 | 126,270 | 243,213 | 96,632 | 106,458 | 203,090 | 54.76 | 54.26 | 54.50 |
| 31. 4. 7 (日) | 227,492 | 246,376 | 473,868 | 134,284 | 147,172 | 281,456 | 93,208 | 99,204 | 192,412 | 59.03 | 59.73 | 59.40 |
| 5. 4. 9 (日) | 249,429 | 267,680 | 517,109 | 127,440 | 140,149 | 267,589 | 121,989 | 127,531 | 249,520 | 51.09 | 52.36 | 51.75 |

6 各選挙の結果

(1) 衆議院議員総選挙

●選挙制度：大選挙区制限連記制

第22回 昭和21年4月10日(水) 執行

| 候補者名 | 得票数 | | |
|--------|---------|-------|---------|
| | | 有権者数 | 371,492 |
| 薩摩雄次 | 49,083 | 投票者数 | 282,461 |
| 坪川信三 | 46,878 | 棄権者数 | 89,031 |
| 奥村又十郎 | 30,125 | 投票率 | 76.03% |
| 今井はつ | 25,884 | | |
| 堂森芳夫 | 24,903 | 有効投票数 | 502,800 |
| 長谷川政友 | 24,901 | 無効投票数 | 4,807 |
| 青木清左衛門 | 24,567 | | |
| 斎木重一 | 24,045 | | |
| 若泉孝治 | 22,121 | | |
| 河村仁右衛門 | 19,037 | | |
| 山岸 晟 | 18,823 | | |
| 池田七郎兵衛 | 18,414 | | |
| 福田 一 | 15,962 | | |
| 芳賀栄作 | 13,597 | | |
| 岩野 寛 | 12,701 | | |
| 宝鏡 晃 | 12,697 | | |
| 石川 石 | 12,143 | | |
| 伊井与三二 | 11,028 | | |
| 大月 理 | 10,692 | | |
| 中野重治 | 8,458 | | |
| 古木庄次郎 | 8,330 | | |
| 村中武右衛門 | 7,771 | | |
| 山口小太郎 | 7,380 | | |
| 渡辺修作 | 6,785 | | |
| 山田武之介 | 6,643 | | |
| 吉村丈男 | 4,968 | | |
| 高木好次 | 4,926 | | |
| 田中 豊 | 4,779 | | |
| 柴山一馬 | 4,483 | | |
| 山本 勇 | 4,156 | | |
| 坂井一位 | 3,132 | | |
| 高松万吉 | 2,735 | | |
| 石川安左衛門 | 2,314 | | |
| 山端義雄 | 2,208 | | |
| 久野所之進 | 1,990 | | |
| 須甲末太郎 | 1,903 | | |
| 山下岩男 | 933 | | |
| 畑 敏秋 | 684 | | |
| 面屋竜門 | 621 | | |
| 計 | 502,800 | | |

昭和 21 年 6 月 1 日 執行（第 22 回総選挙の再選挙）

| 候補者名 | 得票数 | 有権者数 | 382,712 |
|---------|---------|-------|---------|
| 堂 森 芳 夫 | 51,055 | 投票者数 | 186,258 |
| 青木 清左衛門 | 39,068 | 棄権者数 | 196,454 |
| 長谷川 政 友 | 37,333 | 投票率 | 48.67% |
| 河村 仁右衛門 | 21,921 | 有効投票数 | 183,462 |
| 福 田 一 | 20,410 | 無効投票数 | 2,796 |
| 中 野 重 治 | 7,609 | | |
| 池田 七郎兵衛 | 4,596 | | |
| 畑 敏 秋 | 790 | | |
| 石川 安左衛門 | 680 | | |
| 計 | 183,462 | | |

●選挙制度：中選挙区制

第 23 回 昭和 22 年 4 月 25 日（金）執行

| 候補者名 | 得票数 | 有権者数 | 403,732 |
|---------|---------|-------|---------|
| 長谷川 政 友 | 42,371 | 投票者数 | 302,145 |
| 坪 川 信 三 | 33,577 | 棄権者数 | 101,587 |
| 加 藤 吉太夫 | 30,777 | 投票率 | 74.84% |
| 青木 清左衛門 | 28,587 | 有効投票数 | 298,378 |
| 斎 木 重 一 | 23,158 | 無効投票数 | 3,767 |
| 堂 森 芳 夫 | 22,877 | | |
| 奥 村 又十郎 | 22,831 | | |
| 伊 井 与三二 | 21,786 | | |
| 福 田 一 | 20,545 | | |
| 植 山 つ る | 14,191 | | |
| 河村 仁右衛門 | 8,080 | | |
| 森 脇 保 | 8,065 | | |
| 山 岸 晟 | 7,331 | | |
| 大久保 清 | 4,457 | | |
| 西 村 鏝 二 | 4,325 | | |
| 今 井 は つ | 2,882 | | |
| 斎 藤 吉 数 | 2,538 | | |
| 計 | 298,378 | | |

第 24 回 昭和 24 年 1 月 23 日（日）執行

| 候補者名 | 年齢 | 性別 | 党派 | 得票数 | 有権者数 | 396,507 |
|---------|----|----|----------|---------|-------|---------|
| 飛 島 繁 | 42 | 男 | 民主自由党 | 38,815 | 投票者数 | 327,589 |
| 福 田 一 | 47 | 男 | 民主自由党 | 36,624 | 棄権者数 | 68,918 |
| 坪 川 信 三 | 40 | 男 | 民 主 党 | 34,561 | 投票率 | 82.62% |
| 奥 村 又十郎 | 38 | 男 | 民 主 党 | 31,250 | 有効投票数 | 323,721 |
| 藤 井 九 助 | 45 | 男 | 民主自由党 | 28,722 | 無効投票数 | 3,868 |
| 堂 森 芳 夫 | 46 | 男 | 日本社会党 | 28,063 | | |
| 三 宅 嘉 久 | 30 | 男 | 農 民 連 盟 | 26,438 | | |
| 長谷川 政 友 | 39 | 男 | 民 主 党 | 24,728 | | |
| 加 藤 吉太夫 | 54 | 男 | 農 民 新 党 | 21,253 | | |
| 斎 木 重 一 | 54 | 男 | 日本社会党 | 17,797 | | |
| 伊 井 与三二 | 50 | 男 | 準民主自由党 | 13,580 | | |
| 落 合 栄 一 | 43 | 男 | 日本共産党 | 9,886 | | |
| 青木 清左衛門 | 50 | 男 | 民 主 党 | 9,293 | | |
| 石 田 左 近 | 60 | 男 | 民主自由党系中立 | 2,711 | | |
| 計 | | | | 323,721 | | |

第 25 回 昭和 27 年 10 月 1 日（木）執行

| 候補者名 | 年齢 | 性別 | 党派 | 得票数 | 有権者数 | 423,939 |
|---------|----|----|-------|---------|-------|---------|
| 植 木 庚子郎 | 52 | 男 | 自 由 党 | 66,014 | 投票者数 | 361,610 |
| 奥 村 又十郎 | 41 | 男 | 自 由 党 | 52,457 | 棄権者数 | 62,329 |
| 福 田 一 | 50 | 男 | 自 由 党 | 49,738 | 投票率 | 85.30% |
| 坪 川 信 三 | 42 | 男 | 自 由 党 | 49,224 | 有効投票数 | 358,622 |
| 斎 木 重 一 | 57 | 男 | 左派社会党 | 49,054 | 無効投票数 | 2,981 |
| 伊藤 又右衛門 | 50 | 男 | 無 所 属 | 30,140 | | |
| 薩 摩 雄 次 | 54 | 男 | 日本改進黨 | 30,136 | | |
| 井 手 成 三 | 46 | 男 | 改 進 党 | 18,717 | | |
| 青木 清左衛門 | 53 | 男 | 改 進 党 | 5,597 | | |
| 上 田 利 威 | 36 | 男 | 無 所 属 | 4,189 | | |
| 落 合 栄 一 | 46 | 男 | 日本共産党 | 3,356 | | |
| 計 | | | | 358,622 | | |

第 26 回 昭和 28 年 4 月 19 日（日）執行

| 候補者名 | 年齢 | 性別 | 党派 | 得票数 | 有権者数 | 423,870 |
|---------|----|----|-------|---------|-------|---------|
| 斎 木 重 一 | 58 | 男 | 左派社会党 | 57,434 | 投票者数 | 353,394 |
| 福 田 一 | 50 | 男 | 自 由 党 | 52,395 | 棄権者数 | 70,476 |
| 植 木 庚子郎 | 53 | 男 | 自 由 党 | 52,189 | 投票率 | 83.37% |
| 坪 川 信 三 | 43 | 男 | 自 由 党 | 49,550 | 有効投票数 | 349,432 |
| 奥 村 又十郎 | 41 | 男 | 自 由 党 | 46,967 | 無効投票数 | 3,950 |
| 薩 摩 雄 次 | 55 | 男 | 改 進 党 | 45,694 | | |
| 高 木 勇 二 | 43 | 男 | 右派社会党 | 25,207 | | |
| 長谷川 政 友 | 42 | 男 | 無 所 属 | 15,369 | | |
| 落 合 栄 一 | 46 | 男 | 日本共産党 | 2,747 | | |
| 石 田 左 近 | 64 | 男 | 自 由 党 | 1,880 | | |
| 計 | | | | 349,432 | | |

第 27 回 昭和 30 年 2 月 27 日（日）執行

| 候補者名 | 年齢 | 性別 | 党派 | 得票数 | 有権者数 | 431,457 |
|---------|----|----|-------|---------|-------|---------|
| 奥 村 又十郎 | 43 | 男 | 自 由 党 | 67,043 | 投票者数 | 362,833 |
| 薩 摩 雄 次 | 57 | 男 | 日本民主党 | 63,975 | 棄権者数 | 68,624 |
| 植 木 庚子郎 | 55 | 男 | 自 由 党 | 54,825 | 投票率 | 84.10% |
| 堂 森 芳 夫 | 51 | 男 | 右派社会党 | 54,003 | 有効投票数 | 360,587 |
| 斎 木 重 一 | 59 | 男 | 左派社会党 | 50,080 | 無効投票数 | 2,242 |
| 福 田 一 | 52 | 男 | 自 由 党 | 45,831 | | |
| 伊藤 又右衛門 | 52 | 男 | 日本民主党 | 18,417 | | |
| 今 井 は つ | 53 | 女 | 無 所 属 | 4,236 | | |
| 前 田 岳 洋 | 60 | 男 | 無 所 属 | 2,177 | | |
| 落 合 栄 一 | 48 | 男 | 日本共産党 | 辞 退 | | |
| 計 | | | | 360,587 | | |

第 28 回 昭和 33 年 5 月 22 日（日）執行

| 候補者名 | 年齢 | 性別 | 党派 | 得票数 | 有権者数 | 446,639 |
|---------|----|----|-------|---------|-------|---------|
| 植 木 庚子郎 | 58 | 男 | 自由民主党 | 65,760 | 投票者数 | 374,598 |
| 奥 村 又十郎 | 47 | 男 | 自由民主党 | 59,070 | 棄権者数 | 72,041 |
| 福 田 一 | 56 | 男 | 自由民主党 | 58,831 | 投票率 | 83.87% |
| 堂 森 芳 夫 | 54 | 男 | 日本社会党 | 57,082 | 有効投票数 | 372,631 |
| 坪 川 信 三 | 48 | 男 | 自由民主党 | 50,236 | 無効投票数 | 1,952 |
| 田 畑 政一郎 | 34 | 男 | 日本社会党 | 44,672 | | |
| 薩 摩 雄 次 | 60 | 男 | 自由民主党 | 34,015 | | |
| 落 合 栄 一 | 51 | 男 | 日本共産党 | 2,965 | | |
| 計 | | | | 372,631 | | |

第 29 回 昭和 35 年 11 月 20 日（日）執行

| 候補者名 | 年齢 | 性別 | 党派 | 得票数 | 有権者数 | 453,245 |
|---------|----|----|-------|-------------|-------|---------|
| 植 木 庚子郎 | 60 | 男 | 自由民主党 | 69,381 | 投票者数 | 372,360 |
| 福 田 一 | 58 | 男 | 自由民主党 | 67,088 | 棄権者数 | 80,885 |
| 堂 森 芳 夫 | 57 | 男 | 日本社会党 | 66,727.507 | 投票率 | 82.15% |
| 薩 摩 雄 次 | 62 | 男 | 自由民主党 | 54,403 | 有効投票数 | 370,166 |
| 奥 村 又十郎 | 49 | 男 | 自由民主党 | 53,455 | 無効投票数 | 2,181 |
| 田 畑 政一郎 | 36 | 男 | 日本社会党 | 43,715 | | |
| 万 谷 義 雄 | 41 | 男 | 民主社会党 | 11,588.491 | | |
| 落 合 栄 一 | 54 | 男 | 日本共産党 | 3,808 | | |
| 計 | | | | 370,165.998 | | |

第 30 回 昭和 38 年 11 月 21 日（日）執行

| 候補者名 | 年齢 | 性別 | 党派 | 得票数 | 有権者数 | 468,761 |
|---------|----|----|-------|---------|-------|---------|
| 福 田 一 | 61 | 男 | 自由民主党 | 79,751 | 投票者数 | 392,467 |
| 坪 川 信 三 | 54 | 男 | 自由民主党 | 64,162 | 棄権者数 | 76,294 |
| 植 木 庚子郎 | 63 | 男 | 自由民主党 | 62,904 | 投票率 | 83.72% |
| 堂 森 芳 夫 | 60 | 男 | 日本社会党 | 56,652 | 有効投票数 | 390,700 |
| 田 畑 政一郎 | 39 | 男 | 日本社会党 | 49,230 | 無効投票数 | 2,761 |
| 薩 摩 雄 次 | 65 | 男 | 自由民主党 | 47,604 | | |
| 山 谷 親 平 | 41 | 男 | 青 葉 会 | 19,642 | | |
| 井 手 成 三 | 57 | 男 | 無 所 属 | 6,921 | | |
| 落 合 栄 一 | 57 | 男 | 日本共産党 | 3,834 | | |
| 計 | | | | 390,700 | | |

第 31 回 昭和 42 年 1 月 29 日（日）執行

| 候補者名 | 年齢 | 性別 | 党派 | 得票数 | 有権者数 | 473,371 |
|---------|----|----|-------|---------|-------|---------|
| 福 田 一 | 64 | 男 | 自由民主党 | 81,147 | 投票者数 | 382,434 |
| 植 木 庚子郎 | 67 | 男 | 自由民主党 | 75,993 | 棄権者数 | 90,937 |
| 堂 森 芳 夫 | 63 | 男 | 日本社会党 | 74,329 | 投票率 | 80.79% |
| 坪 川 信 三 | 57 | 男 | 自由民主党 | 71,541 | 有効投票数 | 380,042 |
| 斎 藤 敬 一 | 41 | 男 | 日本社会党 | 68,816 | 無効投票数 | 2,378 |
| 落 合 栄 一 | 60 | 男 | 日本共産党 | 8,216 | | |
| 計 | | | | 380,042 | | |

第 32 回 昭和 44 年 12 月 27 日（日）執行

| 候補者名 | 年齢 | 性別 | 党派 | 得票数 | 有権者数 | 505,273 |
|--------|----|----|-------|---------|-------|---------|
| 坪川 信三 | 60 | 男 | 自由民主党 | 81,339 | 投票者数 | 394,396 |
| 植木 庚子郎 | 69 | 男 | 自由民主党 | 75,297 | 棄権者数 | 110,877 |
| 福田 一 | 67 | 男 | 自由民主党 | 65,277 | 投票率 | 78.06% |
| 堂森 芳夫 | 66 | 男 | 日本社会党 | 65,079 | 有効投票数 | 391,967 |
| 斎藤 敬一 | 44 | 男 | 日本社会党 | 49,488 | 無効投票数 | 2,418 |
| 松崎 芳伸 | 56 | 男 | 民社党 | 46,679 | | |
| 落合 栄一 | 63 | 男 | 日本共産党 | 7,635 | | |
| 加藤 幾 | 57 | 男 | 立憲養正会 | 1,173 | | |
| 計 | | | | 391,967 | | |

第 33 回 昭和 47 年 12 月 10 日（日）執行

| 候補者名 | 年齢 | 性別 | 党派 | 得票数 | 有権者数 | 522,447 |
|--------|----|----|-------|---------|-------|---------|
| 坪川 信三 | 63 | 男 | 自由民主党 | 87,595 | 投票者数 | 416,508 |
| 福田 一 | 70 | 男 | 自由民主党 | 81,991 | 棄権者数 | 105,939 |
| 植木 庚子郎 | 72 | 男 | 自由民主党 | 81,710 | 投票率 | 79.72% |
| 堂森 芳夫 | 69 | 男 | 日本社会党 | 68,162 | 有効投票数 | 414,267 |
| 田畑 政一郎 | 48 | 男 | 日本社会党 | 60,543 | 無効投票数 | 2,234 |
| 坂口 章 | 48 | 男 | 日本共産党 | 17,281 | | |
| 竹内 啓 | 37 | 男 | 無所属 | 15,734 | | |
| 重野 誠男 | 40 | 男 | 無所属 | 1,251 | | |
| 計 | | | | 414,267 | | |

第 34 回 昭和 51 年 12 月 5 日（日）執行

| 候補者名 | 年齢 | 性別 | 党派 | 得票数 | 有権者数 | 543,790 |
|--------|----|----|-------|---------|-------|---------|
| 福田 一 | 74 | 男 | 自由民主党 | 65,370 | 投票者数 | 464,503 |
| 平泉 涉 | 47 | 男 | 無所属 | 65,134 | 棄権者数 | 79,287 |
| 坪川 信三 | 67 | 男 | 自由民主党 | 59,551 | 投票率 | 85.42% |
| 田畑 政一郎 | 52 | 男 | 日本社会党 | 53,554 | 有効投票数 | 461,759 |
| 牧野 隆守 | 50 | 男 | 無所属 | 49,335 | 無効投票数 | 2,724 |
| 堂森 芳夫 | 73 | 男 | 日本社会党 | 48,939 | | |
| 植木 庚子郎 | 76 | 男 | 自由民主党 | 41,920 | | |
| 横手 文雄 | 41 | 男 | 民社党 | 29,036 | | |
| 中野 弘則 | 38 | 男 | 公明党 | 26,329 | | |
| 坂口 章 | 52 | 男 | 日本共産党 | 12,530 | | |
| 竹内 啓 | 41 | 男 | 無所属 | 10,061 | | |
| 計 | | | | 461,759 | | |

第 35 回 昭和 54 年 10 月 7 日（日）執行

| 候補者名 | 年齢 | 性別 | 党派 | 得票数 | 有権者数 | 555,676 |
|---------|----|----|-------|---------|-------|---------|
| 福 田 一 | 77 | 男 | 自由民主党 | 105,061 | 投票者数 | 419,003 |
| 田 畑 政一郎 | 55 | 男 | 日本社会党 | 80,537 | 棄権者数 | 136,673 |
| 牧 野 隆 守 | 53 | 男 | 自由民主党 | 78,485 | 投票率 | 75.40% |
| 横 手 文 雄 | 44 | 男 | 民 社 党 | 76,233 | 有効投票数 | 416,483 |
| 平 泉 涉 | 49 | 男 | 自由民主党 | 62,930 | 無効投票数 | 2,507 |
| 元 山 章一郎 | 43 | 男 | 日本共産党 | 13,237 | | |
| 計 | | | | 416,483 | | |

第 36 回 昭和 55 年 6 月 22 日（日）執行

| 候補者名 | 年齢 | 性別 | 党派 | 得票数 | 有権者数 | 559,596 |
|---------|----|----|-------|---------|-------|---------|
| 牧 野 隆 守 | 54 | 男 | 自由民主党 | 106,258 | 投票者数 | 477,843 |
| 平 泉 涉 | 50 | 男 | 自由民主党 | 102,321 | 棄権者数 | 81,753 |
| 福 田 一 | 78 | 男 | 自由民主党 | 94,175 | 投票率 | 85.39% |
| 横 手 文 雄 | 45 | 男 | 民 社 党 | 79,878 | 有効投票数 | 471,109 |
| 田 畑 政一郎 | 56 | 男 | 日本社会党 | 78,382 | 無効投票数 | 6,720 |
| 元 山 章一郎 | 44 | 男 | 日本共産党 | 10,095 | | |
| 計 | | | | 471,109 | | |

第 37 回 昭和 58 年 12 月 18 日（日）執行

| 候補者名 | 年齢 | 性別 | 党派 | 得票数 | 有権者数 | 577,019 |
|---------|----|----|-------|---------|-------|---------|
| 福 田 一 | 81 | 男 | 自由民主党 | 106,285 | 投票者数 | 442,366 |
| 平 泉 涉 | 54 | 男 | 自由民主党 | 68,923 | 棄権者数 | 134,653 |
| 辻 一 彦 | 59 | 男 | 無 所 属 | 59,654 | 投票率 | 76.66% |
| 横 手 文 雄 | 48 | 男 | 民 社 党 | 59,523 | 有効投票数 | 440,466 |
| 牧 野 隆 守 | 57 | 男 | 自由民主党 | 56,250 | 無効投票数 | 1,888 |
| 田 畑 政一郎 | 59 | 男 | 日本社会党 | 50,320 | | |
| 館 山 不二夫 | 50 | 男 | 無 所 属 | 31,544 | | |
| 元 山 章一郎 | 47 | 男 | 日本共産党 | 7,967 | | |
| 計 | | | | 440,466 | | |

第 38 回 昭和 61 年 7 月 6 日 (日) 執行

| 候補者名 | 年齢 | 性別 | 党派 | 得票数 | 有権者数 | 586,839 |
|-------|----|----|-------|---------|-------|---------|
| 牧野隆守 | 60 | 男 | 自由民主党 | 101,106 | 投票者数 | 474,732 |
| 辻一彦 | 61 | 男 | 無所属 | 96,949 | 棄権者数 | 112,107 |
| 福田一 | 84 | 男 | 自由民主党 | 95,104 | 投票率 | 80.90% |
| 平泉渉 | 56 | 男 | 自由民主党 | 81,960 | 有効投票数 | 468,606 |
| 横手文雄 | 51 | 男 | 無所属 | 56,489 | 無効投票数 | 6,110 |
| 館山不二夫 | 52 | 男 | 無所属 | 24,687 | | |
| 南秀一 | 36 | 男 | 日本共産党 | 12,311 | | |
| 計 | | | | 468,606 | | |

第 39 回 平成 2 年 2 月 18 日 (日) 執行

| 候補者名 | 年齢 | 性別 | 党派 | 得票数 | 有権者数 | 601,224 |
|------|----|----|-------|---------|-------|---------|
| 牧野隆守 | 64 | 男 | 自由民主党 | 84,785 | 投票者数 | 503,778 |
| 辻一彦 | 65 | 男 | 日本社会党 | 84,062 | 棄権者数 | 97,446 |
| 平泉渉 | 60 | 男 | 自由民主党 | 71,654 | 投票率 | 83.79% |
| 山本拓 | 37 | 男 | 自由民主党 | 62,293 | 有効投票数 | 501,410 |
| 福田輝夫 | 38 | 男 | 無所属 | 59,776 | 無効投票数 | 2,351 |
| 中川平一 | 41 | 男 | 民社党 | 57,191 | | |
| 坂川優 | 37 | 男 | 無所属 | 40,801 | | |
| 金元幸枝 | 31 | 女 | 日本共産党 | 20,543 | | |
| 笹木龍三 | 33 | 男 | 無所属 | 20,305 | | |
| 計 | | | | 501,410 | | |

第 40 回 平成 5 年 7 月 18 日 (日) 執行

| 候補者名 | 年齢 | 性別 | 党派 | 得票数 | 有権者数 | 617,444 |
|------|----|----|-------|---------|-------|---------|
| 山本拓 | 41 | 男 | 自由民主党 | 103,901 | 投票者数 | 472,145 |
| 笹木龍三 | 36 | 男 | 無所属 | 97,382 | 棄権者数 | 145,299 |
| 辻一彦 | 68 | 男 | 日本社会党 | 85,524 | 投票率 | 76.47% |
| 平泉渉 | 63 | 男 | 自由民主党 | 81,064 | 有効投票数 | 468,244 |
| 牧野隆守 | 67 | 男 | 自由民主党 | 80,400 | 無効投票数 | 3,891 |
| 金元幸枝 | 35 | 女 | 日本共産党 | 19,973 | | |
| 計 | | | | 468,244 | | |

●選挙制度：小選挙区比例代表並立制

第41回 平成8年10月20日（日）執行

(小選挙区)

第1区

| 候補者名 | 年齢 | 性別 | 候補者
届出政党 | 得票数 | 有権者数 | 214,374 |
|-------|----|----|-------------|---------|-------|---------|
| 笹木龍三 | 39 | 男 | 新進党 | 48,214 | 投票者数 | 143,671 |
| 松宮勲 | 52 | 男 | — | 40,840 | 棄権者数 | 70,703 |
| 平泉渉 | 66 | 男 | 自由民主党 | 32,263 | 投票率 | 67.02% |
| 古川太三郎 | 63 | 男 | 民主党 | 12,022 | 有効投票数 | 141,708 |
| 金元幸枝 | 38 | 女 | 日本共産党 | 8,369 | 無効投票数 | 1,961 |
| 計 | | | | 141,708 | | |

第2区

| 候補者名 | 年齢 | 性別 | 候補者
届出政党 | 得票数 | 有権者数 | 211,335 |
|------|----|----|-------------|---------|-------|---------|
| 牧野隆守 | 70 | 男 | 自由民主党 | 79,222 | 投票者数 | 153,801 |
| 山本拓 | 44 | 男 | 新進党 | 65,024 | 棄権者数 | 57,534 |
| 宇野邦弘 | 44 | 男 | 日本共産党 | 7,078 | 投票率 | 72.78% |
| 計 | | | | 151,324 | 有効投票数 | 151,324 |
| | | | | | 無効投票数 | 2,476 |

第3区

| 候補者名 | 年齢 | 性別 | 候補者
届出政党 | 得票数 | 有権者数 | 210,464 |
|------|----|----|-------------|---------|-------|---------|
| 辻一彦 | 71 | 男 | 民主党 | 52,473 | 投票者数 | 145,970 |
| 高木毅 | 40 | 男 | 自由民主党 | 48,762 | 棄権者数 | 64,494 |
| 松田篤之 | 58 | 男 | 新進党 | 32,426 | 投票率 | 69.36% |
| 吉田一夫 | 71 | 男 | 日本共産党 | 8,974 | 有効投票数 | 142,635 |
| 計 | | | | 142,635 | 無効投票数 | 3,335 |

(比例代表・北陸信越選挙区)

| 政党等名 | | 自由民主党 | | | 政党等名 | | 新進党 | | |
|------|---------|-----------------|------|---------|------|---------|-----------------|------|--------|
| 得票数 | | 1,407,828.000 票 | | | 得票数 | | 1,180,904.000 票 | | |
| 当選人数 | | 5 人 | | | 当選人数 | | 4 人 | | |
| 男 | | 5 人 | | | 男 | | 4 人 | | |
| 女 | | 0 人 | | | 女 | | 0 人 | | |
| 名簿 | 氏名 | 順位 | 小選挙区 | 惨敗率 | 名簿 | 氏名 | 順位 | 小選挙区 | 惨敗率 |
| 1 | 白川 勝彦 | 1 | | | 1 | 小沢 辰男 | 1 | | |
| 2 | 萩山 教厳 | 2 | | | 2 | 堀込 いくお | 2 | | |
| 3 | 橋 康太郎 | 3 | | | 3 | 漆原 良夫 | 3 | | |
| 4 | 村山 達雄 | 4 | | | 4 | 一川 やすお | 4 | 落 | 76.273 |
| 5 | 坂元 三十次 | 5 | | | 5 | 松田 あつゆき | | 落 | 61.795 |
| 6 | 吉田六ざえもん | | 当 | 100.000 | 6 | 小島 重喜 | | | |
| 6 | マキノ 隆守 | | 当 | 100.000 | 7 | 坂田 英夫 | | | |
| 6 | いなば 大和 | | 当 | 100.000 | 8 | 佐藤 純 | | | |
| 6 | 小川 はじめ | | 当 | 100.000 | 9 | 倉野 立人 | | | |
| 6 | 瓦 力 | | 当 | 100.000 | 10 | 若林 国昭 | | | |
| 6 | くりはら 博久 | | 当 | 100.000 | | | | | |
| 6 | 桜井 新 | | 当 | 100.000 | | | | | |
| 6 | 住 博司 | | 当 | 100.000 | | | | | |
| 6 | 高鳥 修 | | 当 | 100.000 | | | | | |
| 6 | 田中 眞紀子 | | 当 | 100.000 | | | | | |
| 6 | ながせ 甚遠 | | 当 | 100.000 | | | | | |
| 6 | 宮下 創平 | | 当 | 100.000 | | | | | |
| 6 | 森 喜朗 | | 当 | 100.000 | | | | | |
| 6 | 綿貫 民輔 | | 当 | 100.000 | | | | | |
| 6 | 高木 つよし | | 落 | 92.927 | | | | | |
| 6 | 平泉 渉 | | 落 | 66.916 | | | | | |
| 6 | 若林 まさとし | | 落 | 55.245 | | | | | |
| 6 | 望月 ゆうない | | 落 | 49.312 | | | | | |
| 24 | 塩野谷 晶 | | | | | | | | |
| 25 | 奥島 貞雄 | | | | | | | | |

| 政党等名 | | 民主党 | | | 政党等名 | | 日本共産党 | | |
|------|---------|---------------|------|---------|------|---------|---------------|------|--------|
| 得票数 | | 494,666.000 票 | | | 得票数 | | 387,664.000 票 | | |
| 当選人数 | | 2 人 | | | 当選人数 | | 1 人 | | |
| 男 | | 2 人 | | | 男 | | 1 人 | | |
| 女 | | 0 人 | | | 女 | | 0 人 | | |
| 名簿 | 氏名 | 順位 | 小選挙区 | 惨敗率 | 名簿 | 氏名 | 順位 | 小選挙区 | 惨敗率 |
| 1 | つじ 一彦 | | 当 | 100.000 | 1 | 木島 日出夫 | 1 | 落 | 41.652 |
| 1 | 桑原 ゆたか | 1 | 落 | 81.478 | 2 | かわまた 幸雄 | | 落 | 25.448 |
| 1 | 坂上 とみお | 2 | 落 | 49.151 | 3 | 日高三郎 | | | |
| 1 | 高木 むつ子 | | 落 | 35.836 | | | | | |
| 1 | 古川 太三郎 | | 落 | 24.934 | | | | | |
| 1 | 小林 一三 | | 落 | 18.401 | | | | | |
| 1 | かぎぬし 政範 | | 落 | 15.221 | | | | | |

| | | | | | | | | | | | |
|------|---------------|----|------|--------|------|---------------|-----|------|--------|-----|--|
| 政党等名 | 社会民主党 | | | | 政党等名 | 新党さきがけ | | | | | |
| 得票数 | 243,287.000 票 | | | | 得票数 | 125,694.000 票 | | | | | |
| 当選人数 | 1 人 | | | | 当選人数 | 0 人 | | | | | |
| 男 | 1 人 | | 女 | 0 人 | | 男 | 0 人 | | 女 | 0 人 | |
| 名簿 | 氏名 | 順位 | 小選挙区 | 惨敗率 | 名簿 | 氏名 | 順位 | 小選挙区 | 惨敗率 | | |
| 1 | 北沢清功 | 1 | 落 | 22.803 | 1 | 井出正一 | | 落 | 43.891 | | |
| 1 | かたおか 正英 | | 落 | 16.353 | | | | | | | |

| | | | | | |
|------|--------------|----|------|--------|--|
| 政党等名 | 新社会党 | | | | |
| 得票数 | 57,643.000 票 | | | | |
| 当選人数 | 0 人 | | | | |
| 男 | 0 人 | | 女 | 0 人 | |
| 名簿 | 氏名 | 順位 | 小選挙区 | 惨敗率 | |
| 1 | 稲村稔夫 | | 落 | 13.272 | |

| | |
|-------|---------|
| 項目 | 数値 |
| 有権者数 | 636,173 |
| 投票者数 | 443,232 |
| 棄権者数 | 192,941 |
| 投票率 | 69.67% |
| 有効投票数 | 421,979 |
| 無効投票数 | 21,238 |

第 1 区

| 候補者名 | 年齢 | 性別 | 候補者
届出政党 | 得票数 | 有権者数 | 217,680 |
|---------|----|----|-------------|---------|-------|---------|
| 松 宮 勲 | 56 | 男 | 自由民主党 | 61,707 | 投票者数 | 146,007 |
| 笹 木 龍 三 | 44 | 男 | — | 54,234 | 棄権者数 | 71,673 |
| 青 木 康 | 52 | 男 | 民 主 党 | 16,507 | 投票率 | 67.07% |
| 金 元 幸 枝 | 42 | 女 | 日本共産党 | 10,998 | 有効投票数 | 143,446 |
| 計 | | | | 143,446 | 無効投票数 | 2,558 |

第 2 区

| 候補者名 | 年齢 | 性別 | 候補者
届出政党 | 得票数 | 有権者数 | 216,427 |
|-----------|----|----|-------------|---------|-------|---------|
| 牧 野 隆 守 | 74 | 男 | 自由民主党 | 98,361 | 投票者数 | 147,576 |
| 京 藤 啓 民 | 59 | 男 | 民 主 党 | 36,125 | 棄権者数 | 68,851 |
| 野 波 榮 一 郎 | 59 | 男 | 日本共産党 | 9,126 | 投票率 | 68.19% |
| 計 | | | | 143,612 | 有効投票数 | 143,612 |
| | | | | | 無効投票数 | 3,962 |

第 3 区

| 候補者名 | 年齢 | 性別 | 候補者
届出政党 | 得票数 | 有権者数 | 214,658 |
|---------|----|----|-------------|---------|-------|---------|
| 高 木 毅 | 45 | 男 | 自由民主党 | 81,698 | 投票者数 | 158,777 |
| 辻 一 彦 | 75 | 男 | 民 主 党 | 66,398 | 棄権者数 | 55,881 |
| 小 柳 茂 臣 | 46 | 男 | 日本共産党 | 7,384 | 投票率 | 73.97% |
| 計 | | | | 155,480 | 有効投票数 | 155,480 |
| | | | | | 無効投票数 | 3,287 |

(比例代表・北陸信越選挙区)

| 政党等名 | | 自由民主党 | | | 政党等名 | | 民主党 | | |
|------|----------|-----------------|------|---------|------|----------|-----------------|------|---------|
| 得票数 | | 1,414,622.000 票 | | | 得票数 | | 1,024,328.000 票 | | |
| 当選人数 | | 4 人 | | | 当選人数 | | 3 人 | | |
| 男 | | 4 人 | | | 男 | | 3 人 | | |
| 女 | | 0 人 | | | 女 | | 0 人 | | |
| 名簿 | 氏名 | 順位 | 小選挙区 | 惨敗率 | 名簿 | 氏名 | 順位 | 小選挙区 | 惨敗率 |
| 1 | 高鳥 修 | 1 | | | 1 | 堀込 いくお | 1 | | |
| 2 | 萩山 教 厳 | 2 | | | 2 | 桑原 ゆたか | 2 | | |
| 3 | たちばな 康太郎 | 3 | | | 3 | つつい 信 隆 | | 当 | 100.000 |
| 4 | 岩崎 忠 夫 | 4 | 落 | 41.009 | 3 | 羽田 つとむ | | 当 | 100.000 |
| 5 | まじま 一 男 | | | | 3 | 後藤 しげゆき | | 当 | 100.000 |
| 6 | は せ 浩 | | 当 | 100.000 | 3 | おくだ 健 | 3 | 落 | 93.667 |
| 7 | 平泉 涉 | | | | 3 | 下条 み つ | | 落 | 85.968 |
| 8 | 吉田六ざえもん | | 当 | 100.000 | 3 | せきやま 信 之 | | 落 | 81.397 |
| 8 | いなば 大 和 | | 当 | 100.000 | 3 | つ じ 一 彦 | | 落 | 81.272 |
| 8 | くりはら 博 久 | | 当 | 100.000 | 3 | 坂上 とみお | | 落 | 79.896 |
| 8 | ながせ 甚 遠 | | 当 | 100.000 | 3 | 金久保よしかず | | 落 | 64.002 |
| 8 | みやこし 光 寛 | | 当 | 100.000 | 3 | 加藤 たかし | | 落 | 46.316 |
| 8 | わたぬき 民 輔 | | 当 | 100.000 | 3 | 京とう 啓 民 | | 落 | 36.726 |
| 8 | 森 喜 朗 | | 当 | 100.000 | 3 | 高岸 よしひで | | 落 | 35.625 |
| 8 | かわら 力 | | 当 | 100.000 | 3 | のばた 圭 造 | | 落 | 30.944 |
| 8 | 松宮 いさお | | 当 | 100.000 | 3 | 池田けんざぶろう | | 落 | 29.690 |
| 8 | マキノ 隆 守 | | 当 | 100.000 | 3 | あおき 康 | | 落 | 26.750 |
| 8 | 高木 つよし | | 当 | 100.000 | 3 | 原田 つぐあき | | 落 | 25.893 |
| 8 | 小坂 憲 次 | | 当 | 100.000 | | | | | |
| 8 | 村井 仁 | | 当 | 100.000 | | | | | |
| 8 | 宮下 創 平 | | 当 | 100.000 | | | | | |
| 8 | 白川 勝 彦 | | 落 | 95.548 | | | | | |
| 8 | 小川 はじめ | | 落 | 92.824 | | | | | |
| 8 | 桜井 新 | | 落 | 80.945 | | | | | |

| 政党等名 | | 自由党 | | | 政党等名 | | 社会民主党 | | |
|------|--------|---------------|------|--------|------|---------|---------------|------|--------|
| 得票数 | | 448,526.000 票 | | | 得票数 | | 418,752.000 票 | | |
| 当選人数 | | 1 人 | | | 当選人数 | | 1 人 | | |
| 男 | | 1 人 | | | 男 | | 0 人 | | |
| 女 | | 0 人 | | | 女 | | 1 人 | | |
| 名簿 | 氏名 | 順位 | 小選挙区 | 惨敗率 | 名簿 | 氏名 | 順位 | 小選挙区 | 惨敗率 |
| 1 | 一川 保 夫 | 1 | 落 | 47.562 | 1 | 山口 わか子 | 1 | 落 | 47.959 |
| 2 | 広野 ただし | | 落 | 60.631 | 1 | めぐろ 吉之助 | | 落 | 36.417 |
| 3 | 菊田 まきこ | | 落 | 96.289 | 1 | 湊谷 道 夫 | | 落 | 30.888 |
| 3 | 白沢 三 郎 | | 落 | 51.341 | 1 | くらもち 八郎 | | 落 | 30.692 |
| 5 | 小島 幸 治 | | 落 | | 1 | 高木 むつ子 | | 落 | 30.359 |
| | | | | | 1 | 岩崎しゅんすけ | | 落 | 26.492 |

| | | | | | | | | | | | |
|------|---------------|----|------|--------|------|---------------|-----|------|-----|-----|--|
| 政党等名 | 日本共産党 | | | | 政党等名 | 公明党 | | | | | |
| 得票数 | 371,247.000 票 | | | | 得票数 | 354,554.000 票 | | | | | |
| 当選人数 | 1 人 | | | | 当選人数 | 1 人 | | | | | |
| 男 | 1 人 | | 女 | 0 人 | | 男 | 1 人 | | 女 | 0 人 | |
| 名簿 | 氏名 | 順位 | 小選挙区 | 惨敗率 | 名簿 | 氏名 | 順位 | 小選挙区 | 惨敗率 | | |
| 1 | 木島日出夫 | 1 | 落 | 35.283 | 1 | 漆原良夫 | 1 | | | | |
| 2 | かわまた幸雄 | | 落 | 23.830 | 2 | 池上喜美子 | | | | | |
| 3 | 中野さなえ | | 落 | 41.292 | 3 | 坂室英仁 | | | | | |
| 4 | 有坂哲夫 | | | | | | | | | | |

| | | | | | |
|------|--------------|----|------|-----|--|
| 政党等名 | 政党自由連合 | | | | |
| 得票数 | 10,987.000 票 | | | | |
| 当選人数 | 0 人 | | | | |
| 男 | 0 人 | | 女 | 0 人 | |
| 名簿 | 氏名 | 順位 | 小選挙区 | 惨敗率 | |
| 1 | たねべ秀之 | | 落 | × | |

| | |
|-------|---------|
| 項目 | 数値 |
| 有権者数 | 648,958 |
| 投票者数 | 452,222 |
| 棄権者数 | 196,736 |
| 投票率 | 69.68% |
| 有効投票数 | 427,906 |
| 無効投票数 | 24,300 |

※在外投票を含む。

(注) 「惨敗率」欄に「×」の印が付けられている衆議院名簿投票者は、重複立候補者のうち小選挙区選出議員の選挙で供託物没収点（有効投票総数の1/10以上の得票）に達しなかった者であり、比例代表選出議員の選挙の衆議院名簿に記載されていないものとみなされる者である。

第43回 平成15年11月9日(日)執行

(小選挙区)

第1区

| 候補者名 | 年齢 | 性別 | 候補者
届出政党 | 得票数 | 有権者数 | 219,342 |
|-------|----|----|-------------|---------|-------|---------|
| 松宮 勲 | 59 | 男 | 自由民主党 | 55,698 | 投票者数 | 134,394 |
| 笹木 龍三 | 46 | 男 | — | 54,019 | 棄権者数 | 84,948 |
| 本郷 史剛 | 32 | 男 | 民主党 | 16,309 | 投票率 | 61.27% |
| 金元 幸枝 | 45 | 女 | 日本共産党 | 6,354 | 有効投票数 | 132,380 |
| 計 | | | | 132,380 | 無効投票数 | 2,006 |

第2区

| 候補者名 | 年齢 | 性別 | 候補者
届出政党 | 得票数 | 有権者数 | 218,952 |
|-------|----|----|-------------|---------|-------|---------|
| 山本 拓 | 51 | 男 | 自由民主党 | 62,558 | 投票者数 | 144,456 |
| 若泉 征三 | 58 | 男 | 民主党 | 43,143 | 棄権者数 | 74,496 |
| 平泉 渉 | 73 | 男 | — | 31,120 | 投票率 | 65.98% |
| 宇野 邦弘 | 52 | 男 | 日本共産党 | 5,118 | 有効投票数 | 141,939 |
| 計 | | | | 141,939 | 無効投票数 | 2,516 |

※ 若泉征三氏は、比例代表復活当選

第3区

| 候補者名 | 年齢 | 性別 | 候補者
届出政党 | 得票数 | 有権者数 | 216,344 |
|-------|----|----|-------------|---------|-------|---------|
| 高木 毅 | 47 | 男 | 自由民主党 | 85,113 | 投票者数 | 145,434 |
| 玉村 和夫 | 53 | 男 | 民主党 | 49,395 | 棄権者数 | 70,910 |
| 山本 雅彦 | 46 | 男 | 日本共産党 | 7,781 | 投票率 | 67.22% |
| 計 | | | | 142,289 | 有効投票数 | 142,289 |
| | | | | | 無効投票数 | 3,140 |

(比例代表・北陸信越選挙区)

| 政党等名 | | 社会民主党 | | | 政党等名 | | 自由民主党 | | | | |
|------|---------|-----------|----|------|--------|----|-------------|--|----|------|---------|
| 得票数 | | 267,096 票 | | | 得票数 | | 1,502,822 票 | | | | |
| 当選人数 | | 0 人 | | | 当選人数 | | 5 人 | | | | |
| 男 | 0 人 | | 女 | 0 人 | | 男 | 5 人 | | 女 | 0 人 | |
| 名簿 | 氏名 | | 順位 | 小選挙区 | 惜敗率 | 名簿 | 氏名 | | 順位 | 小選挙区 | 惜敗率 |
| 1 | 倉持 ハチロー | | | 落 | 64.676 | 1 | 萩山 教嚴 | | 1 | | |
| 1 | 浜 まきひこ | | | 落 | 37.116 | 2 | たちばな康太郎 | | 2 | | |
| 1 | くぼた 正人 | | | 落 | 32.428 | 3 | いわさき 忠夫 | | 3 | 落 | 52.172 |
| 1 | 山口 わか子 | | | 落 | 24.783 | 4 | 近藤 もとひこ | | | 当 | 100.000 |
| 1 | たつお 哲雄 | | | 落 | × | 4 | いなば 大和 | | | 当 | 100.000 |
| | | | | | | 4 | ながせ 甚遠 | | | 当 | 100.000 |
| | | | | | | 4 | みやこし 光寛 | | | 当 | 100.000 |
| | | | | | | 4 | 森 喜朗 | | | 当 | 100.000 |
| | | | | | | 4 | かわら 力 | | | 当 | 100.000 |
| | | | | | | 4 | 松宮 いさお | | | 当 | 100.000 |
| | | | | | | 4 | 山本 拓 | | | 当 | 100.000 |
| | | | | | | 4 | 高木 つよし | | | 当 | 100.000 |
| | | | | | | 4 | 小坂 憲次 | | | 当 | 100.000 |
| | | | | | | 4 | 後藤 しげゆき | | | 当 | 100.000 |
| | | | | | | 4 | 宮下 一郎 | | | 当 | 100.000 |
| | | | | | | 4 | はせ 浩 | | 4 | 落 | 97.203 |
| | | | | | | 4 | 村田 仁 | | 5 | 落 | 91.105 |
| | | | | | | 4 | 吉田六ざえもん | | | 落 | 80.561 |
| | | | | | | 4 | くりはら 博久 | | | 落 | 74.052 |
| | | | | | | 4 | たかとり 修一 | | | 落 | 72.003 |
| | | | | | | 4 | ほしの 行男 | | | 落 | 63.128 |
| | | | | | | 22 | 小林 一三 | | | | |
| | | | | | | 23 | 長谷川 みちお | | | | |

| 政党等名 | | 公明党 | | | 政党等名 | | 日本共産党 | | | | |
|------|-------|-----------|----|------|------|----|-----------|--|----|------|-----|
| 得票数 | | 390,921 票 | | | 得票数 | | 278,939 票 | | | | |
| 当選人数 | | 1 人 | | | 当選人数 | | 0 人 | | | | |
| 男 | 1 人 | | 女 | 0 人 | | 男 | 0 人 | | 女 | 0 人 | |
| 名簿 | 氏名 | | 順位 | 小選挙区 | 惜敗率 | 名簿 | 氏名 | | 順位 | 小選挙区 | 惜敗率 |
| 1 | 漆原 良夫 | | 1 | | | 1 | 木島 日出夫 | | | | |
| 2 | 渋沢 秀雄 | | | | | 2 | かわまた 幸雄 | | | 落 | × |
| | | | | | | 3 | かねもと 幸枝 | | | 落 | × |

| 政党等名 | 民 主 党 | | | |
|------|-------------------|----|------|---------|
| 得票数 | 1, 4 2 4, 5 3 7 票 | | | |
| 当選人数 | 5 人 | | | |
| 男 | 5 人 | 女 | 0 人 | |
| 名簿 | 氏 名 | 順位 | 小選挙区 | 惜敗率 |
| 1 | 西村 ちなみ | | 当 | 100.000 |
| 1 | 菊田 まきこ | | 当 | 100.000 |
| 1 | つつい 信隆 | | 当 | 100.000 |
| 1 | おくだ 健 | | 当 | 100.000 |
| 1 | 下条 みつ | | 当 | 100.000 |
| 1 | 羽田 つとむ | | 当 | 100.000 |
| 1 | しのはら 孝 | 1 | 落 | 94.711 |
| 1 | 堀込 いくお | 2 | 落 | 71.725 |
| 1 | 一川 保夫 | 3 | 落 | 71.650 |
| 1 | 若泉 せいぞう | 4 | 落 | 68.964 |
| 1 | 村井 宗明 | 5 | 落 | 67.371 |
| 1 | 加藤 たかし | | 落 | 64.943 |
| 1 | 桑原 ゆたか | | 落 | 64.395 |
| 1 | 玉村 和夫 | | 落 | 58.034 |
| 1 | 坂上 とみお | | 落 | 51.767 |
| 1 | 西尾 政英 | | 落 | 45.012 |
| 1 | 本郷 ふみたけ | | 落 | 29.281 |

(注) 「惜敗率」欄に「×」の印が付けられている衆議院名簿登載者は、重複立候補者のうち小選挙区選出議員の選挙で供託物没収点（有効投票総数の1/10以上の得票）に達しなかった者であり、比例代表選出議員の選挙の衆議院名簿に記載されていないものとみなされる者である。

| 項 目 | 数 値 |
|-------|----------|
| 有権者数 | 656, 550 |
| 投票者数 | 470, 362 |
| 棄権者数 | 186, 188 |
| 投票率 | 71. 64% |
| 有効投票数 | 454, 276 |
| 無効投票数 | 16, 077 |

※在外投票を含む。

第 44 回 平成 17 年 9 月 11 日（日）執行

(小選挙区)

第 1 区

| 候補者名 | 年齢 | 性別 | 候補者
届出政党 | 得票数 | 有権者数 | 220,173 |
|-------|----|----|-------------|---------|-------|---------|
| 稲田 朋美 | 46 | 女 | 自由民主党 | 51,242 | 投票者数 | 155,214 |
| 笹木 龍三 | 48 | 男 | 民主党 | 50,869 | 棄権者数 | 64,959 |
| 松宮 勲 | 61 | 男 | — | 45,332 | 投票率 | 70.50% |
| 金元 幸枝 | 47 | 女 | 日本共産党 | 5,988 | 有効投票数 | 153,431 |
| 計 | | | | 153,431 | 無効投票数 | 1,781 |

※ 笹木竜三氏は、比例代表復活当選

第 2 区

| 候補者名 | 年齢 | 性別 | 候補者
届出政党 | 得票数 | 有権者数 | 219,795 |
|-------|----|----|-------------|---------|-------|---------|
| 山本 拓 | 53 | 男 | 自由民主党 | 96,245 | 投票者数 | 157,671 |
| 若泉 征三 | 60 | 男 | 民主党 | 57,504 | 棄権者数 | 62,124 |
| 計 | | | | 153,749 | 投票率 | 71.74% |
| | | | | | 有効投票数 | 153,749 |
| | | | | | 無効投票数 | 3,922 |

第 3 区

| 候補者名 | 年齢 | 性別 | 候補者
届出政党 | 得票数 | 有権者数 | 216,317 |
|-------|----|----|-------------|---------|-------|---------|
| 高木 毅 | 49 | 男 | 自由民主党 | 93,451 | 投票者数 | 157,552 |
| 玉村 和夫 | 55 | 男 | 民主党 | 60,193 | 棄権者数 | 58,765 |
| 計 | | | | 153,644 | 投票率 | 72.83% |
| | | | | | 有効投票数 | 153,644 |
| | | | | | 無効投票数 | 3,906 |

(比例代表・北陸信越選挙区)

| 政党等名 | | 社 会 民 主 党 | | | 政党等名 | | 国 民 新 党 | | | | |
|------|---------|-----------|------|--------|------|---------|-----------|------|---------|-----|--|
| 得票数 | | 272,649 票 | | | 得票数 | | 300,140 票 | | | | |
| 当選人数 | | 0 人 | | | 当選人数 | | 1 人 | | | | |
| 男 | 0 人 | | 女 | 0 人 | | 男 | 1 人 | | 女 | 0 人 | |
| 名簿 | 氏名 | 順位 | 小選挙区 | 惜敗率 | 名簿 | 氏名 | 順位 | 小選挙区 | 惜敗率 | | |
| 1 | 宮崎 まっすぐ | | 落 | 65.458 | 1 | 糸川 正晃 | 1 | | | | |
| 1 | 山口 わか子 | | 落 | 24.798 | 2 | わたぬき 民輔 | | 当 | 100.000 | | |
| 1 | 秋原 のぶゆき | | 落 | × | 2 | 鈴木 やすし | | 落 | 21.348 | | |
| 1 | くぼた 正人 | | 落 | × | | | | | | | |
| 5 | 内田 洵子 | | | | | | | | | | |

| 政党等名 | | 民 主 党 | | | 政党等名 | | 自 由 民 主 党 | | | | |
|------|---------|-------------|------|---------|------|---------|-------------|------|---------|-----|--|
| 得票数 | | 1,414,392 票 | | | 得票数 | | 1,665,553 票 | | | | |
| 当選人数 | | 4 人 | | | 当選人数 | | 5 人 | | | | |
| 男 | 4 人 | | 女 | 0 人 | | 男 | 5 人 | | 女 | 0 人 | |
| 名簿 | 氏名 | 順位 | 小選挙区 | 惜敗率 | 名簿 | 氏名 | 順位 | 小選挙区 | 惜敗率 | | |
| 1 | 西村 ちなみ | | 当 | 100.000 | 1 | 長島 ただよし | 1 | | | | |
| 1 | 菊田 まきこ | | 当 | 100.000 | 2 | 稲田 ともみ | | 当 | 100.000 | | |
| 1 | つつい 信隆 | | 当 | 100.000 | 3 | かわら 力 | 2 | | | | |
| 1 | 下条 みつ | | 当 | 100.000 | 4 | 近藤 もとひこ | | 当 | 100.000 | | |
| 1 | 羽田 つとむ | | 当 | 100.000 | 4 | いなば 大和 | | 当 | 100.000 | | |
| 1 | ささき 竜三 | 1 | 落 | 99.272 | 4 | ながせ 甚遠 | | 当 | 100.000 | | |
| 1 | わしお 英一郎 | 2 | 落 | 89.221 | 4 | みやこし 光寛 | | 当 | 100.000 | | |
| 1 | しのはら 孝 | 3 | 落 | 86.049 | 4 | 森 喜朗 | | 当 | 100.000 | | |
| 1 | 村井 宗明 | 4 | 落 | 80.000 | 4 | 北村 しげお | | 当 | 100.000 | | |
| 1 | おくだ 建 | | 落 | 76.967 | 4 | 山本 拓 | | 当 | 100.000 | | |
| 1 | 堀込 いくお | | 落 | 75.692 | 4 | 高木 つよし | | 当 | 100.000 | | |
| 1 | 桑原 ゆたか | | 落 | 66.654 | 4 | 小坂 けんじ | | 当 | 100.000 | | |
| 1 | 一川 保夫 | | 落 | 64.649 | 4 | 後藤 しげゆき | | 当 | 100.000 | | |
| 1 | 玉村 和夫 | | 落 | 64.411 | 4 | 宮下 一郎 | | 当 | 100.000 | | |
| 1 | 加藤 がく | | 落 | 60.408 | 4 | たかとり 修一 | 3 | 落 | 89.574 | | |
| 1 | 若泉 せいぞう | | 落 | 59.747 | 4 | 吉田六ざえもん | 4 | 落 | 86.260 | | |
| 1 | 西尾 政英 | | 落 | 53.717 | 4 | はぎ山 教厳 | 5 | 落 | 83.763 | | |
| 1 | むかい 英二 | | 落 | 39.751 | 4 | くりはら 洋志 | | 落 | 81.825 | | |
| | | | | | 4 | よねやま 隆一 | | 落 | 78.678 | | |
| | | | | | 4 | いわさき 忠夫 | | 落 | 71.585 | | |
| | | | | | 4 | 関谷 りき | | 落 | 69.402 | | |

| | | | | | | | | | | | |
|-------|----------------|----|------|-----|-------|----------------|-----|------|--------|-----|--|
| 政党等名 | 公 明 党 | | | | 政党等名 | 日 本 共 産 党 | | | | | |
| 得 票 数 | 4 0 3, 2 0 3 票 | | | | 得 票 数 | 2 9 3, 0 4 5 票 | | | | | |
| 当選人数 | 1 人 | | | | 当選人数 | 0 人 | | | | | |
| 男 | 1 人 | | 女 | 0 人 | | 男 | 0 人 | | 女 | 0 人 | |
| 名簿 | 氏 名 | 順位 | 小選挙区 | 惜敗率 | 名簿 | 氏 名 | 順位 | 小選挙区 | 惜敗率 | | |
| 1 | 漆原 良夫 | 1 | | | 1 | 木島 日出夫 | | | | | |
| 2 | 土山 弘子 | | | | 2 | かわまた 幸雄 | | 落 | × | | |
| | | | | | 3 | 中野 さなえ | | 落 | 24.759 | | |

(注) 「惜敗率」欄に「×」の印が付されている衆議院名簿登載者は、重複立候補者のうち小選挙区選出議員の選挙で供託物没収点（有効投票総数の1／10以上の得票）に達しなかった者であり、比例代表選出議員の選挙の衆議院名簿に記載されていないものとみなされる者である。

| 項 目 | 数 値 |
|-------|----------|
| 有権者数 | 656, 550 |
| 投票者数 | 470, 362 |
| 棄権者数 | 186, 188 |
| 投票率 | 71. 64% |
| 有効投票数 | 454, 276 |
| 無効投票数 | 16, 077 |

※在外投票を含む。

第 45 回 平成 21 年 8 月 30 日（日）執行

(小選挙区)

第 1 区

| 候補者名 | 年齢 | 性別 | 候補者
届出政党 | 得票数 | 有権者数 | 220,971 |
|------|----|----|-------------|---------|-------|---------|
| 稲田朋美 | 50 | 女 | 自由民主党 | 78,969 | 投票者数 | 159,013 |
| 笹木龍三 | 52 | 男 | 民主党 | 72,119 | 棄権者数 | 61,958 |
| 金元幸枝 | 51 | 女 | 日本共産党 | 6,940 | 投票率 | 71.96% |
| 計 | | | | 158,028 | 有効投票数 | 158,028 |
| | | | | | 無効投票数 | 981 |

※ 笹木龍三氏は、比例代表復活当選

第 2 区

| 候補者名 | 年齢 | 性別 | 候補者
届出政党 | 得票数 | 有権者数 | 219,456 |
|------|----|----|-------------|---------|-------|---------|
| 山本拓 | 57 | 男 | 自由民主党 | 80,033 | 投票者数 | 164,071 |
| 糸川正晃 | 34 | 男 | 民主党 | 78,496 | 棄権者数 | 55,385 |
| 河合勇樹 | 47 | 男 | — | 2,403 | 投票率 | 74.76% |
| 計 | | | | 160,932 | 有効投票数 | 160,932 |
| | | | | | 無効投票数 | 3,135 |

※ 糸川正晃氏は、比例代表復活当選

第 3 区

| 候補者名 | 年齢 | 性別 | 候補者
届出政党 | 得票数 | 有権者数 | 213,911 |
|------|----|----|-------------|---------|-------|---------|
| 高木毅 | 53 | 男 | 自由民主党 | 80,724 | 投票者数 | 161,829 |
| 松宮勲 | 65 | 男 | 民主党 | 74,158 | 棄権者数 | 52,082 |
| 北野光夫 | 42 | 男 | — | 4,058 | 投票率 | 75.65% |
| 計 | | | | 158,940 | 有効投票数 | 158,940 |
| | | | | | 無効投票数 | 2,885 |

※ 松宮勲氏は、比例代表復活当選

(比例代表・北陸信越選挙区)

| 政党等名 | | 国民新党 | | | 政党等名 | | 民主党 | | | | |
|------|---------|-------------|----|------|---------|-----|-------------|--|----|------|---------|
| 得票数 | | 240,333 票 | | | 得票数 | | 2,007,770 票 | | | | |
| 当選人数 | | 0 人 | | | 当選人数 | | 6 人 | | | | |
| 男 | 0 人 | | 女 | 0 人 | | 男 | 5 人 | | 女 | 1 人 | |
| 名簿 | 氏名 | | 順位 | 小選挙区 | 惜敗率 | 名簿 | 氏名 | | 順位 | 小選挙区 | 惜敗率 |
| 1 | 綿貫 民輔 | | | | | 1 | 西村 ちなみ | | | 当 | 100.000 |
| 2 | 反り目 弘國 | | | | | 1 | わしお 英一郎 | | | 当 | 100.000 |
| | | | | | | 1 | 黒岩 たかひろ | | | 当 | 100.000 |
| | | | | | | 1 | 菊田 まきこ | | | 当 | 100.000 |
| | | | | | | 1 | つつい 信隆 | | | 当 | 100.000 |
| | | | | | | 1 | 村井 宗明 | | | 当 | 100.000 |
| | | | | | | 1 | 奥田 建 | | | 当 | 100.000 |
| | | | | | | 1 | こんどう 和也 | | | 当 | 100.000 |
| | | | | | | 1 | しのはら 孝 | | | 当 | 100.000 |
| | | | | | | 1 | 下条 みつ | | | 当 | 100.000 |
| | | | | | | 1 | 羽田 つとむ | | | 当 | 100.000 |
| | | | | | | 1 | やざき 公二 | | | 当 | 100.000 |
| | | | | | | 1 | 加藤 学 | | | 当 | 100.000 |
| | | | | | | 1 | 糸川 まさあき | | 1 | 落 | 98.079 |
| | | | | | | 1 | たなか 美絵子 | | 2 | 落 | 96.381 |
| | | | | | | 1 | 松宮 いさお | | 3 | 落 | 91.866 |
| | | | | | | 1 | ささき 竜三 | | 4 | 落 | 91.325 |
| | | | | | | 1 8 | くっかけ 哲男 | | 5 | | |
| | | | | | | 1 9 | 若泉 せいぞう | | 6 | | |
| | | | | | | 2 0 | 三浦 茂樹 | | | | |
| | | | | | | 2 1 | 武居 博明 | | | | |
| 政党等名 | | 自由民主党 | | | 政党等名 | | 日本共産党 | | | | |
| 得票数 | | 1,333,082 票 | | | 得票数 | | 274,816 票 | | | | |
| 当選人数 | | 4 人 | | | 当選人数 | | 0 人 | | | | |
| 男 | 4 人 | | 女 | 0 人 | | 男 | 0 人 | | 女 | 0 人 | |
| 名簿 | 氏名 | | 順位 | 小選挙区 | 惜敗率 | 名簿 | 氏名 | | 順位 | 小選挙区 | 惜敗率 |
| 1 | 長島 忠美 | | 1 | | | 1 | 山口 のりひさ | | | 落 | × |
| 2 | みやこし 光寛 | | | 当 | 100.000 | 2 | 中野 さなえ | | | | |
| 2 | たちばな慶一郎 | | | 当 | 100.000 | 3 | たけだ 勝利 | | | 落 | × |
| 2 | 森 喜朗 | | | 当 | 100.000 | 3 | かねもと 幸枝 | | | 落 | × |
| 2 | 稲田 ともみ | | | 当 | 100.000 | 3 | 佐藤 まさゆき | | | 落 | × |
| 2 | 山本 拓 | | | 当 | 100.000 | 3 | 佐藤 まさゆき | | | 落 | × |
| 2 | 高木 つよし | | | 当 | 100.000 | 3 | 佐藤 まさゆき | | | 落 | × |
| 2 | 北村 しげお | | 2 | 落 | 97.785 | 3 | 佐伯 めぐみ | | | 落 | × |
| 2 | はせ 浩 | | 3 | 落 | 93.236 | | | | | | |
| 2 | ながせ 甚遠 | | 4 | 落 | 90.775 | | | | | | |
| 2 | 宮下 一郎 | | | 落 | 85.588 | | | | | | |
| 2 | 米山 隆一 | | | 落 | 83.770 | | | | | | |
| 2 | いわさき 忠夫 | | | 落 | 76.885 | | | | | | |
| 2 | 小坂 けんじ | | | 落 | 76.843 | | | | | | |
| 2 | たかとり 修一 | | | 落 | 71.798 | | | | | | |
| 2 | 近藤 もとひこ | | | 落 | 70.880 | | | | | | |
| 2 | 後藤 しげゆき | | | 落 | 59.398 | | | | | | |
| 2 | くりはら 洋志 | | | 落 | 57.426 | | | | | | |
| 2 | 吉田六ざえもん | | | 落 | 53.501 | | | | | | |
| 2 | むたい 俊介 | | | 落 | 49.958 | | | | | | |
| 2 | いなば 大和 | | | 落 | 49.719 | | | | | | |

(注) 「惜敗率」欄に「×」の印が付されている衆議院名簿登載者は、重複立候補者のうち小選挙区選出議員の選挙で供託物没収点（有効投票総数の1/10以上の得票）に達しなかった者であり、比例代表選出議員の選挙の衆議院名簿に記載されていないものとみなされる者である。

| | | | | | | | | | | | |
|-------|--------------|----|------|-----|-------|--------------|-----|------|-----|-----|--|
| 政党等名 | 新 党 日 本 | | | | 政党等名 | 幸 福 実 現 党 | | | | | |
| 得 票 数 | 7 3, 6 1 4 票 | | | | 得 票 数 | 3 2, 3 1 2 票 | | | | | |
| 当選人数 | 0 人 | | | | 当選人数 | 0 人 | | | | | |
| 男 | 0 人 | | 女 | 0 人 | | 男 | 0 人 | | 女 | 0 人 | |
| 名簿 | 氏 名 | 順位 | 小選挙区 | 惜敗率 | 名簿 | 氏 名 | 順位 | 小選挙区 | 惜敗率 | | |
| 1 | 小林 峰一 | | | | 1 | 一倉 洋一 | | | | | |
| | | | | | 2 | 三浦 よしひろ | | | | | |
| | | | | | 3 | 三上 誠 | | | | | |
| | | | | | 4 | 加藤 きみやす | | | | | |

| | | | | | | | | | | | |
|-------|----------------|----|------|--------|-------|----------------|-----|------|-----|-----|--|
| 政党等名 | 社 会 民 主 党 | | | | 政党等名 | 公 明 党 | | | | | |
| 得 票 数 | 2 2 5, 9 9 2 票 | | | | 得 票 数 | 3 3 3, 0 8 4 票 | | | | | |
| 当選人数 | 0 人 | | | | 当選人数 | 1 人 | | | | | |
| 男 | 0 人 | | 女 | 0 人 | | 男 | 1 人 | | 女 | 0 人 | |
| 名簿 | 氏 名 | 順位 | 小選挙区 | 惜敗率 | 名簿 | 氏 名 | 順位 | 小選挙区 | 惜敗率 | | |
| 1 | ふじい 宗一 | | 落 | 69.543 | 1 | 漆原 良夫 | 1 | | | | |
| 1 | 米山 のぼる | | 落 | × | 2 | 田島 公一 | | | | | |
| 1 | いべ 昌一 | | 落 | × | | | | | | | |
| 1 | 池田 幸代 | | 落 | × | | | | | | | |
| 1 | 中川 博司 | | 落 | × | | | | | | | |

(注) 「惜敗率」欄に「×」の印が付されている衆議院名簿登載者は、重複立候補者のうち小選挙区選出議員の選挙で供託物没収点（有効投票総数の1/10以上の得票）に達しなかった者であり、比例代表選出議員の選挙の衆議院名簿に記載されていないものとみなされる者である。

| | |
|-------|---------|
| 項 目 | 数 値 |
| 有権者数 | 654,338 |
| 投票者数 | 484,798 |
| 棄権者数 | 169,540 |
| 投票率 | 74.09% |
| 有効投票数 | 470,195 |
| 無効投票数 | 14,586 |

※在外投票を含む。

第46回 平成24年12月16日(日)執行

(小選挙区)

第1区

| 候補者名 | 年齢 | 性別 | 候補者
届出政党 | 得票数 | 有権者数 | 220,972 |
|------|----|----|-------------|---------|-------|---------|
| 稲田朋美 | 53 | 女 | 自由民主党 | 68,027 | 投票者数 | 131,597 |
| 鈴木宏治 | 39 | 男 | 日本維新の会 | 29,622 | 棄権者数 | 89,375 |
| 笹木龍三 | 56 | 男 | 民主党 | 22,985 | 投票率 | 59.55% |
| 金元幸枝 | 54 | 女 | 日本共産党 | 6,014 | 有効投票数 | 129,329 |
| 山崎隆敏 | 63 | 男 | 社会民主党 | 2,681 | 無効投票数 | 2,266 |
| 計 | | | | 129,329 | | |

第2区

| 候補者名 | 年齢 | 性別 | 候補者
届出政党 | 得票数 | 有権者数 | 217,114 |
|-------|----|----|-------------|---------|-------|---------|
| 山本拓 | 60 | 男 | 自由民主党 | 68,126 | 投票者数 | 132,444 |
| 糸川正晃 | 37 | 男 | 民主党 | 38,354 | 棄権者数 | 84,670 |
| 武田将一朗 | 42 | 男 | みんなの党 | 17,067 | 投票率 | 61.00% |
| 藤岡繁樹 | 61 | 男 | 日本共産党 | 5,273 | 有効投票数 | 128,820 |
| 計 | | | | 128,820 | 無効投票数 | 3,622 |

第3区

| 候補者名 | 年齢 | 性別 | 候補者
届出政党 | 得票数 | 有権者数 | 211,528 |
|------|----|----|-------------|---------|-------|---------|
| 高木毅 | 56 | 男 | 自由民主党 | 77,543 | 投票者数 | 137,087 |
| 松宮勲 | 68 | 男 | 民主党 | 28,364 | 棄権者数 | 74,441 |
| 塚本崇 | 38 | 男 | 日本維新の会 | 20,972 | 投票率 | 64.81% |
| 山本雅彦 | 55 | 男 | 日本共産党 | 7,048 | 有効投票数 | 133,927 |
| 計 | | | | 133,927 | 無効投票数 | 3,156 |

(比例代表・北陸信越選挙区)

| | | | | |
|------|-----------|----|------|--------|
| 政党等名 | 社会民主党 | | | |
| 得票数 | 128,443 票 | | | |
| 当選人数 | 0 人 | | | |
| 男 | 0 人 | 女 | 0 人 | |
| 名簿 | 氏名 | 順位 | 小選挙区 | 惜敗率 |
| 1 | 東 あつし | | 落 | 24.836 |
| 1 | わたなべ 英明 | | 落 | 22.283 |
| 1 | 池田 幸代 | | 落 | × |
| 1 | ほその 祐治 | | 落 | × |
| 1 | 山崎 たかとし | | 落 | × |
| 6 | 枘口 敏行 | | | |

| | | | | |
|------|-----------|----|------|--------|
| 政党等名 | 日本維新の会 | | | |
| 得票数 | 707,497 票 | | | |
| 当選人数 | 3 人 | | | |
| 男 | 3 人 | 女 | 0 人 | |
| 名簿 | 氏名 | 順位 | 小選挙区 | 惜敗率 |
| 1 | 中田 宏 | 1 | | |
| 2 | 宮沢 たかひと | 2 | 落 | 53.545 |
| 2 | 百瀬 ともゆき | 3 | 落 | 53.161 |
| 2 | 米山 隆一 | | 落 | 44.379 |
| 2 | 鈴木 こうじ | | 落 | 43.544 |
| 2 | 井出 泰介 | | 落 | 42.817 |
| 2 | こまい 俊輔 | | 落 | 41.395 |
| 2 | くりはら 博久 | | 落 | 39.969 |
| 2 | 塚本 崇 | | 落 | 27.045 |
| 10 | 堀居 哲郎 | | | |

| | | | | |
|------|-----------|----|------|---------|
| 政党等名 | 民主党 | | | |
| 得票数 | 682,159 票 | | | |
| 当選人数 | 2 人 | | | |
| 男 | 1 人 | 女 | 1 人 | |
| 名簿 | 氏名 | 順位 | 小選挙区 | 惜敗率 |
| 1 | しのはら 孝 | | 当 | 100.000 |
| 1 | 寺島 よしゆき | | 当 | 100.000 |
| 1 | わしお 英一郎 | 1 | 落 | 85.101 |
| 1 | 菊田 まきこ | 2 | 落 | 82.540 |
| 1 | 黒岩 たかひろ | | 落 | 82.504 |
| 1 | 西村 ちなみ | | 落 | 80.695 |
| 1 | こんどう 和也 | | 落 | 70.063 |
| 1 | やざき 公二 | | 落 | 69.164 |
| 1 | 下条 みつ | | 落 | 69.047 |
| 1 | つつい 信隆 | | 落 | 67.457 |
| 1 | 田中 まきこ | | 落 | 63.988 |
| 1 | 村井 宗明 | | 落 | 61.296 |
| 1 | 糸川 まさあき | | 落 | 56.298 |
| 1 | 奥田 建 | | 落 | 47.799 |
| 1 | 松宮 いさお | | 落 | 36.578 |
| 1 | ささき 竜三 | | 落 | 33.788 |
| 1 | 宮本 けいこ | | 落 | 30.499 |
| 1 | 花岡 明久 | | 落 | 26.282 |
| 1 | ほうざわ 宏明 | | 落 | 21.501 |
| 20 | 若泉 せいぞう | | | |

| | | | | |
|------|-----------|----|------|--------|
| 政党等名 | みんなの党 | | | |
| 得票数 | 275,399 票 | | | |
| 当選人数 | 1 人 | | | |
| 男 | 1 人 | 女 | 0 人 | |
| 名簿 | 氏名 | 順位 | 小選挙区 | 惜敗率 |
| 1 | 井出 ようせい | 1 | 落 | 97.004 |
| 1 | たけだ 将一朗 | | 落 | 25.052 |

(注) 「惜敗率」欄に「×」の印が付されている衆議院名簿登載者は、重複立候補者のうち小選挙区選出議員の選挙で供託物没収点(有効投票総数の1/10以上の得票)に達しなかった者であり、比例代表選出議員の選挙の衆議院名簿に記載されていないものとみなされる者である。

| | | | | |
|------|----------|----|------|-----|
| 政党等名 | 幸福実現党 | | | |
| 得票数 | 15,767 票 | | | |
| 当選人数 | 0 人 | | | |
| 男 | 0 人 | 女 | 0 人 | |
| 名簿 | 氏名 | 順位 | 小選挙区 | 惜敗率 |
| 1 | 及川 幸久 | | | |
| 2 | 吉田 かをる | | | |
| 3 | 横井 基至 | | | |

| | | | | |
|------|-----------|----|------|-----|
| 政党等名 | 公明党 | | | |
| 得票数 | 307,138 票 | | | |
| 当選人数 | 1 人 | | | |
| 男 | 1 人 | 女 | 0 人 | |
| 名簿 | 氏名 | 順位 | 小選挙区 | 惜敗率 |
| 1 | 漆原 良夫 | 1 | | |
| 2 | 田島 公一 | | | |

| | | | | |
|------|-----------|----|------|-----|
| 政党等名 | 日本共産党 | | | |
| 得票数 | 210,219 票 | | | |
| 当選人数 | 0 人 | | | |
| 男 | 0 人 | 女 | 0 人 | |
| 名簿 | 氏名 | 順位 | 小選挙区 | 惜敗率 |
| 1 | 藤野 やすふみ | | | |
| 2 | 中野 さなえ | | | |

| | |
|-------|---------|
| 項目 | 数値 |
| 有権者数 | 649,614 |
| 投票者数 | 401,062 |
| 棄権者数 | 248,552 |
| 投票率 | 61.74% |
| 有効投票数 | 390,618 |
| 無効投票数 | 10,433 |

※在外投票を含む。

| | | | | |
|------|-------------|----|------|---------|
| 政党等名 | 自由民主党 | | | |
| 得票数 | 1,162,095 票 | | | |
| 当選人数 | 4 人 | | | |
| 男 | 4 人 | 女 | 0 人 | |
| 名簿 | 氏名 | 順位 | 小選挙区 | 惜敗率 |
| 1 | 石崎 とおる | | 当 | 100.000 |
| 1 | 細田 健一 | | 当 | 100.000 |
| 1 | 斎藤 ひろあき | | 当 | 100.000 |
| 1 | 金子 めぐみ | | 当 | 100.000 |
| 1 | 長島 ただよし | | 当 | 100.000 |
| 1 | たかとり 修一 | | 当 | 100.000 |
| 1 | たばた 裕明 | | 当 | 100.000 |
| 1 | みやこし 光寛 | | 当 | 100.000 |
| 1 | たちばな慶一郎 | | 当 | 100.000 |
| 1 | はせ 浩 | | 当 | 100.000 |
| 1 | 佐々木 はじめ | | 当 | 100.000 |
| 1 | 北村 しげお | | 当 | 100.000 |
| 1 | 稲田 ともみ | | 当 | 100.000 |
| 1 | 山本 拓 | | 当 | 100.000 |
| 1 | 高木 つよし | | 当 | 100.000 |
| 1 | むたい 俊介 | | 当 | 100.000 |
| 1 | 後藤 しげゆき | | 当 | 100.000 |
| 1 | 宮下 一郎 | | 当 | 100.000 |
| 1 | 木内 ひとし | 1 | 落 | 89.542 |
| 1 | 小松 ゆたか | 2 | 落 | 89.328 |
| 2 1 | 永山 文雄 | 3 | | |
| 2 2 | 助田 重義 | 4 | | |
| 2 3 | 渡辺 智康 | | | |
| 2 4 | 轟 好人 | | | |
| 2 5 | 小林 孝治 | | | |

| | | | | |
|------|-----------|----|------|--------|
| 政党等名 | 日本未来の党 | | | |
| 得票数 | 178,403 票 | | | |
| 当選人数 | 0 人 | | | |
| 男 | 0 人 | 女 | 0 人 | |
| 名簿 | 氏名 | 順位 | 小選挙区 | 惜敗率 |
| 1 | 加藤 学 | | 落 | 30.977 |
| 1 | 三浦 しげき | | 落 | 30.054 |
| 1 | 内山 こう | | 落 | 28.604 |

(注) 「惜敗率」欄に「×」の印が付されている衆議院名簿登載者は、重複立候補者のうち小選挙区選出議員の選挙で供託物没収点（有効投票総数の1/10以上の得票）に達しなかった者であり、比例代表選出議員の選挙の衆議院名簿に記載されていないものとみなされる者である。

第 47 回 平成 26 年 12 月 14 日（日）執行

(小選挙区)

第 1 区

| 候補者名 | 年齢 | 性別 | 候補者
届出政党 | 得票数 | 有権者数 | 378,855 |
|-------|----|----|-------------|---------|-------|---------|
| 稲田 朋美 | 55 | 女 | 自由民主党 | 116,855 | 投票者数 | 184,272 |
| 鈴木 宏治 | 41 | 男 | 維新の党 | 47,802 | 棄権者数 | 194,583 |
| 金元 幸枝 | 56 | 女 | 日本共産党 | 15,561 | 投票率 | 48.64% |
| 計 | | | | 180,218 | 有効投票数 | 180,218 |
| | | | | | 無効投票数 | 4,052 |

第 2 区

| 候補者名 | 年齢 | 性別 | 候補者
届出政党 | 得票数 | 有権者数 | 266,868 |
|--------|----|----|-------------|---------|-------|---------|
| 高木 毅 | 58 | 男 | 自由民主党 | 83,086 | 投票者数 | 138,571 |
| 辻 一 憲 | 49 | 男 | 民 主 党 | 42,032 | 棄権者数 | 128,297 |
| 宇野 邦 弘 | 63 | 男 | 日本共産党 | 9,941 | 投票率 | 51.92% |
| 計 | | | | 135,059 | 有効投票数 | 135,059 |
| | | | | | 無効投票数 | 3,503 |

(比例代表・北陸信越選挙区)

| | | | | |
|------|----------|----|------|--------|
| 政党等名 | 社会民主党 | | | |
| 得票数 | 99,242 票 | | | |
| 当選人数 | 0 人 | | | |
| 男 | 0 人 | 女 | 0 人 | |
| 名簿 | 氏名 | 順位 | 小選挙区 | 惜敗率 |
| 1 | 東 あつし | | 落 | 28.167 |
| 1 | わたなべ 英明 | | 落 | × |
| 3 | 石谷 ゆうた | | | |

| | | | | |
|------|-----------|----|------|---------|
| 政党等名 | 維新の党 | | | |
| 得票数 | 432,249 票 | | | |
| 当選人数 | 1 人 | | | |
| 男 | 1 人 | 女 | 0 人 | |
| 名簿 | 氏名 | 順位 | 小選挙区 | 惜敗率 |
| 1 | 井出 ようせい | | 当 | 100.000 |
| 1 | 吉田 豊史 | 1 | 落 | 56.001 |
| 1 | 百瀬 智之 | | 落 | 54.454 |
| 1 | 鈴木 こうじ | | 落 | 40.907 |
| 5 | 近江屋 信広 | | | |

| | | | | |
|------|----------|----|------|--------|
| 政党等名 | 生活の党 | | | |
| 得票数 | 75,981 票 | | | |
| 当選人数 | 0 人 | | | |
| 男 | 0 人 | 女 | 0 人 | |
| 名簿 | 氏名 | 順位 | 小選挙区 | 惜敗率 |
| 1 | 森 ゆうこ | | 落 | 58.416 |
| 2 | 河上 満栄 | | | |

| | | | | |
|------|-----------|----|------|---------|
| 政党等名 | 民主党 | | | |
| 得票数 | 690,721 票 | | | |
| 当選人数 | 3 人 | | | |
| 男 | 1 人 | 女 | 2 人 | |
| 名簿 | 氏名 | 順位 | 小選挙区 | 惜敗率 |
| 1 | 黒岩 たかひろ | | 当 | 100.000 |
| 1 | しのはら 孝 | | 当 | 100.000 |
| 1 | わしお 英一郎 | 1 | 落 | 99.855 |
| 1 | 菊田 まさこ | 2 | 落 | 96.027 |
| 1 | 西村 ちなみ | 3 | 落 | 91.276 |
| 1 | こんどう 和也 | | 落 | 90.972 |
| 1 | 下条 みつ | | 落 | 83.940 |
| 1 | やざき 公二 | | 落 | 82.089 |
| 1 | 寺島 よしゆき | | 落 | 82.025 |
| 1 | たなか 美絵子 | | 落 | 77.974 |
| 1 | うめたに 守 | | 落 | 75.044 |
| 1 | なかじま 康介 | | 落 | 51.153 |
| 1 | つじ 一憲 | | 落 | 50.588 |
| 1 4 | 一川 保夫 | | | |
| 1 5 | 村田 正示 | | | |

(注) 「惜敗率」欄に「×」の印が付されている衆議院名簿登載者は、重複立候補者のうち小選挙区選出議員の選挙で供託物没収点（有効投票総数の1/10以上の得票）に達しなかった者であり、比例代表選出議員の選挙の衆議院名簿に記載されていないものとみなされる者である。

| | | | | |
|------|----------|----|------|-----|
| 政党等名 | 幸福実現党 | | | |
| 得票数 | 19,619 票 | | | |
| 当選人数 | 0 人 | | | |
| 男 | 0 人 | 女 | 0 人 | |
| 名簿 | 氏名 | 順位 | 小選挙区 | 惜敗率 |
| 1 | 七海 ひろこ | | | |
| 2 | 吉田 かをる | | | |
| 3 | 横井 もとゆき | | | |

| | | | | |
|------|-----------|----|------|-----|
| 政党等名 | 公明党 | | | |
| 得票数 | 293,194 票 | | | |
| 当選人数 | 1 人 | | | |
| 男 | 1 人 | 女 | 0 人 | |
| 名簿 | 氏名 | 順位 | 小選挙区 | 惜敗率 |
| 1 | 漆原 良夫 | 1 | | |
| 2 | 田島 公一 | | | |

| | | | | |
|------|-----------|----|------|--------|
| 政党等名 | 日本共産党 | | | |
| 得票数 | 315,071 票 | | | |
| 当選人数 | 1 人 | | | |
| 男 | 1 人 | 女 | 0 人 | |
| 名簿 | 氏名 | 順位 | 小選挙区 | 惜敗率 |
| 1 | 藤野 やすふみ | 1 | | |
| 2 | 上田 ひであき | | 落 | 34.961 |

| | |
|-------|---------|
| 項目 | 数値 |
| 有権者数 | 645,723 |
| 投票者数 | 322,825 |
| 棄権者数 | 322,898 |
| 投票率 | 49.99% |
| 有効投票数 | 313,093 |
| 無効投票数 | 9,718 |

※在外投票を含む。

(注) 「惜敗率」欄に「×」の印が付されている衆議院名簿登載者は、重複立候補者のうち小選挙区選出議員の選挙で供託物没収点（有効投票総数の1/10以上の得票）に達しなかった者であり、比例代表選出議員の選挙の衆議院名簿に記載されていないものとみなされる者である。

| | | | | |
|------|-------------|----|------|---------|
| 政党等名 | 自由民主党 | | | |
| 得票数 | 1,122,585 票 | | | |
| 当選人数 | 5 人 | | | |
| 男 | 5 人 | 女 | 0 人 | |
| 名簿 | 氏名 | 順位 | 小選挙区 | 惜敗率 |
| 1 | 山本 拓 | 1 | | |
| 2 | 石崎 とおる | | 当 | 100.000 |
| 2 | 細田 健一 | | 当 | 100.000 |
| 2 | 金子 めぐみ | | 当 | 100.000 |
| 2 | 長島 ただよし | | 当 | 100.000 |
| 2 | たかとり 修一 | | 当 | 100.000 |
| 2 | たばた 裕明 | | 当 | 100.000 |
| 2 | みやこし 光寛 | | 当 | 100.000 |
| 2 | たちばな慶一郎 | | 当 | 100.000 |
| 2 | はせ 浩 | | 当 | 100.000 |
| 2 | 佐々木 はじめ | | 当 | 100.000 |
| 2 | 北村 しげお | | 当 | 100.000 |
| 2 | 稲田 ともみ | | 当 | 100.000 |
| 2 | 高木 つよし | | 当 | 100.000 |
| 2 | むたい 俊介 | | 当 | 100.000 |
| 2 | 後藤 しげゆき | | 当 | 100.000 |
| 2 | 宮下 一郎 | | 当 | 100.000 |
| 2 | 斎藤 ひろあき | 2 | 落 | 89.953 |
| 2 | 小松 ゆたか | 3 | 落 | 76.959 |
| 2 | 木内 ひとし | 4 | 落 | 72.927 |
| 2 1 | 助田 重義 | 5 | | |
| 2 2 | 佐藤 俊 | | | |
| 2 3 | 田伏 加南代 | | | |
| 2 4 | 中森 ふくよ | | | |
| 2 5 | 轟 好人 | | | |

| | | | | |
|------|----------|----|------|-----|
| 政党等名 | 次世代の党 | | | |
| 得票数 | 58,361 票 | | | |
| 当選人数 | 0 人 | | | |
| 男 | 0 人 | 女 | 0 人 | |
| 名簿 | 氏名 | 順位 | 小選挙区 | 惜敗率 |
| 1 | 宮沢 たかひと | | 落 | × |

第48回 平成29年10月22日(日)執行

(小選挙区)

第1区

| 候補者名 | 年齢 | 性別 | 候補者
届出政党 | 得票数 | 有権者数 | 383,767 |
|------|----|----|-------------|---------|-------|---------|
| 稲田朋美 | 58 | 女 | 自由民主党 | 116,969 | 投票者数 | 210,267 |
| 鈴木宏治 | 43 | 男 | 希望の党 | 64,086 | 棄権者数 | 173,500 |
| 金元幸枝 | 59 | 女 | 日本共産党 | 22,931 | 投票率 | 54.79% |
| 計 | | | | 203,986 | 有効投票数 | 203,986 |
| | | | | | 無効投票数 | 6,275 |

第2区

| 候補者名 | 年齢 | 性別 | 候補者
届出政党 | 得票数 | 有権者数 | 269,467 |
|------|----|----|-------------|---------|-------|---------|
| 高木毅 | 61 | 男 | 自由民主党 | 80,895 | 投票者数 | 155,014 |
| 齋木武志 | 43 | 男 | 希望の党 | 55,537 | 棄権者数 | 114,453 |
| 猿橋巧 | 63 | 男 | 日本共産党 | 12,873 | 投票率 | 57.53% |
| 計 | | | | 149,305 | 有効投票数 | 149,305 |
| | | | | | 無効投票数 | 5,704 |

※ 齋木武志氏は、比例代表復活当選

(比例代表・北陸信越選挙区)

| | | | | |
|------|-----------|----|------|-----|
| 政党等名 | 公 明 党 | | | |
| 得票数 | 318,050 票 | | | |
| 当選人数 | 1 人 | | | |
| 男 | 1 人 | 女 | 0 人 | |
| 名簿 | 氏 名 | 順位 | 小選挙区 | 惜敗率 |
| 1 | 太田 昌孝 | 1 | | |
| 2 | 高橋 秀明 | | | |

| | | | | |
|------|-----------|----|------|--------|
| 政党等名 | 社 会 民 主 党 | | | |
| 得票数 | 90,218 票 | | | |
| 当選人数 | 0 人 | | | |
| 男 | 0 人 | 女 | 0 人 | |
| 名簿 | 氏 名 | 順位 | 小選挙区 | 惜敗率 |
| 1 | 中川 ひろじ | | 落 | 52.683 |
| 1 | 山崎 あきら | | 落 | 34.381 |

| | | | | |
|------|-------------|----|------|--------|
| 政党等名 | 日 本 維 新 の 会 | | | |
| 得票数 | 164,714 票 | | | |
| 当選人数 | 0 人 | | | |
| 男 | 0 人 | 女 | 0 人 | |
| 名簿 | 氏 名 | 順位 | 小選挙区 | 惜敗率 |
| 1 | 吉田 豊史 | | 落 | 51.043 |
| 1 | 手塚 大輔 | | 落 | 43.492 |
| 1 | 橋本 まさゆき | | 落 | × |

| | | | | |
|------|-------------|----|------|---------|
| 政党等名 | 自 由 民 主 党 | | | |
| 得票数 | 1,328,838 票 | | | |
| 当選人数 | 5 人 | | | |
| 男 | 5 人 | 女 | 0 人 | |
| 名簿 | 氏 名 | 順位 | 小選挙区 | 惜敗率 |
| 1 | 山本 拓 | 1 | | |
| 2 | 泉田 ひろひこ | | 当 | 100.000 |
| 2 | たかとり 修一 | | 当 | 100.000 |
| 2 | たばた 裕明 | | 当 | 100.000 |
| 2 | みやこし 光寛 | | 当 | 100.000 |
| 2 | たちばな慶一郎 | | 当 | 100.000 |
| 2 | はせ 浩 | | 当 | 100.000 |
| 2 | 佐々木 はじめ | | 当 | 100.000 |
| 2 | にしだ 昭二 | | 当 | 100.000 |
| 2 | 稲田 ともみ | | 当 | 100.000 |
| 2 | 高木 つよし | | 当 | 100.000 |
| 2 | 後藤 しげゆき | | 当 | 100.000 |
| 2 | 宮下 一郎 | | 当 | 100.000 |
| 2 | さいとう 洋明 | 2 | 落 | 99.947 |
| 2 | 石崎 とおる | 3 | 落 | 88.285 |
| 2 | むたい 俊介 | 4 | 落 | 85.789 |
| 2 | 細田 けんいち | 5 | 落 | 83.536 |
| 2 | 金子 めぐみ | | 落 | 77.730 |
| 2 | 小松 ゆたか | | 落 | 64.799 |
| 2 | 木内 ひとし | | 落 | 58.586 |
| 2 1 | 若林 健太 | | | |
| 2 2 | 中原 八一 | | | |
| 2 3 | 助田 重義 | | | |
| 2 4 | 栗原 洋志 | | | |
| 2 5 | 小林 靖 | | | |

| | | | | |
|------|-----------|----|------|-----|
| 政党等名 | 幸 福 実 現 党 | | | |
| 得票数 | 25,064 票 | | | |
| 当選人数 | 0 人 | | | |
| 男 | 0 人 | 女 | 0 人 | |
| 名簿 | 氏 名 | 順位 | 小選挙区 | 惜敗率 |
| 1 | 吉田 かをる | | | |
| 2 | 白川 やすゆき | | | |
| 3 | 原 しんじ | | | |

(注) 「惜敗率」欄に「×」の印が付されている衆議院名簿登載者は、重複立候補者のうち小選挙区選出議員の選挙で供託物没収点(有効投票総数の1/10以上の得票)に達しなかった者であり、比例代表選出議員の選挙の衆議院名簿に記載されていないものとみなされる者である。

| | | | | |
|------|-----------|----|------|---------|
| 政党等名 | 希望の党 | | | |
| 得票数 | 688,924 票 | | | |
| 当選人数 | 2 人 | | | |
| 男 | 2 人 | 女 | 0 人 | |
| 名簿 | 氏名 | 順位 | 小選挙区 | 惜敗率 |
| 1 | 下条 みつ | | 当 | 100.000 |
| 1 | 井出 ようせい | | 当 | 100.000 |
| 1 | こんどう 和也 | 1 | 落 | 97.376 |
| 1 | 斉木 武志 | 2 | 落 | 68.653 |
| 1 | 寺島 よしゆき | | 落 | 59.503 |
| 1 | たなか 美絵子 | | 落 | 54.865 |
| 1 | 鈴木 こうじ | | 落 | 54.788 |
| 1 | しばた 未来 | | 落 | 49.116 |
| 1 | なかじま 康介 | | 落 | 47.437 |
| 1 | しばた 巧 | | 落 | 44.080 |
| 1 1 | 宮沢 隆仁 | | | |
| 1 2 | 吉田 おさむ | | | |
| 1 3 | 三枝 英彦 | | | |

| | | | | |
|------|-----------|----|------|---------|
| 政党等名 | 立憲民主党 | | | |
| 得票数 | 699,426 票 | | | |
| 当選人数 | 2 人 | | | |
| 男 | 1 人 | 女 | 1 人 | |
| 名簿 | 氏名 | 順位 | 小選挙区 | 惜敗率 |
| 1 | 西村 ちなみ | | 当 | 100.000 |
| 2 | 松平 浩一 | 1 | | |
| 3 | 山本 和嘉子 | 2 | | |

| | | | | |
|------|-----------|----|------|-----|
| 政党等名 | 日本共産党 | | | |
| 得票数 | 267,777 票 | | | |
| 当選人数 | 1 人 | | | |
| 男 | 1 人 | 女 | 0 人 | |
| 名簿 | 氏名 | 順位 | 小選挙区 | 惜敗率 |
| 1 | 藤野 やすふみ | 1 | | |
| 2 | にしざわ 博 | | | |
| 3 | ながせ 由希子 | | | |
| 4 | 坂本 ひろし | | 落 | × |
| 5 | いとう 誠 | | | |

| | |
|-------|---------|
| 項目 | 数値 |
| 有権者数 | 653,234 |
| 投票者数 | 365,259 |
| 棄権者数 | 287,975 |
| 投票率 | 55.92% |
| 有効投票数 | 355,848 |
| 無効投票数 | 9,396 |

※在外投票を含む。

(注) 「惜敗率」欄に「×」の印が付されている衆議院名簿登載者は、重複立候補者のうち小選挙区選出議員の選挙で供託物没収点（有効投票総数の1/10以上の得票）に達しなかった者であり、比例代表選出議員の選挙の衆議院名簿に記載されていないものとみなされる者である。

第 49 回 令和 3 年 10 月 31 日（日）執行

(小選挙区)

第 1 区

| 候補者名 | 年齢 | 性別 | 候補者
届出政党 | 得票数 | 有権者数 | 375,210 |
|-------|----|----|-------------|---------|-------|---------|
| 稲田 朋美 | 62 | 女 | 自由民主党 | 136,171 | 投票者数 | 213,201 |
| 野田 富久 | 74 | 男 | 立憲民主党 | 71,845 | 棄権者数 | 162,009 |
| 計 | | | | 208,016 | 投票率 | 56.82% |
| | | | | | 有効投票数 | 208,016 |
| | | | | | 無効投票数 | 5,177 |

第 2 区

| 候補者名 | 年齢 | 性別 | 候補者
届出政党 | 得票数 | 有権者数 | 262,612 |
|-------|----|----|-------------|---------|-------|---------|
| 高木 毅 | 65 | 男 | 自由民主党 | 81,705 | 投票者数 | 155,262 |
| 齋木 武志 | 47 | 男 | 立憲民主党 | 69,984 | 棄権者数 | 107,350 |
| 計 | | | | 151,689 | 投票率 | 59.12% |
| | | | | | 有効投票数 | 151,689 |
| | | | | | 無効投票数 | 3,568 |

(比例代表・北陸信越選挙区)

| | | | | |
|------|---------------|----|------|--------|
| 政党等名 | 国民民主党 | | | |
| 得票数 | 133,599.732 票 | | | |
| 当選人数 | 0 人 | | | |
| 男 | 0 人 | 女 | 0 人 | |
| 名簿 | 氏名 | 順位 | 小選挙区 | 惜敗率 |
| 1 | たかくらさかえ | | 落 | 35.244 |

| | | | | |
|------|--------------|----|------|-----|
| 政党等名 | 社会民主党 | | | |
| 得票数 | 71,185,000 票 | | | |
| 当選人数 | 0 人 | | | |
| 男 | 0 人 | 女 | 0 人 | |
| 名簿 | 氏名 | 順位 | 小選挙区 | 惜敗率 |
| 1 | 五十田 裕子 | | | |

| | | | | |
|------|---------------|----|------|---------|
| 政党等名 | 立憲民主党 | | | |
| 得票数 | 773,076.099 票 | | | |
| 当選人数 | 3 人 | | | |
| 男 | 3 人 | 女 | 0 人 | |
| 名簿 | 氏名 | 順位 | 小選挙区 | 惜敗率 |
| 1 | 西村 ちなみ | | 当 | 100.000 |
| 1 | 菊田 まきこ | | 当 | 100.000 |
| 1 | うめたに 守 | | 当 | 100.000 |
| 1 | 下条 みつ | | 当 | 100.000 |
| 1 | こんどう 和也 | 1 | 落 | 95.111 |
| 1 | しのはら 孝 | 2 | 落 | 94.968 |
| 1 | 神津 たけし | 3 | 落 | 90.965 |
| 1 | 黒岩 たかひろ | | 落 | 86.525 |
| 1 | 斉木 武志 | | 落 | 85.654 |
| 1 | そが 逸郎 | | 落 | 82.275 |
| 1 | あらい 淳志 | | 落 | 54.903 |
| 1 | のだ 富久 | | 落 | 52.760 |
| 1 | こしかわ 康晴 | | 落 | 46.173 |
| 1 | 西尾 まさえい | | 落 | 20.312 |
| 15 | 石本 伸二 | | | |

| | | | | |
|------|---------------|----|------|-----|
| 政党等名 | 公明党 | | | |
| 得票数 | 322,535,000 票 | | | |
| 当選人数 | 1 人 | | | |
| 男 | 1 人 | 女 | 0 人 | |
| 名簿 | 氏名 | 順位 | 小選挙区 | 惜敗率 |
| 1 | 中川 宏昌 | 1 | | |
| 2 | 小松 実 | | | |

| | | | | |
|------|---------------|----|------|--------|
| 政党等名 | 日本維新の会 | | | |
| 得票数 | 361,476,000 票 | | | |
| 当選人数 | 1 人 | | | |
| 男 | 1 人 | 女 | 0 人 | |
| 名簿 | 氏名 | 順位 | 小選挙区 | 惜敗率 |
| 1 | 吉田 豊史 | 1 | 落 | 63.338 |
| 1 | こばやし 誠 | | 落 | 51.701 |
| 1 | 手塚 大輔 | | 落 | 42.435 |
| 1 | 石崎 とおる | | 落 | × |

(注) 「惜敗率」欄に「×」の印が付されている衆議院名簿掲載者は、重複立候補者のうち小選挙区選出議員の選挙で供託物没収点(有効投票総数の1/10以上の得票)に達しなかった者であり、比例代表選出議員の選挙の衆議院名簿に記載されていないものとみなされる者である。

| | | | | |
|------|---------------|----|------|--------|
| 政党等名 | 日本共産党 | | | |
| 得票数 | 225,551,000 票 | | | |
| 当選人数 | 0 人 | | | |
| 男 | 0 人 | 女 | 0 人 | |
| 名簿 | 氏名 | 順位 | 小選挙区 | 惜敗率 |
| 1 | 藤野 やすふみ | | | |
| 2 | たいら あやこ | | 落 | 31.680 |
| 3 | かねもと 幸枝 | | | |

| | | | | |
|------|---------------|----|------|-----|
| 政党等名 | れいわ新選組 | | | |
| 得票数 | 111,281,000 票 | | | |
| 当選人数 | 0 人 | | | |
| 男 | 0 人 | 女 | 0 人 | |
| 名簿 | 氏名 | 順位 | 小選挙区 | 惜敗率 |
| 1 | 辻村 ちひろ | | | |

| | | | | |
|------|-----------------|----|------|---------|
| 政党等名 | 自由民主党 | | | |
| 得票数 | 1,468,380,000 票 | | | |
| 当選人数 | 6 人 | | | |
| 男 | 6 人 | 女 | 0 人 | |
| 名簿 | 氏名 | 順位 | 小選挙区 | 惜敗率 |
| 1 | わしお 栄一郎 | 1 | | |
| 2 | 細田 けんいち | | 当 | 100.000 |
| 2 | さいとう 洋明 | | 当 | 100.000 |
| 2 | たばた 裕明 | | 当 | 100.000 |
| 2 | 上田 英俊 | | 当 | 100.000 |
| 2 | たちばな慶一郎 | | 当 | 100.000 |
| 2 | 小森 たくお | | 当 | 100.000 |
| 2 | 佐々木 はじめ | | 当 | 100.000 |
| 2 | にしだ 昭二 | | 当 | 100.000 |
| 2 | 稲田 ともみ | | 当 | 100.000 |
| 2 | 高木 つよし | | 当 | 100.000 |
| 2 | 若林 けんた | | 当 | 100.000 |
| 2 | 井出 ようせい | | 当 | 100.000 |
| 2 | 後藤 しげゆき | | 当 | 100.000 |
| 2 | 宮下 一郎 | | 当 | 100.000 |
| 2 | たかとり 修一 | 2 | 落 | 99.856 |
| 2 | 国定 勇人 | 3 | 落 | 99.755 |
| 2 | 泉田 ひろひこ | 4 | 落 | 76.575 |
| 2 | つかだ 一郎 | 5 | 落 | 75.837 |
| 2 | むたい 俊介 | 6 | 落 | 68.011 |
| 2 1 | 山本 拓 | | | |
| 2 2 | 佐藤 俊 | | | |
| 2 3 | 工藤 昌克 | | | |
| 2 4 | 滝沢 圭隆 | | | |
| 2 5 | 近藤 真衣 | | | |

| | | | | |
|------|----------------------|----|------|-----|
| 政党等名 | NHKと裁判してる党弁護士法72条違反で | | | |
| 得票数 | 43,529,000 票 | | | |
| 当選人数 | 0 人 | | | |
| 男 | 0 人 | 女 | 0 人 | |
| 名簿 | 氏名 | 順位 | 小選挙区 | 惜敗率 |
| 1 | 池 高生 | | 落 | × |

| | |
|-------|---------|
| 項目 | 数値 |
| 有権者数 | 637,822 |
| 投票者数 | 368,430 |
| 棄権者数 | 269,392 |
| 投票率 | 57.76% |
| 有効投票数 | 359,251 |
| 無効投票数 | 9,169 |

※在外投票を含む。

(注) 「惜敗率」欄に「×」の印が付されている衆議院名簿登載者は、重複立候補者のうち小選挙区選出議員の選挙で供託物没収点（有効投票総数の1/10以上の得票）に達しなかった者であり、比例代表選出議員の選挙の衆議院名簿に記載されていないものとみなされる者である。

(2) 参議院議員通常選挙

●選挙制度：全国区制・地方区制

(第1回から第12回までは地方区の投票率)

第1回 昭和22年4月20日(日)執行

| | | | |
|---------|---------|-------|---------|
| 候補者名 | 得票数 | 有権者数 | 404,654 |
| 池田 七郎兵衛 | 120,993 | 投票者数 | 275,851 |
| 松下 松治郎 | 74,469 | 棄権者数 | 128,803 |
| 庄 司 与一郎 | 42,068 | 投票率 | 68.17% |
| 玉 川 安 平 | 12,076 | 有効投票数 | 249,606 |
| 計 | 249,606 | 無効投票数 | 26,245 |

第2回 昭和25年6月4日(日)執行

| | | | | | | |
|---------|----|----|-------|---------|-------|---------|
| 候補者名 | 年齢 | 性別 | 党派 | 得票数 | 有権者数 | 407,101 |
| 堂 森 芳 夫 | 46 | 男 | 日本社会党 | 133,679 | 投票者数 | 332,610 |
| 長谷川 政 友 | 39 | 男 | 自 由 党 | 97,035 | 棄権者数 | 74,491 |
| 加 藤 吉太夫 | 55 | 男 | 諸 派 | 81,228 | 投票率 | 81.70% |
| 牧 野 藤 宗 | 33 | 男 | 日本共産党 | 5,752 | 有効投票数 | 317,694 |
| 計 | | | | 317,694 | 無効投票数 | 14,916 |

第3回 昭和28年4月24日(金)執行

| | | | | | | |
|---------|----|----|-------|---------|-------|---------|
| 候補者名 | 年齢 | 性別 | 党派 | 得票数 | 有権者数 | 423,577 |
| 酒 井 利 雄 | 61 | 男 | 自 由 党 | 125,920 | 投票者数 | 311,725 |
| 久 保 文 蔵 | 54 | 男 | 無 所 属 | 77,159 | 棄権者数 | 111,852 |
| 山 内 讓 | 48 | 男 | 右派社会党 | 70,523 | 投票率 | 73.59% |
| 岸 新 蔵 | 48 | 男 | 左派社会党 | 19,783 | 有効投票数 | 293,385 |
| 計 | | | | 293,385 | 無効投票数 | 18,334 |

昭和30年3月10日(日)執行(補欠選挙)

| | | | | | | |
|---------|----|----|-------|---------|-------|---------|
| 候補者名 | 年齢 | 性別 | 党派 | 得票数 | 有権者数 | 432,383 |
| 小 幡 治 和 | 50 | 男 | 無 所 属 | 191,186 | 投票者数 | 278,091 |
| 宝 鏡 晃 | 52 | 男 | 日本民主党 | 84,385 | 棄権者数 | 154,292 |
| 計 | | | | 275,571 | 投票率 | 64.32% |
| | | | | | 有効投票数 | 275,571 |
| | | | | | 無効投票数 | 2,520 |

第4回 昭和31年7月8日（日）執行

| 候補者名 | 年齢 | 性別 | 党派 | 得票数 | 有権者数 | 438,338 |
|------|----|----|-------|---------|-------|---------|
| 小幡治和 | 51 | 男 | 自由民主党 | 150,985 | 投票者数 | 333,645 |
| 斎木重一 | 61 | 男 | 日本社会党 | 106,269 | 棄権者数 | 104,693 |
| 宝鏡晃 | 53 | 男 | 無所属 | 62,422 | 投票率 | 76.12% |
| 落合栄一 | 49 | 男 | 日本共産党 | 5,448 | 有効投票数 | 325,124 |
| 計 | | | | 325,124 | 無効投票数 | 8,529 |

第5回 昭和34年6月2日（火）執行

| 候補者名 | 年齢 | 性別 | 党派 | 得票数 | 有権者数 | 448,943 |
|------|----|----|-------|---------|-------|---------|
| 高橋衛 | 56 | 男 | 自由民主党 | 179,163 | 投票者数 | 315,165 |
| 斎木重一 | 64 | 男 | 日本社会党 | 127,781 | 棄権者数 | 133,778 |
| 計 | | | | 306,944 | 投票率 | 70.20% |
| | | | | | 有効投票数 | 306,944 |
| | | | | | 無効投票数 | 8,217 |

第6回 昭和37年7月1日（日）執行

| 候補者名 | 年齢 | 性別 | 党派 | 得票数 | 有権者数 | 457,532 |
|-------|----|----|-------|-------------|-------|---------|
| 熊谷太三郎 | 55 | 男 | 自由民主党 | 205,961 | 投票者数 | 384,937 |
| 小幡治和 | 57 | 男 | 無所属 | 84,964.530 | 棄権者数 | 72,595 |
| 田畑政一郎 | 37 | 男 | 日本社会党 | 81,165.469 | 投票率 | 84.13% |
| 吉田一夫 | 37 | 男 | 日本共産党 | 6,246 | 有効投票数 | 378,337 |
| 計 | | | | 378,336.999 | 無効投票数 | 6,593 |

第7回 昭和40年7月4日（日）執行

| 候補者名 | 年齢 | 性別 | 党派 | 得票数 | 有権者数 | 470,465 |
|------|----|----|-------|---------|-------|---------|
| 高橋衛 | 62 | 男 | 自由民主党 | 146,354 | 投票者数 | 385,824 |
| 小幡治和 | 60 | 男 | 無所属 | 130,254 | 棄権者数 | 84,641 |
| 辻一彦 | 40 | 男 | 日本社会党 | 92,528 | 投票率 | 82.01% |
| 吉田一夫 | 40 | 男 | 日本共産党 | 9,274 | 有効投票数 | 378,410 |
| 計 | | | | 378,410 | 無効投票数 | 7,396 |

第8回 昭和43年7月7日（日）執行

| 候補者名 | 年齢 | 性別 | 党派 | 得票数 | 有権者数 | 490,768 |
|--------|----|----|-------|---------|-------|---------|
| 熊谷 太三郎 | 61 | 男 | 自由民主党 | 230,363 | 投票者数 | 391,181 |
| 辻 一彦 | 43 | 男 | 日本社会党 | 134,321 | 棄権者数 | 99,587 |
| 吉田 一夫 | 43 | 男 | 日本共産党 | 17,640 | 投票率 | 79.71% |
| 計 | | | | 382,324 | 有効投票数 | 382,324 |
| | | | | | 無効投票数 | 8,843 |

第9回 昭和46年6月27日（日）執行

| 候補者名 | 年齢 | 性別 | 党派 | 得票数 | 有権者数 | 512,704 |
|------|----|----|-------|---------|-------|---------|
| 辻 一彦 | 46 | 男 | 日本社会党 | 160,844 | 投票者数 | 349,169 |
| 高橋 衛 | 68 | 男 | 自由民主党 | 158,635 | 棄権者数 | 163,535 |
| 坂口 章 | 47 | 男 | 日本共産党 | 21,755 | 投票率 | 68.10% |
| 計 | | | | 341,234 | 有効投票数 | 341,234 |
| | | | | | 無効投票数 | 7,934 |

第10回 昭和49年7月7日（日）執行

| 候補者名 | 年齢 | 性別 | 党派 | 得票数 | 有権者数 | 531,037 |
|--------|----|----|-------|---------|-------|---------|
| 熊谷 太三郎 | 67 | 男 | 自由民主党 | 251,238 | 投票者数 | 424,874 |
| 堀川 功 | 51 | 男 | 日本社会党 | 128,093 | 棄権者数 | 106,163 |
| 浅田 豊 | 48 | 男 | 日本共産党 | 35,970 | 投票率 | 80.01% |
| 計 | | | | 415,301 | 有効投票数 | 415,301 |
| | | | | | 無効投票数 | 9,567 |

第11回 昭和52年7月10日（日）執行

| 候補者名 | 年齢 | 性別 | 党派 | 得票数 | 有権者数 | 546,177 |
|-------|----|----|-------|---------|-------|---------|
| 山内 一郎 | 64 | 男 | 自由民主党 | 220,399 | 投票者数 | 448,025 |
| 辻 一彦 | 52 | 男 | 日本社会党 | 207,332 | 棄権者数 | 98,152 |
| 浅田 豊 | 51 | 男 | 日本共産党 | 13,580 | 投票率 | 82.03% |
| 計 | | | | 441,311 | 有効投票数 | 441,311 |
| | | | | | 無効投票数 | 6,698 |

第12回 昭和55年6月22日（日）執行

| 候補者名 | 年齢 | 性別 | 党派 | 得票数 | 有権者数 | 559,596 |
|--------|----|----|-------|---------|-------|---------|
| 熊谷 太三郎 | 73 | 男 | 自由民主党 | 258,633 | 投票者数 | 477,815 |
| 辻 一彦 | 55 | 男 | 日本社会党 | 195,741 | 棄権者数 | 81,781 |
| 吉田 一夫 | 55 | 男 | 日本共産党 | 15,005 | 投票率 | 85.39% |
| 計 | | | | 469,379 | 有効投票数 | 469,379 |
| | | | | | 無効投票数 | 8,402 |

●選挙制度：選挙区制・拘束名簿式比例代表制

（第13回から第18回までは、選挙区の投票率）

第13回 昭和58年6月26日（日）執行

| 候補者名 | 年齢 | 性別 | 党派 | 得票数 | 有権者数 | 574,167 |
|-------|----|----|-------|---------|-------|---------|
| 山内 一郎 | 70 | 男 | 自由民主党 | 188,838 | 投票者数 | 351,729 |
| 小林 優 | 51 | 男 | 日本社会党 | 73,823 | 棄権者数 | 222,438 |
| 神谷 正保 | 51 | 男 | 民社党 | 59,711 | 投票率 | 61.26% |
| 南 秀一 | 33 | 男 | 日本共産党 | 20,458 | 有効投票数 | 342,830 |
| 計 | | | | 342,830 | 無効投票数 | 8,895 |

第14回 昭和61年7月6日（日）執行

| 候補者名 | 年齢 | 性別 | 党派 | 得票数 | 有権者数 | 586,839 |
|--------|----|----|-------|---------|-------|---------|
| 熊谷 太三郎 | 79 | 男 | 自由民主党 | 302,454 | 投票者数 | 474,624 |
| 神谷 正保 | 54 | 男 | 民社党 | 95,814 | 棄権者数 | 112,215 |
| 吉田 一夫 | 61 | 男 | 日本共産党 | 52,277 | 投票率 | 80.88% |
| 計 | | | | 450,545 | 有効投票数 | 450,545 |
| | | | | | 無効投票数 | 24,604 |

第15回 平成元年7月23日（日）執行

| 候補者名 | 年齢 | 性別 | 党派 | 得票数 | 有権者数 | 599,051 |
|--------|----|----|-------|---------|-------|---------|
| 古川 太三郎 | 56 | 男 | 連合の会 | 215,953 | 投票者数 | 448,608 |
| 山内 一郎 | 76 | 男 | 自由民主党 | 205,668 | 棄権者数 | 150,443 |
| 元山 章一郎 | 53 | 男 | 日本共産党 | 18,771 | 投票率 | 74.89% |
| 計 | | | | 440,392 | 有効投票数 | 440,392 |
| | | | | | 無効投票数 | 8,203 |

第16回 平成4年7月26日(日)執行

| 候補者名 | 年齢 | 性別 | 党派 | 得票数 | 有権者数 | 612,037 |
|------|----|----|-------|---------|-------|---------|
| 山崎正昭 | 50 | 男 | 自由民主党 | 216,105 | 投票者数 | 373,032 |
| 龍田清成 | 49 | 男 | 連合の会 | 129,146 | 棄権者数 | 239,005 |
| 宇野邦弘 | 40 | 男 | 日本共産党 | 18,128 | 投票率 | 60.95% |
| 計 | | | | 363,379 | 有効投票数 | 363,379 |
| | | | | | 無効投票数 | 9,645 |

第17回 平成7年7月23日(日)執行

| 候補者名 | 年齢 | 性別 | 党派 | 得票数 | 有権者数 | 630,314 |
|-------|----|----|--------|---------|-------|---------|
| 松村龍二 | 57 | 男 | 自由民主党 | 182,078 | 投票者数 | 334,202 |
| 古川太三郎 | 62 | 男 | 民主改革連合 | 122,522 | 棄権者数 | 296,112 |
| 佐藤正雄 | 36 | 男 | 日本共産党 | 22,091 | 投票率 | 53.02% |
| 計 | | | | 326,691 | 有効投票数 | 326,691 |
| | | | | | 無効投票数 | 7,507 |

第18回 平成10年7月12日(日)執行

| 候補者名 | 年齢 | 性別 | 党派 | 得票数 | 有権者数 | 642,297 |
|------|----|----|-------|---------|-------|---------|
| 山崎正昭 | 56 | 男 | 自由民主党 | 205,569 | 投票者数 | 410,737 |
| 京藤啓民 | 58 | 男 | 民主党 | 112,472 | 棄権者数 | 231,560 |
| 宇野邦弘 | 46 | 男 | 日本共産党 | 41,426 | 投票率 | 63.95% |
| 村田恭子 | 45 | 女 | 自由連合 | 33,930 | 有効投票数 | 393,397 |
| 計 | | | | 393,397 | 無効投票数 | 17,330 |

●選挙制度：選挙区制・非拘束名簿式比例代表制

第19回 平成13年7月29日（日）執行

(選挙区)

| 候補者名 | 年齢 | 性別 | 党派 | 得票数 | 有権者数 | 651,252 |
|-------|----|----|-------|---------|-------|---------|
| 松村龍二 | 63 | 男 | 自由民主党 | 239,560 | 投票者数 | 396,909 |
| 小澤喜久子 | 53 | 女 | 民主党 | 103,373 | 棄権者数 | 254,343 |
| 宇野邦弘 | 49 | 男 | 日本共産党 | 27,480 | 投票率 | 60.95% |
| 山口透 | 61 | 男 | 自由連合 | 10,052 | 有効投票数 | 380,465 |
| 計 | | | | 380,465 | 無効投票数 | 16,430 |

(比例代表)

| 政党等の名称 | | 日本共産党 | |
|---------------|----|---------------|------------|
| 得票総数(a) + (b) | | 4,329,210.329 | 得票率 7.91 |
| 政党等の得票総数(a) | | 4,065,047.000 | |
| 名簿登載者の得票総数(b) | | 264,163.329 | |
| 名簿登載者数 | | 25 | |
| 当選人数 | | 4 | 男 2
女 2 |
| 得票順位 | 当落 | 名簿登載者名 | 得票数 |
| 1 | 当 | 紙 智 子 | 56,999.756 |
| 2 | 当 | 筆 坂 秀 世 | 40,193.000 |
| 3 | 当 | 井 上 さとし | 32,107.338 |
| 4 | 当 | 吉 川 春 子 | 26,008.959 |
| 5 | | 小 林 みえこ | 20,868.420 |
| 6 | | 石 井 正 二 | 20,211.039 |
| 7 | | 笠 井 あきら | 18,235.000 |
| 8 | | 美 見 みち子 | 8,644.000 |
| 9 | | 仁比 そうへい | 7,485.000 |
| 10 | | 井 口 ま み | 6,746.857 |
| 11 | | 小 田 一 郎 | 4,279.000 |
| 12 | | 田 村 智 子 | 4,093.047 |
| 13 | | 池 田 真理子 | 3,782.470 |
| 14 | | 松 竹 信 幸 | 2,479.000 |
| 15 | | 成 宮 まり子 | 2,008.519 |
| 16 | | 加 藤 幹 夫 | 1,905.837 |
| 17 | | 伊 藤 岳 | 1,569.073 |
| 18 | | 小 倉 正 行 | 1,482.000 |
| 19 | | 平 静 丸 | 1,094.000 |
| 20 | | 中 条 正 実 | 818.014 |
| 21 | | 河 江 明 美 | 758.000 |
| 22 | | 駒 井 正 男 | 745.000 |
| 23 | | 板 見 奈津子 | 723.000 |
| 24 | | 青 池 昌 道 | 522.000 |
| 25 | | 岩 藤 智 彦 | 405.000 |

| 政党等の名称 | | 女性党 | |
|---------------|----|-------------|------------|
| 得票総数(a) + (b) | | 469,692.093 | 得票率 0.86 |
| 政党等の得票総数(a) | | 381,752.000 | |
| 名簿登載者の得票総数(b) | | 87,940.093 | |
| 名簿登載者数 | | 2 | |
| 当選人数 | | 0 | 男 0
女 0 |
| 得票順位 | 当落 | 名簿登載者名 | 得票数 |
| 1 | | 町 山 恵 子 | 45,183.093 |
| 2 | | しのはらふさ子 | 42,757.000 |

| 政党等の名称 | | 無所属の会 | |
|---------------|----|-------------|------------|
| 得票総数(a) + (b) | | 157,204.000 | 得票率 0.29 |
| 政党等の得票総数(a) | | 133,762.000 | |
| 名簿登載者の得票総数(b) | | 23,442.000 | |
| 名簿登載者数 | | 1 | |
| 当選人数 | | 0 | 男 0
女 0 |
| 得票順位 | 当落 | 名簿登載者名 | 得票数 |
| 1 | | 野屋敷いとこ | 23,442.000 |

| 政党等の名称 | | 保守党 | |
|---------------|----|---------------|-------------|
| 得票総数(a) + (b) | | 1,275,002.284 | 得票率 2.33 |
| 政党等の得票総数(a) | | 609,382.000 | |
| 名簿登載者の得票総数(b) | | 665,620.284 | |
| 名簿登載者数 | | 5 | |
| 当選人数 | | 1 | 男 0
女 1 |
| 得票順位 | 当落 | 名簿登載者名 | 得票数 |
| 1 | 当 | 扇 千 景 | 610,212.000 |
| 2 | | 三 沢 淳 | 34,292.570 |
| 3 | | 鬼 沢 慶 一 | 9,945.000 |
| 4 | | あらい 和 夫 | 7,840.714 |
| 5 | | 滝本 やすゆき | 3,330.000 |

| 政党等の名称 | | 第二院クラブ | |
|---------------|----|-------------|-------------|
| 得票総数(a) + (b) | | 669,872.559 | 得票率 1.22 |
| 政党等の得票総数(a) | | 374,207.000 | |
| 名簿登載者の得票総数(b) | | 295,665.559 | |
| 名簿登載者数 | | 10 | |
| 当選人数 | | 0 | 男 0
女 0 |
| 得票順位 | 当落 | 名簿登載者名 | 得票数 |
| 1 | | 青 島 幸 男 | 284,745.692 |
| 2 | | 鈴 木 伊 豫 | 2,874.585 |
| 3 | | 福 岡 秀 広 | 2,015.000 |
| 4 | | 吉 村 成 子 | 1,960.488 |
| 5 | | 畑 滋 | 930.000 |
| 6 | | 原 秀 介 | 881.000 |
| 7 | | 奥 中 惇 夫 | 644.000 |
| 8 | | 岡 部 昌 平 | 621.000 |
| 9 | | 菊 池 正 | 560.794 |
| 10 | | 菅 野 格 | 433.000 |

| 政党等の名称 | | 維新政党・新風 | |
|---------------|----|------------|------------|
| 得票総数(a) + (b) | | 59,385.000 | 得票率 0.11 |
| 政党等の得票総数(a) | | 44,307.000 | |
| 名簿登載者の得票総数(b) | | 15,078.000 | |
| 名簿登載者数 | | 2 | |
| 当選人数 | | 0 | 男 0
女 0 |
| 得票順位 | 当落 | 名簿登載者名 | 得票数 |
| 1 | | 小 山 和 伸 | 12,136.000 |
| 2 | | 魚 谷 哲 央 | 2,942.000 |

| 政党等の名称 | | 民主党 | |
|---------------|----|---------------|-------------|
| 得票総数(a) + (b) | | 8,990,524.015 | 得票率 16.42 |
| 政党等の得票総数(a) | | 6,082,694.000 | |
| 名簿登載者の得票総数(b) | | 2,907,830.015 | |
| 名簿登載者数 | | 28 | |
| 当選人数 | | 8 | |
| | | 男 7 | 女 1 |
| 得票順位 | 当落 | 名簿登載者名 | 得票数 |
| 1 | 当 | 大橋 巨泉 | 412,087.000 |
| 2 | 当 | ふじわら 正司 | 259,576.500 |
| 3 | 当 | いけぐち 修次 | 230,255.000 |
| 4 | 当 | あさひ 俊弘 | 216,911.000 |
| 5 | 当 | 若林 ひでき | 202,839.574 |
| 6 | 当 | 伊藤 もとたか | 195,238.043 |
| 7 | 当 | 佐藤 道夫 | 184,476.635 |
| 8 | 当 | 神本 みえ子 | 173,705.616 |
| 9 | | ツルネン マルティ | 159,653.000 |
| 10 | | 柳沢 みつよし | 158,088.505 |
| 11 | | 高見 裕一 | 151,563.276 |
| 12 | | 幸田 シャーミン | 138,858.353 |
| 13 | | 前川 忠夫 | 108,454.000 |
| 14 | | 竹村 泰子 | 75,708.000 |
| 15 | | にしこおり 淳 | 65,843.810 |
| 16 | | ひぐち 恵子 | 32,316.211 |
| 17 | | 太田 のぶまさ | 23,309.900 |
| 18 | | 石川 由美子 | 20,497.886 |
| 19 | | 片山 みつよ | 16,717.643 |
| 20 | | 寺山 としお | 14,973.000 |
| 21 | | とみなが 照子 | 11,394.000 |
| 22 | | 高比良 正司 | 11,175.858 |
| 23 | | 森元 美代治 | 11,035.508 |
| 24 | | 島影 せい子 | 9,887.042 |
| 25 | | 須藤 甚一郎 | 6,734.000 |
| 26 | | 村木 弥生 | 6,579.000 |
| 27 | | 神永 れい子 | 5,337.149 |
| 28 | | 田原 すみれ | 4,614.506 |

| 政党等の名称 | | 新社会党 | |
|---------------|----|-------------|------------|
| 得票総数(a) + (b) | | 377,013.814 | 得票率 0.69 |
| 政党等の得票総数(a) | | 247,723.000 | |
| 名簿登載者の得票総数(b) | | 129,290.814 | |
| 名簿登載者数 | | 3 | |
| 当選人数 | | 0 | |
| | | 男 0 | 女 0 |
| 得票順位 | 当落 | 名簿登載者名 | 得票数 |
| 1 | | 小森 たつくに | 49,490.814 |
| 2 | | 矢田部 理 | 43,667.000 |
| 3 | | 岡崎 ひろみ | 36,133.000 |

| 政党等の名称 | | 自由連合 | |
|---------------|----|-------------|------------|
| 得票総数(a) + (b) | | 780,389.005 | 得票率 1.43 |
| 政党等の得票総数(a) | | 400,262.000 | |
| 名簿登載者の得票総数(b) | | 380,127.005 | |
| 名簿登載者数 | | 47 | |
| 当選人数 | | 0 | |
| | | 男 0 | 女 0 |
| 得票順位 | 当落 | 名簿登載者名 | 得票数 |
| 1 | | 石井 一二 | 64,322.207 |
| 2 | | 野坂 昭如 | 43,926.000 |
| 3 | | ドクター・中松 | 36,076.000 |
| 4 | | 佐山 サトル | 33,754.000 |
| 5 | | 佐藤 こうぞう | 26,040.834 |
| 6 | | 金城 ヒロシ | 15,377.000 |
| 7 | | 田中 よしこ | 12,838.121 |
| 8 | | 高野 よしひろ | 11,823.000 |
| 9 | | 上草 義輝 | 11,188.000 |
| 10 | | 嵐 | 10,746.000 |
| 11 | | 月亭 可朝 | 9,451.396 |
| 12 | | 羽柴 誠三秀吉 | 9,382.000 |
| 13 | | 高橋 三千綱 | 6,941.757 |
| 14 | | わたなべ えみ | 6,501.680 |
| 15 | | 戸川 昌子 | 6,460.000 |
| 16 | | 岸野 まさみ | 5,777.984 |
| 17 | | 玉元 一夫 | 5,508.277 |
| 18 | | 加藤 元 | 4,722.352 |
| 19 | | 江藤 慎一 | 4,285.209 |
| 20 | | 山本 清 | 3,901.352 |
| 21 | | 千葉 マリア | 3,728.000 |
| 22 | | 佐々木 ふみお | 3,676.000 |
| 23 | | 山下 典子 | 3,313.308 |
| 24 | | 和田 静夫 | 3,079.000 |
| 25 | | 堀田 祐美子 | 3,007.513 |
| 26 | | 畑中 かず | 2,902.000 |
| 27 | | 荒 勢 | 2,711.151 |
| 28 | | 渡辺 文学 | 2,553.274 |
| 29 | | 若井 ぼん | 2,482.000 |
| 30 | | 井上 むつき | 2,100.151 |
| 31 | | 古川 のぼる | 1,998.000 |
| 32 | | 東 良平 | 1,907.000 |
| 33 | | 小林 則子 | 1,754.306 |
| 34 | | 川島 みのる | 1,659.000 |
| 35 | | 中平 まみ | 1,608.141 |
| 36 | | 杉山 ひでお | 1,588.426 |
| 37 | | 梅木 つねあき | 1,407.000 |
| 38 | | 中島 ゆういち | 1,387.332 |
| 39 | | 加藤 しょうき | 1,373.649 |
| 40 | | 大久保 カオル | 1,300.000 |
| 41 | | 中田 三四郎 | 1,259.000 |
| 42 | | 高 信太郎 | 1,182.396 |
| 43 | | 秀島 一生 | 763.000 |
| 44 | | 相良 じゅいち | 750.000 |
| 45 | | 藤林 紫陽 | 681.000 |
| 46 | | もちだ 哲也 | 570.000 |
| 47 | | 菅原 研治 | 363.189 |

| 政党等の名称 | | 公明党 | |
|---------------|---------------|----------|---------------|
| 得票総数(a)+(b) | 8,187,804.949 | 得票率 | 14.96 |
| 政党等の得票総数(a) | 1,865,797.000 | | |
| 名簿登載者の得票総数(b) | 6,322,007.949 | | |
| 名簿登載者数 | 17 | | |
| 当選人数 | 8 | 男 | 7 |
| | | 女 | 1 |
| 得票順位 | 当落 | 名簿登載者名 | 得票数 |
| 1 | 当 | 山本 かなえ | 1,287,549.576 |
| 2 | 当 | こば 健太郎 | 800,563.000 |
| 3 | 当 | 遠山 清彦 | 794,445.000 |
| 4 | 当 | 草川 昭三 | 699,069.000 |
| 5 | 当 | 渡辺 たかお | 697,198.686 |
| 6 | 当 | 魚住 裕一郎 | 669,374.594 |
| 7 | 当 | 福本じゅんいち | 665,811.000 |
| 8 | 当 | 加藤しゅういち | 663,609.339 |
| 9 | | 中山 とも子 | 10,309.055 |
| 10 | | 小林 れい子 | 7,684.550 |
| 11 | | 江藤誠仁右衛門 | 6,570.702 |
| 12 | | 中川 京子 | 5,866.000 |
| 13 | | おおくら 由美 | 3,953.000 |
| 14 | | 平田 みちのり | 3,285.000 |
| 15 | | 伊藤 日出夫 | 2,841.655 |
| 16 | | 常盤津 八重太夫 | 2,312.200 |
| 17 | | 石渡 由美子 | 1,565.592 |

| 政党等の名称 | | 社会民主党 | |
|---------------|---------------|---------|-------------|
| 得票総数(a)+(b) | 3,628,635.184 | 得票率 | 6.63 |
| 政党等の得票総数(a) | 2,298,104.000 | | |
| 名簿登載者の得票総数(b) | 1,330,531.184 | | |
| 名簿登載者数 | 10 | | |
| 当選人数 | 3 | 男 | 2 |
| | | 女 | 1 |
| 得票順位 | 当落 | 名簿登載者名 | 得票数 |
| 1 | 当 | 田嶋 陽子 | 509,567.338 |
| 2 | 当 | オータ 昌秀 | 396,077.395 |
| 3 | 当 | 又市 征治 | 148,030.000 |
| 4 | | 田 英夫 | 134,934.978 |
| 5 | | 谷本 たかし | 42,847.000 |
| 6 | | 清水 すみこ | 32,723.678 |
| 7 | | 船橋 くに子 | 29,990.000 |
| 8 | | ふじわら 勝彦 | 13,032.711 |
| 9 | | 戸田 二郎 | 11,693.084 |
| 10 | | 大島 よしのり | 11,635.000 |

| 政党等の名称 | | 自由党 | |
|---------------|---------------|-----|------|
| 得票総数(a)+(b) | 4,227,148.996 | 得票率 | 7.72 |
| 政党等の得票総数(a) | 3,642,884.000 | | |
| 名簿登載者の得票総数(b) | 584,264.996 | | |
| 名簿登載者数 | 17 | | |

| 当選人数 | 4 | 男 | 4 |
|------|----|---------|-------------|
| | | 女 | 0 |
| 得票順位 | 当落 | 名簿登載者名 | 得票数 |
| 1 | 当 | 西岡 武夫 | 121,617.000 |
| 2 | 当 | 田村 秀昭 | 86,666.398 |
| 3 | 当 | 広野 ただし | 59,028.381 |
| 4 | 当 | 大江 やすひろ | 43,801.000 |
| 5 | | 清水 のぶつぐ | 43,027.275 |
| 6 | | 山本 ようこ | 42,831.408 |
| 7 | | こが たかあき | 32,209.237 |
| 8 | | 戸田 くにじ | 32,113.480 |
| 9 | | きもと 由孝 | 30,856.000 |
| 10 | | 菅原 としあき | 29,731.120 |
| 11 | | あそ 重樹 | 15,907.000 |
| 12 | | 井脇 ノブ子 | 13,795.000 |
| 13 | | 村田 なおじ | 12,532.660 |
| 14 | | 岡村 みつよし | 6,866.451 |
| 15 | | 村本 りえ子 | 6,773.000 |
| 16 | | 荒木 詩郎 | 3,295.000 |
| 17 | | 下村 高明 | 3,214.586 |

| 政党等の名称 | | 自由民主党 | |
|---------------|----------------|----------|---------------|
| 得票総数(a)+(b) | 2,114,727.630 | 得票率 | 38.57 |
| 政党等の得票総数(a) | 14,925,437.000 | | |
| 名簿登載者の得票総数(b) | 6,189,290.630 | | |
| 名簿登載者数 | 27 | | |
| 当選人数 | 20 | 男 | 15 |
| | | 女 | 5 |
| 得票順位 | 当落 | 名簿登載者名 | 得票数 |
| 1 | 当 | ますぞえ 要一 | 1,588,262.000 |
| 2 | 当 | こうそ 憲治 | 478,985.625 |
| 3 | 当 | 大仁田 厚 | 460,421.669 |
| 4 | 当 | 小野 清子 | 295,613.000 |
| 5 | 当 | いわい 国臣 | 278,521.000 |
| 6 | 当 | 橋本 聖子 | 265,545.010 |
| 7 | 当 | おつじ 秀久 | 264,888.000 |
| 8 | 当 | 武見 敬三 | 227,042.000 |
| 9 | 当 | 桜井 しん | 218,597.000 |
| 10 | 当 | たんもと 幸男 | 207,867.966 |
| 11 | 当 | 魚住 ひろひで | 197,542.968 |
| 12 | 当 | 清水 かよこ | 174,517.184 |
| 13 | 当 | 福島 けいしろう | 166,070.000 |
| 14 | 当 | 近藤 たけし | 160,425.000 |
| 15 | 当 | 森元 つねお | 156,656.486 |
| 16 | 当 | 藤井 もとゆき | 156,380.000 |
| 17 | 当 | 山東 昭子 | 147,568.000 |
| 18 | 当 | 小泉 あきお | 142,747.000 |
| 19 | 当 | 中有 村はるこ | 114,260.856 |
| 20 | 当 | 中島 原そう | 104,581.000 |
| 21 | | 中島 ひろお | 95,109.987 |
| 22 | | 藤野 きみたか | 94,332.000 |
| 23 | | よだ 智治 | 78,584.000 |
| 24 | | かまもと 邦茂 | 58,955.000 |
| 25 | | 末広 まきこ | 19,246.000 |
| 26 | | 佐藤 ただし | 19,232.879 |
| 27 | | 水島 ゆたか | 17,339.000 |

| 政党等の名称 | | 新党・自由と希望 | |
|---------------|-------------|----------|------|
| 得票総数(a)+(b) | 474,885.229 | 得票率 | 0.87 |
| 政党等の得票総数(a) | 108,979.000 | | |
| 名簿登載者の得票総数(b) | 365,906.229 | | |
| 名簿登載者数 | 10 | | |

| 当選人数 | 0 | 男 | 0 |
|------|----|---------|-------------|
| | | 女 | 0 |
| 得票順位 | 当落 | 名簿登載者名 | 得票数 |
| 1 | | 白川 勝彦 | 309,994.443 |
| 2 | | 宮崎 学 | 15,608.000 |
| 3 | | 庄野 ひさし | 15,371.000 |
| 4 | | 村田 さとし | 6,477.284 |
| 5 | | うすき けいこ | 5,372.618 |
| 6 | | こもり ていじ | 5,308.758 |
| 7 | | 田中 良太 | 3,054.126 |
| 8 | | 福永 恵治 | 2,407.000 |
| 9 | | 安東 尚美 | 1,446.000 |
| 10 | | 児玉 かがり | 867.000 |

| 項目 | 数値 |
|-------|---------|
| 有権者数 | 651,480 |
| 投票者数 | 396,933 |
| 棄権者数 | 254,547 |
| 投票率 | 60.93% |
| 有効投票数 | 376,881 |
| 無効投票数 | 20,034 |

※在外投票を含む。

第 20 回 平成 16 年 7 月 11 日（日）執行

(選挙区)

| 候補者名 | 年齢 | 性別 | 党派 | 得票数 | 有権者数 | 655,864 |
|---------|----|----|-------|---------|-------|---------|
| 山 崎 正 昭 | 62 | 男 | 自由民主党 | 218,885 | 投票者数 | 400,229 |
| 矢 野 真季子 | 40 | 女 | 民 主 党 | 147,419 | 棄権者数 | 255,635 |
| 宇 野 邦 弘 | 52 | 男 | 日本共産党 | 24,250 | 投票率 | 61.02% |
| 計 | | | | 390,554 | 有効投票数 | 390,554 |
| | | | | | 無効投票数 | 9,665 |

(比例代表)

| 政党等の名称 | | みどりの会議 | |
|---------------|----|-------------|-------------|
| 得票総数(a)+(b) | | 903,775.791 | 得票率 1.62 |
| 政党等の得票総数(a) | | 619,985.000 | |
| 名簿登載者の得票総数(b) | | 283,790.791 | |
| 名簿登載者数 | | 10 | |
| 当選人数 | | 0 | 男 0
女 0 |
| 得票順位 | 当落 | 名簿登載者名 | 得票数 |
| 1 | | 中村 敦夫 | 204,712.610 |
| 2 | | 藤田 恵 | 20,709.000 |
| 3 | | くまの もりお | 13,193.000 |
| 4 | | 安田 節子 | 10,906.000 |
| 5 | | 小林 イチロウ | 8,337.194 |
| 6 | | 小川 ふき | 6,963.956 |
| 7 | | 小倉 まさ子 | 6,692.264 |
| 8 | | 足立 力也 | 5,514.000 |
| 9 | | 山崎 るみ子 | 3,827.767 |
| 10 | | 木原 しょうじ | 2,935.000 |

| 政党等の名称 | | 女性党 | |
|---------------|----|-------------|------------|
| 得票総数(a)+(b) | | 989,882.343 | 得票率 1.77 |
| 政党等の得票総数(a) | | 788,396.000 | |
| 名簿登載者の得票総数(b) | | 201,486.343 | |
| 名簿登載者数 | | 10 | |
| 当選人数 | | 0 | 男 0
女 0 |
| 得票順位 | 当落 | 名簿登載者名 | 得票数 |
| 1 | | 町山 恵子 | 50,322.701 |
| 2 | | 辻元 よしみ | 42,022.000 |
| 3 | | しのはら ふさ子 | 25,710.000 |
| 4 | | うわ のり子 | 22,573.000 |
| 5 | | 中山 ひろ子 | 17,499.000 |
| 6 | | くらた えり子 | 15,555.420 |
| 7 | | しばた けい子 | 10,190.222 |
| 8 | | 井口 ゆりえ | 7,883.000 |
| 9 | | 福井 ちよ | 6,791.000 |
| 10 | | 早坂 きくみ | 2,940.000 |

| 政党等の名称 | | 自由民主党 | |
|---------------|----|----------------|-------------|
| 得票総数(a)+(b) | | 16,797,686.469 | 得票率 30.03 |
| 政党等の得票総数(a) | | 11,604,565.000 | |
| 名簿登載者の得票総数(b) | | 5,193,121.469 | |
| 名簿登載者数 | | 33 | |
| 当選人数 | | 15 | 男 13
女 2 |
| 得票順位 | 当落 | 名簿登載者名 | 得票数 |
| 1 | 当 | 竹中 平蔵 | 722,505.000 |
| 2 | 当 | あきもと 司 | 305,613.000 |
| 3 | 当 | 長谷川 憲正 | 282,919.000 |
| 4 | 当 | 脇 まさし | 253,738.000 |
| 5 | 当 | にしじま 英利 | 250,426.000 |
| 6 | 当 | 山谷 えり子 | 242,063.178 |
| 7 | 当 | 中村 ひろひこ | 199,510.556 |
| 8 | 当 | 泉 しんや | 196,499.000 |
| 9 | 当 | おぎわら 健司 | 194,854.758 |
| 10 | 当 | かのう 時男 | 188,630.000 |
| 11 | 当 | あらい 広幸 | 179,567.000 |
| 12 | 当 | みずおち 敏栄 | 171,945.000 |
| 13 | 当 | 佐藤 あきお | 167,350.404 |
| 14 | 当 | のおの 知恵子 | 152,685.000 |
| 15 | 当 | 松村 よしふみ | 152,630.000 |
| 16 | | 神取 忍 | 123,521.000 |
| 17 | | 尾身 朝子 | 118,577.000 |
| 18 | | ひので 英輔 | 118,540.000 |
| 19 | | 横内 正明 | 113,968.291 |
| 20 | | 北里 としあき | 105,737.000 |
| 21 | | 関 はじめ | 105,308.622 |
| 22 | | 鈴木 まさたか | 101,651.000 |
| 23 | | 小原 けんじ | 100,097.093 |
| 24 | | 古葉 たけし | 96,789.614 |
| 25 | | こにし 恵一郎 | 96,463.000 |
| 26 | | 笹川 ひろよし | 87,575.000 |
| 27 | | 月原 しげあき | 85,502.223 |
| 28 | | 中西 しげあき | 82,146.704 |
| 29 | | 入沢 はじむ | 51,664.371 |
| 30 | | 田口 一信 | 46,536.000 |
| 31 | | イラミナ 高吉 | 44,185.000 |
| 32 | | はまだ 卓二郎 | 41,507.655 |
| 33 | | ミチオ 高倉 | 12,416.000 |

| 政党等の名称 | | 社会民主党 | |
|---------------|----|---------------|-------------|
| 得票総数(a)+(b) | | 2,990,665.949 | 得票率 5.35 |
| 政党等の得票総数(a) | | 2,054,295.000 | |
| 名簿登載者の得票総数(b) | | 936,370.949 | |
| 名簿登載者数 | | 5 | |
| 当選人数 | | 2 | 男 1
女 1 |
| 得票順位 | 当落 | 名簿登載者名 | 得票数 |
| 1 | 当 | 福島 みずほ | 640,832.000 |
| 2 | 当 | ふちがみ 貞雄 | 122,640.000 |
| 3 | | かんの 哲雄 | 118,912.636 |
| 4 | | 金子 哲夫 | 33,515.313 |
| 5 | | 戸田 二郎 | 20,471.000 |

| 政党等の名称 | | 維新政党・新風 | |
|---------------|----|-------------|------------|
| 得票総数(a)+(b) | | 128,478.000 | 得票率 0.23 |
| 政党等の得票総数(a) | | 106,991.000 | |
| 名簿登載者の得票総数(b) | | 21,487.000 | |
| 名簿登載者数 | | 2 | |
| 当選人数 | | 0 | 男 0
女 0 |
| 得票順位 | 当落 | 名簿登載者名 | 得票数 |
| 1 | | 魚谷 哲央 | 12,570.000 |
| 2 | | 中武 賢臣 | 8,917.000 |

| 政党等の名称 | | 公明党 | |
|---------------|----|---------------|---------------|
| 得票総数(a)+(b) | | 8,621,265.450 | 得票率 15.41 |
| 政党等の得票総数(a) | | 2,490,182.000 | |
| 名簿登載者の得票総数(b) | | 6,131,083.450 | |
| 名簿登載者数 | | 17 | |
| 当選人数 | | 8 | 男 5
女 3 |
| 得票順位 | 当落 | 名簿登載者名 | 得票数 |
| 1 | 当 | はまよつ 敏子 | 1,822,283.000 |
| 2 | 当 | ひろ友 和夫 | 996,188.061 |
| 3 | 当 | 谷あい 正明 | 835,983.992 |
| 4 | 当 | 荒木 きよひろ | 816,115.000 |
| 5 | 当 | 風間 ひさし | 787,886.000 |
| 6 | 当 | 浮島 とも子 | 773,749.000 |
| 7 | 当 | 浜田 まさよし | 33,310.982 |
| 8 | 当 | わにぶち 洋子 | 17,173.000 |
| 9 | | 久保 ひろし | 9,209.697 |
| 10 | | 梅沢 隆 | 7,104.000 |
| 11 | | 山田 よしはる | 7,042.000 |
| 12 | | 岡本 かずお | 6,853.826 |
| 13 | | たちばな 正剛 | 5,886.000 |
| 14 | | 吉本 恵一 | 3,981.000 |
| 15 | | あみの 正広 | 3,484.000 |
| 16 | | 佐藤 逸夫 | 2,726.484 |
| 17 | | えびすい 徹 | 2,107.408 |

| 政党等の名称 | | 日本共産党 | |
|---------------|----|---------------|-------------|
| 得票総数(a)+(b) | | 4,362,573.847 | 得票率 7.8 |
| 政党等の得票総数(a) | | 3,782,176.000 | |
| 名簿登載者の得票総数(b) | | 580,397.847 | |
| 名簿登載者数 | | 25 | |
| 当選人数 | | 4 | 男 4
女 0 |
| 得票順位 | 当落 | 名簿登載者名 | 得票数 |
| 1 | 当 | 市田 忠義 | 199,930.000 |
| 2 | 当 | 小池 晃 | 105,481.169 |
| 3 | 当 | 仁比 そうへい | 73,662.000 |
| 4 | 当 | 大門 みきし | 73,631.000 |
| 5 | | 笠井 あきら | 56,963.784 |
| 6 | | 綿貫 英彦 | 7,043.000 |
| 7 | | 中野 明美 | 6,930.598 |
| 8 | | 池田 伸宏 | 5,969.000 |
| 9 | | 中野 早苗 | 5,927.238 |
| 10 | | 湯川 美和子 | 5,582.000 |
| 11 | | 村主 明子 | 4,240.000 |
| 12 | | 佐藤 文則 | 3,679.814 |
| 13 | | 小倉 忠平 | 3,673.591 |
| 14 | | 斎藤 啓 | 3,537.000 |
| 15 | | 中原 美江 | 3,465.000 |
| 16 | | 渡辺 紫 | 3,176.404 |
| 17 | | 望月 康子 | 3,168.000 |
| 18 | | 東 裕人 | 2,872.000 |
| 19 | | 矢口 雅章 | 2,773.643 |
| 20 | | 川俣 幸雄 | 2,167.000 |
| 21 | | 塩見 亘 | 1,937.000 |
| 22 | | 池之上 博 | 1,374.405 |
| 23 | | 堀内 照文 | 1,269.000 |
| 24 | | 宮城島 正 | 997.000 |
| 25 | | 梶 浩一 | 948.201 |

| 政党等の名称 | | 民主党 | |
|---------------|----|----------------|-------------|
| 得票総数(a)+(b) | | 21,137,457.499 | 得票率 37.79 |
| 政党等の得票総数(a) | | 17,345,037.000 | |
| 名簿登載者の得票総数(b) | | 3,792,420.499 | |
| 名簿登載者数 | | 26 | |
| 当選人数 | | 19 | 男 17
女 2 |
| 得票順位 | 当落 | 名簿登載者名 | 得票数 |
| 1 | 当 | 小林 正夫 | 301,322.707 |
| 2 | 当 | 加藤 としゆき | 247,917.000 |
| 3 | 当 | 内藤 正光 | 220,311.565 |
| 4 | 当 | 家西 さとる | 217,095.000 |
| 5 | 当 | やなぎさわみつよし | 216,760.000 |
| 6 | 当 | なおしま 正行 | 211,257.000 |
| 7 | 当 | 大石 正光 | 209,382.329 |
| 8 | 当 | 白 しんくん | 203,052.000 |
| 9 | 当 | なたにや 正義 | 202,612.745 |
| 10 | 当 | ふじすえ 健三 | 182,891.000 |
| 11 | 当 | 喜納 昌吉 | 178,815.000 |
| 12 | 当 | たかしま 良充 | 167,709.000 |
| 13 | 当 | 津田 やたろう | 162,618.000 |
| 14 | 当 | くどうけんたろう | 142,656.000 |
| 15 | 当 | 円 より子 | 130,249.213 |
| 16 | 当 | 下田 あつこ | 120,306.000 |
| 17 | 当 | 松岡 とおる | 114,136.537 |
| 18 | 当 | 前田 たけし | 110,043.271 |
| 19 | 当 | 渡辺 ひでお | 106,140.987 |
| 20 | | のぶた 邦雄 | 82,072.000 |
| 21 | | 吉田 公一 | 76,908.905 |
| 22 | | 古賀 たかあき | 72,855.000 |
| 23 | | わたなべ 義彦 | 44,735.719 |
| 24 | | ひぐち 俊一 | 28,373.000 |
| 25 | | 半田 ゼンゾウ | 24,734.000 |
| 26 | | なかじまあきお | 17,466.521 |

| 項目 | 数値 |
|-------|---------|
| 有権者数 | 656,121 |
| 投票者数 | 400,242 |
| 棄権者数 | 255,879 |
| 投票率 | 61.00% |
| 有効投票数 | 382,896 |
| 無効投票数 | 17,325 |

※在外投票を含む。

第 21 回 平成 19 年 7 月 29 日（日）執行

(選挙区)

| 候補者名 | 年齢 | 性別 | 党派 | 得票数 | 有権者数 | 656,396 |
|---------|----|----|-------|---------|-------|---------|
| 松 村 龍 二 | 69 | 男 | 自由民主党 | 193,617 | 投票者数 | 415,154 |
| 若 泉 征 三 | 61 | 男 | 民 主 党 | 190,644 | 棄権者数 | 241,242 |
| 山 田 和 雄 | 39 | 男 | 日本共産党 | 23,110 | 投票率 | 63.25% |
| 計 | | | | 407,371 | 有効投票数 | 407,371 |
| | | | | | 無効投票数 | 7,779 |

(比例代表)

| 政党等の名称 | | 維新政党・新風 | |
|---------------|----|-------------|------------|
| 得票総数(a)+(b) | | 170,509.626 | 得票率 0.29 |
| 政党等の得票総数(a) | | 142,731.000 | |
| 名簿登載者の得票総数(b) | | 27,778.626 | |
| 名簿登載者数 | | 3 | |
| 当選人数 | | 0 | 男 0
女 0 |
| 得票順位 | 当落 | 名簿登載者名 | 得票数 |
| 1 | | せと 弘幸 | 14,675.626 |
| 2 | | 魚谷 哲央 | 8,317 |
| 3 | | 松村 久義 | 4,786 |

| 政党等の名称 | | 社会民主党 | |
|---------------|----|---------------|-------------|
| 得票総数(a)+(b) | | 2,634,713.506 | 得票率 4.47 |
| 政党等の得票総数(a) | | 1,981,216.000 | |
| 名簿登載者の得票総数(b) | | 653,497.506 | |
| 名簿登載者数 | | 9 | |
| 当選人数 | | 2 | 男 2
女 0 |
| 得票順位 | 当落 | 名簿登載者名 | 得票数 |
| 1 | 当 | 又市 征治 | 218,856 |
| 2 | 当 | 山内 トクシン | 145,659.597 |
| 3 | | 山口 たか | 110,671.402 |
| 4 | | 上原 ひろ子 | 108,636.424 |
| 5 | | 金子 哲夫 | 37,834 |
| 6 | | 戸田 二郎 | 11,707 |
| 7 | | 横田 昌三 | 7,945.083 |
| 8 | | 土谷 一雄 | 7,087 |
| 9 | | 市川 博美 | 5,101 |

| 政党等の名称 | | 公明党 | |
|---------------|----|---------------|---------------|
| 得票総数(a)+(b) | | 7,765,329.122 | 得票率 13.18 |
| 政党等の得票総数(a) | | 3,520,417.000 | |
| 名簿登載者の得票総数(b) | | 4,244,912.122 | |
| 名簿登載者数 | | 17 | |
| 当選人数 | | 7 | 男 6
女 1 |
| 得票順位 | 当落 | 名簿登載者名 | 得票数 |
| 1 | 当 | 山本 かなえ | 1,027,543.503 |
| 2 | 当 | こば 健太郎 | 706,996 |
| 3 | 当 | 山本 ひろし | 619,838.088 |
| 4 | 当 | 遠山 清彦 | 612,972.785 |
| 5 | 当 | 渡辺 たかお | 558,206 |
| 6 | 当 | 加藤 しゅういち | 392,897 |
| 7 | 当 | 魚住 裕一郎 | 231,500 |
| 8 | | 草川 昭三 | 38,792.916 |
| 9 | | 吉本 まさふみ | 19,856.596 |
| 10 | | 溝口 みつよし | 6,154 |
| 11 | | 川島 信雄 | 5,294 |
| 12 | | 徳水 典子 | 5,084 |
| 13 | | 武田 素子 | 4,997 |
| 14 | | 広瀬 かずや | 4,480.118 |
| 15 | | えびすい 徹 | 3,586 |
| 16 | | 赤星 純司 | 3,435 |
| 17 | | あずま 睦治 | 3,279.116 |

| 政党等の名称 | | 9条ネット | |
|---------------|----|-------------|------------|
| 得票総数(a)+(b) | | 273,745.206 | 得票率 0.46 |
| 政党等の得票総数(a) | | 176,668.000 | |
| 名簿登載者の得票総数(b) | | 97,077.206 | |
| 名簿登載者数 | | 9 | |
| 当選人数 | | 0 | 男 0
女 0 |
| 得票順位 | 当落 | 名簿登載者名 | 得票数 |
| 1 | | 天木 直人 | 29,158 |
| 2 | | ZAKI | 19,664 |
| 3 | | 栗原 きみ子 | 17,884 |
| 4 | | 藤田 恵 | 10,127.206 |
| 5 | | 石川 一郎 | 8,277 |
| 6 | | 小山 広明 | 3,786 |
| 7 | | すずた 渉 | 3,366 |
| 8 | | 成島 忠夫 | 2,981 |
| 9 | | 小松 猛 | 1,834 |

| 政党等の名称 | | 共生新党 | |
|---------------|----|-------------|------------|
| 得票総数(a)+(b) | | 146,984.951 | 得票率 0.25 |
| 政党等の得票総数(a) | | 58,778.000 | |
| 名簿登載者の得票総数(b) | | 88,206.951 | |
| 名簿登載者数 | | 5 | |
| 当選人数 | | 0 | 男 0
女 0 |
| 得票順位 | 当落 | 名簿登載者名 | 得票数 |
| 1 | | 若尾 文子 | 65,267 |
| 2 | | 小川 卓也 | 12,188 |
| 3 | | 柏田 きよみつ | 4,188.214 |
| 4 | | 白石 茂樹 | 3,772 |
| 5 | | 関根 博之 | 2,791.737 |

| 政党等の名称 | | 日本共産党 | |
|---------------|---------------|---------|------------|
| 得票総数(a)+(b) | 4,407,932.856 | 得票率 | 7.48 |
| 政党等の得票総数(a) | 3,931,542.000 | | |
| 名簿登載者の得票総数(b) | 476,390.856 | | |
| 名簿登載者数 | 17 | | |
| 当選人数 | 3 | 男 | 2 |
| | | 女 | 1 |
| 得票順位 | 当落 | 名簿登載者名 | 得票数 |
| 1 | 当 | 井上 さとし | 189,458 |
| 2 | 当 | 紙 智子 | 76,878.832 |
| 3 | 当 | 山下 よしき | 55,911.849 |
| 4 | | 谷川 智行 | 38,167 |
| 5 | | 春名 なおあき | 24,898 |
| 6 | | 吉岡 正史 | 18,262.325 |
| 7 | | 岡 ちはる | 10,584 |
| 8 | | 藤井 みどり | 9,233.470 |
| 9 | | 石村 智子 | 9,126.218 |
| 10 | | 前田 ふみ子 | 8,609 |
| 11 | | 小林 立雄 | 6,839.650 |
| 12 | | こくた 全 | 6,184 |
| 13 | | 佐藤 圭子 | 5,441.778 |
| 14 | | かわえ 明美 | 5,199 |
| 15 | | 山岸 やすお | 5,091.138 |
| 16 | | 村主 明子 | 4,985.596 |
| 17 | | 津野 豊臣 | 1,521 |

| 政党等の名称 | | 国民新党 | |
|---------------|---------------|-----------|------------|
| 得票総数(a)+(b) | 1,269,209.316 | 得票率 | 2.15 |
| 政党等の得票総数(a) | 679,054.000 | | |
| 名簿登載者の得票総数(b) | 590,155.316 | | |
| 名簿登載者数 | 14 | | |
| 当選人数 | 1 | 男 | 1 |
| | | 女 | 0 |
| 得票順位 | 当落 | 名簿登載者名 | 得票数 |
| 1 | 当 | じみ 庄三郎 | 117,590 |
| 2 | | 青山 丘 | 74,834.748 |
| 3 | | つしま きょういち | 73,771 |
| 4 | | フジモリ | 51,608 |
| 5 | | ゴヤ 宏 | 51,098.814 |
| 6 | | 小林 こうき | 42,072.754 |
| 7 | | 宮本 いちぞう | 40,594 |
| 8 | | くましろ 昭彦 | 34,239 |
| 9 | | 関口 フサオ | 27,051 |
| 10 | | ペマ ギャルポ | 23,255 |
| 11 | | いとう 秀子 | 19,289 |
| 12 | | 上田 たかゆき | 18,193 |
| 13 | | マツモト ノブエ | 10,103 |
| 14 | | 坪井 かずたか | 6,456 |

| 政党等の名称 | | 自由民主党 | |
|---------------|----------------|----------|-------------|
| 得票総数(a)+(b) | 16,544,761.100 | 得票率 | 28.08 |
| 政党等の得票総数(a) | 10,543,574.000 | | |
| 名簿登載者の得票総数(b) | 6,001,187.100 | | |
| 名簿登載者数 | 35 | | |
| 当選人数 | 14 | 男 | 8 |
| | | 女 | 6 |
| 得票順位 | 当落 | 名簿登載者名 | 得票数 |
| 1 | 当 | ますぞえ 要一 | 470,571 |
| 2 | 当 | 山田 としお | 449,183 |
| 3 | 当 | 中山 恭子 | 385,914.607 |
| 4 | 当 | 丸山 和也 | 272,348.455 |
| 5 | 当 | 川口 より子 | 261,404 |
| 6 | 当 | 佐藤 まさひさ | 251,578.900 |
| 7 | 当 | おつじ 秀久 | 230,303.561 |
| 8 | 当 | 石井 みどり | 228,167.598 |
| 9 | 当 | 佐藤 のぶあき | 227,123.436 |
| 10 | 当 | 義家 弘介 | 223,068.096 |
| 11 | 当 | 橋本 聖子 | 221,361 |
| 12 | 当 | 山東 昭子 | 203,324.352 |
| 13 | 当 | えとう せいいち | 202,315 |
| 14 | 当 | ありむら 治子 | 201,301 |
| 15 | | たけみ 敬三 | 186,616 |
| 16 | | あだち 雅志 | 170,090.530 |
| 17 | | 藤井 もとゆき | 168,187.783 |
| 18 | | 松原 まなみ | 167,594 |
| 19 | | 大高 まもる | 161,279.445 |
| 20 | | 上野 公成 | 159,967 |
| 21 | | 段本 幸男 | 128,199 |
| 22 | | おみ 朝子 | 117,783 |
| 23 | | 大西 ひでお | 102,613.404 |
| 24 | | 丸一 よしのり | 100,916 |
| 25 | | 中西 しげあき | 92,206 |
| 26 | | なかそね 康人 | 91,472 |
| 27 | | ふじの 公孝 | 78,500.457 |
| 28 | | 小泉 あきお | 70,883 |
| 29 | | 森元 つねお | 68,664.769 |
| 30 | | まるも ゆきこ | 66,476 |
| 31 | | 福島 けいしろう | 66,088 |
| 32 | | 米田 けんぞう | 61,435 |
| 33 | | 福本 アジア | 54,620 |
| 34 | | かわせ 葉子 | 39,248 |
| 35 | | 森下 博之 | 20,383.707 |

| 政党等の名称 | | 民主党 | |
|---------------|----------------|-----------|-------------|
| 得票総数(a)+(b) | 23,256,247.299 | 得票率 | 39.48 |
| 政党等の得票総数(a) | 18,829,335.000 | | |
| 名簿登載者の得票総数(b) | 4,426,912.299 | | |
| 名簿登載者数 | 35 | | |
| 当選人数 | 20 | 男 | 16 |
| | | 女 | 4 |
| 得票順位 | 当落 | 名簿登載者名 | 得票数 |
| 1 | 当 | あいはら くみこ | 507,792 |
| 2 | 当 | 吉川 さおり | 306,577 |
| 3 | 当 | 青木 愛 | 297,035 |
| 4 | 当 | 石井 一 | 292,272.558 |
| 5 | 当 | いけぐち 修次 | 255,451 |
| 6 | 当 | ツルネン マルテイ | 242,740 |
| 7 | 当 | 神本 みえ子 | 224,994.434 |
| 8 | 当 | よこみね 良郎 | 211,829 |
| 9 | 当 | ふじわら 正司 | 194,082.618 |
| 10 | 当 | かわい たかのり | 171,084 |
| 11 | 当 | 風間 なおき | 169,723 |
| 12 | 当 | とどろき 利治 | 166,969 |
| 13 | 当 | おおしま 九州男 | 153,779.061 |
| 14 | 当 | 西岡 武夫 | 151,375 |
| 15 | 当 | 今野 東 | 111,458.361 |
| 16 | 当 | 藤原 よしのぶ | 110,126.538 |
| 17 | 当 | 藤谷 光信 | 79,656.263 |
| 18 | 当 | むろい 邦彦 | 72,545 |
| 19 | 当 | 大江 やすひろ | 68,973.041 |
| 20 | 当 | 山本 たかし | 67,611.372 |
| 21 | | 大石 尚子 | 59,715.047 |
| 22 | | 広野 ただし | 53,050 |
| 23 | | はた ともこ | 47,937.835 |
| 24 | | 斉藤 つよし | 44,526.510 |
| 25 | | 玉置 一弥 | 43,290.337 |
| 26 | | たるい 良和 | 39,927.540 |
| 27 | | 木下 あつし | 39,046 |
| 28 | | みわ 信昭 | 38,524.096 |
| 29 | | 尾辻 かな子 | 38,230.380 |
| 30 | | 山村 てるつぐ | 34,395.936 |
| 31 | | 叶 よしかず | 33,657.372 |
| 32 | | 山崎 まや | 27,500 |
| 33 | | 長崎 けいいち | 26,402 |
| 34 | | 高竹 和明 | 25,167 |
| 35 | | 金 ジョンオク | 19,468 |

| 政党等の名称 | | 新党日本 | |
|---------------|---------------|--------|-------------|
| 得票総数(a)+(b) | 1,770,707.114 | 得票率 | 3.01 |
| 政党等の得票総数(a) | 1,141,196.000 | | |
| 名簿登載者の得票総数(b) | 629,511.114 | | |
| 名簿登載者数 | 3 | | |
| 当選人数 | 1 | 男 | 1 |
| | | 女 | 0 |
| 得票順位 | 当落 | 名簿登載者名 | 得票数 |
| 1 | 当 | 田中 康夫 | 458,221.810 |
| 2 | | 有田 芳生 | 159,814.304 |
| 3 | | 平山 誠 | 11,475 |

| 政党等の名称 | | 女性党 | |
|---------------|-------------|----------|------------|
| 得票総数(a)+(b) | 673,559.911 | 得票率 | 1.14 |
| 政党等の得票総数(a) | 532,562.000 | | |
| 名簿登載者の得票総数(b) | 140,997.911 | | |
| 名簿登載者数 | 12 | | |
| 当選人数 | 0 | 男 | 0 |
| | | 女 | 0 |
| 得票順位 | 当落 | 名簿登載者名 | 得票数 |
| 1 | | しのはら ふさ子 | 50,179.446 |
| 2 | | 中山 ひろ子 | 25,160.694 |
| 3 | | 町山 恵子 | 15,659.359 |
| 4 | | 福井 ちよ | 11,020 |
| 5 | | 竹内 恵美子 | 7,266 |
| 6 | | 吉山 ひでみ | 6,088 |
| 7 | | 篠原 まゆ | 5,987.036 |
| 8 | | 藤田 さちよ | 5,081.674 |
| 9 | | 西尾 美春 | 4,611 |
| 10 | | 早坂 きくみ | 4,254 |
| 11 | | 斉藤 みえ子 | 3,412.702 |
| 12 | | 蔵田 えり子 | 2,278 |

| 項目 | 数値 |
|-------|---------|
| 有権者数 | 656,396 |
| 投票者数 | 415,095 |
| 棄権者数 | 241,301 |
| 投票率 | 63.24% |
| 有効投票数 | 400,648 |
| 無効投票数 | 14,440 |

※在外投票を含む。

第 22 回 平成 22 年 7 月 11 日（日）執行

(選挙区)

| 候補者名 | 年齢 | 性別 | 党派 | 得票数 | 有権者数 | 653,503 |
|---------|----|----|-------|---------|-------|---------|
| 山 崎 正 昭 | 68 | 男 | 自由民主党 | 212,605 | 投票者数 | 426,466 |
| 井ノ部 航 太 | 36 | 男 | 民 主 党 | 175,382 | 棄権者数 | 227,037 |
| 山 田 和 雄 | 42 | 男 | 日本共産党 | 27,017 | 投票率 | 65.26% |
| 計 | | | | 415,004 | 有効投票数 | 415,004 |
| | | | | | 無効投票数 | 11,448 |

| 政党等の名称 | | 幸福実現党 | |
|---------------|----|-------------|------------|
| 得票総数(a)+(b) | | 229,026.162 | 得票率 0.39 |
| 政党等の得票総数(a) | | 161,018.000 | |
| 名簿登載者の得票総数(b) | | 68,008.162 | |
| 名簿登載者数 | | 5 | |
| 当選人数 | | 0 | 男 0
女 0 |
| 得票順位 | 当落 | 名簿登載者名 | 得票数 |
| 1 | | ドクター・中松 | 38,242 |
| 2 | | 石川 悦男 | 25,340.161 |
| 3 | | 林 雅敏 | 1,732 |
| 4 | | 黒川 白雲 | 1,419 |
| 5 | | 饗庭 直道 | 1,275.001 |

| 政党等の名称 | | みんなの党 | |
|---------------|----|---------------|------------|
| 得票総数(a)+(b) | | 7,943,649.369 | 得票率 13.59 |
| 政党等の得票総数(a) | | 7,229,391.000 | |
| 名簿登載者の得票総数(b) | | 714,258.369 | |
| 名簿登載者数 | | 23 | |
| 当選人数 | | 7 | 男 7
女 0 |
| 得票順位 | 当落 | 名簿登載者名 | 得票数 |
| 1 | 当 | しばた 巧 | 87,863 |
| 2 | 当 | 江口 克彦 | 86,299 |
| 3 | 当 | 上野 ひろし | 52,051.578 |
| 4 | 当 | 寺田 すけしろ | 45,846 |
| 5 | 当 | 小野 次郎 | 43,012.068 |
| 6 | 当 | おぐま しんじ | 37,222 |
| 7 | 当 | 桜内 ふみき | 37,191 |
| 8 | | まやま 勇一 | 36,599.332 |
| 9 | | ふじまき ゆきお | 32,161.989 |
| 10 | | 山田 太郎 | 30,663.110 |
| 11 | | 田中 しげる | 30,207.941 |
| 12 | | つただ 恵子 | 24,585.072 |
| 13 | | 清水 こういちろう | 22,711.458 |
| 14 | | 舘 のぶひで | 22,233 |
| 15 | | 若林 アキ | 22,097 |
| 16 | | 米田 まさこ | 22,066.051 |
| 17 | | 宮越 かおる | 20,319.819 |
| 18 | | たなか あさこ | 19,094.186 |
| 19 | | 後藤 啓二 | 13,122.050 |
| 20 | | 田中 まさえ | 8,467.649 |
| 21 | | ゆざわ 大地 | 8,146 |
| 22 | | 吉田 すずか | 7,568.595 |
| 23 | | 大嶋 幸治 | 4,730.471 |

| 政党等の名称 | | 民主党 | |
|---------------|----|----------------|-------------|
| 得票総数(a)+(b) | | 18,450,139.059 | 得票率 31.56 |
| 政党等の得票総数(a) | | 14,433,171.000 | |
| 名簿登載者の得票総数(b) | | 4,016,968.059 | |
| 名簿登載者数 | | 45 | |
| 当選人数 | | 16 | 男 14
女 2 |
| 得票順位 | 当落 | 名簿登載者名 | 得票数 |
| 1 | 当 | 有田 芳生 | 373,834 |
| 2 | 当 | 谷 亮子 | 352,594.303 |
| 3 | 当 | なおしま 正行 | 207,821 |
| 4 | 当 | 小林 正夫 | 207,227.944 |
| 5 | 当 | 柳沢 みつよし | 159,325 |
| 6 | 当 | 石橋 みちひろ | 150,113 |
| 7 | 当 | なんば 奨二 | 144,782 |
| 8 | 当 | 津田 やたろう | 143,048 |
| 9 | 当 | なたにや 正義 | 139,006.358 |
| 10 | 当 | えさき たかし | 133,248.638 |
| 11 | 当 | ふじすえ 健三 | 128,511 |
| 12 | 当 | 加藤 としゆき | 120,987.313 |
| 13 | 当 | 前田 たけし | 118,248.469 |
| 14 | 当 | たしろ かおる | 113,468.105 |
| 15 | 当 | 白 しんくん | 111,376 |
| 16 | 当 | 西村 まさみ | 100,932.675 |
| 17 | | 八代 英太 | 89,740 |
| 18 | | 安藤 たかお | 71,346.400 |
| 19 | | キナ 昌吉 | 70,726 |
| 20 | | いたくら 一幸 | 70,521 |
| 21 | | 小寺 弘之 | 68,346.518 |
| 22 | | 松岡 とおる | 68,118.821 |
| 23 | | くどう けんたろう | 66,585 |
| 24 | | 石井 茂 | 62,905.268 |
| 25 | | 田村 こうたろう | 60,688.717 |
| 26 | | 円 より子 | 57,009.777 |
| 27 | | 池谷 幸雄 | 54,155.998 |
| 28 | | 清水 のぶつぐ | 52,716.667 |
| 29 | | 土田 ひろかず | 52,439 |
| 30 | | 大石 正光 | 48,282 |
| 31 | | 桂 きんし | 47,792 |
| 32 | | かめはら 了円 | 45,810 |
| 33 | | 下田 あつこ | 43,531 |
| 34 | | 庄野 真代 | 43,405 |
| 35 | | 中村 ひでき | 35,392.097 |
| 36 | | 岡崎 友紀 | 33,932.050 |
| 37 | | 前田 ゆうきち | 31,458.591 |
| 38 | | 伊藤 かずお | 29,419.964 |
| 39 | | 広中 和歌子 | 28,629 |
| 40 | | 家西 さとる | 18,973 |
| 41 | | 矢野 よしあき | 18,608.890 |
| 42 | | 野村 こういち | 17,480.444 |
| 43 | | 竹内 栄一 | 13,979.165 |
| 44 | | 村田 なおじ | 7,336 |
| 45 | | 松岡 りきお | 3,115.887 |

| 政党等の名称 | | 女性党 | |
|---------------|----|-------------|------------|
| 得票総数(a)+(b) | | 414,962.935 | 得票率 0.71 |
| 政党等の得票総数(a) | | 341,625.000 | |
| 名簿登載者の得票総数(b) | | 73,337.935 | |
| 名簿登載者数 | | 10 | |
| 当選人数 | | 0 | 男 0 |
| | | | 女 0 |
| 得票順位 | 当落 | 名簿登載者名 | 得票数 |
| 1 | | 福井 ちよ | 19,690 |
| 2 | | 石川 けい子 | 17,013.123 |
| 3 | | 永井 久美子 | 11,116 |
| 4 | | つかもと 直子 | 7,943 |
| 5 | | 矢野 洋子 | 3,987.386 |
| 6 | | 竹内 えみ子 | 3,849.324 |
| 7 | | 清水 美代子 | 2,990.601 |
| 8 | | 片岡 かよ子 | 2,496 |
| 9 | | 佐藤 まさ子 | 2,303.501 |
| 10 | | 吉山 ひでみ | 1,949 |

| 政党等の名称 | | 新党改革 | |
|---------------|----|---------------|------------|
| 得票総数(a)+(b) | | 1,172,395.190 | 得票率 2.01 |
| 政党等の得票総数(a) | | 1,050,977.000 | |
| 名簿登載者の得票総数(b) | | 121,418.190 | |
| 名簿登載者数 | | 5 | |
| 当選人数 | | 1 | 男 1 |
| | | | 女 0 |
| 得票順位 | 当落 | 名簿登載者名 | 得票数 |
| 1 | 当 | あらい 広幸 | 65,250.743 |
| 2 | | はとやま 太郎 | 23,944.860 |
| 3 | | はぎわら 誠司 | 20,025 |
| 4 | | 中村 ゆきつぐ | 7,607.587 |
| 5 | | 佐草 かずまさ | 4,590 |

| 政党等の名称 | | 自由民主党 | |
|---------------|----|----------------|-------------|
| 得票総数(a)+(b) | | 14,071,671.422 | 得票率 24.07 |
| 政党等の得票総数(a) | | 10,657,166.000 | |
| 名簿登載者の得票総数(b) | | 3,414,505.422 | |
| 名簿登載者数 | | 35 | |
| 当選人数 | | 12 | 男 7 |
| | | | 女 5 |
| 得票順位 | 当落 | 名簿登載者名 | 得票数 |
| 1 | 当 | 片山 さつき | 299,036.267 |
| 2 | 当 | 佐藤 ゆかり | 278,312.851 |
| 3 | 当 | 山谷 えり子 | 254,469 |
| 4 | 当 | たかがい 恵美子 | 210,443.215 |
| 5 | 当 | 三原 じゅん子 | 168,342.213 |
| 6 | 当 | 中村 ひろひこ | 156,467.824 |
| 7 | 当 | 脇 まさし | 148,779.790 |
| 8 | 当 | 藤井 もとゆき | 145,771.616 |
| 9 | 当 | 小坂 けんじ | 135,448 |
| 10 | 当 | 水おち 敏栄 | 131,657 |
| 11 | 当 | うと たかし | 121,441.013 |
| 12 | 当 | あかいし 清美 | 108,258.788 |
| 13 | | 堀内 恒夫 | 101,840 |
| 14 | | あだち まさし | 101,685.645 |
| 15 | | うすい 正人 | 100,282 |
| 16 | | あきもと 司 | 87,948 |
| 17 | | 木村 よしお | 84,378.154 |
| 18 | | 渡辺 ともよし | 81,886.451 |
| 19 | | 保坂 さんぞう | 81,249.917 |
| 20 | | もんでん 英慈 | 80,381 |
| 21 | | 西島 英利 | 76,131 |
| 22 | | なかの まさし | 67,643.606 |
| 23 | | つのだ 宏子 | 56,728 |
| 24 | | 大西 ひろゆき | 52,114.616 |
| 25 | | 平田 耕一 | 48,712.518 |
| 26 | | 三橋 貴明 | 42,246.850 |
| 27 | | まつなみ けんしろう | 36,643 |
| 28 | | 神取 忍 | 32,793 |
| 29 | | おのでら 有一 | 31,219.652 |
| 30 | | いちせ 明宏 | 30,158 |
| 31 | | 伊藤 はじめ | 19,540.497 |
| 32 | | しばの たいぞう | 17,747.939 |
| 33 | | 田島 みわ | 13,877 |
| 34 | | 安井 じゅん一郎 | 6,514 |
| 35 | | 日置 たつはる | 4,357 |

| 政党等の名称 | | 社会民主党 | |
|---------------|----|---------------|-------------|
| 得票総数(a)+(b) | | 2,242,735.155 | 得票率 3.84 |
| 政党等の得票総数(a) | | 1,614,821.000 | |
| 名簿登載者の得票総数(b) | | 627,914.155 | |
| 名簿登載者数 | | 6 | |
| 当選人数 | | 2 | 男 1 |
| | | | 女 1 |
| 得票順位 | 当落 | 名簿登載者名 | 得票数 |
| 1 | 当 | 福島 みずほ | 381,554 |
| 2 | 当 | 吉田 ただとも | 130,745.822 |
| 3 | | 保坂 のぶと | 69,214.775 |
| 4 | | はら かずみ | 38,813 |
| 5 | | 浅野 隆雄 | 4,522.558 |
| 6 | | 大瀬 のりあき | 3,064 |

| 政党等の名称 | | たちあがれ日本 | |
|---------------|----|---------------|-------------|
| 得票総数(a)+(b) | | 1,232,207.336 | 得票率 2.11 |
| 政党等の得票総数(a) | | 757,939.000 | |
| 名簿登載者の得票総数(b) | | 474,268.336 | |
| 名簿登載者数 | | 9 | |
| 当選人数 | | 1 | 男 1 |
| | | | 女 0 |
| 得票順位 | 当落 | 名簿登載者名 | 得票数 |
| 1 | 当 | 片山 とらのすけ | 117,636.923 |
| 2 | | 中畑 清 | 111,597 |
| 3 | | 村岡 としひで | 69,375.104 |
| 4 | | 中山 なりあき | 60,358.098 |
| 5 | | 中川 義雄 | 50,236.778 |
| 6 | | 杉村 太蔵 | 31,146.856 |
| 7 | | 三木 けえ | 14,720 |
| 8 | | 藤井 げんき | 10,194.438 |
| 9 | | 岡 佑樹 | 9,003.139 |

| 政党等の名称 | | 日本創新党 | |
|---------------|----|-------------|-------------|
| 得票総数(a)+(b) | | 493,619.989 | 得票率 0.84 |
| 政党等の得票総数(a) | | 321,123.000 | |
| 名簿登載者の得票総数(b) | | 172,496.989 | |
| 名簿登載者数 | | 6 | |
| 当選人数 | | 0 | 男 0
女 0 |
| 得票順位 | 当落 | 名簿登載者名 | 得票数 |
| 1 | | 中田 宏 | 122,978.154 |
| 2 | | さいとう 弘 | 35,157.957 |
| 3 | | 岡野 としあき | 4,486.790 |
| 4 | | 杉井 やすゆき | 4,184 |
| 5 | | 杉本 哲也 | 3,030 |
| 6 | | 清水 たかし | 2,660.088 |

| 政党等の名称 | | 日本共産党 | |
|---------------|----|---------------|------------|
| 得票総数(a)+(b) | | 3,563,556.590 | 得票率 6.10 |
| 政党等の得票総数(a) | | 3,259,068.000 | |
| 名簿登載者の得票総数(b) | | 304,488.590 | |
| 名簿登載者数 | | 18 | |
| 当選人数 | | 3 | 男 2
女 1 |
| 得票順位 | 当落 | 名簿登載者名 | 得票数 |
| 1 | 当 | 市田 忠義 | 83,806 |
| 2 | 当 | 田村 智子 | 45,668.540 |
| 3 | 当 | 大門 みきし | 43,897 |
| 4 | | 仁比 そうへい | 33,614 |
| 5 | | 森 正明 | 21,573.218 |
| 6 | | かわえ 明美 | 17,949 |
| 7 | | 小林 とき子 | 11,497.206 |
| 8 | | 岡 ちはる | 11,369.775 |
| 9 | | 西田 しずお | 6,725 |
| 10 | | 浜田 よしゆき | 6,709.955 |
| 11 | | 片山 和子 | 6,344.924 |
| 12 | | 上里 清美 | 3,478.172 |
| 13 | | 佐藤 長右衛門 | 2,613.954 |
| 14 | | 神田 美佐子 | 2,517 |
| 15 | | 岡崎 ゆたか | 2,284.792 |
| 16 | | 大平 喜信 | 1,968 |
| 17 | | 宮野入 晶子 | 1,446 |
| 18 | | 三ヶ尻 亮子 | 1,026.054 |

| 政党等の名称 | | 国民新党 | |
|---------------|----|---------------|------------|
| 得票総数(a)+(b) | | 1,000,036.492 | 得票率 1.71 |
| 政党等の得票総数(a) | | 481,892.000 | |
| 名簿登載者の得票総数(b) | | 518,144.492 | |
| 名簿登載者数 | | 7 | |
| 当選人数 | | 0 | 男 0
女 0 |
| 得票順位 | 当落 | 名簿登載者名 | 得票数 |
| 1 | | 長谷川 けんせい | 406,587 |
| 2 | | 江本 孟紀 | 43,233 |
| 3 | | 西村 修 | 34,561.858 |
| 4 | | 敏 いたう | 14,111.818 |
| 5 | | 宮本 いちぞう | 9,395 |
| 6 | | ごとう 俊秀 | 5,614.816 |
| 7 | | あらと 英夫 | 4,641 |

| 項目 | 数値 |
|-------|---------|
| 有権者数 | 653,503 |
| 投票者数 | 426,419 |
| 棄権者数 | 227,084 |
| 投票率 | 65.25% |
| 有効投票数 | 411,058 |
| 無効投票数 | 15,345 |

※在外投票を含む。

| 政党等の名称 | | 公明党 | |
|---------------|----|---------------|-------------|
| 得票総数(a)+(b) | | 7,639,432.739 | 得票率 13.07 |
| 政党等の得票総数(a) | | 3,555,970.000 | |
| 名簿登載者の得票総数(b) | | 4,083,462.739 | |
| 名簿登載者数 | | 17 | |
| 当選人数 | | 6 | 男 6
女 0 |
| 得票順位 | 当落 | 名簿登載者名 | 得票数 |
| 1 | 当 | アキノ 公造 | 836,120 |
| 2 | 当 | 長沢 ひろあき | 630,775.977 |
| 3 | 当 | よこやま 信一 | 579,793 |
| 4 | 当 | 谷あい 正明 | 544,217.731 |
| 5 | 当 | 浜田 まさよし | 503,177.276 |
| 6 | 当 | 荒木 きよひろ | 457,700 |
| 7 | | 浮島 とも子 | 445,068.908 |
| 8 | | わにぶち 洋子 | 28,850.520 |
| 9 | | 小野 あや子 | 20,336.530 |
| 10 | | 小池 としあき | 15,584.186 |
| 11 | | 雨宮 秀樹 | 6,184.645 |
| 12 | | 鈴木 敏之 | 3,866.660 |
| 13 | | 古田 聡 | 3,470 |
| 14 | | 宮崎 勝 | 2,634 |
| 15 | | 細野 浩司 | 2,582.526 |
| 16 | | 米山 哲郎 | 2,416 |
| 17 | | 広恵 敏秀 | 684.780 |

第 23 回 平成 25 年 7 月 21 日（日）執行

(選挙区)

| 候補者名 | 年齢 | 性別 | 党派 | 得票数 | 有権者数 | 648,742 |
|------|----|----|-------|---------|-------|---------|
| 滝波宏文 | 41 | 男 | 自由民主党 | 237,732 | 投票者数 | 348,905 |
| 藤野利和 | 61 | 男 | 民主党 | 56,409 | 棄権者数 | 299,837 |
| 山田和雄 | 46 | 男 | 日本共産党 | 35,600 | 投票率 | 53.78% |
| 白川康之 | 56 | 男 | 幸福実現党 | 7,020 | 有効投票数 | 336,761 |
| 計 | | | | 336,761 | 無効投票数 | 12,136 |

(比例代表)

| 政党等の名称 | | みんなの党 | |
|---------------|----|---------------|------------|
| 得票総数(a)+(b) | | 4,755,160.805 | 得票率 8.93 |
| 政党等の得票総数(a) | | 4,221,422.000 | |
| 名簿登載者の得票総数(b) | | 533,738.805 | |
| 名簿登載者数 | | 15 | |
| 当選人数 | | 4 | 男 4
女 0 |
| 得票順位 | 当落 | 名簿登載者名 | 得票数 |
| 1 | 当 | 川田 龍平 | 117,389 |
| 2 | 当 | 山口 かずゆき | 75,000 |
| 3 | 当 | 渡辺 みちたろう | 50,253.413 |
| 4 | 当 | 井上 よしゆき | 47,756.805 |
| 5 | | かわい 純一 | 39,425.249 |
| 6 | | 山本 こうじ | 37,718.087 |
| 7 | | いしい 竜馬 | 35,364.782 |
| 8 | | 本田 あきこ | 32,330.469 |
| 9 | | 梅沢 しげお | 23,035 |
| 10 | | 菅原 なおとし | 21,135 |
| 11 | | きくち ふみひろ | 12,676 |
| 12 | | 平 智之 | 11,927 |
| 13 | | 富岡 ゆきお | 11,305 |
| 14 | | こさい たろう | 10,527 |
| 15 | | ふなびき こうこ | 7,896 |

| 政党等の名称 | | 新党大地 | |
|---------------|----|-------------|------------|
| 得票総数(a)+(b) | | 523,146.445 | 得票率 0.98 |
| 政党等の得票総数(a) | | 398,848.000 | |
| 名簿登載者の得票総数(b) | | 124,298.445 | |
| 名簿登載者数 | | 9 | |
| 当選人数 | | 0 | 男 0
女 0 |
| 得票順位 | 当落 | 名簿登載者名 | 得票数 |
| 1 | | 鈴木 宗男 | 62,902.333 |
| 2 | | 松木 けんこう | 38,721 |
| 3 | | 内山 あきら | 6,828.266 |
| 4 | | 橋本 べん | 3,643.417 |
| 5 | | 町川 じゅんこ | 3,313.385 |
| 6 | | はぎはら 仁 | 2,934 |
| 7 | | ささ 節子 | 2,647.044 |
| 8 | | 前川 ひかる | 1,834 |
| 9 | | 田宮 かいち | 1,475 |

| 政党等の名称 | | 社会民主党 | |
|---------------|----|---------------|------------|
| 得票総数(a)+(b) | | 1,255,235.000 | 得票率 2.36 |
| 政党等の得票総数(a) | | 938,227.000 | |
| 名簿登載者の得票総数(b) | | 317,008.000 | |
| 名簿登載者数 | | 4 | |
| 当選人数 | | 1 | 男 1
女 0 |
| 得票順位 | 当落 | 名簿登載者名 | 得票数 |
| 1 | 当 | 又市 征治 | 156,155 |
| 2 | | 山シロ 博治 | 112,641 |
| 3 | | 矢野 あつ子 | 26,278 |
| 4 | | 鴨 ももよ | 21,934 |

| 政党等の名称 | | 民主党 | |
|---------------|----|---------------|-------------|
| 得票総数(a)+(b) | | 7,134,215.038 | 得票率 13.40 |
| 政党等の得票総数(a) | | 4,827,158.000 | |
| 名簿登載者の得票総数(b) | | 2,307,057.038 | |
| 名簿登載者数 | | 20 | |
| 当選人数 | | 7 | 男 4
女 3 |
| 得票順位 | 当落 | 名簿登載者名 | 得票数 |
| 1 | 当 | いそぎき 哲史 | 271,553 |
| 2 | 当 | 浜野 よしふみ | 235,917.899 |
| 3 | 当 | あいはら くみこ | 235,636 |
| 4 | 当 | 大島 くすお | 191,167 |
| 5 | 当 | 神本 みえ子 | 176,290 |
| 6 | 当 | 吉川 さおり | 167,437.432 |
| 7 | 当 | 石上 としお | 152,121.783 |
| 8 | | かわい たかのり | 138,830.531 |
| 9 | | 石井 一 | 123,355.118 |
| 10 | | さだみつ 克之 | 120,782 |
| 11 | | とどろき 利治 | 103,996 |
| 12 | | ツルネン マルテイ | 82,858 |
| 13 | | かの 道彦 | 82,404 |
| 14 | | やなせ 進 | 53,940 |
| 15 | | 円 より子 | 49,008.634 |
| 16 | | いがらし 文彦 | 29,077 |
| 17 | | 吉田 公一 | 27,890.809 |
| 18 | | 奥村 てんぞう | 27,284.303 |
| 19 | | ささき 隆博 | 24,329.529 |
| 20 | | たるい 良和 | 13,178 |

| 政党等の名称 | | 生活の党 | |
|---------------|----|-------------|------------|
| 得票総数(a)+(b) | | 943,836.577 | 得票率 1.77 |
| 政党等の得票総数(a) | | 723,987.000 | |
| 名簿登載者の得票総数(b) | | 219,849.577 | |
| 名簿登載者数 | | 6 | |
| 当選人数 | | 0 | 男 0
女 0 |
| 得票順位 | 当落 | 名簿登載者名 | 得票数 |
| 1 | | 山岡 けんじ | 56,372.620 |
| 2 | | みやけ 雪子 | 38,766.890 |
| 3 | | 広野 ただし | 35,554 |
| 4 | | 藤原 よしのぶ | 34,568.833 |
| 5 | | 東 祥三 | 33,146 |
| 6 | | はた ともこ | 21,441.234 |

| 政党等の名称 | | みどりの風 | |
|---------------|----|-------------|------------|
| 得票総数(a)+(b) | | 430,742.879 | 得票率 0.81 |
| 政党等の得票総数(a) | | 319,700.769 | |
| 名簿登載者の得票総数(b) | | 111,042.110 | |
| 名簿登載者数 | | 3 | |
| 当選人数 | | 0 | 男 0
女 0 |
| 得票順位 | 当落 | 名簿登載者名 | 得票数 |
| 1 | | 谷岡 くにこ | 51,367 |
| 2 | | 山田 正彦 | 44,231.110 |
| 3 | | 井戸川 かつたか | 15,444 |

| 政党等の名称 | | 自由民主党 | |
|---------------|----|----------------|-------------|
| 得票総数(a)+(b) | | 18,460,335.204 | 得票率 34.68 |
| 政党等の得票総数(a) | | 14,080,143.000 | |
| 名簿登載者の得票総数(b) | | 4,380,192.204 | |
| 名簿登載者数 | | 29 | |
| 当選人数 | | 18 | 男 13
女 5 |
| 得票順位 | 当落 | 名簿登載者名 | 得票数 |
| 1 | 当 | つげ 芳文 | 429,002.906 |
| 2 | 当 | 山田 としお | 338,485.641 |
| 3 | 当 | 佐藤 まさひさ | 326,541.343 |
| 4 | 当 | 石井 みどり | 294,079.739 |
| 5 | 当 | 橋本 聖子 | 279,953.190 |
| 6 | 当 | 羽生田 たかし | 249,818 |
| 7 | 当 | 佐藤 のぶあき | 215,506.522 |
| 8 | 当 | 赤池 まさあき | 208,319.530 |
| 9 | 当 | 山東 昭子 | 205,779.472 |
| 10 | 当 | えとう せいいち | 204,404 |
| 11 | 当 | 石田 まさひろ | 201,109 |
| 12 | 当 | ありむら 治子 | 191,342 |
| 13 | 当 | 宮本 しゅうじ | 178,480 |
| 14 | 当 | 丸山 和也 | 153,303 |
| 15 | 当 | 北村 つねお | 142,613 |
| 16 | 当 | わたなべ 美樹 | 104,175.628 |
| 17 | 当 | 木村 よしお | 98,979.184 |
| 18 | 当 | 太田 ふさえ | 77,173 |
| 19 | | わかさ 勝 | 76,829 |
| 20 | | そのだ 修光 | 65,840 |
| 21 | | 大江 やすひろ | 59,376 |
| 22 | | 佐々木 洋平 | 56,082.962 |
| 23 | | きむら りゅうじ | 47,627.116 |
| 24 | | 伊藤 ようすけ | 37,423.866 |
| 25 | | 金子 ぜんじろう | 34,866 |
| 26 | | 塚原 光男 | 28,902.911 |
| 27 | | あぜもと しょうご | 28,519 |
| 28 | | 佐竹 まさあき | 27,582.194 |
| 29 | | 米坂 ともあき | 18,078 |

| 政党等の名称 | | 日本共産党 | |
|---------------|----|---------------|-------------|
| 得票総数(a)+(b) | | 5,154,055.457 | 得票率 9.68 |
| 政党等の得票総数(a) | | 4,647,765.693 | |
| 名簿登載者の得票総数(b) | | 506,289.764 | |
| 名簿登載者数 | | 17 | |
| 当選人数 | | 5 | 男 4
女 1 |
| 得票順位 | 当落 | 名簿登載者名 | 得票数 |
| 1 | 当 | 小池 晃 | 134,325.222 |
| 2 | 当 | 山下 よしき | 129,149 |
| 3 | 当 | 紙 智子 | 68,729.911 |
| 4 | 当 | 井上 さとし | 50,874.765 |
| 5 | 当 | 仁比 そうへい | 39,768 |
| 6 | | 山本 陽子 | 36,580.595 |
| 7 | | あさか 由香 | 8,429 |
| 8 | | 木村 けんじ | 6,595.040 |
| 9 | | 池内 さおり | 6,387.512 |
| 10 | | 村上 信夫 | 4,545.057 |
| 11 | | 辻 源巳 | 4,231 |
| 12 | | 大西 オサム | 4,087 |
| 13 | | こだか 洋 | 3,359.573 |
| 14 | | ニシヒラ 守伸 | 2,875 |
| 15 | | たけだ 良介 | 2,395 |
| 16 | | 江上 ひろゆき | 2,144 |
| 17 | | 井沢 孝典 | 1,814.089 |

| 政党等の名称 | | 公明党 | |
|---------------|----|---------------|-------------|
| 得票総数(a)+(b) | | 7,568,082.149 | 得票率 14.22 |
| 政党等の得票総数(a) | | 3,333,142.000 | |
| 名簿登載者の得票総数(b) | | 4,234,940.149 | |
| 名簿登載者数 | | 17 | |
| 当選人数 | | 7 | 男 6
女 1 |
| 得票順位 | 当落 | 名簿登載者名 | 得票数 |
| 1 | 当 | 山本 かなえ | 996,959.690 |
| 2 | 当 | 平木 だいさく | 770,682 |
| 3 | 当 | かわの 義博 | 703,637 |
| 4 | 当 | 山本 ひろし | 592,815.950 |
| 5 | 当 | 若松 かねしげ | 577,951 |
| 6 | 当 | 魚住 ゆういちろう | 540,817 |
| 7 | 当 | 新妻 ひでき | 26,044.410 |
| 8 | | 川島 信雄 | 7,737.940 |
| 9 | | 鈴木 充 | 4,695.331 |
| 10 | | 清水 定幸 | 2,626 |
| 11 | | 松葉 玲 | 2,332.259 |
| 12 | | 宮地 広助 | 2,327 |
| 13 | | 雨宮 秀樹 | 1,831.569 |
| 14 | | 鷲岡 秀明 | 1,682 |
| 15 | | 深澤 淳 | 1,119 |
| 16 | | 窪田 哲也 | 1,051 |
| 17 | | 四重田 雅俊 | 631 |

| 政党等の名称 | | 緑の党グリーンズジャパン | |
|---------------|----|--------------|-------------|
| 得票総数(a)+(b) | | 457,862.077 | 得票率 0.86 |
| 政党等の得票総数(a) | | 242,460.295 | |
| 名簿登載者の得票総数(b) | | 215,401.782 | |
| 名簿登載者数 | | 9 | |
| 当選人数 | | 0 | |
| | | 男 | 0 |
| | | 女 | 0 |
| 得票順位 | 当落 | 名簿登載者名 | 得票数 |
| 1 | | 三宅 洋平 | 176,970.480 |
| 2 | | すぐろ 奈緒 | 9,109 |
| 3 | | 長谷川 ういこ | 7,431 |
| 4 | | 木田 せつこ | 5,219.945 |
| 5 | | 大野 たくお | 4,577 |
| 6 | | 木村 ゆういち | 4,549.357 |
| 7 | | 田口 まゆ | 3,308 |
| 8 | | しまぎき なおみ | 2,223 |
| 9 | | 尾形 けいこ | 2,014 |

| 政党等の名称 | | 幸福実現党 | |
|---------------|----|-------------|-----------|
| 得票総数(a)+(b) | | 191,643.622 | 得票率 0.36 |
| 政党等の得票総数(a) | | 153,296.000 | |
| 名簿登載者の得票総数(b) | | 38,347.622 | |
| 名簿登載者数 | | 3 | |
| 当選人数 | | 0 | |
| | | 男 | 0 |
| | | 女 | 0 |
| 得票順位 | 当落 | 名簿登載者名 | 得票数 |
| 1 | | やない 筆勝 | 17,010 |
| 2 | | トクマ | 16,797 |
| 3 | | いざわ 一明 | 4,540.622 |

| 項目 | 数値 |
|-------|---------|
| 有権者数 | 648,742 |
| 投票者数 | 348,886 |
| 棄権者数 | 299,856 |
| 投票率 | 53.78% |
| 有効投票数 | 338,958 |
| 無効投票数 | 9,916 |

※在外投票を含む。

| 政党等の名称 | | 日本維新の会 | |
|---------------|----|---------------|------------|
| 得票総数(a)+(b) | | 6,355,299.503 | 得票率 11.94 |
| 政党等の得票総数(a) | | 5,191,563.306 | |
| 名簿登載者の得票総数(b) | | 1,163,736.197 | |
| 名簿登載者数 | | 30 | |
| 当選人数 | | 6 | |
| | | 男 | 5 |
| | | 女 | 1 |
| 得票順位 | 当落 | 名簿登載者名 | 得票数 |
| 1 | 当 | アントニオ 猪木 | 356,605 |
| 2 | 当 | 中山 恭子 | 306,341 |
| 3 | 当 | ギマ 光男 | 40,484.066 |
| 4 | 当 | 藤巻 健史 | 33,237 |
| 5 | 当 | 中野 正志 | 32,926 |
| 6 | 当 | むろい 邦彦 | 32,107 |
| 7 | | 土田 ひろかず | 28,616 |
| 8 | | おくむら 慎太郎 | 27,954.554 |
| 9 | | 桜井 よう子 | 27,757.216 |
| 10 | | 石井 よしあき | 25,986.231 |
| 11 | | 浅田 ますみ | 22,406 |
| 12 | | うえの 公成 | 21,457 |
| 13 | | 石原 結實 | 19,097 |
| 14 | | 松村 よしやす | 18,888 |
| 15 | | 山崎 たい | 18,130.935 |
| 16 | | 片岡 伸子 | 16,329 |
| 17 | | 川口 ひろし | 16,079.702 |
| 18 | | 宮崎 ケンジ | 15,464.075 |
| 19 | | くりはら 博久 | 14,274 |
| 20 | | せと 健一郎 | 12,768 |
| 21 | | 矢口 けんいち | 11,327 |
| 22 | | 富山 よしのぶ | 10,186.114 |
| 23 | | 石川 てるひさ | 10,147 |
| 24 | | 伊賀 やすお | 9,269.133 |
| 25 | | にへい ふみたか | 7,637 |
| 26 | | 岩本 壮一郎 | 7,167 |
| 27 | | 遠藤 のぶひこ | 7,061 |
| 28 | | 松本 こういち | 6,122.171 |
| 29 | | 竹内 栄一 | 4,991 |
| 30 | | 高田 きよこ | 2,921 |

第 24 回 平成 28 年 7 月 10 日（日）執行

(選挙区)

| 候補者名 | 年齢 | 性別 | 党派 | 得票数 | 有権者数 | 657,443 |
|---------|----|----|-------|---------|-------|---------|
| 山 崎 正 昭 | 74 | 男 | 自由民主党 | 217,304 | 投票者数 | 371,429 |
| 横 山 龍 寛 | 51 | 男 | 無 所 属 | 131,278 | 棄権者数 | 286,014 |
| 白 川 康 之 | 59 | 男 | 幸福実現党 | 12,856 | 投票率 | 56.50% |
| 計 | | | | 361,438 | 有効投票数 | 361,438 |
| | | | | | 無効投票数 | 9,982 |

(比例代表)

| 政党等の名称 | | 社会民主党 | |
|---------------|----|---------------|-------------|
| 得票総数(a)+(b) | | 1,536,238.752 | 得票率 2.74 |
| 政党等の得票総数(a) | | 1,103,157.000 | |
| 名簿登載者の得票総数(b) | | 433,081.752 | |
| 名簿登載者数 | | 7 | |
| 当選人数 | | 1 | 男 0
女 1 |
| 得票順位 | 当落 | 名簿登載者名 | 得票数 |
| 1 | 当 | 福島 みずほ | 254,956 |
| 2 | | 吉田 ただとも | 153,197.646 |
| 3 | | しいの 隆 | 9,627.671 |
| 4 | | 伊藤 よしき | 6,368.048 |
| 5 | | ますぐち 敏行 | 3,370.935 |
| 6 | | 田山 英次 | 3,273.452 |
| 7 | | かつら川 悟 | 2,288 |

| 政党等の名称 | | 国民怒りの声 | |
|---------------|----|-------------|------------|
| 得票総数(a)+(b) | | 466,706.136 | 得票率 0.83 |
| 政党等の得票総数(a) | | 340,337.000 | |
| 名簿登載者の得票総数(b) | | 126,369.136 | |
| 名簿登載者数 | | 10 | |
| 当選人数 | | 0 | 男 0
女 0 |
| 得票順位 | 当落 | 名簿登載者名 | 得票数 |
| 1 | | 小林 節 | 78,272.321 |
| 2 | | 円 より子 | 20,496 |
| 3 | | 平野 道子 | 6,194 |
| 4 | | あらき 大樹 | 4,735 |
| 5 | | 大西 サチエ | 4,659 |
| 6 | | 橋本 べん | 3,042 |
| 7 | | 吉田 あき子 | 2,934.266 |
| 8 | | 杉本 志乃 | 2,272 |
| 9 | | 立川 みつあき | 1,958 |
| 10 | | 渡辺 良弘 | 1,806.549 |

| 政党等の名称 | | おおさか維新の会 | |
|---------------|----|---------------|-------------|
| 得票総数(a)+(b) | | 5,153,584.348 | 得票率 9.20 |
| 政党等の得票総数(a) | | 4,422,356.000 | |
| 名簿登載者の得票総数(b) | | 731,228.348 | |
| 名簿登載者数 | | 18 | |
| 当選人数 | | 4 | 男 3
女 1 |
| 得票順位 | 当落 | 名簿登載者名 | 得票数 |
| 1 | 当 | 片山 とらのすけ | 194,902.646 |
| 2 | 当 | 渡辺 よしみ | 143,343.158 |
| 3 | 当 | いしい みつこ | 68,147.939 |
| 4 | 当 | 石井 あきら | 50,073.511 |
| 5 | | ギブ 剛 | 43,679 |
| 6 | | 梅村 さとし | 37,570.460 |
| 7 | | 鈴木 こうじ | 33,518.987 |
| 8 | | 三宅 博 | 23,021.802 |
| 9 | | さかい 良和 | 22,553 |
| 10 | | 中谷 ひろゆき | 19,946.236 |
| 11 | | ヒグチ 俊一 | 17,626.598 |
| 12 | | 鈴木 のぞむ | 16,816.398 |
| 13 | | 島 さとし | 12,677.059 |
| 14 | | 矢野 よしあき | 11,983 |
| 15 | | あらと 英夫 | 11,090.715 |
| 16 | | うさみ 孝二 | 9,755.728 |
| 17 | | 高橋 英明 | 8,562.659 |
| 18 | | 串田 誠一 | 5,959.452 |

| 政党等の名称 | | 公明党 | |
|---------------|----|---------------|-------------|
| 得票総数(a)+(b) | | 7,572,960.308 | 得票率 13.52 |
| 政党等の得票総数(a) | | 3,881,290.000 | |
| 名簿登載者の得票総数(b) | | 3,691,670.308 | |
| 名簿登載者数 | | 17 | |
| 当選人数 | | 7 | 男 7
女 0 |
| 得票順位 | 当落 | 名簿登載者名 | 得票数 |
| 1 | 当 | 長沢 ひろあき | 942,266 |
| 2 | 当 | あきの 公造 | 612,068.056 |
| 3 | 当 | よこやま 信一 | 606,889.782 |
| 4 | 当 | 熊野 せいし | 605,223 |
| 5 | 当 | 谷あい 正明 | 478,174 |
| 6 | 当 | 浜田 まさよし | 388,477.691 |
| 7 | 当 | 宮崎 勝 | 18,571 |
| 8 | | 竹内 真二 | 7,489.008 |
| 9 | | 高橋 秀明 | 5,878.053 |
| 10 | | 星 英一郎 | 5,666 |
| 11 | | 竹内 秀伸 | 4,334.064 |
| 12 | | 高田 清久 | 3,497 |
| 13 | | 坂本 道応 | 3,377 |
| 14 | | 佐藤 史成 | 3,226.109 |
| 15 | | 千葉 宣男 | 2,560 |
| 16 | | 飯塚 栄治 | 2,440.545 |
| 17 | | 栗岡 哲平 | 1,533 |

| 政党等の名称 | | 日本共産党 | |
|---------------|----|---------------|------------|
| 得票総数(a)+(b) | | 6,016,194.559 | 得票率 10.74 |
| 政党等の得票総数(a) | | 5,599,060.000 | |
| 名簿登載者の得票総数(b) | | 417,134.559 | |
| 名簿登載者数 | | 42 | |
| 当選人数 | | 5 | 男 3
女 2 |
| 得票順位 | 当落 | 名簿登載者名 | 得票数 |
| 1 | 当 | 市田 忠義 | 77,348 |
| 2 | 当 | 田村 智子 | 49,113.832 |
| 3 | 当 | 大門 みきし | 33,078 |
| 4 | 当 | いわぶち 友 | 31,099.119 |
| 5 | 当 | たけだ 良介 | 23,938.968 |
| 6 | | おくだ 智子 | 23,680.154 |
| 7 | | いせだ 良子 | 23,261.444 |
| 8 | | 春名 なおあき | 21,478 |
| 9 | | 椎葉 かずゆき | 13,228 |
| 10 | | よしまた 洋 | 11,139 |
| 11 | | ふるた みちよ | 7,921 |
| 12 | | いわぶち 彩子 | 7,757.211 |
| 13 | | 石山 ひろゆき | 7,136.077 |
| 14 | | 吉田 恭子 | 7,088.087 |
| 15 | | 小池 一徳 | 7,070 |
| 16 | | 岡田 正和 | 7,036 |
| 17 | | 山下 かい | 4,579 |
| 18 | | 伊藤 たつや | 4,476.034 |
| 19 | | 佐藤 こうへい | 4,377.757 |
| 20 | | まえさと 保 | 4,032 |
| 21 | | 藤本 ゆり | 3,921 |
| 22 | | にしざわ 博 | 3,661.795 |
| 23 | | 山田 かずお | 3,579.877 |
| 24 | | 唐沢 ちあき | 3,528 |
| 25 | | 高木 みつひろ | 3,147 |
| 26 | | 坂口 多美子 | 2,957 |
| 27 | | 松本 隆 | 2,784.690 |
| 28 | | 熊谷 智 | 2,497.269 |
| 29 | | 松山 きょうこ | 2,376.359 |
| 30 | | 高橋 わたる | 2,257.881 |
| 31 | | 亀田 りょうすけ | 2,254.031 |
| 32 | | 原口 敏彦 | 2,184 |
| 33 | | かまい 敏行 | 1,932.247 |
| 34 | | 松田 一志 | 1,931 |
| 35 | | 益田 牧子 | 1,786 |
| 36 | | 遠藤 ひでかず | 1,492 |
| 37 | | かみむら 泰稔 | 1,303 |
| 38 | | みかじり 亮子 | 1,299.065 |
| 39 | | 宮内 げん | 1,189 |
| 40 | | 和泉 信丈 | 972 |
| 41 | | 植本 かんじ | 744 |
| 42 | | 小路 貴之 | 499.662 |

| 政党等の名称 | | 自由民主党 | |
|---------------|----|----------------|-------------|
| 得票総数(a)+(b) | | 20,114,788.264 | 得票率 35.91 |
| 政党等の得票総数(a) | | 15,239,624.000 | |
| 名簿登載者の得票総数(b) | | 4,875,164.264 | |
| 名簿登載者数 | | 25 | |
| 当選人数 | | 19 | 男 14
女 5 |
| 得票順位 | 当落 | 名簿登載者名 | 得票数 |
| 1 | 当 | とくしげ 雅之 | 521,060 |
| 2 | 当 | 青山 繁晴 | 481,890 |
| 3 | 当 | 片山 さつき | 393,382.272 |
| 4 | 当 | 中西 さとし | 392,433.085 |
| 5 | 当 | 今井 絵理子 | 319,359.569 |
| 6 | 当 | 足立 としゆき | 293,799.343 |
| 7 | 当 | 山谷 えり子 | 249,844.289 |
| 8 | 当 | 藤木 しんや | 236,119 |
| 9 | 当 | 自見 はなこ | 210,562 |
| 10 | 当 | 進藤 かねひこ | 182,467 |
| 11 | 当 | たかがい 恵美子 | 177,810 |
| 12 | 当 | 山田 宏 | 149,833.925 |
| 13 | 当 | 藤井 もとゆき | 142,132 |
| 14 | 当 | あだち まさし | 139,046.148 |
| 15 | 当 | うと たかし | 137,993.904 |
| 16 | 当 | 小川 かつみ | 130,101.514 |
| 17 | 当 | 宮島 よしふみ | 122,833 |
| 18 | 当 | 水おち 敏栄 | 114,485 |
| 19 | 当 | そのだ 修光 | 101,154 |
| 20 | | 竹内 いさお | 87,578.879 |
| 21 | | 増山 としかず | 85,355.300 |
| 22 | | 堀内 恒夫 | 84,597 |
| 23 | | 大江 やすひろ | 53,731 |
| 24 | | あぜもと 将吾 | 37,731 |
| 25 | | 伊藤 ようすけ | 29,865.036 |

| 政党等の名称 | | 新党改革 | |
|---------------|----|-------------|-------------|
| 得票総数(a)+(b) | | 580,653.416 | 得票率 1.04 |
| 政党等の得票総数(a) | | 204,256.000 | |
| 名簿登載者の得票総数(b) | | 376,397.416 | |
| 名簿登載者数 | | 9 | |
| 当選人数 | | 0 | 男 0
女 0 |
| 得票順位 | 当落 | 名簿登載者名 | 得票数 |
| 1 | | 山田 太郎 | 291,188.955 |
| 2 | | あらい 広幸 | 63,757.510 |
| 3 | | 平山 まこと | 5,944.641 |
| 4 | | おおさか 佳巨 | 3,635 |
| 5 | | 伊藤 じゅんこ | 3,389.339 |
| 6 | | たなか だいすけ | 3,049.338 |
| 7 | | 福田 こうぞう | 2,405.187 |
| 8 | | 藤岡 かよこ | 2,065 |
| 9 | | 朝倉 秀雄 | 962.446 |

| 政党等の名称 | | 幸福実現党 | |
|---------------|----|-------------|------------|
| 得票総数(a)+(b) | | 366,815.451 | 得票率 0.65 |
| 政党等の得票総数(a) | | 306,518.000 | |
| 名簿登載者の得票総数(b) | | 60,297.451 | |
| 名簿登載者数 | | 2 | |
| 当選人数 | | 0 | 男 0
女 0 |
| 得票順位 | 当落 | 名簿登載者名 | 得票数 |
| 1 | | 七海 ひろこ | 31,717.612 |
| 2 | | 釈 量子 | 28,579.839 |

| 政党等の名称 | | 日本のことを大切にする党 | |
|---------------|----|--------------|------------|
| 得票総数(a)+(b) | | 734,024.218 | 得票率 1.31 |
| 政党等の得票総数(a) | | 555,297.000 | |
| 名簿登載者の得票総数(b) | | 178,727.218 | |
| 名簿登載者数 | | 5 | |
| 当選人数 | | 0 | 男 0
女 0 |
| 得票順位 | 当落 | 名簿登載者名 | 得票数 |
| 1 | | 中山 なりあき | 77,884 |
| 2 | | 西村 真悟 | 42,296.573 |
| 3 | | ボギーてどこん | 35,235 |
| 4 | | やすえ くにお | 12,948 |
| 5 | | 矢作 直樹 | 10,363.645 |

| 政党等の名称 | | 生活の党と山本太郎となかまたち | |
|---------------|----|-----------------|------------|
| 得票総数(a)+(b) | | 1,067,300.546 | 得票率 1.91 |
| 政党等の得票総数(a) | | 909,045.000 | |
| 名簿登載者の得票総数(b) | | 158,255.546 | |
| 名簿登載者数 | | 5 | |
| 当選人数 | | 1 | 男 0
女 1 |
| 得票順位 | 当落 | 名簿登載者名 | 得票数 |
| 1 | 当 | 青木 愛 | 109,050 |
| 2 | | 姫井 由美子 | 16,116 |
| 3 | | すえつぐ 精一 | 11,878.546 |
| 4 | | 北出 みか | 11,349 |
| 5 | | 日吉 雄太 | 9,862 |

| 政党等の名称 | | 民進党 | |
|---------------|----|----------------|-------------|
| 得票総数(a)+(b) | | 11,751,015.174 | 得票率 20.98 |
| 政党等の得票総数(a) | | 8,750,006.000 | |
| 名簿登載者の得票総数(b) | | 3,001,009.174 | |
| 名簿登載者数 | | 22 | |
| 当選人数 | | 11 | 男 10
女 1 |
| 得票順位 | 当落 | 名簿登載者名 | 得票数 |
| 1 | 当 | 小林 正夫 | 270,285.341 |
| 2 | 当 | はまぐち 誠 | 266,623.257 |
| 3 | 当 | 矢田 わか子 | 215,823 |
| 4 | 当 | 有田 芳生 | 205,884 |
| 5 | 当 | かわい たかのり | 196,023 |
| 6 | 当 | なんば 奨二 | 191,823 |
| 7 | 当 | えさき たかし | 184,187.226 |
| 8 | 当 | なたにや 正義 | 176,683.167 |
| 9 | 当 | 石橋 みちひろ | 171,486 |
| 10 | 当 | ふじすえ 健三 | 143,188 |
| 11 | 当 | 白 しんくん | 138,813 |
| 12 | | たしろ かおる | 113,571 |
| 13 | | 藤川 しんいち | 113,045.051 |
| 14 | | とどろき 利治 | 108,522 |
| 15 | | もりや たかし | 102,208.919 |
| 16 | | 田中 なおき | 86,596.258 |
| 17 | | しばた 巧 | 73,166 |
| 18 | | 大河原 まさこ | 71,398 |
| 19 | | 前田 たけし | 59,853 |
| 20 | | 小野 次郎 | 46,213 |
| 21 | | 西村 まさみ | 38,899.955 |
| 22 | | かまたに 一也 | 26,717 |

| 政党等の名称 | | 支持政党なし | |
|---------------|----|-------------|------------|
| 得票総数(a)+(b) | | 647,071.670 | 得票率 1.16 |
| 政党等の得票総数(a) | | 597,702.000 | |
| 名簿登載者の得票総数(b) | | 49,369.670 | |
| 名簿登載者数 | | 2 | |
| 当選人数 | | 0 | 男 0
女 0 |
| 得票順位 | 当落 | 名簿登載者名 | 得票数 |
| 1 | | 佐野 秀光 | 31,334 |
| 2 | | 本藤 昭子 | 18,035.670 |

| 項目 | 数値 |
|-------|---------|
| 有権者数 | 657,443 |
| 投票者数 | 371,410 |
| 棄権者数 | 286,033 |
| 投票率 | 56.49% |
| 有効投票数 | 357,662 |
| 無効投票数 | 13,737 |

※在外投票を含む。

第 25 回 令和元年 7 月 21 日（日）執行

(選挙区)

| 候補者名 | 年齢 | 性別 | 党派 | 得票数 | 有権者数 | 646,976 |
|------|----|----|-------------|---------|-------|---------|
| 滝波宏文 | 47 | 男 | 自由民主党 | 195,515 | 投票者数 | 308,201 |
| 山田和雄 | 52 | 男 | 日本共産党 | 77,377 | 棄権者数 | 338,775 |
| 嶋谷昌美 | 48 | 男 | NHKから国民を守る党 | 22,719 | 投票率 | 47.64% |
| 計 | | | | 295,611 | 有効投票数 | 295,611 |
| | | | | | 無効投票数 | 12,586 |

(比例代表)

| 政党等の名称 | | 日本共産党 | |
|-----------------------|----|---------------|------------|
| 得票総数(a)+(b) | | 4,483,411.274 | 得票率 8.95 |
| 政党等の得票総数(a) | | 4,051,700.000 | |
| 名簿登載者(特定枠を除く)の得票総数(b) | | 431,711.274 | |
| 名簿登載者数 | | 26 | |
| 当選人数 | | 4 | 男 3
女 1 |
| 得票順位 | 当落 | 名簿登載者名 | 得票数 |
| 1 | 当 | 小池 晃 | 158,621 |
| 2 | 当 | 山下 よしき | 48,932.480 |
| 3 | 当 | 井上 さとし | 42,982.440 |
| 4 | 当 | 紙 智子 | 34,696.013 |
| 5 | | 仁比 そうへい | 33,360 |
| 6 | | 山本 のりこ | 32,816.723 |
| 7 | | しいば かずゆき | 16,728.218 |
| 8 | | 梅村 さえこ | 15,357.129 |
| 9 | | 山本 千代子 | 7,573.495 |
| 10 | | ふなやま 由美 | 5,363 |
| 11 | | 佐藤 ちひろ | 4,199.426 |
| 12 | | 原 純子 | 3,671 |
| 13 | | 藤本 友里 | 3,415 |
| 14 | | 伊藤 りち子 | 3,079.612 |
| 15 | | 有坂 ちひろ | 2,787.721 |
| 16 | | 田辺 健一 | 2,677 |
| 17 | | 青山 了介 | 2,600.721 |
| 18 | | まつぎき 真琴 | 2,581 |
| 19 | | 大野 聖美 | 2,170.469 |
| 20 | | 島袋 恵祐 | 2,162 |
| 21 | | 伊藤 達也 | 2,152.164 |
| 22 | | 小久保 剛志 | 1,200.134 |
| 23 | | 下奥 奈歩 | 936 |
| 24 | | 沼上 徳光 | 647 |
| 25 | | 住寄 聡美 | 582.529 |
| 26 | | 鎌野 祥二 | 419 |

| 政党等の名称 | | 自由民主党 | |
|-----------------------|----|----------------|-------------|
| 得票総数(a)+(b) | | 17,711,862.343 | 得票率 35.37 |
| 政党等の得票総数(a) | | 12,712,515.344 | |
| 名簿登載者(特定枠を除く)の得票総数(b) | | 4,999,346.999 | |
| 名簿登載者数 | | 33 | |
| 当選人数 | | 19 | 男 15
女 4 |
| 得票順位 | 当落 | 名簿登載者名 | 得票数 |
| 1 | 当 | 三木 とおる | - |
| 2 | 当 | 三浦 靖 | - |
| 3 | 当 | つげ 芳文 | 600,189.903 |
| 4 | 当 | 山田 太郎 | 539,566.815 |
| 5 | 当 | 和田 まさむね | 288,080 |
| 6 | 当 | 佐藤 まさひさ | 237,432.095 |
| 7 | 当 | 佐藤 のぶあき | 232,548.956 |
| 8 | 当 | 橋本 聖子 | 225,617 |
| 9 | 当 | 山田 としお | 217,619.597 |
| 10 | 当 | ありむら 治子 | 206,221 |
| 11 | 当 | 宮本 しゅうじ | 202,122 |
| 12 | 当 | 石田 まさひろ | 189,893 |
| 13 | 当 | 北村 経夫 | 178,210 |
| 14 | 当 | 本田 あきこ | 159,596.151 |
| 15 | 当 | えとう せいいち | 154,578 |
| 16 | 当 | 羽生田 たかし | 152,807.948 |
| 17 | 当 | 宮崎 まさお | 137,502 |
| 18 | 当 | 山東 昭子 | 133,645.785 |
| 19 | 当 | 赤池 まさあき | 131,727.208 |
| 20 | | ひが なつみ | 114,596 |
| 21 | | 中田 宏 | 112,581.303 |
| 22 | | 田中 まさし | 100,005.187 |
| 23 | | おだち 源幸 | 92,881 |
| 24 | | 木村 よしお | 92,419.007 |
| 25 | | 井上 よしゆき | 87,946.669 |
| 26 | | 小川 しんじ | 85,268.022 |
| 27 | | 山本 左近 | 78,236.442 |
| 28 | | かくた 充由 | 75,241.505 |
| 29 | | 丸山 和也 | 58,587 |
| 30 | | 糸川 まさあき | 36,311.527 |
| 31 | | くま田 あつし | 29,961 |
| 32 | | 水口 なおと | 24,504.222 |
| 33 | | 森本 勝也 | 23,450.657 |

| 政党等の名称 | | オリーブの木 | |
|-----------------------|----|-------------|------------|
| 得票総数(a)+(b) | | 167,897.997 | 得票率 0.34 |
| 政党等の得票総数(a) | | 136,873.000 | |
| 名簿登載者(特定枠を除く)の得票総数(b) | | 31,024.997 | |
| 名簿登載者数 | | 4 | |
| 当選人数 | | 0 | 男 0
女 0 |
| 得票順位 | 当落 | 名簿登載者名 | 得票数 |
| 1 | | 黒川 あつひこ | 12,246 |
| 2 | | 若林 アキ | 10,031.888 |
| 3 | | 小川 まなぶ | 4,475.347 |
| 4 | | 天木 直人 | 4,271.762 |

(比例代表)

| 政党等の名称 | | 社会民主党 | |
|-----------------------|----|---------------|------------|
| 得票総数(a)+(b) | | 1,046,011.520 | 得票率 2.09 |
| 政党等の得票総数(a) | | 761,207.000 | |
| 名簿登載者(特定枠を除く)の得票総数(b) | | 284,804.520 | |
| 名簿登載者数 | | 4 | |
| 当選人数 | | 1 | 男 1
女 0 |
| 得票順位 | 当落 | 名簿登載者名 | 得票数 |
| 1 | 当 | 吉田 ただとも | 149,287 |
| 2 | | 仲村 みお | 98,681.520 |
| 3 | | 矢野 あつ子 | 21,391 |
| 4 | | 大椿 ゆうこ | 15,445 |

| 政党等の名称 | | 公明党 | |
|-----------------------|----|---------------|-------------|
| 得票総数(a)+(b) | | 6,536,336.827 | 得票率 13.05 |
| 政党等の得票総数(a) | | 4,283,918.000 | |
| 名簿登載者(特定枠を除く)の得票総数(b) | | 2,252,418.827 | |
| 名簿登載者数 | | 17 | |
| 当選人数 | | 7 | 男 6
女 1 |
| 得票順位 | 当落 | 名簿登載者名 | 得票数 |
| 1 | 当 | 山本 かなえ | 594,289.065 |
| 2 | 当 | 山本 ひろし | 471,759.813 |
| 3 | 当 | 若松 かねしげ | 342,356 |
| 4 | 当 | かわの 義博 | 328,659 |
| 5 | 当 | 新妻 ひでき | 281,832 |
| 6 | 当 | 平木 だいさく | 183,869 |
| 7 | 当 | 塩田 ひろあき | 15,178 |
| 8 | | 高橋 次郎 | 7,577 |
| 9 | | 奈良 直記 | 5,413 |
| 10 | | 西田 義光 | 3,986 |
| 11 | | 藤井 伸城 | 3,249 |
| 12 | | 竹島 正人 | 3,106 |
| 13 | | 角田 健一郎 | 2,924.278 |
| 14 | | 坂本 道応 | 2,438 |
| 15 | | 村中 克也 | 2,163.335 |
| 16 | | 塩崎 剛 | 1,996.336 |
| 17 | | 国分 隆作 | 1,623 |

| 政党等の名称 | | 国民民主党 | |
|-----------------------|----|---------------|-------------|
| 得票総数(a)+(b) | | 3,481,053.400 | 得票率 6.95 |
| 政党等の得票総数(a) | | 2,174,706.000 | |
| 名簿登載者(特定枠を除く)の得票総数(b) | | 1,306,347.400 | |
| 名簿登載者数 | | 14 | |
| 当選人数 | | 3 | 男 2
女 1 |
| 得票順位 | 当落 | 名簿登載者名 | 得票数 |
| 1 | 当 | 田村 まみ | 260,324 |
| 2 | 当 | いそぎ 哲史 | 258,507 |
| 3 | 当 | 浜野 よしふみ | 256,928.785 |
| 4 | | 石上 としお | 192,586.679 |
| 5 | | 田中 ひさや | 143,467.942 |
| 6 | | 大島 九州男 | 87,740 |
| 7 | | 山下 ようこ | 35,938.867 |
| 8 | | 円 より子 | 24,709 |
| 9 | | ひめい ゆみこ | 21,006 |
| 10 | | 小山田 つね子 | 8,306 |
| 11 | | 鈴木 覚 | 5,923.855 |
| 12 | | 酒井 リョースケ | 4,379.272 |
| 13 | | 中沢 健 | 4,058 |
| 14 | | 藤川 たけと | 2,472 |

| 政党等の名称 | | 日本維新の会 | |
|-----------------------|----|---------------|-------------|
| 得票総数(a)+(b) | | 4,907,844.388 | 得票率 9.80 |
| 政党等の得票総数(a) | | 4,218,454.000 | |
| 名簿登載者(特定枠を除く)の得票総数(b) | | 689,390.388 | |
| 名簿登載者数 | | 14 | |
| 当選人数 | | 5 | 男 5
女 0 |
| 得票順位 | 当落 | 名簿登載者名 | 得票数 |
| 1 | 当 | 鈴木 宗男 | 220,742.675 |
| 2 | 当 | むろい 邦彦 | 87,188 |
| 3 | 当 | 梅村 さとし | 58,269.522 |
| 4 | 当 | しばた 巧 | 53,938 |
| 5 | 当 | やながせ 裕文 | 53,086 |
| 6 | | 藤巻 健史 | 51,619.511 |
| 7 | | 山口 かずゆき | 42,231.776 |
| 8 | | くしだ 久子 | 32,296 |
| 9 | | くわはら くみこ | 20,721 |
| 10 | | 奥田 まり | 20,478 |
| 11 | | 森口 あゆみ | 19,333.904 |
| 12 | | 空本 せいき | 12,772 |
| 13 | | あらき 大樹 | 8,577 |
| 14 | | いわぶち 美智子 | 8,137 |

| 政党等の名称 | | 幸福実現党 | |
|-----------------------|----|-------------|------------|
| 得票総数(a)+(b) | | 202,278.772 | 得票率 0.40 |
| 政党等の得票総数(a) | | 158,954.000 | |
| 名簿登載者(特定枠を除く)の得票総数(b) | | 43,324.772 | |
| 名簿登載者数 | | 3 | |
| 当選人数 | | 0 | 男 0
女 0 |
| 得票順位 | 当落 | 名簿登載者名 | 得票数 |
| 1 | | 釈 りょうこ | 30,356 |
| 2 | | 及川 幸久 | 8,290.772 |
| 3 | | 松島 ひろのり | 4,678 |

| 政党等の名称 | | NHKから国民を守る党 | |
|-----------------------|----|-------------|-------------|
| 得票総数(a)+(b) | | 987,885.326 | 得票率 1.97 |
| 政党等の得票総数(a) | | 841,224.000 | |
| 名簿登載者(特定枠を除く)の得票総数(b) | | 146,661.326 | |
| 名簿登載者数 | | 4 | |
| 当選人数 | | 1 | 男 1
女 0 |
| 得票順位 | 当落 | 名簿登載者名 | 得票数 |
| 1 | 当 | 立花 孝志 | 130,233.367 |
| 2 | | 浜田 聡 | 9,308.959 |
| 3 | | 岡本 介伸 | 4,269 |
| 4 | | 熊丸 英治 | 2,850 |

| 政党等の名称 | | 立憲民主党 | |
|-----------------------|----|---------------|-------------|
| 得票総数(a)+(b) | | 7,917,719.945 | 得票率 15.81 |
| 政党等の得票総数(a) | | 6,697,707.000 | |
| 名簿登載者(特定枠を除く)の得票総数(b) | | 1,220,012.945 | |
| 名簿登載者数 | | 22 | |
| 当選人数 | | 8 | 男 6
女 2 |
| 得票順位 | 当落 | 名簿登載者名 | 得票数 |
| 1 | 当 | 岸 まきこ | 157,848 |
| 2 | 当 | みずおか 俊一 | 148,309 |
| 3 | 当 | 小沢 まさひと | 144,751 |
| 4 | 当 | 吉川 さおり | 143,472 |
| 5 | 当 | もりや たかし | 104,339.413 |
| 6 | 当 | 川田 龍平 | 94,702 |
| 7 | 当 | 石川 大我 | 73,799 |
| 8 | 当 | 須藤 元気 | 73,787 |
| 9 | | 市井 紗耶香 | 50,415.298 |
| 10 | | 奥村 まさよし | 32,024 |
| 11 | | 若林 ともこ | 31,683.757 |
| 12 | | おしどりマコ | 29,072 |
| 13 | | ふじた 幸久 | 28,919.215 |
| 14 | | 斉藤 りえ | 23,002 |
| 15 | | 佐藤 かおり | 20,200.177 |
| 16 | | 中村 ゆきこ | 13,422.369 |
| 17 | | 今泉 まお | 11,991 |
| 18 | | おまた 一平 | 10,140 |
| 19 | | 白沢 みき | 9,483.260 |
| 20 | | まの さとし | 9,008.343 |
| 21 | | しおみ 俊次 | 5,115 |
| 22 | | 深貝 とおる | 4,529.113 |

| 政党等の名称 | | 安楽死制度を考える会 | |
|-----------------------|----|-------------|------------|
| 得票総数(a)+(b) | | 269,051.000 | 得票率 0.54 |
| 政党等の得票総数(a) | | 233,441.000 | |
| 名簿登載者(特定枠を除く)の得票総数(b) | | 35,610.000 | |
| 名簿登載者数 | | 1 | |
| 当選人数 | | 0 | 男 0
女 0 |
| 得票順位 | 当落 | 名簿登載者名 | 得票数 |
| 1 | | 佐野 秀光 | 35,610 |

| 政党等の名称 | | れいわ新選組 | |
|-----------------------|----|---------------|-------------|
| 得票総数(a)+(b) | | 2,280,764.054 | 得票率 4.55 |
| 政党等の得票総数(a) | | 1,226,413.562 | |
| 名簿登載者(特定枠を除く)の得票総数(b) | | 1,054,350.492 | |
| 名簿登載者数 | | 9 | |
| 当選人数 | | 2 | 男 1
女 1 |
| 得票順位 | 当落 | 名簿登載者名 | 得票数 |
| 1 | 当 | ふなご やすひこ | - |
| 2 | 当 | 木村 英子 | - |
| 3 | | 山本 太郎 | 992,267.053 |
| 4 | | はすいけ 透 | 20,557.200 |
| 5 | | 大西 つねき | 19,842 |
| 6 | | やすとみ 歩 | 8,632.076 |
| 7 | | 渡辺 てる子 | 5,073.675 |
| 8 | | 辻村 ちひろ | 4,070.549 |
| 9 | | 三井 よしふみ | 3,907.939 |

| 政党等の名称 | | 労働の解放をめざす労働者党 | |
|-----------------------|----|---------------|------------|
| 得票総数(a)+(b) | | 80,055.927 | 得票率 0.16 |
| 政党等の得票総数(a) | | 57,892.999 | |
| 名簿登載者(特定枠を除く)の得票総数(b) | | 22,162.928 | |
| 名簿登載者数 | | 4 | |
| 当選人数 | | 0 | 男 0
女 0 |
| 得票順位 | 当落 | 名簿登載者名 | 得票数 |
| 1 | | 伊藤 恵子 | - |
| 2 | | 林 ひろよし | 17,999 |
| 3 | | 吉村 ふみお | 2,810 |
| 4 | | 菊池 里志 | 1,353.928 |

| 項目 | 数値 |
|-------|---------|
| 有権者数 | 646,976 |
| 投票者数 | 308,187 |
| 棄権者数 | 338,789 |
| 投票率 | 47.63% |
| 有効投票数 | 297,915 |
| 無効投票数 | 10,270 |

※在外投票を含む。

第 26 回 令和 4 年 7 月 10 日（日）執行

(選挙区)

| 候補者名 | 年齢 | 性別 | 党派 | 得票数 | 有権者数 | 635,127 |
|---------|----|----|---------|---------|-------|---------|
| 山 崎 正 昭 | 80 | 男 | 自由民主党 | 135,762 | 投票者数 | 351,323 |
| 齋 木 武 志 | 48 | 男 | 無 所 属 | 122,389 | 棄権者数 | 283,804 |
| 笹 岡 一 彦 | 66 | 男 | 無 所 属 | 31,228 | 投票率 | 55.32% |
| 砂 畑 まみ恵 | 40 | 女 | 参 政 党 | 26,042 | 有効投票数 | 341,668 |
| 山 田 和 雄 | 54 | 男 | 日本共産党 | 17,044 | 無効投票数 | 9,655 |
| ダニエル 益資 | 42 | 男 | N H K 党 | 9,203 | | |
| 計 | | | | 341,668 | | |

(比例代表)

| 政党等の名称 | | 幸福実現党 | |
|-----------------------|----|-------------|------------|
| 得票総数(a)+(b) | | 148,020.000 | 得票率 0.28 |
| 政党等の得票総数(a) | | 129,662.000 | |
| 名簿登載者(特定枠を除く)の得票総数(b) | | 18,358.000 | |
| 名簿登載者数 | | 1 | |
| 当選人数 | | 0 | 男 0
女 0 |
| 得票順位 | 当落 | 名簿登載者名 | 得票数 |
| 1 | | 積 量子 | 18,358 |

| 政党等の名称 | | 日本維新の会 | |
|-----------------------|----|---------------|-------------|
| 得票総数(a)+(b) | | 7,845,995.352 | 得票率 14.80 |
| 政党等の得票総数(a) | | 7,086,854.000 | |
| 名簿登載者(特定枠を除く)の得票総数(b) | | 759,141.352 | |
| 名簿登載者数 | | 26 | |
| 当選人数 | | 8 | 男 6
女 2 |
| 順位 | 当落 | 名簿登載者名 | 得票数 |
| 1 | 当 | 石井 あきら | 123,279.274 |
| 2 | 当 | 石井 みつこ | 74,118.112 |
| 3 | 当 | 松野 明美 | 55,608 |
| 4 | 当 | 中条 きよし | 47,420 |
| 5 | 当 | 猪瀬 直樹 | 44,211.978 |
| 6 | 当 | 金子 みちひと | 36,944 |
| 7 | 当 | くしだ 誠一 | 35,842 |
| 8 | 当 | 青島 健太 | 33,553 |
| 9 | | 上野 ほたる | 29,095 |
| 10 | | 神谷 ゆり | 27,215.249 |
| 11 | | 後藤 ひとし | 24,874.182 |
| 12 | | 森口 あゆみ | 23,664.322 |
| 13 | | 岸口 みのる | 22,399 |
| 14 | | 松浦 大悟 | 20,222 |
| 15 | | 飯田 サトシ | 19,522 |
| 16 | | 井上 一徳 | 18,370.158 |
| 17 | | 山口 かずゆき | 18,175.008 |
| 18 | | 石田 たかし | 17,408.867 |
| 19 | | 西川 やすお | 16,722 |
| 20 | | 中川 けんいち | 14,986.577 |
| 21 | | 水ノ上 なるあき | 11,701 |
| 22 | | 木内 たかたね | 11,313 |
| 23 | | 小林 さとる | 9,370 |
| 24 | | 西郷 隆太郎 | 8,637 |
| 25 | | 八田 もりしげ | 8,346 |
| 26 | | 中村 ゆうき | 6,143.625 |

| 政党等の名称 | | れいわ新選組 | |
|-----------------------|----|---------------|------------|
| 得票総数(a)+(b) | | 2,319,156.016 | 得票率 4.37 |
| 政党等の得票総数(a) | | 2,074,146.801 | |
| 名簿登載者(特定枠を除く)の得票総数(b) | | 245,009.215 | |
| 名簿登載者数 | | 9 | |
| 当選人数 | | 2 | 男 2
女 0 |
| 順位 | 当落 | 名簿登載者名 | 得票数 |
| 1 | 当 | 天島 大輔 | - |
| 2 | 当 | 水道橋博士 | 117,794 |
| 3 | | 大島 九州男 | 28,123 |
| 4 | | 長谷川 ういこ | 21,826.374 |
| 5 | | つじ 恵 | 18,393 |
| 6 | | はすいけ 透 | 17,684 |
| 7 | | よだ かれん | 14,821 |
| 8 | | 高井 たかし | 13,326.841 |
| 9 | | キム テヨン | 13,041 |

| 政党等の名称 | | 公明党 | |
|-----------------------|----|---------------|-------------|
| 得票総数(a)+(b) | | 6,181,431.937 | 得票率 11.66 |
| 政党等の得票総数(a) | | 4,048,585.000 | |
| 名簿登載者(特定枠を除く)の得票総数(b) | | 2,132,846.937 | |
| 名簿登載者数 | | 17 | |
| 当選人数 | | 6 | 男 6
女 0 |
| 順位 | 当落 | 名簿登載者名 | 得票数 |
| 1 | 当 | 竹内 しんじ | 437,228 |
| 2 | 当 | よこやま 信一 | 415,178.606 |
| 3 | 当 | 谷あい 正明 | 351,413 |
| 4 | 当 | くぼた てつや | 349,359.320 |
| 5 | 当 | 熊野 せいし | 269,048 |
| 6 | 当 | 上田 いさむ | 268,403 |
| 7 | | 宮崎 まさる | 9,695 |
| 8 | | 中北 京子 | 9,640.398 |
| 9 | | 水島 春香 | 9,058 |
| 10 | | 河合 綾 | 5,417.599 |
| 11 | | 中嶋 健二 | 2,786 |
| 12 | | 塩野 正貴 | 1,717 |
| 13 | | 深澤 淳 | 1,212 |
| 14 | | 伊大知 孝一 | 797 |
| 15 | | 奈良 直記 | 738.014 |
| 16 | | 淀屋 伸雄 | 730 |
| 17 | | 光延 康治 | 426 |

(比例代表)

| 政党等の名称 | | ごぼうの党 | |
|-----------------------|----|-------------|------------|
| 得票総数(a)+(b) | | 193,724.387 | 得票率 0.37 |
| 政党等の得票総数(a) | | 184,285.075 | |
| 名簿登載者(特定枠を除く)の得票総数(b) | | 9,439.312 | |
| 名簿登載者数 | | 11 | |
| 当選人数 | | 0 | 男 0
女 0 |
| 順位 | 当落 | 名簿登載者名 | 得票数 |
| 1 | | 奥野 卓志 | - |
| 2 | | 川村 拓司 | - |
| 3 | | 今吉 由泰 | - |
| 4 | | 今西 孝太 | - |
| 5 | | 崎村 峰徳 | - |
| 6 | | 首藤 昌弘 | - |
| 7 | | 高崎 圭悟 | - |
| 8 | | 斎藤 和干 | - |
| 9 | | 鴨田 幸司 | 4,133 |
| 10 | | 立花 恵理子 | 3,130.312 |
| 11 | | 佐藤 玲乃 | 2,176 |

| 政党等の名称 | | 国民民主党 | |
|-----------------------|----|---------------|-------------|
| 得票総数(a)+(b) | | 3,159,625.890 | 得票率 5.96 |
| 政党等の得票総数(a) | | 2,234,837.672 | |
| 名簿登載者(特定枠を除く)の得票総数(b) | | 924,788.218 | |
| 名簿登載者数 | | 9 | |
| 当選人数 | | 3 | 男 3
女 0 |
| 順位 | 当落 | 名簿登載者名 | 得票数 |
| 1 | 当 | 竹詰 ひとし | 238,956.023 |
| 2 | 当 | はまぐち 誠 | 234,744.965 |
| 3 | 当 | かわい たかのり | 211,783.997 |
| 4 | | 矢田 わか子 | 159,929.004 |
| 5 | | 山下 ようこ | 22,311 |
| 6 | | 上松 正和 | 20,790 |
| 7 | | たるい 良和 | 16,373.229 |
| 8 | | きど かおり | 16,078 |
| 9 | | 河辺 よしろう | 3,822 |

| 政党等の名称 | | 立憲民主党 | |
|-----------------------|----|---------------|-------------|
| 得票総数(a)+(b) | | 6,771,945.011 | 得票率 12.77 |
| 政党等の得票総数(a) | | 5,204,394.497 | |
| 名簿登載者(特定枠を除く)の得票総数(b) | | 1,567,550.514 | |
| 名簿登載者数 | | 20 | |
| 当選人数 | | 7 | 男 3
女 4 |
| 順位 | 当落 | 名簿登載者名 | 得票数 |
| 1 | 当 | つじもと 清美 | 428,859.769 |
| 2 | 当 | 鬼木 まこと | 171,619.697 |
| 3 | 当 | 古賀 ちかげ | 144,344 |
| 4 | 当 | しば 慎一 | 127,382.292 |
| 5 | 当 | 村田 きょうこ | 125,340.850 |
| 6 | 当 | 青木 愛 | 123,742 |
| 7 | 当 | 石橋 みちひろ | 111,703 |
| 8 | | 白 しんくん | 84,242 |
| 9 | | 石川 まさとし | 48,702.805 |
| 10 | | 有田 芳生 | 46,715 |
| 11 | | 堀越 けいにん | 39,631 |
| 12 | | くりした 善行 | 39,555 |
| 13 | | はた ともこ | 18,208.635 |
| 14 | | 要 友紀子 | 17,529 |
| 15 | | 森永 みき | 10,055 |
| 16 | | かわの 麻美 | 7,941 |
| 17 | | さわむら けいこ | 7,602 |
| 18 | | 木村 正弘 | 7,101.466 |
| 19 | | 田中 勝一 | 4,503 |
| 20 | | 菅原 美香 | 2,773 |

| 政党等の名称 | | 参政党 | |
|-----------------------|----|---------------|-------------|
| 得票総数(a)+(b) | | 1,768,385.409 | 得票率 3.33 |
| 政党等の得票総数(a) | | 1,370,215.000 | |
| 名簿登載者(特定枠を除く)の得票総数(b) | | 398,170.409 | |
| 名簿登載者数 | | 5 | |
| 当選人数 | | 1 | 男 1
女 0 |
| 順位 | 当落 | 名簿登載者名 | 得票数 |
| 1 | 当 | 神谷 そうへい | 159,433.516 |
| 2 | | 武田 邦彦 | 128,257.022 |
| 3 | | 松田 学 | 73,672.871 |
| 4 | | 吉野 敏明 | 25,463 |
| 5 | | 赤尾 由美 | 11,344 |

| 政党等の名称 | | 日本第一党 | |
|-----------------------|----|-------------|------------|
| 得票総数(a)+(b) | | 109,045.614 | 得票率 0.21 |
| 政党等の得票総数(a) | | 76,912.000 | |
| 名簿登載者(特定枠を除く)の得票総数(b) | | 32,133.614 | |
| 名簿登載者数 | | 2 | |
| 当選人数 | | 0 | 男 0
女 0 |
| 順位 | 当落 | 名簿登載者名 | 得票数 |
| 1 | | 桜井 誠 | 24,077.505 |
| 2 | | 中村 かずひろ | 8,056.109 |

| 政党等の名称 | | 日本共産党 | |
|-----------------------|----|---------------|-------------|
| 得票総数(a)+(b) | | 3,618,342.792 | 得票率 6.82 |
| 政党等の得票総数(a) | | 3,321,097.000 | |
| 名簿登載者(特定枠を除く)の得票総数(b) | | 297,245.792 | |
| 名簿登載者数 | | 25 | |
| 当選人数 | | 3 | 男 1
女 2 |
| 順位 | 当落 | 名簿登載者名 | 得票数 |
| 1 | 当 | 田村 智子 | 112,132.341 |
| 2 | 当 | にひ そうへい | 36,098.530 |
| 3 | 当 | いわぶち 友 | 35,392 |
| 4 | | 大門 みきし | 31,570 |
| 5 | | たけだ 良介 | 23,370.641 |
| 6 | | 山本 のりこ | 11,736.820 |
| 7 | | 小山 さき | 6,618 |
| 8 | | 今村 あゆみ | 5,768.646 |
| 9 | | 片山 和子 | 4,646.951 |
| 10 | | 佐々木 とし子 | 4,635 |
| 11 | | 吉田 恭子 | 4,174.277 |
| 12 | | 西田 さえ子 | 3,674 |
| 13 | | 丸本 ゆみこ | 2,654 |
| 14 | | 渡邊 喜代子 | 2,199 |
| 15 | | 上里 清美 | 2,141.184 |
| 16 | | 花木 のりあき | 1,488 |
| 17 | | 片岡 朗 | 1,453 |
| 18 | | 高橋 まきこ | 1,416.760 |
| 19 | | 赤田 勝紀 | 1,258 |
| 20 | | 富田 直樹 | 1,164.007 |
| 21 | | 西澤 博 | 968.268 |
| 22 | | 細野 真理 | 872 |
| 23 | | 堀川 朗子 | 736.367 |
| 24 | | 深田 秀美 | 583 |
| 25 | | 来田 時子 | 495 |

| 政党等の名称 | | 新党くにもり | |
|-----------------------|----|------------|------------|
| 得票総数(a)+(b) | | 77,861.000 | 得票率 0.15 |
| 政党等の得票総数(a) | | 61,907.000 | |
| 名簿登載者(特定枠を除く)の得票総数(b) | | 15,954.000 | |
| 名簿登載者数 | | 2 | |
| 当選人数 | | 0 | 男 0
女 0 |
| 順位 | 当落 | 名簿登載者名 | 得票数 |
| 1 | | 本間 奈々 | 13,563 |
| 2 | | 三輪 和雄 | 2,391 |

| 政党等の名称 | | 自由民主党 | |
|-----------------------|----|----------------|-------------|
| 得票総数(a)+(b) | | 18,256,245.412 | 得票率 34.43 |
| 政党等の得票総数(a) | | 13,713,427.488 | |
| 名簿登載者(特定枠を除く)の得票総数(b) | | 4,542,817.924 | |
| 名簿登載者数 | | 33 | |
| 当選人数 | | 18 | 男 13
女 5 |
| 順位 | 当落 | 名簿登載者名 | 得票数 |
| 1 | 当 | 藤井 一博 | - |
| 2 | 当 | 梶原 大介 | - |
| 3 | 当 | 赤松 健 | 528,053 |
| 4 | 当 | 長谷川 ひではる | 414,371.020 |
| 5 | 当 | 青山 繁晴 | 373,786 |
| 6 | 当 | 片山 さつき | 298,091.510 |
| 7 | 当 | 足立 としゆき | 247,755.055 |
| 8 | 当 | 自見 はなこ | 213,369 |
| 9 | 当 | 藤木 しんや | 187,740.202 |
| 10 | 当 | 山田 宏 | 175,871.715 |
| 11 | 当 | とも のう りお | 174,335 |
| 12 | 当 | 山谷 えり子 | 172,640.169 |
| 13 | 当 | 井上 よしゆき | 165,062.175 |
| 14 | 当 | 進藤 金日子 | 150,759 |
| 15 | 当 | 今井 絵理子 | 148,630.162 |
| 16 | 当 | あだち まさし | 138,994.642 |
| 17 | 当 | 神谷 まさゆき | 127,188.459 |
| 18 | 当 | おち 俊之 | 118,710.034 |
| 19 | | 小川 かつみ | 118,222.945 |
| 20 | | 木村 よしお | 113,873.825 |
| 21 | | ウト タカシ | 101,840.710 |
| 22 | | そのだ 修光 | 93,380 |
| 23 | | 水おち 敏栄 | 82,920 |
| 24 | | ふじすえ 健三 | 74,972 |
| 25 | | いわき 光英 | 63,714 |
| 26 | | 河村 けんいち | 59,007.679 |
| 27 | | 吉岡 しんたろう | 55,804 |
| 28 | | えり アルフィヤ | 54,646 |
| 29 | | おだち もとゆき | 24,576 |
| 30 | | むこう山 じゅん | 20,638 |
| 31 | | 有里 まほ | 18,561 |
| 32 | | 高原 あきこ | 17,542.622 |
| 33 | | 遠藤 奈央子 | 7,762 |

| 政党等の名称 | | 社会民主党 | |
|-----------------------|----|---------------|------------|
| 得票総数(a)+(b) | | 1,258,501.715 | 得票率 2.37 |
| 政党等の得票総数(a) | | 963,899.000 | |
| 名簿登載者(特定枠を除く)の得票総数(b) | | 294,602.715 | |
| 名簿登載者数 | | 8 | |
| 当選人数 | | 1 | 男 0
女 1 |
| 順位 | 当落 | 名簿登載者名 | 得票数 |
| 1 | 当 | 福島 みずほ | 216,984 |
| 2 | | 宮城 イチロー | 22,309 |
| 3 | | おかざき 彩子 | 17,466 |
| 4 | | 山口 わか子 | 13,793.548 |
| 5 | | 大椿 ゆうこ | 10,390 |
| 6 | | 秋葉 忠利 | 6,623 |
| 7 | | 久保 孝喜 | 4,518 |
| 8 | | 村田 しゅんいち | 2,519.167 |

| 政党等の名称 | | NHK党 | |
|-----------------------|----|---------------|-------------|
| 得票総数(a)+(b) | | 1,253,872.467 | 得票率 2.36 |
| 政党等の得票総数(a) | | 834,995.000 | |
| 名簿登載者(特定枠を除く)の得票総数(b) | | 418,877.467 | |
| 名簿登載者数 | | 9 | |
| 当選人数 | | 1 | 男 1
女 0 |
| 順位 | 当落 | 名簿登載者名 | 得票数 |
| 1 | 当 | ガーシー | 287,714.767 |
| 2 | | 山本 太郎 | 53,351.732 |
| 3 | | 黒川 あつひこ | 22,595 |
| 4 | | さいとう 健一郎 | 22,426.130 |
| 5 | | くぼた 学 | 17,947.257 |
| 6 | | 西村 ひとし | 6,564.622 |
| 7 | | そえだ しんや | 4,555.701 |
| 8 | | 高橋 理洋 | 2,905.258 |
| 9 | | 上妻 敬二 | 817 |

| 政党等の名称 | | 維新政党・新風 | |
|-----------------------|----|------------|------------|
| 得票総数(a)+(b) | | 65,107.000 | 得票率 0.12 |
| 政党等の得票総数(a) | | 56,949.000 | |
| 名簿登載者(特定枠を除く)の得票総数(b) | | 8,158.000 | |
| 名簿登載者数 | | 1 | |
| 当選人数 | | 0 | 男 0
女 0 |
| 順位 | 当落 | 名簿登載者名 | 得票数 |
| 1 | | 魚谷 哲央 | 8,158 |

| 項目 | 数 値 |
|-------|---------|
| 有権者数 | 635,127 |
| 投票者数 | 351,307 |
| 棄権者数 | 283,820 |
| 投票率 | 55.31% |
| 有効投票数 | 338,397 |
| 無効投票数 | 12,910 |

※在外投票を含む。

(3) 福井県知事選挙

第1回 昭和22年4月5日(土) 執行

| | | | |
|-------|---------|------|---------|
| 候補者名 | 得票数 | 有権者数 | 398,030 |
| 小幡治和 | 114,977 | 投票者数 | 306,042 |
| 稲沢清起智 | 98,442 | 棄権者数 | 91,988 |
| 小辻千太郎 | 66,088 | 投票率 | 76.89% |
| 墨崎信 | 5,978 | 有効投票 | 285,485 |
| 計 | 285,485 | 無効投票 | 20,557 |

第2回 昭和26年4月30日(月) 執行

| | | | | | | |
|------|----|----|-----|---------|------|---------|
| 候補者名 | 年齢 | 性別 | 党派 | 得票数 | 有権者数 | 417,502 |
| 小幡治和 | 46 | 男 | 無所属 | 212,560 | 投票者数 | 379,052 |
| 北栄造 | 49 | 男 | 無所属 | 133,560 | 棄権者数 | 38,450 |
| 坂井一位 | 43 | 男 | 自由党 | 25,927 | 投票率 | 90.79% |
| 計 | | | | 372,047 | 有効投票 | 372,047 |
| | | | | | 無効投票 | 6,989 |

第3回 昭和30年4月23日(土) 執行

| | | | | | | |
|------|----|----|-----|---------|------|---------|
| 候補者名 | 年齢 | 性別 | 党派 | 得票数 | 有権者数 | 431,374 |
| 羽根盛一 | 56 | 男 | 無所属 | 178,487 | 投票者数 | 350,749 |
| 北栄造 | 53 | 男 | 無所属 | 161,468 | 棄権者数 | 80,625 |
| 計 | | | | 339,955 | 投票率 | 81.31% |
| | | | | | 有効投票 | 339,955 |
| | | | | | 無効投票 | 10,792 |

第4回 昭和34年4月23日(木) 執行

| | | | | | | |
|------|----|----|-----|---------|------|---------|
| 候補者名 | 年齢 | 性別 | 党派 | 得票数 | 有権者数 | 446,225 |
| 北栄造 | 57 | 男 | 無所属 | 209,773 | 投票者数 | 386,035 |
| 羽根盛一 | 60 | 男 | 無所属 | 169,043 | 棄権者数 | 60,190 |
| 計 | | | | 378,816 | 投票率 | 86.51% |
| | | | | | 有効投票 | 378,816 |
| | | | | | 無効投票 | 7,204 |

第5回 昭和38年4月17日(水)執行

| 候補者名 | 年齢 | 性別 | 党派 | 得票数 | 有権者数 | 459,929 |
|---------|----|----|-------|---------|------|---------|
| 北 栄 造 | 61 | 男 | 自由民主党 | 280,647 | 投票者数 | 405,576 |
| 麻 王 伝兵衛 | 51 | 男 | 無 所 属 | 112,500 | 棄権者数 | 54,353 |
| 計 | | | | 393,147 | 投票率 | 88.18% |
| | | | | | 有効投票 | 393,147 |
| | | | | | 無効投票 | 12,414 |

第6回 昭和42年4月15日(土)執行

| 候補者名 | 年齢 | 性別 | 党派 | 得票数 | 有権者数 | 474,685 |
|---------|----|----|-------|---------|------|---------|
| 中 川 平太夫 | 52 | 男 | 無 所 属 | 223,095 | 投票者数 | 417,945 |
| 北 栄 造 | 65 | 男 | 自由民主党 | 179,232 | 棄権者数 | 56,740 |
| 牧 野 藤 宗 | 50 | 男 | 日本共産党 | 6,655 | 投票率 | 88.05% |
| 佐々木 五 平 | 68 | 男 | 無 所 属 | 2,933 | 有効投票 | 411,915 |
| 計 | | | | 411,915 | 無効投票 | 6,024 |

第7回 昭和46年4月11日(日)執行

| 候補者名 | 年齢 | 性別 | 党派 | 得票数 | 有権者数 | 507,573 |
|---------|----|----|-------|---------|------|---------|
| 中 川 平太夫 | 56 | 男 | 無 所 属 | 337,590 | 投票者数 | 416,158 |
| 牧 野 藤 宗 | 54 | 男 | 日本共産党 | 49,222 | 棄権者数 | 91,415 |
| 佐 竹 幸治郎 | 68 | 男 | 無 所 属 | 20,015 | 投票率 | 81.99% |
| 計 | | | | 406,827 | 有効投票 | 406,827 |
| | | | | | 無効投票 | 9,301 |

第8回 昭和50年4月13日(日)執行

| 候補者名 | 年齢 | 性別 | 党派 | 得票数 | 有権者数 | 531,455 |
|---------|----|----|-------|---------|------|---------|
| 中 川 平太夫 | 60 | 男 | 無 所 属 | 344,510 | 投票者数 | 426,868 |
| 牧 野 藤 宗 | 58 | 男 | 日本共産党 | 72,446 | 棄権者数 | 104,587 |
| 計 | | | | 416,956 | 投票率 | 80.32% |
| | | | | | 有効投票 | 416,956 |
| | | | | | 無効投票 | 9,899 |

第9回 昭和54年4月8日(日)執行

| 候補者名 | 年齢 | 性別 | 党派 | 得票数 | 有権者数 | 551,296 |
|-------|----|----|-------|---------|------|---------|
| 中川平太夫 | 64 | 男 | 無所属 | 344,421 | 投票者数 | 447,107 |
| 牧野藤宗 | 62 | 男 | 日本共産党 | 88,754 | 棄権者数 | 104,189 |
| 計 | | | | 433,175 | 投票率 | 81.10% |
| | | | | | 有効投票 | 433,175 |
| | | | | | 無効投票 | 13,872 |

第10回 昭和58年4月10日(日)執行

| 候補者名 | 年齢 | 性別 | 党派 | 得票数 | 有権者数 | 570,636 |
|-------|----|----|-------|---------|------|---------|
| 中川平太夫 | 68 | 男 | 無所属 | 352,963 | 投票者数 | 462,297 |
| 嵐山繁樹 | 55 | 男 | 日本共産党 | 94,729 | 棄権者数 | 108,339 |
| 計 | | | | 447,692 | 投票率 | 81.01% |
| | | | | | 有効投票 | 447,692 |
| | | | | | 無効投票 | 14,584 |

第11回 昭和62年4月12日(日)執行

| 候補者名 | 年齢 | 性別 | 党派 | 得票数 | 有権者数 | 585,947 |
|------|----|----|-------|---------|------|---------|
| 栗田幸雄 | 57 | 男 | 無所属 | 304,474 | 投票者数 | 466,246 |
| 金井兼造 | 65 | 男 | 無所属 | 98,555 | 棄権者数 | 119,701 |
| 嵐山繁樹 | 59 | 男 | 日本共産党 | 53,037 | 投票率 | 79.57% |
| 計 | | | | 456,066 | 有効投票 | 456,066 |
| | | | | | 無効投票 | 10,170 |

第12回 平成3年4月7日(日)執行

| 候補者名 | 年齢 | 性別 | 党派 | 得票数 | 有権者数 | 601,858 |
|------|----|----|-------|---------|------|---------|
| 栗田幸雄 | 61 | 男 | 無所属 | 269,743 | 投票者数 | 311,565 |
| 上野寿雄 | 60 | 男 | 日本共産党 | 36,539 | 棄権者数 | 290,293 |
| 計 | | | | 306,282 | 投票率 | 51.77% |
| | | | | | 有効投票 | 306,282 |
| | | | | | 無効投票 | 5,276 |

第13回 平成7年4月9日(日)執行

| 候補者名 | 年齢 | 性別 | 党派 | 得票数 | 有権者数 | 623,758 |
|------|----|----|-----|---------|------|---------|
| 栗田幸雄 | 65 | 男 | 無所属 | 344,091 | 投票者数 | 438,095 |
| 能登勝治 | 52 | 男 | 無所属 | 51,846 | 棄権者数 | 185,663 |
| 大道昭仁 | 45 | 男 | 無所属 | 31,971 | 投票率 | 70.23% |
| 計 | | | | 427,908 | 有効投票 | 427,908 |
| | | | | | 無効投票 | 10,173 |

第14回 平成11年4月11日(日)執行

| 候補者名 | 年齢 | 性別 | 党派 | 得票数 | 有権者数 | 638,105 |
|------|----|----|-----|---------|------|---------|
| 栗田幸雄 | 69 | 男 | 無所属 | 267,551 | 投票者数 | 486,772 |
| 山本拓 | 46 | 男 | 無所属 | 138,575 | 棄権者数 | 151,333 |
| 高木文堂 | 44 | 男 | 無所属 | 57,386 | 投票率 | 76.28% |
| 北出芳久 | 63 | 男 | 無所属 | 18,935 | 有効投票 | 482,447 |
| 計 | | | | 482,447 | 無効投票 | 4,304 |

第15回 平成15年4月13日(日)執行

| 候補者名 | 年齢 | 性別 | 党派 | 得票数 | 有権者数 | 647,200 |
|-------|----|----|-----|---------|------|---------|
| 西川一誠 | 58 | 男 | 無所属 | 245,538 | 投票者数 | 467,165 |
| 高木文堂 | 48 | 男 | 無所属 | 199,497 | 棄権者数 | 180,035 |
| 山川知一郎 | 59 | 男 | 無所属 | 16,643 | 投票率 | 72.18% |
| 計 | | | | 461,678 | 有効投票 | 461,678 |
| | | | | | 無効投票 | 5,460 |

第16回 平成19年4月8日(日)執行

| 候補者名 | 年齢 | 性別 | 党派 | 得票数 | 有権者数 | 650,184 |
|------|----|----|-------|---------|------|---------|
| 西川一誠 | 62 | 男 | 無所属 | 322,604 | 投票者数 | 388,998 |
| 宇野邦弘 | 55 | 男 | 日本共産党 | 58,486 | 棄権者数 | 261,186 |
| 計 | | | | 381,090 | 投票率 | 59.83% |
| | | | | | 有効投票 | 381,090 |
| | | | | | 無効投票 | 7,901 |

第17回 平成23年4月10日(日)執行

| 候補者名 | 年齢 | 性別 | 党派 | 得票数 | 有権者数 | 646,398 |
|------|----|----|-------|---------|------|---------|
| 西川一誠 | 66 | 男 | 無所属 | 298,307 | 投票者数 | 375,233 |
| 宇野邦弘 | 59 | 男 | 日本共産党 | 67,459 | 棄権者数 | 271,165 |
| 計 | | | | 365,766 | 投票率 | 58.05% |
| | | | | | 有効投票 | 365,766 |
| | | | | | 無効投票 | 9,463 |

第18回 平成27年4月12日(日)執行

| 候補者名 | 年齢 | 性別 | 党派 | 得票数 | 有権者数 | 638,169 |
|------|----|----|-------|---------|------|---------|
| 西川一誠 | 70 | 男 | 無所属 | 242,544 | 投票者数 | 310,069 |
| 金元幸枝 | 57 | 女 | 日本共産党 | 59,115 | 棄権者数 | 328,100 |
| 計 | | | | 301,659 | 投票率 | 48.59% |
| | | | | | 有効投票 | 301,659 |
| | | | | | 無効投票 | 8,395 |

第19回 平成31年4月7日(日)執行

| 候補者名 | 年齢 | 性別 | 党派 | 得票数 | 有権者数 | 642,323 |
|------|----|----|-------|---------|------|---------|
| 杉本達治 | 56 | 男 | 無所属 | 220,774 | 投票者数 | 374,808 |
| 西川一誠 | 74 | 男 | 無所属 | 131,098 | 棄権者数 | 267,515 |
| 金元幸枝 | 61 | 女 | 日本共産党 | 20,462 | 投票率 | 58.35% |
| 計 | | | | 372,334 | 有効投票 | 372,334 |
| | | | | | 無効投票 | 2,456 |

第20回 令和5年4月9日(日)執行

| 候補者名 | 年齢 | 性別 | 党派 | 得票数 | 有権者数 | 623,141 |
|------|----|----|-------|---------|------|---------|
| 杉本達治 | 60 | 男 | 無所属 | 282,097 | 投票者数 | 318,320 |
| 金元幸枝 | 65 | 女 | 日本共産党 | 32,778 | 棄権者数 | 304,821 |
| 計 | | | | 314,875 | 投票率 | 51.08% |
| | | | | | 有効投票 | 314,875 |
| | | | | | 無効投票 | 3,445 |

(4) 福井県議会議員選挙

昭和 22 年 4 月 30 日執行

福井市選挙区（定数 3 名）

| 候補者名 | 年齢 | 性別 | 党派 | 得票数 | 有権者数 | 38,370 |
|---------|----|----|-------|--------|------|--------|
| 竹内 武 | 34 | 男 | 日本民主党 | 4,361 | 投票者数 | 32,189 |
| 谷口 敬三 | 48 | 男 | 中 立 | 3,875 | 棄権者数 | 6,181 |
| 野村 栄太郎 | 49 | 男 | 中 立 | 3,745 | 投票率 | 83.89% |
| 野島 久米治郎 | 46 | 男 | 中 立 | 3,313 | 有効投票 | 30,731 |
| 玉村 豊二 | 55 | 男 | 日本民主党 | 3,133 | 無効投票 | 1,458 |
| 泉谷 金太郎 | 50 | 男 | 中 立 | 2,436 | | |
| 安部 武志 | 38 | 男 | 農民連盟 | 2,433 | | |
| 吉川 清右衛門 | 52 | 男 | 中 立 | 2,162 | | |
| 柴山 一馬 | 41 | 男 | 自由党 | 2,129 | | |
| 高橋 良馬 | 52 | 男 | 日本社会党 | 2,088 | | |
| 内山 保吉 | 45 | 男 | 自由党 | 625 | | |
| 山田 成一 | 45 | 男 | | 338 | | |
| 吉田 信二 | 39 | 男 | 中 立 | 93 | | |
| 計 | | | | 30,731 | | |

敦賀市選挙区（定数 1 名）

| 候補者名 | 年齢 | 性別 | 党派 | 得票数 | 有権者数 | 13,961 |
|--------|----|----|-------|--------|------|--------|
| 沢崎 広吉 | 52 | 男 | 日本民主党 | 3,839 | 投票者数 | 12,050 |
| 熊谷 与三吉 | 40 | 男 | 無所属 | 2,907 | 棄権者数 | 1,911 |
| 脇坂 貞二郎 | 53 | 男 | 日本社会党 | 2,211 | 投票率 | 86.31% |
| 刀根 道栄 | 40 | 男 | 無所属 | 1,323 | 有効投票 | 11,527 |
| 上山 藤治郎 | 47 | 男 | 農民連盟 | 1,032 | 無効投票 | 523 |
| 西村 鉄次 | 39 | 男 | 日本社会党 | 215 | | |
| 計 | | | | 11,527 | | |

足羽郡選挙区（定数 2 名）

| 候補者名 | 年齢 | 性別 | 党派 | 得票数 | 有権者数 | 18,353 |
|---------|----|----|-------|--------|------|--------|
| 高波 武右衛門 | 48 | 男 | 中 立 | 3,910 | 投票者数 | 15,926 |
| 佃 喬 | 36 | 男 | 日本社会党 | 3,887 | 棄権者数 | 2,427 |
| 松下 俊太郎 | 43 | 男 | 中 立 | 3,883 | 投票率 | 36.78% |
| 吉川 忠夫 | 50 | 男 | 中 立 | 3,422 | 有効投票 | 15,102 |
| 計 | | | | 15,102 | 無効投票 | 826 |

吉田郡選挙区（定数3名）

| 候補者名 | 年齢 | 性別 | 党派 | 得票数 | 有権者数 | 28,356 |
|--------|----|----|-----|--------|------|--------|
| 堀田 穰 | | 男 | | 5,500 | 投票者数 | 24,085 |
| 勝見 厚 | | 男 | 無所属 | 4,356 | 棄権者数 | 4,271 |
| 渡辺 盛良 | | 男 | 無所属 | 4,146 | 投票率 | 84.94% |
| 長谷川 清 | | 男 | | 3,419 | 有効投票 | 22,987 |
| 吉村 清高 | | 男 | | 2,455 | 無効投票 | 1,097 |
| 松浦 みつを | | 女 | | 1,661 | | |
| 松下 繁盛 | | 男 | | 950 | | |
| 布目 与三郎 | | 男 | | 316 | | |
| 稲垣 清 | | 男 | | 184 | | |
| 計 | | | | 22,987 | | |

坂井郡選挙区（定数7名）

| 候補者名 | 年齢 | 性別 | 党派 | 得票数 | 有権者数 | 68,634 |
|---------|----|----|-------|--------|------|--------|
| 山本 宇平 | 42 | 男 | 中立 | 7,202 | 投票者数 | 63,149 |
| 渡辺 捨吉 | 47 | 男 | 日本民主党 | 5,137 | 棄権者数 | 5,485 |
| 中野 秀孝 | 52 | 男 | 日本社会党 | 4,957 | 投票率 | 92.01% |
| 麻王 伝兵衛 | 35 | 男 | 中立 | 4,452 | 有効投票 | 60,179 |
| 成瀬 忠 | 46 | 男 | 中立 | 4,080 | 無効投票 | 2,940 |
| 川崎 成男 | 40 | 男 | 日本進歩党 | 4,068 | | |
| 坪内 実 | 49 | 男 | 中立 | 3,937 | | |
| 山岸 一郎 | 31 | 男 | 農民連盟 | 3,588 | | |
| 梅田 長平 | 53 | 男 | 中立 | 2,902 | | |
| 高岡 清 | 51 | 男 | 中立 | 2,740 | | |
| 古木 庄次郎 | 48 | 男 | 中立 | 2,680 | | |
| 磯貝 雅士 | 40 | 男 | 中立 | 2,580 | | |
| 坂崎 栄松 | 46 | 男 | 日本社会党 | 2,189 | | |
| 油谷 斎 | 43 | 男 | 中立 | 2,089 | | |
| 伊藤 長三 | 48 | 男 | 中立 | 1,957 | | |
| 吉田 富三郎 | 52 | 男 | 日本民主党 | 1,792 | | |
| 仲谷 喜右エ門 | 57 | 男 | 日本民主党 | 1,752 | | |
| 酒井 清吉 | 51 | 男 | 中立 | 1,192 | | |
| 伊藤 勝 | 43 | 男 | 中立 | 623 | | |
| 野原 茂信 | 26 | 男 | 日本共産党 | 238 | | |
| 藤田 芳弥 | 44 | 男 | 自由党 | 24 | | |
| 計 | | | | 60,179 | | |

大野郡選挙区（定数6名）

| 候補者名 | 年齢 | 性別 | 党派 | 得票数 | 有権者数 | |
|--------|----|----|-------|--------|------|--------|
| 島田正夫 | 49 | 男 | 無所属 | 7,444 | 投票者数 | 53,055 |
| 六野政次郎 | 40 | 男 | 中立 | 6,967 | 棄権者数 | 46,347 |
| 別田与次郎 | 48 | 男 | 中立 | 6,021 | 投票率 | 6,708 |
| 木瀬奥右エ門 | 49 | 男 | 農民連盟 | 5,090 | 有効投票 | 87.36% |
| 松村利一 | 57 | 男 | | 4,495 | 無効投票 | 44,736 |
| 松浦操 | 55 | 男 | 中立 | 4,261 | | 1,614 |
| 谷口治郎兵衛 | 55 | 男 | 中立 | 3,931 | | |
| 宇野博 | 53 | 男 | 中立 | 3,743 | | |
| 細川勉 | 38 | 男 | 農民連盟 | 1,005 | | |
| 村井久吉 | 57 | 男 | 中立 | 920 | | |
| 須甲末太郎 | 43 | 男 | 日本民主党 | 656 | | |
| 多田実也 | 34 | 男 | 日本共産党 | 203 | | |
| 計 | | | | 44,736 | | |

今立郡選挙区（定数4名）

| 候補者名 | 年齢 | 性別 | 党派 | 得票数 | 有権者数 | |
|--------|----|----|-------|--------|------|--------|
| 市橋勘左エ門 | 52 | 男 | 日本民主党 | 7,620 | 投票者数 | 40,460 |
| 玉木一馬 | 47 | 男 | 自由党 | 5,442 | 棄権者数 | 36,444 |
| 笠島一栄 | 44 | 男 | 農民連盟 | 5,031 | 投票率 | 4,016 |
| 増永英明 | 48 | 男 | 自由党 | 4,500 | 有効投票 | 90.07% |
| 岩野寛 | 55 | 男 | 自由党 | 4,362 | 無効投票 | 35,009 |
| 越部稲夫 | 38 | 男 | 中立 | 2,610 | | 1,434 |
| 兵太三郎 | 52 | 男 | 日本社会党 | 1,775 | | |
| 中島優治 | 26 | 男 | 無所属 | 1,728 | | |
| 山品藤左衛門 | 47 | 男 | 中立 | 1,308 | | |
| 山本勇 | 42 | 男 | 日本共産党 | 584 | | |
| 兼子幸民 | 45 | 男 | 立憲養正会 | 49 | | |
| 計 | | | | 35,009 | | |

南条郡選挙区（定数3名）

| 候補者名 | 年齢 | 性別 | 党派 | 得票数 | 有権者数 | |
|-------|----|----|-------|--------|------|--------|
| 笠原武 | 26 | 男 | 中立 | 8,771 | 投票者数 | 29,865 |
| 今村三太夫 | 40 | 男 | 農民連盟 | 5,724 | 棄権者数 | 26,136 |
| 寺田儀一 | 46 | 男 | 中立 | 3,929 | 投票率 | 3,729 |
| 森上斎五郎 | 51 | 男 | 中立 | 3,250 | 有効投票 | 87.51% |
| 沢崎堅治 | 40 | 男 | 日本社会党 | 1,828 | 無効投票 | 25,295 |
| 河野晃 | 37 | 男 | 中立 | 1,399 | | 836 |
| 墨崎信 | 42 | 男 | 日本共産党 | 394 | | |
| 計 | | | | 25,295 | | |

丹生郡選挙区（定数4名）

| 候補者名 | 年齢 | 性別 | 党派 | 得票数 | 有権者数 | 40,251 |
|---------|----|----|---------|--------|------|--------|
| 国 広 定 一 | 40 | 男 | 日本社会党 | 5,564 | 投票者数 | 35,516 |
| 松 原 一 男 | 42 | 男 | 無 所 属 | 5,382 | 棄権者数 | 4,735 |
| 宇 野 新兵衛 | 64 | 男 | 農 民 連 盟 | 4,789 | 投票率 | 88.24% |
| 親 崎 繁 | 35 | 男 | 日本民主党 | 3,938 | 有効投票 | 33,373 |
| 森田 六右エ門 | 54 | 男 | | 3,602 | 無効投票 | 2,150 |
| 内 田 関太郎 | 53 | 男 | 無 所 属 | 3,207 | | |
| 内 田 直次郎 | 34 | 男 | 無 所 属 | 2,532 | | |
| 長谷川 高 | 60 | 男 | 無 所 属 | 2,444 | | |
| 宝 来 佳 夫 | 62 | 男 | 日本民主党 | 1,825 | | |
| 稲 川 米 吉 | 38 | 男 | 無 所 属 | 45 | | |
| 森 崎 森之輔 | 58 | 男 | 日本社会党 | 45 | | |
| 計 | | | | 33,373 | | |

敦賀郡選挙区（定数1名）

| 候補者名 | 年齢 | 性別 | 党派 | 得票数 | 有権者数 | 9,841 |
|---------|----|----|---------|-------|------|--------|
| 沢 村 吉 助 | 51 | 男 | 中 立 | 3,543 | 投票者数 | 8,174 |
| 山 田 清 剛 | 27 | 男 | 無 所 属 | 3,044 | 棄権者数 | 1,667 |
| 杉 森 たかゑ | 47 | 女 | 農 民 連 盟 | 708 | 投票率 | 83.06% |
| 平 山 吉重郎 | 55 | 男 | 無 所 属 | 573 | 有効投票 | 7,868 |
| 計 | | | | 7,868 | 無効投票 | 306 |

三方郡選挙区（定数2名）

| 候補者名 | 年齢 | 性別 | 党派 | 得票数 | 有権者数 | 15,514 |
|---------|----|----|---------|--------|------|--------|
| 錦 田 捨 三 | 45 | 男 | 農 民 連 盟 | 5,162 | 投票者数 | 12,216 |
| 吉 村 直 之 | 45 | 男 | 中 立 | 4,499 | 棄権者数 | 3,298 |
| 小 堀 利 雄 | 35 | 男 | 日本社会党 | 1,100 | 投票率 | 78.74% |
| 片 山 重 利 | 48 | 男 | 無 所 属 | 985 | 有効投票 | 11,746 |
| 計 | | | | 11,746 | 無効投票 | 475 |

遠敷郡選挙区（定数3名）

| 候補者名 | 年齢 | 性別 | 党派 | 得票数 | 有権者数 | 27,996 |
|---------|----|----|-------|--------|------|--------|
| 森 下 嘉太夫 | 53 | 男 | 中 立 | 6,807 | 投票者数 | 25,234 |
| 杉 山 孝 二 | 46 | 男 | 中 立 | 5,311 | 棄権者数 | 2,762 |
| 内 藤 哲 応 | 48 | 男 | 中 立 | 4,745 | 投票率 | 90.13% |
| 津 田 一太郎 | 43 | 男 | 中 立 | 4,474 | 有効投票 | 24,415 |
| 村 田 秀太郎 | 51 | 男 | 日本社会党 | 1,486 | 無効投票 | 830 |
| 糀 谷 重 一 | 39 | 男 | 日本社会党 | 1,254 | | |
| 島 田 幸太郎 | 34 | 男 | 日本共産党 | 338 | | |
| 計 | | | | 24,415 | | |

大飯郡選挙区（定数1名）

| 候補者名 | 年齢 | 性別 | 党派 | 得票数 | 有権者数 | 12,682 |
|-------|----|----|-------|--------|------|--------|
| 内方茂兵衛 | 47 | 男 | 中立 | 4,795 | 投票者数 | 11,387 |
| 滝甚左衛門 | 49 | 男 | 中立 | 2,857 | 棄権者数 | 1,295 |
| 一瀬専吉 | 51 | 男 | 日本民主党 | 2,654 | 投票率 | 89.79% |
| 飯田忠太郎 | 46 | 男 | 中立 | 701 | 有効投票 | 11,007 |
| 計 | | | | 11,007 | 無効投票 | 380 |

昭和26年4月30日執行

福井市選挙区（定数6名）

| 候補者名 | 年齢 | 性別 | 党派 | 得票数 | 有権者数 | 58,900 |
|-------|----|----|-------|--------|------|--------|
| 大月理 | 49 | 男 | 自由党 | 6,998 | 投票者数 | 51,156 |
| 定永正時 | 40 | 男 | 無所属 | 4,986 | 棄権者数 | 7,744 |
| 三輪竹蔵 | 55 | 男 | 無所属 | 3,960 | 投票率 | 86.85% |
| 竹内武 | 38 | 男 | 自由党 | 3,883 | 有効投票 | 50,114 |
| 河合信三郎 | 72 | 男 | 無所属 | 3,854 | 無効投票 | 1,049 |
| 野島条次郎 | 49 | 男 | 無所属 | 3,848 | | |
| 野村栄太郎 | 53 | 男 | 自由党 | 3,637 | | |
| 神谷豊子 | 28 | 女 | 無所属 | 3,562 | | |
| 谷口敬三 | 52 | 男 | 自由党 | 3,152 | | |
| 梅田栄孝 | 43 | 男 | 無所属 | 3,112 | | |
| 田畑政一郎 | 27 | 男 | 日本社会党 | 3,078 | | |
| 泉谷金太郎 | 54 | 男 | 無所属 | 2,787 | | |
| 国島弘 | 30 | 男 | 無所属 | 2,054 | | |
| 久野所之進 | 47 | 男 | 自由党 | 1,203 | | |
| 計 | | | | 50,114 | | |

敦賀市選挙区（定数2名）

| 候補者名 | 年齢 | 性別 | 党派 | 得票数 | 有権者数 | 16,912 |
|-------|----|----|-------|--------|------|--------|
| 熊谷与三吉 | 45 | 男 | 無所属 | 4,194 | 投票者数 | 15,126 |
| 野辺重太 | 43 | 男 | 日本社会党 | 3,491 | 棄権者数 | 1,786 |
| 脇坂貞二郎 | 57 | 男 | 無所属 | 3,163 | 投票率 | 89.44% |
| 沢崎広吉 | 56 | 男 | 自由党 | 2,594 | 有効投票 | 14,761 |
| 杉森たかゑ | 51 | 女 | 日本社会党 | 1,319 | 無効投票 | 365 |
| 計 | | | | 14,761 | | |

武生市選挙区（定数2名）

| 候補者名 | 年齢 | 性別 | 党派 | 得票数 | 有権者数 | 24,446 |
|---------|----|----|-------|--------|------|--------|
| 笠原 武 | 30 | 男 | 無所属 | 6,094 | 投票者数 | 21,996 |
| 増田 五三郎 | 59 | 男 | 無所属 | 5,112 | 棄権者数 | 2,450 |
| 青山 清次 | 50 | 男 | 無所属 | 4,414 | 投票率 | 89.98% |
| 寺田 儀一 | 50 | 男 | 自由党 | 3,853 | 有効投票 | 21,417 |
| 毛利田 政治郎 | 31 | 男 | 日本社会党 | 1,944 | 無効投票 | 580 |
| 計 | | | | 21,417 | | |

小浜市選挙区（定数2名）

| 候補者名 | 年齢 | 性別 | 党派 | 得票数 | 有権者数 | 19,740 |
|--------|----|----|-------|--------|------|--------|
| 畑中 清美 | 59 | 男 | 無所属 | 6,396 | 投票者数 | 18,584 |
| 杉山 孝二 | 50 | 男 | 無所属 | 5,575 | 棄権者数 | 1,156 |
| 橋本 喜代八 | 62 | 男 | 無所属 | 4,428 | 投票率 | 94.14% |
| 糺谷 重一 | 42 | 男 | 日本社会党 | 1,815 | 有効投票 | 18,214 |
| 計 | | | | 18,214 | 無効投票 | 370 |

足羽郡選挙区（定数2名）

| 候補者名 | 年齢 | 性別 | 党派 | 得票数 | 有権者数 | 17,277 |
|---------|----|----|-------|--------|------|--------|
| 高浜 武右衛門 | 52 | 男 | 自由党 | 5,303 | 投票者数 | 16,128 |
| 佃 喬 | 40 | 男 | 日本社会党 | 5,260 | 棄権者数 | 1,149 |
| 市村 栄 | 44 | 男 | 無所属 | 4,446 | 投票率 | 93.35% |
| 池田 左内 | 32 | 男 | 無所属 | 840 | 有効投票 | 15,849 |
| 計 | | | | 15,849 | 無効投票 | 279 |

吉田郡選挙区（定数2名）

| 候補者名 | 年齢 | 性別 | 党派 | 得票数 | 有権者数 | 23,964 |
|--------|----|----|------|--------|------|--------|
| 長谷川 清 | 48 | 男 | 無所属 | 6,370 | 投票者数 | 22,641 |
| 勝見 厚 | 49 | 男 | 自由党 | 5,957 | 棄権者数 | 1,323 |
| 渡辺 盛良 | 50 | 男 | 自由党 | 4,873 | 投票率 | 94.48% |
| 堀田 穰 | 47 | 男 | 農戦統協 | 4,855 | 有効投票 | 22,209 |
| 佐竹 幸次郎 | 48 | 男 | 無所属 | 154 | 無効投票 | 432 |
| 計 | | | | 22,209 | | |

坂井郡選挙区（定数7名）

| 候補者名 | 年齢 | 性別 | 党派 | 得票数 | 有権者数 | |
|---------|----|----|---------|--------|------|--------|
| 室 新太郎 | 52 | 男 | 無 所 属 | 6,546 | 投票者数 | 67,684 |
| 川 崎 成 男 | 44 | 男 | 自 由 党 | 6,473 | 棄権者数 | 63,905 |
| 古 木 庄次郎 | 52 | 男 | 自 由 党 | 6,459 | 投票率 | 94.42% |
| 山 本 宇 平 | 45 | 男 | 農 戦 統 協 | 6,370 | 有効投票 | 62,611 |
| 麻 王 伝兵衛 | 39 | 男 | 無 所 属 | 6,114 | 無効投票 | 1,289 |
| 前 田 治 平 | 56 | 男 | 農 戦 統 協 | 6,010 | | |
| 西 端 多一郎 | 48 | 男 | 無 所 属 | 5,829 | | |
| 成 瀬 忠 | 50 | 男 | 自 由 党 | 5,448 | | |
| 渡 辺 捨 吉 | 51 | 男 | 自 由 党 | 5,037 | | |
| 坪 内 実 | 53 | 男 | 自 由 党 | 4,492 | | |
| 五十嵐 石 田 | 39 | 男 | 無 所 属 | 2,132 | | |
| 宗 京 亘 | 42 | 男 | 農 戦 統 協 | 1,701 | | |
| 計 | | | | 62,611 | | |

大野郡選挙区（定数5名）

| 候補者名 | 年齢 | 性別 | 党派 | 得票数 | 有権者数 | |
|---------|----|----|---------|--------|------|--------|
| 別 田 与二郎 | 52 | 男 | 無 所 属 | 7,513 | 投票者数 | 52,522 |
| 山 崎 正 一 | 48 | 男 | 無 所 属 | 5,408 | 棄権者数 | 49,026 |
| 笠羽 清右エ門 | 42 | 男 | 無 所 属 | 5,319 | 投票率 | 93.34% |
| 大 野 政治郎 | 44 | 男 | 自 由 党 | 5,122 | 有効投票 | 48,190 |
| 谷口 治郎兵衛 | 59 | 男 | 無 所 属 | 4,699 | 無効投票 | 838 |
| 木瀬 奥右衛門 | 53 | 男 | 自 由 党 | 4,456 | | |
| 島 田 正 夫 | 53 | 男 | 自 由 党 | 3,820 | | |
| 鮎 川 正 | 52 | 男 | 無 所 属 | 3,179 | | |
| 土 田 正 | 45 | 男 | 無 所 属 | 3,055 | | |
| 松 村 利 一 | 61 | 男 | 自 由 党 | 2,765 | | |
| 原 利 一 | 37 | 男 | 無 所 属 | 1,446 | | |
| 川 田 岩 男 | 73 | 男 | 農 戦 統 協 | 1,408 | | |
| 計 | | | | 48,190 | | |

今立郡選挙区（定数4名）

| 候補者名 | 年齢 | 性別 | 党派 | 得票数 | 有権者数 | |
|---------|----|----|---------|--------|------|--------|
| 市橋 勘左衛門 | 56 | 男 | 自 由 党 | 7,895 | 投票者数 | 40,174 |
| 岩 野 寛 | 59 | 男 | 無 所 属 | 7,593 | 棄権者数 | 35,528 |
| 玉 木 一 馬 | 50 | 男 | 自 由 党 | 5,527 | 投票率 | 88.44% |
| 増 永 英 明 | 52 | 男 | 無 所 属 | 5,328 | 有効投票 | 34,583 |
| 安 田 き み | 36 | 女 | 無 所 属 | 4,798 | 無効投票 | 942 |
| 河 崎 賢 二 | 53 | 男 | 農 戦 統 協 | 3,442 | | |
| 計 | | | | 34,583 | | |

南条郡選挙区（定数 1 名）

| 候補者名 | 年齢 | 性別 | 党派 | 得票数 | 有権者数 | 12,179 |
|--------|----|----|------|-----|------|--------|
| 今村 三太夫 | 44 | 男 | 農戦統協 | 無投票 | | |

丹生郡選挙区（定数 4 名）

| 候補者名 | 年齢 | 性別 | 党派 | 得票数 | 有権者数 | 36,826 |
|---------|----|----|-----|--------|------|--------|
| 上田 千代三郎 | 39 | 男 | 無所属 | 7,278 | | |
| 田中 忠 | 52 | 男 | 無所属 | 7,267 | 棄権者数 | 2,167 |
| 親崎 繁 | 40 | 男 | 自由党 | 5,978 | 投票率 | 94.12% |
| 内田 久右エ門 | 74 | 男 | 無所属 | 5,198 | 有効投票 | 33,894 |
| 橋本 馨 | 39 | 男 | 自由党 | 4,105 | 無効投票 | 763 |
| 宇野 新兵衛 | 68 | 男 | 無所属 | 4,068 | | |
| 計 | | | | 33,894 | | |

敦賀郡選挙区（定数 1 名）

| 候補者名 | 年齢 | 性別 | 党派 | 得票数 | 有権者数 | 10,085 |
|-------|----|----|-----|-------|------|--------|
| 山口 嘉吉 | 60 | 男 | 無所属 | 5,178 | | |
| 沢村 吉助 | 55 | 男 | 自由党 | 3,400 | 棄権者数 | 1,374 |
| 計 | | | | 8,578 | 投票率 | 86.38% |
| | | | | | 有効投票 | 8,578 |
| | | | | | 無効投票 | 133 |

三方郡選挙区（定数 1 名）

| 候補者名 | 年齢 | 性別 | 党派 | 得票数 | 有権者数 | 15,272 |
|-------|----|----|-----|-----|------|--------|
| 吉村 直之 | 48 | 男 | 無所属 | 無投票 | | |

遠敷郡選挙区（定数 1 名）

| 候補者名 | 年齢 | 性別 | 党派 | 得票数 | 有権者数 | 9,017 |
|--------|----|----|-----|-----|------|-------|
| 中川 平太夫 | 36 | 男 | 無所属 | 無投票 | | |

大飯郡選挙区（定数 1 名）

| 候補者名 | 年齢 | 性別 | 党派 | 得票数 | 有権者数 | 12,504 |
|--------|----|----|-----|--------|------|--------|
| 滝 甚左衛門 | 53 | 男 | 無所属 | 6,489 | | |
| 魚住 苗造 | 62 | 男 | 無所属 | 4,965 | 棄権者数 | 803 |
| 計 | | | | 11,454 | 投票率 | 93.58% |
| | | | | | 有効投票 | 11,454 |
| | | | | | 無効投票 | 245 |

昭和 30 年 4 月 23 日執行

福井市選挙区（定数 6 名）

| 候補者名 | 年齢 | 性別 | 党派 | 得票数 | 有権者数 | |
|---------|----|----|-------|--------|------|--------|
| 田 畑 政一郎 | 31 | 男 | 左派社会党 | 8,707 | 投票者数 | 70,498 |
| 山 形 寿 男 | 53 | 男 | 無 所 属 | 8,141 | 棄権者数 | 57,801 |
| 辻 広 善 作 | 56 | 男 | 無 所 属 | 6,766 | 投票率 | 12,697 |
| 大 月 理 | 53 | 男 | 自 由 党 | 5,690 | 有効投票 | 81.99% |
| 大戸 与三兵衛 | 57 | 男 | 無 所 属 | 5,668 | 無効投票 | 56,659 |
| 竹 内 武 | 42 | 男 | 自 由 党 | 5,309 | | 1,142 |
| 黒 川 隼 人 | 50 | 男 | 無 所 属 | 4,177 | | |
| 阿 部 武 志 | 46 | 男 | 無 所 属 | 3,973 | | |
| 定 永 正 時 | 44 | 男 | 自 由 党 | 3,174 | | |
| 野 島 条次郎 | 54 | 男 | 無 所 属 | 2,673 | | |
| 河 合 信三郎 | 70 | 男 | 無 所 属 | 2,381 | | |
| 計 | | | | 56,659 | | |

敦賀市選挙区（定数 3 名）

| 候補者名 | 年齢 | 性別 | 党派 | 得票数 | 有権者数 | |
|---------|----|----|-------|--------|------|--------|
| 光 友 長 治 | 57 | 男 | 無 所 属 | 5,021 | 投票者数 | 28,865 |
| 田 中 美津蔵 | 56 | 男 | 無 所 属 | 4,523 | 棄権者数 | 25,062 |
| 脇 坂 貞二郎 | 61 | 男 | 無 所 属 | 3,118 | 投票率 | 3,803 |
| 野 辺 重 太 | 47 | 男 | 右派社会党 | 3,069 | 有効投票 | 86.82% |
| 山 田 明 | 35 | 男 | 無 所 属 | 3,030 | 無効投票 | 24,553 |
| 高 松 万 吉 | 60 | 男 | 無 所 属 | 2,437 | | 509 |
| 中 村 八 郎 | 60 | 男 | 無 所 属 | 1,772 | | |
| 小 松 伊太郎 | 55 | 男 | 無 所 属 | 1,583 | | |
| 熊 谷 与三吉 | 49 | 男 | 無 所 属 | 辞退 | | |
| 計 | | | | 24,553 | | |

武生市選挙区（定数 3 名）

| 候補者名 | 年齢 | 性別 | 党派 | 得票数 | 有権者数 | |
|---------|----|----|-------|--------|------|--------|
| 高 木 正 二 | 52 | 男 | 無 所 属 | 7,749 | 投票者数 | 30,503 |
| 竹 林 久 | 32 | 男 | 無 所 属 | 5,047 | 棄権者数 | 22,673 |
| 寺 田 常 吉 | 70 | 男 | 無 所 属 | 4,796 | 投票率 | 7,830 |
| 増 田 五三郎 | 63 | 男 | 無 所 属 | 4,636 | 有効投票 | 74.33% |
| 計 | | | | 22,228 | 無効投票 | 22,228 |
| | | | | | | 445 |

小浜市選挙区（定数2名）

| 候補者名 | 年齢 | 性別 | 党派 | 得票数 | 有権者数 | 22,354 |
|--------|----|----|-----|--------|------|--------|
| 芝田 竹次郎 | 53 | 男 | 無所属 | 7,360 | 投票者数 | 18,772 |
| 須藤 守蔵 | 59 | 男 | 無所属 | 6,722 | 棄権者数 | 3,582 |
| 畑中 清美 | 63 | 男 | 無所属 | 4,310 | 投票率 | 83.98% |
| 計 | | | | 18,392 | 有効投票 | 18,392 |
| | | | | | 無効投票 | 377 |

大野市大野郡選挙区（定数3名）

| 候補者名 | 年齢 | 性別 | 党派 | 得票数 | 有権者数 | 29,778 |
|---------|----|----|-------|-----|------|--------|
| 谷口 治郎兵衛 | 63 | 男 | 日本民主党 | 無投票 | | |
| 山崎 正一 | 51 | 男 | 自由党 | | | |
| 藤堂 作衛 | 47 | 男 | 無所属 | | | |
| 鮎川 正 | 56 | 男 | 無所属 | 辞退 | | |

勝山市選挙区（定数2名）

| 候補者名 | 年齢 | 性別 | 党派 | 得票数 | 有権者数 | 20,733 |
|---------|----|----|-------|--------|------|--------|
| 別田 与二郎 | 56 | 男 | 無所属 | 7,909 | 投票者数 | 17,680 |
| 笠羽 清右エ門 | 46 | 男 | 無所属 | 6,170 | 棄権者数 | 3,053 |
| 山野 仁 | 51 | 男 | 無所属 | 2,533 | 投票率 | 85.27% |
| 松原 困 | 50 | 男 | 右派社会党 | 517 | 有効投票 | 17,444 |
| 安岡 広 | 34 | 男 | 無所属 | 315 | 無効投票 | 236 |
| 別田 茂 | 49 | 男 | 左派社会党 | 辞退 | | |
| 計 | | | | 17,444 | | |

鯖江市選挙区（定数2名）

| 候補者名 | 年齢 | 性別 | 党派 | 得票数 | 有権者数 | 21,475 |
|-------|----|----|-------|----------|------|--------|
| 山本 治 | 39 | 男 | 無所属 | 7,043.02 | 投票者数 | 18,493 |
| 橋本 孝恵 | 45 | 男 | 無所属 | 4,878 | 棄権者数 | 2,982 |
| 岩野 寛 | 63 | 男 | 無所属 | 3,904 | 投票率 | 86.11% |
| 中島 優治 | 34 | 男 | 右派社会党 | 2,100 | 有効投票 | 18,262 |
| 山本 勇 | 50 | | 日本共産党 | 336.98 | 無効投票 | 231 |
| 計 | | | | 18,262 | | |

足羽郡選挙区（定数2名）

| 候補者名 | 年齢 | 性別 | 党派 | 得票数 | 有権者数 | 17,866 |
|---------|----|----|-----|-----|------|--------|
| 田中 作太夫 | 42 | 男 | 無所属 | 無投票 | | |
| 高波 武右エ門 | 56 | 男 | 自由党 | | | |

吉田郡選挙区（定数2名）

| 候補者名 | 年齢 | 性別 | 党派 | 得票数 | 有権者数 | 22,137 |
|-------|----|----|-------|--------|------|--------|
| 勝見 厚 | 53 | 男 | 無所属 | 6,568 | 投票者数 | 18,337 |
| 今沢 東 | 55 | 男 | 自由党 | 6,280 | 棄権者数 | 3,800 |
| 渡辺 盛良 | 54 | 男 | 無所属 | 5,115 | 投票率 | 82.83% |
| 桑原 弘 | 44 | 男 | 右派社会党 | 辞退 | 有効投票 | 17,963 |
| 計 | | | | 17,963 | 無効投票 | 372 |

坂井郡選挙区（定数7名）

| 候補者名 | 年齢 | 性別 | 党派 | 得票数 | 有権者数 | 69,683 |
|---------|----|----|-------|--------|------|--------|
| 久保田 広 | 51 | 男 | 無所属 | 8,011 | 投票者数 | 59,913 |
| 坪田 十左衛門 | 67 | 男 | 無所属 | 7,476 | 棄権者数 | 9,770 |
| 麻王 伝兵衛 | 43 | 男 | 無所属 | 6,700 | 投票率 | 85.98% |
| 室 新太郎 | 55 | 男 | 無所属 | 5,403 | 有効投票 | 58,657 |
| 前田 治平 | 60 | 男 | 無所属 | 4,936 | 無効投票 | 1,254 |
| 大村 修三 | 51 | 男 | 左派社会党 | 4,884 | | |
| 古木 庄次郎 | 56 | 男 | 自由党 | 4,776 | | |
| 松田 守一 | 57 | 男 | 無所属 | 4,565 | | |
| 杉本 杉市 | 45 | 男 | 無所属 | 3,253 | | |
| 寺前 太市 | 47 | 男 | 無所属 | 3,056 | | |
| 山田 多市 | 56 | 男 | 無所属 | 2,860 | | |
| 西端 多一郎 | 51 | 男 | 無所属 | 2,737 | | |
| 粟津 敏雄 | 38 | 男 | 無所属 | 辞退 | | |
| 計 | | | | 58,657 | | |

今立郡選挙区（定数2名）

| 候補者名 | 年齢 | 性別 | 党派 | 得票数 | 有権者数 | 22,144 |
|---------|----|----|-----|----------|------|--------|
| 飯田 彦太郎 | 33 | 男 | 無所属 | 5,223 | 投票者数 | 19,524 |
| 西山 光治 | 47 | 男 | 無所属 | 4,251.79 | 棄権者数 | 2,620 |
| 若泉 二郎 | 48 | 男 | 無所属 | 4,118.30 | 投票率 | 88.17% |
| 市橋 勘左衛門 | 60 | 男 | 自由党 | 3,591 | 有効投票 | 19,261 |
| 若泉 孝治 | 60 | 男 | 無所属 | 2,076.91 | 無効投票 | 263 |
| 計 | | | | 19,261 | | |

南条郡選挙区（定数1名）

| 候補者名 | 年齢 | 性別 | 党派 | 得票数 | 有権者数 | 10,451 |
|--------|----|----|-----|-------|------|--------|
| 山本 光三 | 58 | 男 | 無所属 | 4,275 | 投票者数 | 8,395 |
| 今村 三太夫 | 48 | 男 | 無所属 | 3,973 | 棄権者数 | 2,056 |
| 計 | | | | 8,248 | 投票率 | 80.33% |
| | | | | | 有効投票 | 8,248 |
| | | | | | 無効投票 | 147 |

丹生郡選挙区（定数3名）

| 候補者名 | 年齢 | 性別 | 党派 | 得票数 | 有権者数 | 29,363 |
|--------|----|----|-----|--------|------|--------|
| 田中一之 | 43 | 男 | 無所属 | 6,168 | 投票者数 | 25,957 |
| 田島清左衛門 | 47 | 男 | 無所属 | 6,164 | 棄権者数 | 3,406 |
| 親崎繁 | 43 | 男 | 無所属 | 5,356 | 投票率 | 88.40% |
| 上田千代三郎 | 43 | 男 | 無所属 | 4,332 | 有効投票 | 25,539 |
| 内田久右エ門 | 78 | 男 | 無所属 | 3,519 | 無効投票 | 418 |
| 計 | | | | 25,539 | | |

三方郡選挙区（定数1名）

| 候補者名 | 年齢 | 性別 | 党派 | 得票数 | 有権者数 | 15,418 |
|-------|----|----|-----|--------|------|--------|
| 田辺豊 | 57 | 男 | 無所属 | 4,999 | 投票者数 | 11,616 |
| 吉村直之 | 52 | 男 | 無所属 | 4,546 | 棄権者数 | 3,802 |
| 岩本源四郎 | 36 | 男 | 無所属 | 1,920 | 投票率 | 75.34% |
| 計 | | | | 11,465 | 有効投票 | 11,465 |
| | | | | | 無効投票 | 152 |

遠敷郡選挙区（定数1名）

| 候補者名 | 年齢 | 性別 | 党派 | 得票数 | 有権者数 | 8,445 |
|-------|----|----|-----|-------|------|--------|
| 中川平太夫 | 40 | 男 | 無所属 | 4,308 | 投票者数 | 7,751 |
| 上中耕一 | 61 | 男 | 無所属 | 2,100 | 棄権者数 | 694 |
| 森下長正 | 60 | 男 | 無所属 | 683 | 投票率 | 91.78% |
| 津田一太郎 | 51 | 男 | 無所属 | 317 | 有効投票 | 7,628 |
| 上坂正一郎 | 25 | 男 | 無所属 | 220 | 無効投票 | 123 |
| 計 | | | | 7,628 | | |

大飯郡選挙区（定数1名）

| 候補者名 | 年齢 | 性別 | 党派 | 得票数 | 有権者数 | 11,661 |
|-------|----|----|-----|-----|------|--------|
| 滝甚左衛門 | 57 | 男 | 無所属 | 無投票 | | |

昭和 34 年 4 月 23 日執行

福井市選挙区（定数 8 名）

| 候補者名 | 年齢 | 性別 | 党派 | 得票数 | 有権者数 | |
|---------|----|----|-------|--------|------|--------|
| 斎藤 敬一 | 33 | 男 | 日本社会党 | 10,690 | 有権者数 | 83,402 |
| 竹内 武 | 46 | 男 | 自由民主党 | 8,239 | 投票者数 | 72,102 |
| 山形 寿 | 57 | 男 | 自由民主党 | 7,302 | 棄権者数 | 11,300 |
| 大月 理 | 57 | 男 | 自由民主党 | 6,966 | 投票率 | 86.45% |
| 増永 健 | 51 | 男 | 無所属 | 6,665 | 有効投票 | 70,775 |
| 辻広善作 | 60 | 男 | 自由民主党 | 6,231 | 無効投票 | 1,327 |
| 小林 修治郎 | 59 | 男 | 無所属 | 6,226 | | |
| 村田 伝左衛門 | 58 | 男 | 無所属 | 5,924 | | |
| 大戸 与三兵衛 | 61 | 男 | 自由民主党 | 5,392 | | |
| 滝 俊幸 | 28 | 男 | 無所属 | 4,444 | | |
| 野嶋 条次郎 | 58 | 男 | 自由民主党 | 2,696 | | |
| 計 | | | | 70,775 | | |

敦賀市選挙区（定数 3 名）

| 候補者名 | 年齢 | 性別 | 党派 | 得票数 | 有権者数 | |
|--------|----|----|-------|--------|------|--------|
| 和田 直三 | 45 | 男 | 日本社会党 | 8,193 | 有権者数 | 30,673 |
| 山田 明 | 39 | 男 | 自由民主党 | 4,422 | 投票者数 | 27,567 |
| 高木 孝一 | 40 | 男 | 無所属 | 3,729 | 棄権者数 | 3,106 |
| 田中 美津蔵 | 60 | 男 | 無所属 | 3,629 | 投票率 | 89.87% |
| 脇坂 貞二郎 | 65 | 男 | 自由民主党 | 2,693 | 有効投票 | 27,197 |
| 高松 万吉 | 64 | 男 | 無所属 | 2,006 | 無効投票 | 370 |
| 吉田 一夫 | 33 | 男 | 日本共産党 | 1,619 | | |
| 熊谷 与三吉 | 53 | 男 | 無所属 | 906 | | |
| 計 | | | | 27,197 | | |

武生市選挙区（定数 3 名）

| 候補者名 | 年齢 | 性別 | 党派 | 得票数 | 有権者数 | |
|---------|----|----|-------|--------|------|--------|
| 高木 正二 | 56 | 男 | 自由民主党 | 10,206 | 有権者数 | 34,799 |
| 西山 光治 | 51 | 男 | 自由民主党 | 9,098 | 投票者数 | 28,344 |
| 竹林 久 | 36 | 男 | 日本社会党 | 5,785 | 棄権者数 | 6,455 |
| 村中 武右衛門 | 53 | 男 | 無所属 | 2,756 | 投票率 | 81.45% |
| 計 | | | | 27,845 | 有効投票 | 27,845 |
| | | | | | 無効投票 | 496 |

小浜市遠敷郡選挙区（定数 3 名）

| 候補者名 | 年齢 | 性別 | 党派 | 得票数 | 有権者数 | 31,158 |
|-------|----|----|-------|--------|------|--------|
| 古谷正美 | 55 | 男 | 日本社会党 | 6,651 | 投票者数 | 28,557 |
| 芝田竹次郎 | 57 | 男 | 自由民主党 | 6,378 | 棄権者数 | 2,601 |
| 田中弥七 | 59 | 男 | 無所属 | 6,224 | 投票率 | 91.65% |
| 仲野誠治 | 66 | 男 | 自由民主党 | 5,441 | 有効投票 | 28,254 |
| 上中耕一 | 65 | 男 | 自由民主党 | 3,560 | 無効投票 | 303 |
| 計 | | | | 28,254 | | |

大野市大野郡選挙区（定数 3 名）

| 候補者名 | 年齢 | 性別 | 党派 | 得票数 | 有権者数 | 30,618 |
|--------|----|----|-------|--------|------|--------|
| 山崎正一 | 55 | 男 | 自由民主党 | 7,175 | 投票者数 | 27,044 |
| 川崎港 | 57 | 男 | 無所属 | 6,064 | 棄権者数 | 3,574 |
| 藤堂作衛 | 51 | 男 | 自由民主党 | 5,731 | 投票率 | 88.33% |
| 谷口治郎兵衛 | 67 | 男 | 自由民主党 | 4,398 | 有効投票 | 26,609 |
| 川田岩雄 | 37 | 男 | 無所属 | 3,241 | 無効投票 | 435 |
| 計 | | | | 26,609 | | |

勝山市選挙区（定数 2 名）

| 候補者名 | 年齢 | 性別 | 党派 | 得票数 | 有権者数 | 21,480 |
|--------|----|----|-------|--------|------|--------|
| 笠羽清右エ門 | 50 | 男 | 自由民主党 | 7,423 | 投票者数 | 18,422 |
| 山岸太之助 | 61 | 男 | 無所属 | 6,536 | 棄権者数 | 3,058 |
| 別田茂 | 53 | 男 | 無所属 | 4,253 | 投票率 | 85.76% |
| 計 | | | | 18,212 | 有効投票 | 18,212 |
| | | | | | 無効投票 | 210 |

鯖江市選挙区（定数 3 名）

| 候補者名 | 年齢 | 性別 | 党派 | 得票数 | 有権者数 | 27,997 |
|-------|----|----|-------|--------|------|--------|
| 山本治 | 43 | 男 | 自由民主党 | 7,104 | 投票者数 | 25,172 |
| 三好正志 | 35 | 男 | 日本社会党 | 6,079 | 棄権者数 | 2,825 |
| 揚原新十郎 | 46 | 男 | 自由民主党 | 6,033 | 投票率 | 89.91% |
| 橋本孝恵 | 49 | 男 | 自由民主党 | 5,664 | 有効投票 | 24,880 |
| 計 | | | | 24,880 | 無効投票 | 284 |

足羽郡選挙区（定数 1 名）

| 候補者名 | 年齢 | 性別 | 党派 | 得票数 | 有権者数 | 14,884 |
|-------|----|----|-------|-----|------|--------|
| 田中作太夫 | 46 | 男 | 自由民主党 | 無投票 | | |

吉田郡選挙区（定数2名）

| 候補者名 | 年齢 | 性別 | 党派 | 得票数 | 有権者数 | 20,822 |
|-------|----|----|-------|-------|------|--------|
| 今 沢 東 | 59 | 男 | 自由民主党 | 無 投 票 | | |
| 勝 見 厚 | 57 | 男 | 自由民主党 | | | |

坂井郡選挙区（定数6名）

| 候補者名 | 年齢 | 性別 | 党派 | 得票数 | 有権者数 | 70,397 |
|---------|----|----|-------|--------|------|--------|
| 稲 葉 清 嗣 | 55 | 男 | 無 所 属 | 9,286 | | |
| 坪 川 貞 純 | 48 | 男 | 自由民主党 | 8,809 | 棄権者数 | 8,380 |
| 室 新太郎 | 60 | 男 | 自由民主党 | 7,306 | 投票率 | 88.10% |
| 松 田 守 一 | 61 | 男 | 無 所 属 | 7,025 | 有効投票 | 61,067 |
| 麻 王 伝兵衛 | 47 | 男 | 自由民主党 | 6,271 | 無効投票 | 944 |
| 野 田 義 夫 | 32 | 男 | 日本社会党 | 6,126 | | |
| 大 村 修 三 | 55 | 男 | 日本社会党 | 5,968 | | |
| 前 田 治 平 | 64 | 男 | 自由民主党 | 5,388 | | |
| 古 木 庄次郎 | 60 | 男 | 自由民主党 | 4,888 | | |
| 計 | | | | 61,067 | | |

今立郡選挙区（定数1名）

| 候補者名 | 年齢 | 性別 | 党派 | 得票数 | 有権者数 | 14,263 |
|---------|----|----|-------|-------|------|--------|
| 飯 田 彦太郎 | 37 | 男 | 自由民主党 | 無 投 票 | | |
| 前 田 高 二 | 48 | 男 | 無 所 属 | 辞 退 | | |
| 武 田 太 平 | 49 | 男 | 無 所 属 | 辞 退 | | |

南条郡選挙区（定数1名）

| 候補者名 | 年齢 | 性別 | 党派 | 得票数 | 有権者数 | 10,929 |
|---------|----|----|-------|-------|------|--------|
| 赤 星 国 雄 | 54 | 男 | 無 所 属 | 5,430 | | |
| 山 本 光 三 | 62 | 男 | 自由民主党 | 3,942 | 棄権者数 | 1,445 |
| 計 | | | | 9,372 | 投票率 | 86.78% |
| | | | | | 有効投票 | 9,372 |
| | | | | | 無効投票 | 112 |

丹生郡選挙区（定数3名）

| 候補者名 | 年齢 | 性別 | 党派 | 得票数 | 有権者数 | 27,696 |
|---------|----|----|-------|------------|------|--------|
| 田島 清左衛門 | 45 | 男 | 自由民主党 | 6,761 | | |
| 田 中 一 之 | 47 | 男 | 自由民主党 | 6,478.047 | 棄権者数 | 3,706 |
| 親 崎 繁 | 47 | 男 | 自由民主党 | 5,351 | 投票率 | 86.62% |
| 田 中 伝 | 56 | 男 | 無 所 属 | 4,861.945 | 有効投票 | 23,452 |
| 計 | | | | 23,451.992 | 無効投票 | 538 |

三方郡選挙区（定数1名）

| 候補者名 | 年齢 | 性別 | 党派 | 得票数 | 有権者数 | 15,431 |
|------|----|----|-------|--------|------|--------|
| 吉村直之 | 56 | 男 | 自由民主党 | 7,180 | 投票者数 | 13,052 |
| 橋本多吉 | 58 | 男 | 無所属 | 5,687 | 棄権者数 | 2,379 |
| 計 | | | | 12,867 | 投票率 | 84.58% |
| | | | | | 有効投票 | 12,867 |
| | | | | | 無効投票 | 185 |

大飯郡選挙区（定数1名）

| 候補者名 | 年齢 | 性別 | 党派 | 得票数 | 有権者数 | 11,676 |
|-------|----|----|-------|--------|------|--------|
| 猿橋ユリ | 52 | 女 | 無所属 | 5,838 | 投票者数 | 10,607 |
| 滝甚左衛門 | 61 | 男 | 自由民主党 | 4,631 | 棄権者数 | 1,069 |
| 計 | | | | 10,469 | 投票率 | 90.84% |
| | | | | | 有効投票 | 10,469 |
| | | | | | 無効投票 | 138 |

昭和37年7月20日執行（補欠選挙）

南条郡選挙区（定数1名）

| 候補者名 | 年齢 | 性別 | 党派 | 得票数 | 有権者数 | 10,603 |
|------|----|----|-------|-------|------|--------|
| 寺田儀一 | 61 | 男 | 自由民主党 | 5,051 | 投票者数 | 7,646 |
| 山本光三 | 65 | 男 | 自由民主党 | 2,545 | 棄権者数 | 2,957 |
| 計 | | | | 7,596 | 投票率 | 72.11% |
| | | | | | 有効投票 | 7,596 |
| | | | | | 無効投票 | 50 |

昭和 38 年 4 月 17 日執行

福井市選挙区（定数 9 名）

| 候補者名 | 年齢 | 性別 | 党派 | 得票数 | 有権者数 | |
|---------|----|----|-------|--------|------|--------|
| 大戸 与三兵衛 | 65 | 男 | 自由民主党 | 10,650 | 投票者数 | 97,968 |
| 市 村 栄 | 56 | 男 | 自由民主党 | 8,011 | 棄権者数 | 83,616 |
| 辻 広 善 作 | 65 | 男 | 自由民主党 | 7,164 | 投票率 | 14,352 |
| 堀 川 功 | 40 | 男 | 日本社会党 | 6,840 | 有効投票 | 85.35% |
| 東 郷 重 三 | 45 | 男 | 自由民主党 | 6,785 | 無効投票 | 82,480 |
| 中 島 優 治 | 42 | 男 | 民主社会党 | 6,534 | | 1,136 |
| 斎 藤 敬 一 | 37 | 男 | 日本社会党 | 6,233 | | |
| 増 永 健 | 55 | 男 | 自由民主党 | 5,480 | | |
| 村田 伝左エ門 | 58 | 男 | 自由民主党 | 4,800 | | |
| 小 林 修治郎 | 63 | 男 | 無 所 属 | 4,599 | | |
| 猿 橋 ユ リ | 56 | 女 | 無 所 属 | 4,534 | | |
| 竹 林 久 | 40 | 男 | 無 所 属 | 4,420 | | |
| 桑 原 強 | 52 | 男 | 自由民主党 | 2,896 | | |
| 柴 山 一 馬 | 65 | 男 | 自由民主党 | 1,603 | | |
| 嵐 山 繁 樹 | 35 | 男 | 日本共産党 | 1,366 | | |
| 一 家 勉 三 | 34 | 男 | 無 所 属 | 565 | | |
| 計 | | | | 82,480 | | |

敦賀市選挙区（定数 3 名）

| 候補者名 | 年齢 | 性別 | 党派 | 得票数 | 有権者数 | |
|---------|----|----|-------|--------|------|--------|
| 和 田 直 三 | 49 | 男 | 日本社会党 | 8,225 | 投票者数 | 31,380 |
| 高 木 孝 一 | 44 | 男 | 自由民主党 | 7,896 | 棄権者数 | 27,349 |
| 山 田 明 | 43 | 男 | 自由民主党 | 7,116 | 投票率 | 4,031 |
| 吉 田 一 夫 | 37 | 男 | 日本共産党 | 3,789 | 有効投票 | 87.15% |
| 計 | | | | 27,026 | 無効投票 | 27,026 |
| | | | | | | 323 |

武生市選挙区（定数 3 名）

| 候補者名 | 年齢 | 性別 | 党派 | 得票数 | 有権者数 | |
|---------|----|----|-------|--------|------|--------|
| 高 木 正 二 | 60 | 男 | 自由民主党 | 9,416 | 投票者数 | 38,178 |
| 笠 原 武 | 42 | 男 | 無 所 属 | 9,028 | 棄権者数 | 32,707 |
| 西 山 光 治 | 55 | 男 | 自由民主党 | 7,078 | 投票率 | 5,471 |
| 堀 内 照 雄 | 34 | 男 | 日本社会党 | 6,739 | 有効投票 | 85.67% |
| 計 | | | | 32,261 | 無効投票 | 32,261 |
| | | | | | | 441 |

小浜市遠敷郡選挙区（定数3名）

| 候補者名 | 年齢 | 性別 | 党派 | 得票数 | 有権者数 | 30,822 |
|--------|----|----|-------|--------|------|--------|
| 藤野 源治郎 | 62 | 男 | 自由民主党 | 7,101 | 投票者数 | 28,174 |
| 芝田 竹次郎 | 61 | 男 | 自由民主党 | 6,714 | 棄権者数 | 2,648 |
| 古谷 正美 | 59 | 男 | 日本社会党 | 6,642 | 投票率 | 91.41% |
| 田中 弥七 | 63 | 男 | 自由民主党 | 6,087 | 有効投票 | 27,798 |
| 西野 邦祐 | 39 | 男 | 日本共産党 | 1,254 | 無効投票 | 369 |
| 計 | | | | 27,798 | | |

大野市大野郡選挙区（定数3名）

| 候補者名 | 年齢 | 性別 | 党派 | 得票数 | 有権者数 | 31,022 |
|---------|----|----|-------|--------|------|--------|
| 藤堂 作衛 | 55 | 男 | 自由民主党 | 7,114 | 投票者数 | 27,475 |
| 川崎 港 | 61 | 男 | 自由民主党 | 7,028 | 棄権者数 | 3,547 |
| 山崎 正一 | 59 | 男 | 自由民主党 | 6,934 | 投票率 | 88.57% |
| 西川 文右衛門 | 50 | 男 | 無所属 | 6,008 | 有効投票 | 27,084 |
| 計 | | | | 27,084 | 無効投票 | 389 |

勝山市選挙区（定数2名）

| 候補者名 | 年齢 | 性別 | 党派 | 得票数 | 有権者数 | 21,482 |
|---------|----|----|-------|------------|------|--------|
| 笠羽 清右衛門 | 54 | 男 | 自由民主党 | 8,318 | 投票者数 | 18,689 |
| 別田 重雄 | 40 | 男 | 無所属 | 5,628.870 | 棄権者数 | 2,793 |
| 別田 茂 | 57 | 男 | 無所属 | 4,462.129 | 投票率 | 87.00% |
| 計 | | | | 18,408.999 | 有効投票 | 18,409 |
| | | | | | 無効投票 | 279 |

鯖江市選挙区（定数3名）

| 候補者名 | 年齢 | 性別 | 党派 | 得票数 | 有権者数 | 29,595 |
|--------|----|----|-------|------------|------|--------|
| 山本 治 | 47 | 男 | 自由民主党 | 6,162 | 投票者数 | 26,733 |
| 三好 正志 | 39 | 男 | 日本社会党 | 5,644 | 棄権者数 | 2,862 |
| 揚原 新十郎 | 50 | 男 | 自由民主党 | 5,523 | 投票率 | 90.33% |
| 西沢 省三 | 31 | 男 | 無所属 | 4,818 | 有効投票 | 26,455 |
| 玉木 一馬 | 62 | 男 | 自由民主党 | 2,517.753 | 無効投票 | 275 |
| 河野 一馬 | 59 | 男 | 民主社会党 | 1,790.246 | | |
| 計 | | | | 26,454.999 | | |

足羽郡選挙区（定数1名）

| 候補者名 | 年齢 | 性別 | 党派 | 得票数 | 有権者数 | 14,770 |
|--------|----|----|-------|--------|------|--------|
| 田中 作太夫 | 50 | 男 | 自由民主党 | 8,575 | 投票者数 | 13,045 |
| 岩本 勇 | 54 | 男 | 無所属 | 4,211 | 棄権者数 | 1,725 |
| 計 | | | | 12,786 | 投票率 | 88.32% |
| | | | | | 有効投票 | 12,786 |
| | | | | | 無効投票 | 259 |

吉田郡選挙区（定数2名）

| 候補者名 | 年齢 | 性別 | 党派 | 得票数 | 有権者数 | 17,923 |
|-------|----|----|-------|--------|------|--------|
| 勝見 厚 | 61 | 男 | 自由民主党 | 5,656 | 投票者数 | 16,551 |
| 今沢 東 | 63 | 男 | 自由民主党 | 5,638 | 棄権者数 | 1,372 |
| 渡辺 盛良 | 62 | 男 | 無所属 | 4,951 | 投票率 | 92.35% |
| 計 | | | | 16,245 | 有効投票 | 16,245 |
| | | | | | 無効投票 | 306 |

坂井郡選挙区（定数6名）

| 候補者名 | 年齢 | 性別 | 党派 | 得票数 | 有権者数 | 70,718 |
|-------|----|----|-------|--------|------|--------|
| 松田 守一 | 65 | 男 | 自由民主党 | 6,789 | 投票者数 | 63,901 |
| 坪川 貞純 | 52 | 男 | 自由民主党 | 6,671 | 棄権者数 | 6,817 |
| 杉本 杉市 | 53 | 男 | 無所属 | 6,536 | 投票率 | 90.36% |
| 多田 清志 | 54 | 男 | 自由民主党 | 6,090 | 有効投票 | 63,083 |
| 野田 義夫 | 36 | 男 | 日本社会党 | 5,813 | 無効投票 | 816 |
| 山本 宇平 | 57 | 男 | 無所属 | 5,784 | | |
| 岡崎 春水 | 55 | 男 | 日本社会党 | 5,648 | | |
| 室 新太郎 | 64 | 男 | 自由民主党 | 5,522 | | |
| 稲葉 清嗣 | 59 | 男 | 自由民主党 | 5,349 | | |
| 斎藤 薫 | 57 | 男 | 無所属 | 4,472 | | |
| 木村 修三 | 59 | 男 | 無所属 | 4,409 | | |
| 計 | | | | 63,083 | | |

今立郡選挙区（定数1名）

| 候補者名 | 年齢 | 性別 | 党派 | 得票数 | 有権者数 | 14,289 |
|--------|----|----|-------|--------|------|--------|
| 飯田 彦太郎 | 41 | 男 | 自由民主党 | 6,864 | 投票者数 | 13,305 |
| 木津 群平 | 51 | 男 | 自由民主党 | 6,273 | 棄権者数 | 984 |
| 計 | | | | 13,137 | 投票率 | 92.11% |
| | | | | | 有効投票 | 13,137 |
| | | | | | 無効投票 | 165 |

南条郡選挙区（定数1名）

| 候補者名 | 年齢 | 性別 | 党派 | 得票数 | 有権者数 | 10,506 |
|------|----|----|-------|-------|------|--------|
| 寺田儀一 | 62 | 男 | 自由民主党 | 4,342 | 投票者数 | 8,793 |
| 高橋武夫 | 48 | 男 | 無所属 | 4,314 | 棄権者数 | 1,713 |
| 計 | | | | 8,656 | 投票率 | 83.70% |
| | | | | | 有効投票 | 8,656 |
| | | | | | 無効投票 | 137 |

丹生郡選挙区（定数2名）

| 候補者名 | 年齢 | 性別 | 党派 | 得票数 | 有権者数 | 24,437 |
|--------|----|----|-------|------------|------|--------|
| 渡辺俊夫 | 51 | 男 | 自由民主党 | 6,534 | 投票者数 | 21,946 |
| 田中伝 | 60 | 男 | 無所属 | 6,109.849 | 棄権者数 | 2,491 |
| 伊部吉右衛門 | 53 | 男 | 無所属 | 5,067 | 投票率 | 89.81% |
| 田中一之 | 51 | 男 | 自由民主党 | 3,797.145 | 有効投票 | 21,508 |
| 計 | | | | 21,507.994 | 無効投票 | 436 |

三方郡選挙区（定数1名）

| 候補者名 | 年齢 | 性別 | 党派 | 得票数 | 有権者数 | 15,408 |
|------|----|----|-------|--------|------|--------|
| 吉村直之 | 40 | 男 | 自由民主党 | 7,904 | 投票者数 | 12,904 |
| 大同久雄 | 36 | 男 | 日本社会党 | 3,475 | 棄権者数 | 2,504 |
| 鳥羽善太 | 65 | 男 | 無所属 | 1,370 | 投票率 | 83.75% |
| 計 | | | | 12,749 | 有効投票 | 12,749 |
| | | | | | 無効投票 | 155 |

大飯郡選挙区（定数1名）

| 候補者名 | 年齢 | 性別 | 党派 | 得票数 | 有権者数 | 11,431 |
|-------|----|----|-------|--------|------|--------|
| 一瀬伊太郎 | 60 | 男 | 自由民主党 | 6,073 | 投票者数 | 10,364 |
| 滝甚左衛門 | 65 | 男 | 自由民主党 | 4,167 | 棄権者数 | 1,067 |
| 計 | | | | 10,240 | 投票率 | 90.67% |
| | | | | | 有効投票 | 10,240 |
| | | | | | 無効投票 | 116 |

昭和 42 年 4 月 15 日執行

福井市選挙区（定数 9 名）

| 候補者名 | 年齢 | 性別 | 党派 | 得票数 | 有権者数 | |
|--------|----|----|-------|--------|------|---------|
| 牧野 忠兵衛 | 55 | 男 | 無所属 | 8,850 | 投票者数 | 109,485 |
| 竹内 武 | 39 | 男 | 自由民主党 | 8,122 | 棄権者数 | 91,929 |
| 猿橋 ユリ | 60 | 女 | 無所属 | 7,560 | 投票率 | 17,556 |
| 関 捨男 | 41 | 男 | 無所属 | 7,483 | 有効投票 | 83.96% |
| 中川 勇 | 46 | 男 | 日本社会党 | 7,401 | 無効投票 | 90,794 |
| 東郷 重三 | 47 | 男 | 自由民主党 | 7,338 | | 1,135 |
| 堀川 功 | 44 | 男 | 日本社会党 | 6,930 | | |
| 田辺 義典 | 50 | 男 | 自由民主党 | 6,913 | | |
| 市村 栄 | 60 | 男 | 自由民主党 | 6,542 | | |
| 辻 広善作 | 68 | 男 | 無所属 | 6,478 | | |
| 粕谷 数馬 | 52 | 男 | 民主社会党 | 5,809 | | |
| 桑原 強 | 56 | 男 | 自由民主党 | 4,063 | | |
| 増永 健 | 59 | 男 | 無所属 | 3,906 | | |
| 嵐山 繁樹 | 39 | 男 | 日本共産党 | 2,923 | | |
| 田中 孝義 | 61 | 男 | 無所属 | 476 | | |
| 計 | | | | 90,794 | | |

敦賀市選挙区（定数 3 名）

| 候補者名 | 年齢 | 性別 | 党派 | 得票数 | 有権者数 | |
|--------|----|----|-------|--------|------|--------|
| 高木 孝一 | 48 | 男 | 自由民主党 | 7,660 | 投票者数 | 33,674 |
| 和田 直三 | 53 | 男 | 日本社会党 | 6,120 | 棄権者数 | 30,061 |
| 山田 明 | 47 | 男 | 自由民主党 | 5,183 | 投票率 | 3,613 |
| 佐藤 元美 | 45 | 男 | 民主社会党 | 5,178 | 有効投票 | 89.27% |
| 吉田 一夫 | 41 | 男 | 日本共産党 | 2,577 | 無効投票 | 29,777 |
| 光友 喜久夫 | 39 | 男 | 無所属 | 1,835 | | 283 |
| 熊谷 与三吉 | 60 | 男 | 無所属 | 1,224 | | |
| 計 | | | | 29,777 | | |

武生市選挙区（定数 3 名）

| 候補者名 | 年齢 | 性別 | 党派 | 得票数 | 有権者数 | |
|-------|----|----|-------|--------|------|--------|
| 笠原 武 | 46 | 男 | 自由民主党 | 8,495 | 投票者数 | 39,269 |
| 高木 正二 | 64 | 男 | 自由民主党 | 8,334 | 棄権者数 | 34,092 |
| 堀内 照雄 | 38 | 男 | 日本社会党 | 8,328 | 投票率 | 5,177 |
| 西山 光治 | 59 | 男 | 自由民主党 | 8,086 | 有効投票 | 86.82% |
| 朽木 浩 | 41 | 男 | 日本共産党 | 518 | 無効投票 | 33,761 |
| 計 | | | | 33,761 | | 330 |

小浜市遠敷郡選挙区（定数3名）

| 候補者名 | 年齢 | 性別 | 党派 | 得票数 | 有権者数 | 30,596 |
|-------|----|----|-------|--------|------|--------|
| 今島寿吉 | 58 | 男 | 無所属 | 6,577 | 投票者数 | 28,224 |
| 古谷正美 | 63 | 男 | 日本社会党 | 6,501 | 棄権者数 | 2,372 |
| 武内重正 | 40 | 男 | 無所属 | 6,347 | 投票率 | 92.25% |
| 山脇彦太夫 | 67 | 男 | 無所属 | 5,068 | 有効投票 | 27,847 |
| 早川善治 | 55 | 男 | 無所属 | 3,354 | 無効投票 | 374 |
| 計 | | | | 27,847 | | |

大野市大野郡選挙区（定数3名）

| 候補者名 | 年齢 | 性別 | 党派 | 得票数 | 有権者数 | 30,544 |
|------|----|----|-------|--------|------|--------|
| 桑森邦夫 | 43 | 男 | 無所属 | 5,531 | 投票者数 | 26,710 |
| 藤堂作衛 | 53 | 男 | 自由民主党 | 5,447 | 棄権者数 | 3,834 |
| 山崎正一 | 63 | 男 | 自由民主党 | 5,414 | 投票率 | 87.45% |
| 面屋重雄 | 51 | 男 | 日本社会党 | 5,143 | 有効投票 | 26,336 |
| 川田岩雄 | 45 | 男 | 自由民主党 | 4,801 | 無効投票 | 372 |
| 計 | | | | 26,336 | | |

勝山市選挙区（定数2名）

| 候補者名 | 年齢 | 性別 | 党派 | 得票数 | 有権者数 | 20,875 |
|--------|----|----|-------|--------|------|--------|
| 別田重雄 | 44 | 男 | 自由民主党 | 6,621 | 投票者数 | 18,882 |
| 笠羽清右エ門 | 58 | 男 | 自由民主党 | 6,210 | 棄権者数 | 1,993 |
| 堂前健治 | 57 | 男 | 民主社会党 | 3,752 | 投票率 | 90.45% |
| 石田巳代治 | 49 | 男 | 無所属 | 2,102 | 有効投票 | 18,685 |
| 計 | | | | 18,685 | 無効投票 | 197 |

鯖江市選挙区（定数3名）

| 候補者名 | 年齢 | 性別 | 党派 | 得票数 | 有権者数 | 31,674 |
|------|----|----|-------|--------|------|--------|
| 山本治 | 51 | 男 | 自由民主党 | 7,707 | 投票者数 | 27,150 |
| 中島優治 | 46 | 男 | 民主社会党 | 7,185 | 棄権者数 | 4,524 |
| 三好正志 | 43 | 男 | 無所属 | 6,596 | 投票率 | 85.72% |
| 松宮守 | 39 | 男 | 日本社会党 | 5,369 | 有効投票 | 26,857 |
| 計 | | | | 26,857 | 無効投票 | 293 |

足羽郡選挙区（定数1名）

| 候補者名 | 年齢 | 性別 | 党派 | 得票数 | 有権者数 | 14,587 |
|--------|----|----|-------|--------|------|--------|
| 田中作太夫 | 54 | 男 | 自由民主党 | 6,417 | 投票者数 | 12,658 |
| 梅田甚右衛門 | 59 | 男 | 無所属 | 6,023 | 棄権者数 | 1,929 |
| 計 | | | | 12,440 | 投票率 | 86.78% |
| | | | | | 有効投票 | 12,440 |
| | | | | | 無効投票 | 216 |

吉田郡選挙区（定数2名）

| 候補者名 | 年齢 | 性別 | 党派 | 得票数 | 有権者数 | 18,965 |
|------|----|----|-------|--------|------|--------|
| 桑野利雄 | 55 | 男 | 無所属 | 6,208 | 投票者数 | 17,412 |
| 勝見厚 | 65 | 男 | 自由民主党 | 5,948 | 棄権者数 | 1,553 |
| 今沢東 | 67 | 男 | 自由民主党 | 4,991 | 投票率 | 91.81% |
| 計 | | | | 17,147 | 有効投票 | 17,147 |
| | | | | | 無効投票 | 265 |

坂井郡選挙区（定数6名）

| 候補者名 | 年齢 | 性別 | 党派 | 得票数 | 有権者数 | 71,359 |
|-------|----|----|-------|--------|------|--------|
| 北川昭治 | 39 | 男 | 無所属 | 8,136 | 投票者数 | 64,953 |
| 阪本徳五郎 | 65 | 男 | 無所属 | 7,840 | 棄権者数 | 6,406 |
| 大月恭一 | 55 | 男 | 無所属 | 6,934 | 投票率 | 91.02% |
| 坪川貞純 | 56 | 男 | 自由民主党 | 6,149 | 有効投票 | 64,183 |
| 松田守一 | 69 | 男 | 自由民主党 | 6,039 | 無効投票 | 769 |
| 多田清志 | 58 | 男 | 自由民主党 | 5,657 | | |
| 野田義夫 | 40 | 男 | 日本社会党 | 5,397 | | |
| 西端多明郎 | 58 | 男 | 無所属 | 5,129 | | |
| 大島房英 | 58 | 男 | 無所属 | 4,847 | | |
| 岡崎春水 | 59 | 男 | 日本社会党 | 4,839 | | |
| 杉本杉市 | 57 | 男 | 自由民主党 | 3,216 | | |
| 計 | | | | 64,183 | | |

今立郡選挙区（定数1名）

| 候補者名 | 年齢 | 性別 | 党派 | 得票数 | 有権者数 | 13,775 |
|-------|----|----|-------|--------|------|--------|
| 若泉二郎 | 60 | 男 | 無所属 | 6,518 | 投票者数 | 12,978 |
| 飯田彦太郎 | 45 | 男 | 自由民主党 | 6,313 | 棄権者数 | 797 |
| 計 | | | | 12,831 | 投票率 | 94.21% |
| | | | | | 有効投票 | 12,831 |
| | | | | | 無効投票 | 146 |

南条郡選挙区（定数1名）

| 候補者名 | 年齢 | 性別 | 党派 | 得票数 | 有権者数 | 9,784 |
|-------|----|----|-------|-------|------|--------|
| 山本 順一 | 42 | 男 | 無所属 | 6,668 | 投票者数 | 8,378 |
| 山田 成一 | 55 | 男 | 日本共産党 | 1,551 | 棄権者数 | 1,406 |
| 計 | | | | 8,219 | 投票率 | 85.63% |
| | | | | | 有効投票 | 8,219 |
| | | | | | 無効投票 | 159 |

丹生郡選挙区（定数2名）

| 候補者名 | 年齢 | 性別 | 党派 | 得票数 | 有権者数 | 23,619 |
|---------|----|----|-------|--------|------|--------|
| 渡辺 俊夫 | 55 | 男 | 自由民主党 | 8,211 | 投票者数 | 21,832 |
| 島田 徹也 | 40 | 男 | 無所属 | 6,699 | 棄権者数 | 1,787 |
| 上田 千代三郎 | 55 | 男 | 無所属 | 6,530 | 投票率 | 92.43% |
| 計 | | | | 21,440 | 有効投票 | 21,440 |
| | | | | | 無効投票 | 392 |

三方郡選挙区（定数1名）

| 候補者名 | 年齢 | 性別 | 党派 | 得票数 | 有権者数 | 15,408 |
|-------|----|----|-------|--------|------|--------|
| 吉村 直之 | 64 | 男 | 自由民主党 | 8,474 | 投票者数 | 13,120 |
| 大同 久雄 | 40 | 男 | 日本社会党 | 4,472 | 棄権者数 | 2,288 |
| 計 | | | | 12,946 | 投票率 | 85.15% |
| | | | | | 有効投票 | 12,946 |
| | | | | | 無効投票 | 174 |

大飯郡選挙区（定数1名）

| 候補者名 | 年齢 | 性別 | 党派 | 得票数 | 有権者数 | 11,071 |
|--------|----|----|-------|-----|------|--------|
| 一瀬 伊太郎 | 64 | 男 | 自由民主党 | 無投票 | | |

昭和 46 年 4 月 11 日執行

福井市選挙区（定数 10 名）

| 候補者名 | 年齢 | 性別 | 党派 | 得票数 | 有権者数 | 134,250 |
|--------|----|----|-------|---------|------|---------|
| 松田 幸彦 | 46 | 男 | 自由民主党 | 11,508 | 投票者数 | 108,723 |
| 田辺 義典 | 54 | 男 | 自由民主党 | 9,736 | 棄権者数 | 25,527 |
| 牧野 忠兵衛 | 59 | 男 | 自由民主党 | 9,082 | 投票率 | 80.99% |
| 桑野 利雄 | 59 | 男 | 自由民主党 | 8,617 | 有効投票 | 107,590 |
| 東郷 重三 | 51 | 男 | 自由民主党 | 8,152 | 無効投票 | 1,133 |
| 竹内 武 | 58 | 男 | 自由民主党 | 7,988 | | |
| 堀川 功 | 48 | 男 | 日本社会党 | 7,630 | | |
| 荒井 公一 | 66 | 男 | 自由民主党 | 7,576 | | |
| 中川 勇 | 49 | 男 | 日本社会党 | 7,269 | | |
| 関 捨男 | 45 | 男 | 自由民主党 | 7,127 | | |
| 梅原 典子 | 56 | 女 | 日本共産党 | 6,863 | | |
| 猿橋 ユリ | 64 | 女 | 自由民主党 | 6,328 | | |
| 桑原 強 | 60 | 男 | 民社党 | 6,206 | | |
| 高田 幸助 | 57 | 男 | 無所属 | 3,508 | | |
| 計 | | | | 107,590 | | |

敦賀市選挙区（定数 3 名）

| 候補者名 | 年齢 | 性別 | 党派 | 得票数 | 有権者数 | 37,237 |
|-------|----|----|-------|--------|------|--------|
| 山田 明 | 51 | 男 | 自由民主党 | 10,121 | 投票者数 | 31,402 |
| 高木 孝一 | 52 | 男 | 自由民主党 | 8,140 | 棄権者数 | 5,835 |
| 吉田 一夫 | 45 | 男 | 日本共産党 | 6,513 | 投票率 | 84.33% |
| 和田 直三 | 57 | 男 | 日本社会党 | 6,327 | 有効投票 | 31,101 |
| 計 | | | | 31,101 | 無効投票 | 301 |

武生市選挙区（定数 3 名）

| 候補者名 | 年齢 | 性別 | 党派 | 得票数 | 有権者数 | 42,239 |
|-------|----|----|-------|--------|------|--------|
| 高木 正二 | 68 | 男 | 自由民主党 | 10,908 | 投票者数 | 28,999 |
| 西山 光治 | 63 | 男 | 自由民主党 | 8,282 | 棄権者数 | 13,240 |
| 堀内 照雄 | 42 | 男 | 日本社会党 | 7,404 | 投票率 | 68.65% |
| 朽木 浩 | 45 | 男 | 日本共産党 | 1,988 | 有効投票 | 28,582 |
| 計 | | | | 28,582 | 無効投票 | 417 |

小浜市遠敷郡選挙区（定数3名）

| 候補者名 | 年齢 | 性別 | 党派 | 得票数 | 有権者数 | 31,734 |
|------|----|----|-------|--------|------|--------|
| 芝田真次 | 49 | 男 | 日本社会党 | 7,996 | 投票者数 | 28,995 |
| 永井巖 | 53 | 男 | 無所属 | 7,315 | 棄権者数 | 2,739 |
| 今島ミネ | 59 | 女 | 無所属 | 6,927 | 投票率 | 91.37% |
| 武内重正 | 44 | 男 | 自由民主党 | 6,357 | 有効投票 | 28,595 |
| 計 | | | | 28,595 | 無効投票 | 400 |

大野市大野郡選挙区（定数3名）

| 候補者名 | 年齢 | 性別 | 党派 | 得票数 | 有権者数 | 30,908 |
|--------|----|----|-------|--------|------|--------|
| 桑森邦夫 | 47 | 男 | 自由民主党 | 6,941 | 投票者数 | 26,276 |
| 山崎正一 | 67 | 男 | 自由民主党 | 5,583 | 棄権者数 | 4,632 |
| 藤堂作衛 | 63 | 男 | 自由民主党 | 5,348 | 投票率 | 85.01% |
| 高田新左衛門 | 53 | 男 | 無所属 | 4,192 | 有効投票 | 25,891 |
| 川田岩雄 | 49 | 男 | 無所属 | 3,827 | 無効投票 | 375 |
| 計 | | | | 25,891 | | |

勝山市選挙区（定数2名）

| 候補者名 | 年齢 | 性別 | 党派 | 得票数 | 有権者数 | 21,789 |
|--------|----|----|-------|--------|------|--------|
| 笠羽清右エ門 | 62 | 男 | 自由民主党 | 7,494 | 投票者数 | 19,199 |
| 別田重雄 | 48 | 男 | 自由民主党 | 7,222 | 棄権者数 | 2,590 |
| 毛利諭 | 51 | 男 | 無所属 | 4,245 | 投票率 | 88.11% |
| 計 | | | | 18,961 | 有効投票 | 18,961 |
| | | | | | 無効投票 | 238 |

鯖江市選挙区（定数3名）

| 候補者名 | 年齢 | 性別 | 党派 | 得票数 | 有権者数 | 35,496 |
|-------|----|----|-------|--------|------|--------|
| 山本治 | 55 | 男 | 自由民主党 | 8,937 | 投票者数 | 28,685 |
| 中島優治 | 50 | 男 | 民社党 | 6,818 | 棄権者数 | 6,811 |
| 山田志那子 | 53 | 女 | 無所属 | 6,405 | 投票率 | 80.81% |
| 西沢省三 | 39 | 男 | 無所属 | 6,204 | 有効投票 | 28,364 |
| 計 | | | | 28,364 | 無効投票 | 321 |

足羽郡選挙区（定数1名）

| 候補者名 | 年齢 | 性別 | 党派 | 得票数 | 有権者数 | 15,287 |
|-------|----|----|-------|--------|------|--------|
| 斎藤義信 | 44 | 男 | 無所属 | 6,689 | 投票者数 | 13,239 |
| 田中作太夫 | 58 | 男 | 自由民主党 | 6,371 | 棄権者数 | 2,048 |
| 計 | | | | 13,060 | 投票率 | 86.60% |
| | | | | | 有効投票 | 13,060 |
| | | | | | 無効投票 | 178 |

吉田郡選挙区（定数1名）

| 候補者名 | 年齢 | 性別 | 党派 | 得票数 | 有権者数 | 13,742 |
|------|----|----|-------|--------|------|--------|
| 大西信乃 | 51 | 男 | 無所属 | 7,130 | 投票者数 | 12,530 |
| 勝見厚 | 69 | 男 | 自由民主党 | 5,225 | 棄権者数 | 1,212 |
| 計 | | | | 12,355 | 投票率 | 91.18% |
| | | | | | 有効投票 | 12,355 |
| | | | | | 無効投票 | 175 |

坂井郡選挙区（定数6名）

| 候補者名 | 年齢 | 性別 | 党派 | 得票数 | 有権者数 | 67,929 |
|-------|----|----|-------|--------|------|--------|
| 吉田慶三 | 47 | 男 | 無所属 | 9,193 | 投票者数 | 59,241 |
| 岩野朝一郎 | 41 | 男 | 無所属 | 9,192 | 棄権者数 | 8,688 |
| 阪本徳五郎 | 69 | 男 | 自由民主党 | 8,366 | 投票率 | 87.21% |
| 坪川貞純 | 60 | 男 | 自由民主党 | 8,320 | 有効投票 | 58,343 |
| 北川昭治 | 43 | 男 | 自由民主党 | 8,122 | 無効投票 | 898 |
| 多田清志 | 62 | 男 | 自由民主党 | 7,889 | | |
| 西端多明郎 | 62 | 男 | 無所属 | 7,261 | | |
| 計 | | | | 58,343 | | |

今立郡選挙区（定数1名）

| 候補者名 | 年齢 | 性別 | 党派 | 得票数 | 有権者数 | 14,197 |
|-------|----|----|-------|--------|------|--------|
| 若泉二郎 | 64 | 男 | 自由民主党 | 6,933 | 投票者数 | 12,847 |
| 飯田彦太郎 | 49 | 男 | 無所属 | 5,809 | 棄権者数 | 1,350 |
| 計 | | | | 12,742 | 投票率 | 90.49% |
| | | | | | 有効投票 | 12,742 |
| | | | | | 無効投票 | 104 |

南条郡選挙区（定数1名）

| 候補者名 | 年齢 | 性別 | 党派 | 得票数 | 有権者数 | 9,964 |
|------|----|----|-------|-----|------|-------|
| 山本順一 | 46 | 男 | 自由民主党 | 無投票 | | |

丹生郡選挙区（定数2名）

| 候補者名 | 年齢 | 性別 | 党派 | 得票数 | 有権者数 | 24,820 |
|-------|----|----|-------|-----|------|--------|
| 田中 伝 | 68 | 男 | 自由民主党 | 無投票 | | |
| 渡辺 俊夫 | 59 | 男 | 自由民主党 | | | |

三方郡選挙区（定数1名）

| 候補者名 | 年齢 | 性別 | 党派 | 得票数 | 有権者数 | 16,137 |
|-------|----|----|-------|-----|------|--------|
| 吉村 直之 | 68 | 男 | 自由民主党 | 無投票 | | |

大飯郡選挙区（定数1名）

| 候補者名 | 年齢 | 性別 | 党派 | 得票数 | 有権者数 | 11,844 |
|--------|----|----|-------|--------|------|--------|
| 柳原 啓司 | 40 | 男 | 無所属 | 6,296 | 投票者数 | 10,655 |
| 一瀬 伊太郎 | 68 | 男 | 自由民主党 | 4,246 | 棄権者数 | 1,189 |
| 計 | | | | 10,542 | 投票率 | 89.96% |
| | | | | | 有効投票 | 10,542 |
| | | | | | 無効投票 | 112 |

昭和49年7月7日執行（補欠選挙）

福井市選挙区（定数2名）

| 候補者名 | 年齢 | 性別 | 党派 | 得票数 | 有権者数 | 152,252 |
|-------|----|----|-------|-------------|------|---------|
| 酒井 哲夫 | 40 | 男 | 日本社会党 | 42,434 | 投票者数 | 117,938 |
| 谷口 重二 | 44 | 男 | 自由民主党 | 34,747.163 | 棄権者数 | 34,314 |
| 河合 八郎 | 36 | 男 | 民社党 | 23,607 | 投票率 | 77.46% |
| 谷口 高 | 39 | 男 | 日本共産党 | 12,386.836 | 有効投票 | 113,175 |
| 計 | | | | 113,174.999 | 無効投票 | 4,763 |

昭和 50 年 4 月 13 日執行

福井市足羽郡選挙区（定数 12 名）

| 候補者名 | 年齢 | 性別 | 党派 | 得票数 | 有権者数 | 158,873 |
|--------|----|----|-------|---------|------|---------|
| 斎藤 義信 | 48 | 男 | 自由民主党 | 11,325 | 投票者数 | 124,842 |
| 酒井 哲夫 | 41 | 男 | 日本社会党 | 11,292 | 棄権者数 | 34,031 |
| 松田 幸彦 | 50 | 男 | 自由民主党 | 11,131 | 投票率 | 78.58% |
| 宇佐美 悟 | 54 | 男 | 公明党 | 10,644 | 有効投票 | 123,551 |
| 牧野 忠兵衛 | 63 | 男 | 自由民主党 | 9,446 | 無効投票 | 1,291 |
| 河合 八郎 | 37 | 男 | 民社党 | 9,318 | | |
| 東郷 重三 | 55 | 男 | 自由民主党 | 8,840 | | |
| 関 捨男 | 49 | 男 | 自由民主党 | 8,775 | | |
| 今村 重治 | 47 | 男 | 無所属 | 8,392 | | |
| 中川 勇 | 53 | 男 | 日本社会党 | 8,144 | | |
| 竹内 武 | 62 | 男 | 自由民主党 | 8,117 | | |
| 渡辺 三郎 | 45 | 男 | 日本共産党 | 7,819 | | |
| 荒井 公一 | 70 | 男 | 自由民主党 | 7,427 | | |
| 桑原 強 | 64 | 男 | 無所属 | 2,881 | | |
| 計 | | | | 123,551 | | |

敦賀市選挙区（定数 3 名）

| 候補者名 | 年齢 | 性別 | 党派 | 得票数 | 有権者数 | 39,850 |
|--------|----|----|-------|--------|------|--------|
| 二ノ宮 正文 | 49 | 男 | 民社党 | 9,666 | 投票者数 | 34,614 |
| 山田 明 | 55 | 男 | 自由民主党 | 9,266 | 棄権者数 | 5,236 |
| 河瀬 早治 | 55 | 男 | 無所属 | 5,431 | 投票率 | 86.86% |
| 吉村 清 | 49 | 男 | 日本社会党 | 5,266 | 有効投票 | 34,324 |
| 吉田 一夫 | 49 | 男 | 日本共産党 | 4,695 | 無効投票 | 289 |
| 計 | | | | 34,324 | | |

武生市選挙区（定数 3 名）

| 候補者名 | 年齢 | 性別 | 党派 | 得票数 | 有権者数 | 43,981 |
|--------|----|----|-------|--------|------|--------|
| 高木 正二 | 72 | 男 | 自由民主党 | 11,006 | 投票者数 | 37,365 |
| 池端 昭夫 | 45 | 男 | 無所属 | 9,618 | 棄権者数 | 6,616 |
| 堀内 照雄 | 46 | 男 | 日本社会党 | 7,465 | 投票率 | 84.96% |
| 西山 光治 | 67 | 男 | 自由民主党 | 7,351 | 有効投票 | 37,124 |
| 元山 章一郎 | 38 | 男 | 日本共産党 | 1,684 | 無効投票 | 241 |
| 計 | | | | 37,124 | | |

小浜市遠敷郡選挙区（定数3名）

| 候補者名 | 年齢 | 性別 | 党派 | 得票数 | 有権者数 | 32,359 |
|------|----|----|-------|--------|------|--------|
| 芝田真次 | 53 | 男 | 日本社会党 | 6,545 | 投票者数 | 29,236 |
| 武内重正 | 48 | 男 | 無所属 | 6,362 | 棄権者数 | 3,123 |
| 永井巖 | 57 | 男 | 自由民主党 | 6,029 | 投票率 | 90.35% |
| 堂前武司 | 43 | 男 | 無所属 | 5,331 | 有効投票 | 28,940 |
| 小川康博 | 43 | 男 | 無所属 | 3,622 | 無効投票 | 293 |
| 松本浩 | 35 | 男 | 日本共産党 | 1,051 | | |
| 計 | | | | 28,940 | | |

大野市大野郡選挙区（定数2名）

| 候補者名 | 年齢 | 性別 | 党派 | 得票数 | 有権者数 | 31,156 |
|------|----|----|-------|--------|------|--------|
| 川崎泰彦 | 47 | 男 | 無所属 | 8,483 | 投票者数 | 27,218 |
| 桑森邦夫 | 51 | 男 | 自由民主党 | 8,423 | 棄権者数 | 3,938 |
| 藤堂作衛 | 67 | 男 | 自由民主党 | 7,193 | 投票率 | 87.36% |
| 川田岩雄 | 53 | 男 | 無所属 | 2,801 | 有効投票 | 26,900 |
| 計 | | | | 26,900 | 無効投票 | 316 |

勝山市選挙区（定数2名）

| 候補者名 | 年齢 | 性別 | 党派 | 得票数 | 有権者数 | 22,163 |
|--------|----|----|-------|-----|------|--------|
| 別田重雄 | 52 | 男 | 自由民主党 | 無投票 | | |
| 笠羽清右エ門 | 66 | 男 | 自由民主党 | | | |

鯖江市選挙区（定数3名）

| 候補者名 | 年齢 | 性別 | 党派 | 得票数 | 有権者数 | 38,327 |
|-------|----|----|-------|--------|------|--------|
| 西沢省三 | 43 | 男 | 自由民主党 | 9,169 | 投票者数 | 31,076 |
| 中島優治 | 54 | 男 | 民社党 | 6,793 | 棄権者数 | 7,251 |
| 古川九一 | 55 | 男 | 無所属 | 6,500 | 投票率 | 81.08% |
| 山田志那子 | 57 | 女 | 日本社会党 | 6,212 | 有効投票 | 30,728 |
| 中野栄子 | 45 | 女 | 日本共産党 | 2,054 | 無効投票 | 348 |
| 計 | | | | 30,728 | | |

吉田郡選挙区（定数1名）

| 候補者名 | 年齢 | 性別 | 党派 | 得票数 | 有権者数 | 13,935 |
|------|----|----|-------|-----|------|--------|
| 大西信乃 | 55 | 男 | 自由民主党 | 無投票 | | |

坂井郡選挙区（定数5名）

| 候補者名 | 年齢 | 性別 | 党派 | 得票数 | 有権者数 | 71,913 |
|------|----|----|-------|--------|------|--------|
| 北川昭治 | 47 | 男 | 自由民主党 | 11,964 | 投票者数 | 62,986 |
| 中島弥昌 | 50 | 男 | 無所属 | 10,319 | 棄権者数 | 8,927 |
| 多田清志 | 66 | 男 | 自由民主党 | 9,862 | 投票率 | 87.59% |
| 田端強 | 51 | 男 | 無所属 | 9,238 | 有効投票 | 62,337 |
| 吉田慶三 | 51 | 男 | 自由民主党 | 9,168 | 無効投票 | 646 |
| 坪川貞純 | 64 | 男 | 自由民主党 | 8,739 | | |
| 浅田豊 | 49 | 男 | 日本共産党 | 3,047 | | |
| 計 | | | | 62,337 | | |

今立郡選挙区（定数1名）

| 候補者名 | 年齢 | 性別 | 党派 | 得票数 | 有権者数 | 14,250 |
|------|----|----|-----|-----|------|--------|
| 関文治 | 63 | 男 | 無所属 | 無投票 | | |

南条郡選挙区（定数1名）

| 候補者名 | 年齢 | 性別 | 党派 | 得票数 | 有権者数 | 9,938 |
|------|----|----|-------|-------|------|--------|
| 山本順一 | 50 | 男 | 自由民主党 | 6,356 | 投票者数 | 8,243 |
| 東正三 | 65 | 男 | 無所属 | 1,769 | 棄権者数 | 1,695 |
| 計 | | | | 8,125 | 投票率 | 82.94% |
| | | | | | 有効投票 | 8,125 |
| | | | | | 無効投票 | 115 |

丹生郡選挙区（定数2名）

| 候補者名 | 年齢 | 性別 | 党派 | 得票数 | 有権者数 | 25,722 |
|------|----|----|-------|--------|------|--------|
| 広部光二 | 56 | 男 | 無所属 | 6,645 | 投票者数 | 22,660 |
| 田中伝 | 72 | 男 | 自由民主党 | 5,887 | 棄権者数 | 3,062 |
| 岡山泰和 | 45 | 男 | 日本社会党 | 5,701 | 投票率 | 88.10% |
| 谷口重二 | 45 | 男 | 自由民主党 | 4,066 | 有効投票 | 22,299 |
| 計 | | | | 22,299 | 無効投票 | 358 |

三方郡選挙区（定数1名）

| 候補者名 | 年齢 | 性別 | 党派 | 得票数 | 有権者数 | 16,549 |
|------|----|----|-------|--------|------|--------|
| 田辺忠志 | 58 | 男 | 自由民主党 | 5,424 | 投票者数 | 14,024 |
| 大同久雄 | 48 | 男 | 無所属 | 4,313 | 棄権者数 | 2,525 |
| 島津昭 | 48 | 男 | 無所属 | 3,118 | 投票率 | 84.74% |
| 松井一雄 | 49 | | 日本共産党 | 1,024 | 有効投票 | 13,879 |
| 計 | | | | 13,879 | 無効投票 | 145 |

大飯郡選挙区（定数 1 名）

| 候補者名 | 年齢 | 性別 | 党派 | 得票数 | 有権者数 | 12,439 |
|------|----|----|-------|-----|------|--------|
| 柳原啓司 | 44 | 男 | 自由民主党 | 無投票 | | |

昭和 54 年 4 月 8 日執行

福井市足羽郡選挙区（定数 12 名）

| 候補者名 | 年齢 | 性別 | 党派 | 得票数 | 有権者数 | 165,701 |
|--------|----|----|-------|---------|------|---------|
| 荒井公一 | 74 | 男 | 自由民主党 | 12,261 | 投票者数 | 126,258 |
| 松田幸彦 | 54 | 男 | 自由民主党 | 11,359 | 棄権者数 | 39,443 |
| 竹内武 | 66 | 男 | 自由民主党 | 11,297 | 投票率 | 76.20% |
| 酒井哲夫 | 45 | 男 | 日本社会党 | 10,893 | 有効投票 | 124,976 |
| 斎藤義信 | 52 | 男 | 自由民主党 | 9,785 | 無効投票 | 1,278 |
| 東郷重三 | 59 | 男 | 自由民主党 | 9,475 | | |
| 宇佐美悟 | 58 | 男 | 公明党 | 8,660 | | |
| 関捨男 | 53 | 男 | 自由民主党 | 8,309 | | |
| 河合八郎 | 41 | 男 | 民社党 | 8,149 | | |
| 吉田正人 | 53 | 男 | 自由民主党 | 8,120 | | |
| 池田熊蔵 | 59 | 男 | 自由民主党 | 7,593 | | |
| 今村重治 | 51 | 男 | 自由民主党 | 7,104 | | |
| 渡辺三郎 | 49 | 男 | 日本共産党 | 6,481 | | |
| 小木曾美和子 | 43 | 女 | 日本社会党 | 5,490 | | |
| 計 | | | | 124,976 | | |

敦賀市選挙区（定数 3 名）

| 候補者名 | 年齢 | 性別 | 党派 | 得票数 | 有権者数 | 42,325 |
|-------|----|----|-------|--------|------|--------|
| 二ノ宮正文 | 53 | 男 | 民社党 | 8,263 | 投票者数 | 36,920 |
| 岩崎邦夫 | 58 | 男 | 無所属 | 6,865 | 棄権者数 | 5,405 |
| 河瀬早治 | 58 | 男 | 自由民主党 | 6,458 | 投票率 | 87.23% |
| 山田明 | 59 | 男 | 自由民主党 | 5,481 | 有効投票 | 36,660 |
| 吉田一夫 | 53 | 男 | 日本共産党 | 3,613 | 無効投票 | 246 |
| 吉村清 | 53 | 男 | 日本社会党 | 3,563 | | |
| 米岡豊 | 42 | 男 | 無所属 | 2,417 | | |
| 計 | | | | 36,660 | | |

武生市選挙区（定数3名）

| 候補者名 | 年齢 | 性別 | 党派 | 得票数 | 有権者数 | 45,791 |
|------|----|----|-------|--------|------|--------|
| 堀内照雄 | 50 | 男 | 日本社会党 | 9,610 | 投票者数 | 37,289 |
| 中井石男 | 56 | 男 | 無所属 | 9,525 | 棄権者数 | 8,502 |
| 池端昭夫 | 49 | 男 | 自由民主党 | 9,079 | 投票率 | 81.43% |
| 高木正二 | 76 | 男 | 自由民主党 | 8,551 | 有効投票 | 36,765 |
| 計 | | | | 36,765 | 無効投票 | 523 |

小浜市遠敷郡選挙区（定数3名）

| 候補者名 | 年齢 | 性別 | 党派 | 得票数 | 有権者数 | 32,872 |
|------|----|----|-------|--------|------|--------|
| 武内重正 | 52 | 男 | 自由民主党 | 7,948 | 投票者数 | 29,267 |
| 松崎幸夫 | 50 | 男 | 無所属 | 7,803 | 棄権者数 | 3,605 |
| 芝田真次 | 57 | 男 | 日本社会党 | 7,513 | 投票率 | 89.03% |
| 永井巖 | 61 | 男 | 自由民主党 | 5,623 | 有効投票 | 28,887 |
| 計 | | | | 28,887 | 無効投票 | 380 |

大野市大野郡選挙区（定数2名）

| 候補者名 | 年齢 | 性別 | 党派 | 得票数 | 有権者数 | 31,735 |
|------|----|----|-------|--------|------|--------|
| 山崎正昭 | 36 | 男 | 無所属 | 9,213 | 投票者数 | 28,999 |
| 山内武士 | 51 | 男 | 無所属 | 7,897 | 棄権者数 | 2,736 |
| 桑森邦夫 | 55 | 男 | 自由民主党 | 7,271 | 投票率 | 91.38% |
| 桑原秋夫 | 56 | 男 | 無所属 | 4,340 | 有効投票 | 28,721 |
| 計 | | | | 28,721 | 無効投票 | 275 |

勝山市選挙区（定数2名）

| 候補者名 | 年齢 | 性別 | 党派 | 得票数 | 有権者数 | 22,461 |
|---------|----|----|-------|--------|------|--------|
| 笠羽清右エ門 | 70 | 男 | 自由民主党 | 6,986 | 投票者数 | 16,583 |
| 別田重雄 | 56 | 男 | 自由民主党 | 6,723 | 棄権者数 | 5,878 |
| 板谷十郎左衛門 | 29 | 男 | 無所属 | 2,691 | 投票率 | 73.83% |
| 計 | | | | 16,400 | 有効投票 | 16,400 |
| | | | | | 無効投票 | 183 |

鯖江市選挙区（定数3名）

| 候補者名 | 年齢 | 性別 | 党派 | 得票数 | 有権者数 | 39,797 |
|-------|----|----|-------|--------|------|--------|
| 西沢省三 | 47 | 男 | 自由民主党 | 8,351 | 投票者数 | 33,918 |
| 小棹博 | 48 | 男 | 無所属 | 6,688 | 棄権者数 | 5,879 |
| 中島優治 | 58 | 男 | 民社党 | 6,333 | 投票率 | 85.23% |
| 古川九一 | 59 | 男 | 自由民主党 | 6,218 | 有効投票 | 33,477 |
| 山田志那子 | 61 | 女 | 日本社会党 | 5,887 | 無効投票 | 439 |
| 計 | | | | 33,477 | | |

吉田郡選挙区（定数1名）

| 候補者名 | 年齢 | 性別 | 党派 | 得票数 | 有権者数 | 13,928 |
|------|----|----|-------|-----|------|--------|
| 大西信乃 | 59 | 男 | 自由民主党 | 無投票 | | |

坂井郡選挙区（定数5名）

| 候補者名 | 年齢 | 性別 | 党派 | 得票数 | 有権者数 | 74,931 |
|------|----|----|-------|--------|------|--------|
| 坪川貞純 | 68 | 男 | 無所属 | 14,743 | 投票者数 | 66,091 |
| 吉田慶三 | 55 | 男 | 自由民主党 | 11,854 | 棄権者数 | 8,840 |
| 北川昭治 | 51 | 男 | 自由民主党 | 11,604 | 投票率 | 88.20% |
| 中島弥昌 | 54 | 男 | 無所属 | 10,874 | 有効投票 | 65,345 |
| 田端強 | 54 | 男 | 自由民主党 | 8,158 | 無効投票 | 740 |
| 多田清志 | 70 | 男 | 自由民主党 | 8,112 | | |
| 計 | | | | 65,345 | | |

今立郡選挙区（定数1名）

| 候補者名 | 年齢 | 性別 | 党派 | 得票数 | 有権者数 | 14,447 |
|------|----|----|-------|-----|------|--------|
| 関文治 | 67 | 男 | 自由民主党 | 無投票 | | |

南条郡選挙区（定数1名）

| 候補者名 | 年齢 | 性別 | 党派 | 得票数 | 有権者数 | 10,167 |
|------|----|----|-------|-------|------|--------|
| 山本順一 | 54 | 男 | 自由民主党 | 6,650 | 投票者数 | 8,356 |
| 東正三 | 69 | 男 | 無所属 | 1,563 | 棄権者数 | 1,811 |
| 計 | | | | 8,213 | 投票率 | 82.19% |
| | | | | | 有効投票 | 8,213 |
| | | | | | 無効投票 | 143 |

丹生郡選挙区（定数2名）

| 候補者名 | 年齢 | 性別 | 党派 | 得票数 | 有権者数 | 27,333 |
|-------|----|----|-------|--------|------|--------|
| 宇野繁太郎 | 65 | 男 | 無所属 | 8,299 | 投票者数 | 23,971 |
| 広部光二 | 60 | 男 | 自由民主党 | 7,300 | 棄権者数 | 3,362 |
| 岡山泰和 | 49 | 男 | 無所属 | 5,558 | 投票率 | 87.70% |
| 中西公和 | 48 | 男 | 無所属 | 2,320 | 有効投票 | 23,477 |
| 計 | | | | 23,477 | 無効投票 | 494 |

三方郡選挙区（定数1名）

| 候補者名 | 年齢 | 性別 | 党派 | 得票数 | 有権者数 | 16,909 |
|-------|----|----|-------|--------|------|--------|
| 吉村直之 | 76 | 男 | 自由民主党 | 6,939 | 投票者数 | 14,415 |
| 大同久雄 | 52 | 男 | 無所属 | 4,065 | 棄権者数 | 2,494 |
| 岩本源四郎 | 60 | 男 | 無所属 | 3,269 | 投票率 | 85.25% |
| 計 | | | | 14,273 | 有効投票 | 14,273 |
| | | | | | 無効投票 | 142 |

大飯郡選挙区（定数1名）

| 候補者名 | 年齢 | 性別 | 党派 | 得票数 | 有権者数 | 12,899 |
|------|----|----|-------|--------|------|--------|
| 時岡常治 | 43 | 男 | 無所属 | 6,019 | 投票者数 | 11,769 |
| 柳原啓司 | 48 | 男 | 自由民主党 | 5,601 | 棄権者数 | 1,130 |
| 計 | | | | 11,620 | 投票率 | 91.24% |
| | | | | | 有効投票 | 11,620 |
| | | | | | 無効投票 | 149 |

昭和 58 年 4 月 10 日執行

福井市足羽郡選挙区（定数 12 名）

| 候補者名 | 年齢 | 性別 | 党派 | 得票数 | 有権者数 | 173,985 |
|------|----|----|-------|---------|------|---------|
| 酒井哲夫 | 49 | 男 | 日本社会党 | 12,235 | 投票者数 | 135,020 |
| 松田幸彦 | 58 | 男 | 自由民主党 | 12,101 | 棄権者数 | 38,965 |
| 坂川優 | 30 | 男 | 無所属 | 11,078 | 投票率 | 77.60% |
| 関捨男 | 57 | 男 | 自由民主党 | 10,156 | 有効投票 | 133,912 |
| 宇佐美悟 | 62 | 男 | 公明党 | 9,668 | 無効投票 | 1,106 |
| 東郷重三 | 63 | 男 | 自由民主党 | 9,333 | | |
| 荒井公一 | 78 | 男 | 自由民主党 | 9,107 | | |
| 吉田正人 | 57 | 男 | 自由民主党 | 8,468 | | |
| 竹内武 | 70 | 男 | 自由民主党 | 8,238 | | |
| 今村重治 | 55 | 男 | 自由民主党 | 8,201 | | |
| 増沢敏雄 | 58 | 男 | 無所属 | 8,037 | | |
| 河合八郎 | 45 | 男 | 民社党 | 7,540 | | |
| 渡辺三郎 | 53 | 男 | 日本共産党 | 7,164 | | |
| 池田熊蔵 | 63 | 男 | 自由民主党 | 6,734 | | |
| 宮崎宗俊 | 50 | 男 | 日本社会党 | 5,852 | | |
| 計 | | | | 133,912 | | |

敦賀市選挙区（定数 3 名）

| 候補者名 | 年齢 | 性別 | 党派 | 得票数 | 有権者数 | 43,775 |
|-------|----|----|-------|--------|------|--------|
| 二ノ宮正文 | 57 | 男 | 民社党 | 9,968 | 投票者数 | 35,330 |
| 米岡豊 | 46 | 男 | 無所属 | 8,950 | 棄権者数 | 8,445 |
| 岩崎邦夫 | 62 | 男 | 自由民主党 | 8,422 | 投票率 | 80.71% |
| 吉田一夫 | 57 | 男 | 日本共産党 | 7,737 | 有効投票 | 35,077 |
| 計 | | | | 35,077 | 無効投票 | 251 |

武生市選挙区（定数 3 名）

| 候補者名 | 年齢 | 性別 | 党派 | 得票数 | 有権者数 | 47,303 |
|------|----|----|-------|--------|------|--------|
| 池端昭夫 | 53 | 男 | 自由民主党 | 13,685 | 投票者数 | 36,151 |
| 中井石男 | 60 | 男 | 自由民主党 | 10,605 | 棄権者数 | 11,152 |
| 堀内照雄 | 54 | 男 | 日本社会党 | 9,432 | 投票率 | 76.42% |
| 末永覚平 | 41 | 男 | 日本共産党 | 2,023 | 有効投票 | 35,745 |
| 計 | | | | 35,745 | 無効投票 | 405 |

小浜市遠敷郡選挙区（定数3名）

| 候補者名 | 年齢 | 性別 | 党派 | 得票数 | 有権者数 | 33,227 |
|------|----|----|-------|--------|------|--------|
| 横山政直 | 38 | 男 | 無所属 | 8,114 | 投票者数 | 29,814 |
| 芝田真次 | 61 | 男 | 日本社会党 | 7,626 | 棄権者数 | 3,413 |
| 武内重正 | 56 | 男 | 自由民主党 | 7,197 | 投票率 | 89.73% |
| 松崎幸雄 | 54 | 男 | 自由民主党 | 5,810 | 有効投票 | 29,534 |
| 松本浩 | 43 | 男 | 日本共産党 | 787 | 無効投票 | 278 |
| 計 | | | | 29,534 | | |

※ 昭和58年7月14日、武内重正氏の辞職に伴い、松崎幸雄氏が繰上当選

大野市大野郡選挙区（定数2名）

| 候補者名 | 年齢 | 性別 | 党派 | 得票数 | 有権者数 | 32,141 |
|------|----|----|-------|--------|------|--------|
| 桑森邦夫 | 59 | 男 | 自由民主党 | 11,007 | 投票者数 | 29,791 |
| 山崎正昭 | 40 | 男 | 自由民主党 | 9,770 | 棄権者数 | 2,350 |
| 山内武士 | 55 | 男 | 無所属 | 8,615 | 投票率 | 92.69% |
| 内田昭二 | 55 | 男 | 無所属 | 100 | 有効投票 | 29,492 |
| 計 | | | | 29,492 | 無効投票 | 294 |

勝山市選挙区（定数2名）

| 候補者名 | 年齢 | 性別 | 党派 | 得票数 | 有権者数 | 22,561 |
|---------|----|----|-------|--------|------|--------|
| 笠羽清右門 | 74 | 男 | 自由民主党 | 7,360 | 投票者数 | 16,433 |
| 別田重雄 | 60 | 男 | 自由民主党 | 7,040 | 棄権者数 | 6,128 |
| 板谷十郎左衛門 | 33 | 男 | 無所属 | 1,807 | 投票率 | 72.84% |
| 計 | | | | 16,207 | 有効投票 | 16,207 |
| | | | | | 無効投票 | 226 |

鯖江市選挙区（定数3名）

| 候補者名 | 年齢 | 性別 | 党派 | 得票数 | 有権者数 | 41,594 |
|-------|----|----|-------|--------|------|--------|
| 辻嘉右門 | 42 | 男 | 無所属 | 8,968 | 投票者数 | 37,292 |
| 山本拓 | 30 | 男 | 無所属 | 7,957 | 棄権者数 | 4,302 |
| 小棹博 | 52 | 男 | 自由民主党 | 7,592 | 投票率 | 89.66% |
| 西沢省三 | 51 | 男 | 自由民主党 | 6,200 | 有効投票 | 36,982 |
| 中島優治 | 62 | 男 | 民社党 | 5,452 | 無効投票 | 309 |
| 北村日出子 | 43 | 女 | 日本共産党 | 813 | | |
| 計 | | | | 36,982 | | |

吉田郡選挙区（定数1名）

| 候補者名 | 年齢 | 性別 | 党派 | 得票数 | 有権者数 | 14,103 |
|------|----|----|-------|-----|------|--------|
| 大西信乃 | 63 | 男 | 自由民主党 | 無投票 | | |

坂井郡選挙区（定数5名）

| 候補者名 | 年齢 | 性別 | 党派 | 得票数 | 有権者数 | 78,502 |
|-------|----|----|-------|--------|------|--------|
| 坪川貞純 | 72 | 男 | 自由民主党 | 15,259 | 投票者数 | 68,495 |
| 北川昭治 | 55 | 男 | 自由民主党 | 13,417 | 棄権者数 | 9,007 |
| 田端強 | 58 | 男 | 自由民主党 | 11,081 | 投票率 | 88.53% |
| 吉田慶三 | 59 | 男 | 自由民主党 | 10,835 | 有効投票 | 68,760 |
| 中島弥昌 | 58 | 男 | 無所属 | 10,112 | 無効投票 | 735 |
| 近藤彦右門 | 57 | 男 | 無所属 | 8,056 | | |
| 計 | | | | 68,760 | | |

今立郡選挙区（定数1名）

| 候補者名 | 年齢 | 性別 | 党派 | 得票数 | 有権者数 | 14,466 |
|------|----|----|-------|-------|------|--------|
| 関文治 | 71 | 男 | 自由民主党 | 8,637 | 投票者数 | 9,731 |
| 渡辺浄雄 | 35 | 男 | 日本共産党 | 998 | 棄権者数 | 4,735 |
| 計 | | | | 9,635 | 投票率 | 67.27% |
| | | | | | 有効投票 | 9,635 |
| | | | | | 無効投票 | 96 |

南条郡選挙区（定数1名）

| 候補者名 | 年齢 | 性別 | 党派 | 得票数 | 有権者数 | 10,337 |
|------|----|----|-------|-----|------|--------|
| 山本順一 | 58 | 男 | 自由民主党 | 無投票 | | |

丹生郡選挙区（定数2名）

| 候補者名 | 年齢 | 性別 | 党派 | 得票数 | 有権者数 | 28,017 |
|-------|----|----|-------|--------|------|--------|
| 宇野繁太郎 | 69 | 男 | 自由民主党 | 8,912 | 投票者数 | 25,444 |
| 黒田等 | 57 | 男 | 無所属 | 8,541 | 棄権者数 | 2,573 |
| 広部光二 | 64 | 男 | 自由民主党 | 7,695 | 投票率 | 90.82% |
| 計 | | | | 25,148 | 有効投票 | 25,148 |
| | | | | | 無効投票 | 296 |

三方郡選挙区（定数1名）

| 候補者名 | 年齢 | 性別 | 党派 | 得票数 | 有権者数 | 17,156 |
|-------|----|----|-------|--------|------|--------|
| 吉村直之 | 80 | 男 | 自由民主党 | 9,782 | 投票者数 | 13,434 |
| 山口寛治 | 58 | 男 | 日本共産党 | 3,058 | 棄権者数 | 3,722 |
| 武岡平一郎 | 54 | 男 | 無所属 | 379 | 投票率 | 78.30% |
| 計 | | | | 13,219 | 有効投票 | 13,219 |
| | | | | | 無効投票 | 215 |

大飯郡選挙区（定数1名）

| 候補者名 | 年齢 | 性別 | 党派 | 得票数 | 有権者数 | 13,469 |
|-------|----|----|-------|--------|------|--------|
| 時岡常治 | 47 | 男 | 自由民主党 | 9,029 | 投票者数 | 11,403 |
| 沢山たづ子 | 34 | 女 | 日本共産党 | 2,166 | 棄権者数 | 2,066 |
| 計 | | | | 11,195 | 投票率 | 84.66% |
| | | | | | 有効投票 | 11,195 |
| | | | | | 無効投票 | 208 |

昭和58年5月22日執行（再選挙）

三方郡選挙区（定数1名）

| 候補者名 | 年齢 | 性別 | 党派 | 得票数 | 有権者数 | 17,125 |
|------|----|----|-------|--------|------|--------|
| 池田俊男 | 59 | 男 | 無所属 | 9,715 | 投票者数 | 13,317 |
| 山口寛治 | 58 | 男 | 日本共産党 | 3,474 | 棄権者数 | 3,808 |
| 計 | | | | 13,189 | 投票率 | 77.76% |
| | | | | | 有効投票 | 13,189 |
| | | | | | 無効投票 | 128 |

昭和58年12月18日執行（補欠選挙）

大飯郡選挙区（定数1名）

| 候補者名 | 年齢 | 性別 | 党派 | 得票数 | 有権者数 | 13,626 |
|-------|----|----|-------|--------|------|--------|
| 見城一宣 | 42 | 男 | 無所属 | 7,496 | 投票者数 | 10,954 |
| 沢山たづ子 | 34 | 女 | 日本共産党 | 3,107 | 棄権者数 | 2,672 |
| 計 | | | | 10,603 | 投票率 | 80.39% |
| | | | | | 有効投票 | 10,603 |
| | | | | | 無効投票 | 351 |

昭和 62 年 4 月 12 日執行

福井市足羽郡選挙区（定数 12 名）

| 候補者名 | 年齢 | 性別 | 党派 | 得票数 | 有権者数 | 180,571 |
|-------|----|----|-------|---------|------|---------|
| 酒井 哲夫 | 53 | 男 | 日本社会党 | 15,964 | 投票者数 | 134,505 |
| 坂川 優 | 34 | 男 | 自由民主党 | 13,274 | 棄権者数 | 46,066 |
| 松田 幸彦 | 62 | 男 | 自由民主党 | 11,852 | 投票率 | 74.49% |
| 吉田 正人 | 61 | 男 | 自由民主党 | 10,345 | 有効投票 | 133,245 |
| 今村 重治 | 59 | 男 | 自由民主党 | 10,263 | 無効投票 | 1,257 |
| 渡辺 三郎 | 57 | 男 | 日本共産党 | 10,187 | | |
| 河合 八郎 | 49 | 男 | 民社党 | 8,574 | | |
| 池田 熊蔵 | 67 | 男 | 自由民主党 | 8,010 | | |
| 田賀 一成 | 56 | 男 | 公明党 | 7,913 | | |
| 関 捨男 | 61 | 男 | 自由民主党 | 7,812 | | |
| 荒井 公一 | 82 | 男 | 自由民主党 | 7,661 | | |
| 野嶋 敏郎 | 57 | 男 | 無所属 | 7,386 | | |
| 山本 芳男 | 47 | 男 | 無所属 | 7,093 | | |
| 増沢 敏雄 | 62 | 男 | 自由民主党 | 6,911 | | |
| 計 | | | | 133,245 | | |

敦賀市選挙区（定数 3 名）

| 候補者名 | 年齢 | 性別 | 党派 | 得票数 | 有権者数 | 45,306 |
|--------|----|----|-------|--------|------|--------|
| 二ノ宮 正文 | 61 | 男 | 民社党 | 11,219 | 投票者数 | 36,856 |
| 岩崎 邦夫 | 66 | 男 | 自由民主党 | 7,353 | 棄権者数 | 8,450 |
| 米岡 豊 | 50 | 男 | 自由民主党 | 6,904 | 投票率 | 81.35% |
| 吉田 一夫 | 61 | 男 | 日本共産党 | 5,626 | 有効投票 | 36,592 |
| 森岡 敏雄 | 51 | 男 | 日本社会党 | 5,490 | 無効投票 | 260 |
| 計 | | | | 36,592 | | |

武生市選挙区（定数 3 名）

| 候補者名 | 年齢 | 性別 | 党派 | 得票数 | 有権者数 | 48,705 |
|-------|----|----|-------|--------|------|--------|
| 中井 石男 | 64 | 男 | 自由民主党 | 11,106 | 投票者数 | 41,751 |
| 池端 昭夫 | 57 | 男 | 自由民主党 | 10,855 | 棄権者数 | 6,954 |
| 美濃 美雄 | 60 | 男 | 自由民主党 | 10,215 | 投票率 | 85.72% |
| 堀内 照雄 | 58 | 男 | 日本社会党 | 8,997 | 有効投票 | 41,173 |
| 計 | | | | 41,173 | 無効投票 | 576 |

小浜市遠敷郡選挙区（定数3名）

| 候補者名 | 年齢 | 性別 | 党派 | 得票数 | 有権者数 | 33,647 |
|------|----|----|-------|--------|------|--------|
| 村上利夫 | 55 | 男 | 無所属 | 9,839 | 投票者数 | 29,986 |
| 芝田真次 | 65 | 男 | 日本社会党 | 7,378 | 棄権者数 | 3,661 |
| 松崎幸夫 | 58 | 男 | 自由民主党 | 7,016 | 投票率 | 89.12% |
| 横山政直 | 42 | 男 | 自由民主党 | 5,457 | 有効投票 | 29,690 |
| 計 | | | | 29,690 | 無効投票 | 296 |

大野市大野郡選挙区（定数2名）

| 候補者名 | 年齢 | 性別 | 党派 | 得票数 | 有権者数 | 31,908 |
|------|----|----|-------|--------|------|--------|
| 山崎正昭 | 44 | 男 | 自由民主党 | 12,473 | 投票者数 | 29,386 |
| 桑森邦夫 | 63 | 男 | 自由民主党 | 10,021 | 棄権者数 | 2,522 |
| 兼井藤波 | 61 | 男 | 無所属 | 6,562 | 投票率 | 92.10% |
| 計 | | | | 29,056 | 有効投票 | 29,056 |
| | | | | | 無効投票 | 329 |

勝山市選挙区（定数2名）

| 候補者名 | 年齢 | 性別 | 党派 | 得票数 | 有権者数 | 22,677 |
|--------|----|----|-------|--------|------|--------|
| 別田重雄 | 64 | 男 | 自由民主党 | 6,685 | 投票者数 | 19,287 |
| 笠羽清右エ門 | 78 | 男 | 自由民主党 | 6,249 | 棄権者数 | 3,390 |
| 多田治十志 | 51 | 男 | 無所属 | 6,138 | 投票率 | 85.05% |
| 計 | | | | 19,072 | 有効投票 | 19,072 |
| | | | | | 無効投票 | 215 |

鯖江市選挙区（定数3名）

| 候補者名 | 年齢 | 性別 | 党派 | 得票数 | 有権者数 | 43,398 |
|-------|----|----|-------|------------|------|--------|
| 辻嘉右エ門 | 46 | 男 | 自由民主党 | 11,357 | 投票者数 | 35,792 |
| 山本拓 | 34 | 男 | 自由民主党 | 11,125.719 | 棄権者数 | 7,606 |
| 小棹博 | 56 | 男 | 自由民主党 | 8,182 | 投票率 | 82.47% |
| 山本又一郎 | 44 | 男 | 無所属 | 3,456.280 | 有効投票 | 35,473 |
| 菅原義信 | 33 | 男 | 日本共産党 | 1,352 | 無効投票 | 318 |
| 計 | | | | 35,472.999 | | |

吉田郡選挙区（定数1名）

| 候補者名 | 年齢 | 性別 | 党派 | 得票数 | 有権者数 | 14,206 |
|------|----|----|-----|-----|------|--------|
| 吉田忠智 | 58 | 男 | 無所属 | 無投票 | | |

坂井郡選挙区（定数 5 名）

| 候補者名 | 年齢 | 性別 | 党派 | 得票数 | 有権者数 | 81,682 |
|-------|----|----|-------|--------|------|--------|
| 北川昭治 | 59 | 男 | 自由民主党 | 12,017 | 投票者数 | 71,060 |
| 橋本敏 | 60 | 男 | 自由民主党 | 11,395 | 棄権者数 | 10,622 |
| 中島弥昌 | 62 | 男 | 自由民主党 | 10,123 | 投票率 | 87.00% |
| 山本文雄 | 52 | 男 | 無所属 | 9,944 | 有効投票 | 70,471 |
| 吉田慶三 | 63 | 男 | 自由民主党 | 9,384 | 無効投票 | 588 |
| 佐孝幸一郎 | 51 | 男 | 日本社会党 | 9,375 | | |
| 田端強 | 63 | 男 | 自由民主党 | 8,233 | | |
| 計 | | | | 70,471 | | |

今立郡選挙区（定数 1 名）

| 候補者名 | 年齢 | 性別 | 党派 | 得票数 | 有権者数 | 14,420 |
|------|----|----|-------|-----|------|--------|
| 関文治 | 75 | 男 | 自由民主党 | 無投票 | | |

南条郡選挙区（定数 1 名）

| 候補者名 | 年齢 | 性別 | 党派 | 得票数 | 有権者数 | 10,400 |
|------|----|----|-----|-------|------|--------|
| 西村由夫 | 58 | 男 | 無所属 | 5,551 | 投票者数 | 9,665 |
| 岡田伝男 | 66 | 男 | 無所属 | 3,994 | 棄権者数 | 735 |
| 計 | | | | 9,545 | 投票率 | 92.93% |
| | | | | | 有効投票 | 9,545 |
| | | | | | 無効投票 | 120 |

丹生郡選挙区（定数 2 名）

| 候補者名 | 年齢 | 性別 | 党派 | 得票数 | 有権者数 | 28,110 |
|-------|----|----|-------|-----|------|--------|
| 宇野繁太郎 | 73 | 男 | 自由民主党 | | | |
| 黒田等 | 61 | 男 | 自由民主党 | 無投票 | | |

三方郡選挙区（定数 1 名）

| 候補者名 | 年齢 | 性別 | 党派 | 得票数 | 有権者数 | 17,133 |
|-------|----|----|-----|--------|------|--------|
| 池田俊男 | 62 | 男 | 無所属 | 11,844 | 投票者数 | 12,940 |
| 武岡平一郎 | 58 | 男 | 無所属 | 727 | 棄権者数 | 4,193 |
| 計 | | | | 12,571 | 投票率 | 75.53% |
| | | | | | 有効投票 | 12,571 |
| | | | | | 無効投票 | 369 |

大飯郡選挙区（定数1名）

| 候補者名 | 年齢 | 性別 | 党派 | 得票数 | 有権者数 | 13,784 |
|------|----|----|-------|-----|------|--------|
| 見城一宣 | 45 | 男 | 自由民主党 | 無投票 | | |

昭和62年10月25日執行（補欠選挙）

今立郡選挙区（定数1名）

| 候補者名 | 年齢 | 性別 | 党派 | 得票数 | 有権者数 | 14,491 |
|------|----|----|-----|-----|------|--------|
| 関孝治 | 47 | 男 | 無所属 | 無投票 | | |

平成2年4月29日執行（補欠選挙）

坂井郡選挙区（定数2名）

| 候補者名 | 年齢 | 性別 | 党派 | 得票数 | 有権者数 | 83,885 |
|-------|----|----|-------|--------|------|--------|
| 池端忠好 | 46 | 男 | 無所属 | 12,333 | 投票者数 | 26,187 |
| 佐孝幸一郎 | 54 | 男 | 日本社会党 | 11,567 | 棄権者数 | 57,698 |
| 藤岡繁樹 | 39 | 男 | 日本共産党 | 1,842 | 投票率 | 31.22% |
| 計 | | | | 25,742 | 有効投票 | 25,742 |
| | | | | | 無効投票 | 445 |

平成2年9月16日執行（補欠選挙）

福井市足羽郡選挙区（定数2名）

| 候補者名 | 年齢 | 性別 | 党派 | 得票数 | 有権者数 | 186,969 |
|-------|----|----|-------|--------|------|---------|
| 山本芳男 | 51 | 男 | 自由民主党 | 13,898 | 投票者数 | 28,091 |
| 小川弥 | 55 | 男 | 自由民主党 | 11,603 | 棄権者数 | 157,878 |
| 嶋田勝次郎 | 67 | 男 | 無所属 | 1,920 | 投票率 | 15.02% |
| 計 | | | | 27,421 | 有効投票 | 27,421 |
| | | | | | 無効投票 | 668 |

平成3年4月7日執行

福井市足羽郡選挙区（定数12名）

| 候補者名 | 年齢 | 性別 | 党派 | 得票数 | 有権者数 | 187,838 |
|------|----|----|-------|-----|------|---------|
| 野嶋敏郎 | 61 | 男 | 日本社会党 | 無投票 | | |
| 山本芳男 | 51 | 男 | 自由民主党 | | | |
| 池田熊蔵 | 71 | 男 | 自由民主党 | | | |
| 大戸好夫 | 59 | 男 | 自由民主党 | | | |
| 小川弥 | 56 | 男 | 自由民主党 | | | |
| 渡辺三郎 | 61 | 男 | 日本共産党 | | | |
| 松田幸彦 | 66 | 男 | 自由民主党 | | | |
| 田賀一成 | 60 | 男 | 公明党 | | | |
| 今村重治 | 63 | 男 | 自由民主党 | | | |
| 河合八郎 | 53 | 男 | 民社党 | | | |
| 坂川優 | 38 | 男 | 自由民主党 | | | |
| 酒井哲夫 | 57 | 男 | 日本社会党 | | | |

敦賀市選挙区（定数3名）

| 候補者名 | 年齢 | 性別 | 党派 | 得票数 | 有権者数 | 47,385 |
|-------|----|----|-------|--------|------|--------|
| 河瀬一治 | 39 | 男 | 無所属 | 8,220 | 投票者数 | 38,157 |
| 山根徳男 | 48 | 男 | 民社党 | 7,655 | 棄権者数 | 9,228 |
| 岩崎邦夫 | 70 | 男 | 自由民主党 | 6,629 | 投票率 | 80.53% |
| 石川与三吉 | 60 | 男 | 無所属 | 6,391 | 有効投票 | 37,926 |
| 坂田明 | 58 | 男 | 日本社会党 | 4,674 | 無効投票 | 230 |
| 山田興宗 | 45 | 男 | 日本共産党 | 4,357 | | |
| 計 | | | | 37,926 | | |

武生市選挙区（定数3名）

| 候補者名 | 年齢 | 性別 | 党派 | 得票数 | 有権者数 | 50,422 |
|--------|----|----|-------|--------|------|--------|
| 中井石男 | 68 | 男 | 自由民主党 | 12,558 | 投票者数 | 40,082 |
| 美濃美雄 | 64 | 男 | 自由民主党 | 8,695 | 棄権者数 | 10,340 |
| 奈良俊幸 | 28 | 男 | 日本社会党 | 7,286 | 投票率 | 79.49% |
| 増田太左衛門 | 44 | 男 | 無所属 | 5,631 | 有効投票 | 39,572 |
| 堀内照雄 | 62 | 男 | 無所属 | 5,402 | 無効投票 | 510 |
| 計 | | | | 39,572 | | |

小浜市遠敷郡選挙区（定数3名）

| 候補者名 | 年齢 | 性別 | 党派 | 得票数 | 有権者数 | 34,162 |
|------|----|----|-------|-----|------|--------|
| 芝田真次 | 69 | 男 | 日本社会党 | 無投票 | | |
| 村上利夫 | 59 | 男 | 自由民主党 | | | |
| 吉川寿夫 | 42 | 男 | 無所属 | | | |

大野市大野郡選挙区（定数2名）

| 候補者名 | 年齢 | 性別 | 党派 | 得票数 | 有権者数 | 31,914 |
|------|----|----|-------|--------|------|--------|
| 山崎正昭 | 48 | 男 | 自由民主党 | 10,984 | 投票者数 | 17,673 |
| 桑森邦夫 | 66 | 男 | 自由民主党 | 5,867 | 棄権者数 | 14,241 |
| 内田昭二 | 63 | 男 | 無所属 | 490 | 投票率 | 55.38% |
| 計 | | | | 17,341 | 有効投票 | 17,341 |
| | | | | | 無効投票 | 332 |

勝山市選挙区（定数2名）

| 候補者名 | 年齢 | 性別 | 党派 | 得票数 | 有権者数 | 22,695 |
|--------|----|----|-------|-----|------|--------|
| 別田重雄 | 68 | 男 | 自由民主党 | 無投票 | | |
| 笠羽清右エ門 | 82 | 男 | 自由民主党 | | | |

鯖江市選挙区（定数3名）

| 候補者名 | 年齢 | 性別 | 党派 | 得票数 | 有権者数 | 44,954 |
|-------|----|----|-------|--------|------|--------|
| 辻嘉右エ門 | 50 | 男 | 自由民主党 | 13,702 | 投票者数 | 32,131 |
| 小棹博 | 60 | 男 | 自由民主党 | 8,809 | 棄権者数 | 12,823 |
| 佐々木哲男 | 47 | 男 | 民社党 | 5,791 | 投票率 | 71.48% |
| 青木治門 | 57 | 男 | 無所属 | 3,404 | 有効投票 | 31,706 |
| 計 | | | | 31,706 | 無効投票 | 79 |

吉田郡選挙区（定数1名）

| 候補者名 | 年齢 | 性別 | 党派 | 得票数 | 有権者数 | 14,666 |
|------|----|----|-------|-----|------|--------|
| 吉田忠智 | 58 | 男 | 自由民主党 | 無投票 | | |

坂井郡選挙区（定数5名）

| 候補者名 | 年齢 | 性別 | 党派 | 得票数 | 有権者数 | 85,592 |
|-------|----|----|-------|-----|------|--------|
| 山本文雄 | 56 | 男 | 自由民主党 | 無投票 | | |
| 池端忠好 | 47 | 男 | 自由民主党 | | | |
| 北川昭治 | 63 | 男 | 自由民主党 | | | |
| 中島弥昌 | 66 | 男 | 自由民主党 | | | |
| 佐孝幸一郎 | 55 | 男 | 日本社会党 | | | |

今立郡選挙区（定数1名）

| 候補者名 | 年齢 | 性別 | 党派 | 得票数 | 有権者数 | |
|---------|----|----|-------|-------|------|--------|
| 関 孝 治 | 50 | 男 | 自由民主党 | 8,827 | 投票者数 | 14,423 |
| 成 田 治 朗 | 36 | 男 | 日本共産党 | 928 | 棄権者数 | 9,835 |
| 計 | | | | 9,755 | 投票率 | 4,588 |
| | | | | | 有効投票 | 68.19% |
| | | | | | 無効投票 | 9,755 |
| | | | | | | 79 |

南条郡選挙区（定数1名）

| 候補者名 | 年齢 | 性別 | 党派 | 得票数 | 有権者数 | |
|---------|----|----|-------|-------|------|--------|
| 西 村 由 夫 | 62 | 男 | 自由民主党 | 無 投 票 | | 10,472 |

丹生郡選挙区（定数2名）

| 候補者名 | 年齢 | 性別 | 党派 | 得票数 | 有権者数 | |
|---------|----|----|-------|--------|------|--------|
| 黒 田 等 | 65 | 男 | 自由民主党 | 8,730 | 投票者数 | 27,803 |
| 宇 野 繁太郎 | 77 | 男 | 自由民主党 | 8,514 | 棄権者数 | 22,296 |
| 田 中 義 介 | 60 | 男 | 無 所 属 | 4,557 | 投票率 | 5,507 |
| 計 | | | | 21,801 | 有効投票 | 80.19% |
| | | | | | 無効投票 | 21,801 |
| | | | | | | 495 |

三方郡選挙区（定数1名）

| 候補者名 | 年齢 | 性別 | 党派 | 得票数 | 有権者数 | |
|---------|----|----|-------|-------|------|--------|
| 池 田 俊 男 | 66 | 男 | 自由民主党 | 無 投 票 | | 17,130 |

大飯郡選挙区（定数1名）

| 候補者名 | 年齢 | 性別 | 党派 | 得票数 | 有権者数 | |
|---------|----|----|-------|-------|------|--------|
| 見 城 一 宣 | 49 | 男 | 自由民主党 | 無 投 票 | | 14,274 |

平成7年4月9日執行

福井市足羽郡選挙区（定数12名）

| 候補者名 | 年齢 | 性別 | 党派 | 得票数 | 有権者数 | 195,924 |
|--------|----|----|-------|-------------|------|---------|
| 坂川 優 | 42 | 男 | 自由民主党 | 15,953 | 投票者数 | 128,346 |
| 石橋 壮一郎 | 41 | 男 | 公明党 | 10,603 | 棄権者数 | 67,578 |
| 屋敷 勇 | 61 | 男 | 無所属 | 9,937 | 投票率 | 65.51% |
| 山本 芳男 | 55 | 男 | 自由民主党 | 9,794.567 | 有効投票 | 126,272 |
| 前田 康博 | 54 | 男 | 無所属 | 9,043 | 無効投票 | 2,069 |
| 松田 幸彦 | 70 | 男 | 自由民主党 | 9,043 | | |
| 野田 富久 | 47 | 男 | 日本社会党 | 8,028 | | |
| 西田 晶子 | 53 | 女 | 無所属 | 7,888 | | |
| 大戸 好夫 | 63 | 男 | 自由民主党 | 7,466.432 | | |
| 今村 重治 | 67 | 男 | 自由民主党 | 7,340 | | |
| 河合 八郎 | 57 | 男 | 無所属 | 6,782 | | |
| 野嶋 敏郎 | 65 | 男 | 日本社会党 | 6,780 | | |
| 小川 弥 | 60 | 男 | 自由民主党 | 6,512 | | |
| 渡辺 三郎 | 65 | 男 | 日本共産党 | 6,479 | | |
| 池田 熊蔵 | 75 | 男 | 自由民主党 | 4,622 | | |
| 計 | | | | 126,271.999 | | |

敦賀市選挙区（定数3名）

| 候補者名 | 年齢 | 性別 | 党派 | 得票数 | 有権者数 | 49,182 |
|--------|----|----|-------|--------|------|--------|
| 山根 徳男 | 52 | 男 | 無所属 | 11,584 | 投票者数 | 36,739 |
| 石川 与三吉 | 64 | 男 | 無所属 | 10,718 | 棄権者数 | 12,443 |
| 岩崎 邦夫 | 74 | 男 | 自由民主党 | 7,742 | 投票率 | 74.70% |
| 山田 興宗 | 49 | 男 | 日本共産党 | 6,298 | 有効投票 | 36,342 |
| 計 | | | | 36,342 | 無効投票 | 395 |

武生市選挙区（定数3名）

| 候補者名 | 年齢 | 性別 | 党派 | 得票数 | 有権者数 | 52,577 |
|-------|----|----|-------|--------|------|--------|
| 中井 石男 | 74 | 男 | 自由民主党 | 11,685 | 投票者数 | 33,505 |
| 奈良 俊幸 | 32 | 男 | 日本社会党 | 9,991 | 棄権者数 | 19,072 |
| 美濃 美雄 | 68 | 男 | 自由民主党 | 9,611 | 投票率 | 63.73% |
| 上坂 則夫 | 44 | 男 | 日本共産党 | 1,644 | 有効投票 | 32,931 |
| 計 | | | | 32,931 | 無効投票 | 574 |

小浜市遠敷郡選挙区（定数 3 名）

| 候補者名 | 年齢 | 性別 | 党派 | 得票数 | 有権者数 | 34,300 |
|------|----|----|-------|------------|------|--------|
| 松崎晃治 | 37 | 男 | 無所属 | 9,706 | 投票者数 | 28,854 |
| 村上利夫 | 63 | 男 | 自由民主党 | 9,296.641 | 棄権者数 | 5,446 |
| 芝田真次 | 73 | 男 | 日本社会党 | 5,948 | 投票率 | 84.12% |
| 吉川寿夫 | 46 | 男 | 自由民主党 | 3,459.358 | 有効投票 | 28,410 |
| 計 | | | | 28,409.999 | 無効投票 | 443 |

大野市大野郡選挙区（定数 2 名）

| 候補者名 | 年齢 | 性別 | 党派 | 得票数 | 有権者数 | 32,099 |
|------|----|----|-------|--------|------|--------|
| 桑森邦夫 | 71 | 男 | 自由民主党 | 9,443 | 投票者数 | 26,262 |
| 林順一 | 46 | 男 | 自由民主党 | 9,277 | 棄権者数 | 5,837 |
| 齊藤秀雄 | 65 | 男 | 無所属 | 7,242 | 投票率 | 81.82% |
| 計 | | | | 25,962 | 有効投票 | 25,962 |
| | | | | | 無効投票 | 298 |

勝山市選挙区（定数 2 名）

| 候補者名 | 年齢 | 性別 | 党派 | 得票数 | 有権者数 | 22,660 |
|------|----|----|-------|--------|------|--------|
| 山岸正裕 | 49 | 男 | 無所属 | 7,667 | 投票者数 | 18,475 |
| 別田重雄 | 72 | 男 | 自由民主党 | 6,974 | 棄権者数 | 4,185 |
| 斎藤貞夫 | 62 | 男 | 無所属 | 3,553 | 投票率 | 81.53% |
| 小林聞晃 | 69 | 男 | 無所属 | 89 | 有効投票 | 18,293 |
| 計 | | | | 18,283 | 無効投票 | 192 |

鯖江市選挙区（定数 3 名）

| 候補者名 | 年齢 | 性別 | 党派 | 得票数 | 有権者数 | 47,773 |
|-------|----|----|-------|--------|------|--------|
| 辻嘉右エ門 | 54 | 男 | 自由民主党 | 12,939 | 投票者数 | 32,620 |
| 小棹博 | 64 | 男 | 自由民主党 | 9,983 | 棄権者数 | 15,153 |
| 佐々木哲男 | 51 | 男 | 無所属 | 6,935 | 投票率 | 68.28% |
| 青木治門 | 61 | 男 | 無所属 | 2,260 | 有効投票 | 32,117 |
| 計 | | | | 32,117 | 無効投票 | 503 |

吉田郡選挙区（定数 1 名）

| 候補者名 | 年齢 | 性別 | 党派 | 得票数 | 有権者数 | 15,114 |
|------|----|----|-------|-------|------|--------|
| 吉田忠智 | 66 | 男 | 自由民主党 | 6,481 | 投票者数 | 8,857 |
| 多田樹 | 65 | 男 | 無所属 | 2,076 | 棄権者数 | 6,257 |
| 計 | | | | 8,557 | 投票率 | 58.60% |
| | | | | | 有効投票 | 8,557 |
| | | | | | 無効投票 | 300 |

坂井郡選挙区（定数 5 名）

| 候補者名 | 年齢 | 性別 | 党派 | 得票数 | 有権者数 | 89,609 |
|-------|----|----|-------|--------|------|--------|
| 山本文雄 | 60 | 男 | 自由民主党 | 12,111 | 投票者数 | 62,518 |
| 北川昭治 | 67 | 男 | 自由民主党 | 11,762 | 棄権者数 | 27,091 |
| 佐孝幸一郎 | 59 | 男 | 日本社会党 | 11,076 | 投票率 | 69.77% |
| 池端忠好 | 51 | 男 | 自由民主党 | 10,652 | 有効投票 | 61,582 |
| 中島弥昌 | 70 | 男 | 自由民主党 | 10,584 | 無効投票 | 936 |
| 金崎栄次郎 | 68 | 男 | 無所属 | 5,397 | | |
| 計 | | | | 61,582 | | |

今立郡選挙区（定数 1 名）

| 候補者名 | 年齢 | 性別 | 党派 | 得票数 | 有権者数 | 14,558 |
|------|----|----|-------|-----|------|--------|
| 関孝治 | 54 | 男 | 自由民主党 | 無投票 | | |

南条郡選挙区（定数 1 名）

| 候補者名 | 年齢 | 性別 | 党派 | 得票数 | 有権者数 | 10,421 |
|------|----|----|-------|-----|------|--------|
| 西村由夫 | 66 | 男 | 自由民主党 | 無投票 | | |

丹生郡選挙区（定数 2 名）

| 候補者名 | 年齢 | 性別 | 党派 | 得票数 | 有権者数 | 28,340 |
|-------|----|----|-------|--------|------|--------|
| 宇野繁太郎 | 81 | 男 | 自由民主党 | 8,084 | 投票者数 | 23,348 |
| 久保新六 | 60 | 男 | 無所属 | 7,726 | 棄権者数 | 4,992 |
| 高島寛正 | 55 | 男 | 無所属 | 6,955 | 投票率 | 82.39% |
| 計 | | | | 22,765 | 有効投票 | 22,765 |
| | | | | | 無効投票 | 582 |

三方郡選挙区（定数 1 名）

| 候補者名 | 年齢 | 性別 | 党派 | 得票数 | 有権者数 | 17,002 |
|------|----|----|-------|--------|------|--------|
| 池田俊男 | 70 | 男 | 自由民主党 | 10,550 | 投票者数 | 15,327 |
| 前田靖二 | 60 | 男 | 無所属 | 4,566 | 棄権者数 | 1,675 |
| 計 | | | | 15,116 | 投票率 | 90.15% |
| | | | | | 有効投票 | 15,116 |
| | | | | | 無効投票 | 211 |

大飯郡選挙区（定数 1 名）

| 候補者名 | 年齢 | 性別 | 党派 | 得票数 | 有権者数 | 14,192 |
|------|----|----|-------|-----|------|--------|
| 見城一宣 | 53 | 男 | 自由民主党 | 無投票 | | |

平成 11 年 4 月 11 日執行

福井市足羽郡選挙区（定数 12 名）

| 候補者名 | 年齢 | 性別 | 党派 | 得票数 | 有権者数 | |
|---------|----|----|-------|-------------|------|---------|
| 坂 川 優 | 46 | 男 | 自由民主党 | 19,434 | 投票者数 | 141,526 |
| 石 橋 壮一郎 | 45 | 男 | 公 明 党 | 11,828 | 棄権者数 | 56,391 |
| 屋 敷 勇 | 65 | 男 | 自由民主党 | 11,607 | 投票率 | 71.51% |
| 山 本 芳 男 | 59 | 男 | 自由民主党 | 11,051.003 | 有効投票 | 137,927 |
| 山 本 正 雄 | 57 | 男 | 無 所 属 | 10,974.141 | 無効投票 | 3,587 |
| 前 田 康 博 | 58 | 男 | 自由民主党 | 10,762 | | |
| 野 田 富 久 | 51 | 男 | 無 所 属 | 10,174 | | |
| 今 村 重 治 | 71 | 男 | 自由民主党 | 9,986 | | |
| 松 田 幸 彦 | 74 | 男 | 自由民主党 | 9,571 | | |
| 佐 藤 正 雄 | 40 | 男 | 日本共産党 | 8,432.000 | | |
| 大 戸 好 夫 | 67 | 男 | 自由民主党 | 8,131.854 | | |
| 吉 岡 秀 雄 | 52 | 男 | 無 所 属 | 6,877 | | |
| 西 田 晶 子 | 57 | 女 | 自由民主党 | 6,607 | | |
| 山 下 修 二 | 57 | 男 | 無 所 属 | 2,492 | | |
| 計 | | | | 137,926.998 | | |

敦賀市選挙区（定数 3 名）

| 候補者名 | 年齢 | 性別 | 党派 | 得票数 | 有権者数 | |
|---------|----|----|-------|--------|------|--------|
| 山 根 徳 男 | 56 | 男 | 無 所 属 | 11,816 | 投票者数 | 39,966 |
| 石 川 与三吉 | 68 | 男 | 自由民主党 | 11,248 | 棄権者数 | 11,522 |
| 奥 山 裕 二 | 51 | 男 | 日本共産党 | 6,304 | 投票率 | 77.62% |
| 谷 出 晴 彦 | 42 | 男 | 無 所 属 | 5,569 | 有効投票 | 39,469 |
| 馬 淵 憲 二 | 52 | 男 | 無 所 属 | 4,532 | 無効投票 | 496 |
| 計 | | | | 39,469 | | |

武生市選挙区（定数 3 名）

| 候補者名 | 年齢 | 性別 | 党派 | 得票数 | 有権者数 | |
|---------|----|----|-------|-------|------|--------|
| 奈 良 俊 幸 | 36 | 男 | 民 主 党 | 無 投 票 | | 54,352 |
| 美 濃 美 雄 | 72 | 男 | 自由民主党 | | | |
| 中 井 石 男 | 76 | 男 | 自由民主党 | | | |

小浜市遠敷郡選挙区（定数 3 名）

| 候補者名 | 年齢 | 性別 | 党派 | 得票数 | 有権者数 | |
|---------|----|----|-------|--------|------|--------|
| 松 崎 晃 治 | 41 | 男 | 自由民主党 | 10,324 | 投票者数 | 29,384 |
| 中 川 平 一 | 50 | 男 | 無 所 属 | 8,865 | 棄権者数 | 5,318 |
| 堂 前 広 | 62 | 男 | 無 所 属 | 5,386 | 投票率 | 84.68% |
| 岡 本 治 | 61 | 男 | 無 所 属 | 4,450 | 有効投票 | 29,025 |
| 計 | | | | 29,025 | 無効投票 | 359 |

大野市大野郡選挙区（定数2名）

| 候補者名 | 年齢 | 性別 | 党派 | 得票数 | 有権者数 | 32,162 |
|------|----|----|-----|--------|------|--------|
| 山田庄司 | 62 | 男 | 無所属 | 7,904 | 投票者数 | 27,281 |
| 山岸猛夫 | 51 | 男 | 無所属 | 7,072 | 棄権者数 | 4,881 |
| 桑森直道 | 49 | 男 | 無所属 | 6,061 | 投票率 | 84.82% |
| 西川文人 | 58 | 男 | 無所属 | 5,889 | 有効投票 | 26,926 |
| 計 | | | | 26,926 | 無効投票 | 355 |

勝山市選挙区（定数2名）

| 候補者名 | 年齢 | 性別 | 党派 | 得票数 | 有権者数 | 22,705 |
|------|----|----|-------|-----|------|--------|
| 別田重雄 | 76 | 男 | 自由民主党 | 無投票 | | |
| 山岸正裕 | 53 | 男 | 無所属 | | | |

鯖江市選挙区（定数3名）

| 候補者名 | 年齢 | 性別 | 党派 | 得票数 | 有権者数 | 49,664 |
|-------|----|----|-----|------------|------|--------|
| 佐々木哲男 | 55 | 男 | 無所属 | 12,379.777 | 投票者数 | 38,871 |
| 田中敏幸 | 46 | 男 | 無所属 | 8,248 | 棄権者数 | 10,793 |
| 佐々木治 | 55 | 男 | 無所属 | 7,003.058 | 投票率 | 78.27% |
| 平野佳宥 | 53 | 男 | 無所属 | 5,267 | 有効投票 | 37,670 |
| 玉邑哲雄 | 50 | 男 | 無所属 | 4,772.163 | 無効投票 | 1,201 |
| 計 | | | | 37,669.998 | | |

吉田郡選挙区（定数1名）

| 候補者名 | 年齢 | 性別 | 党派 | 得票数 | 有権者数 | 15,871 |
|------|----|----|-------|------------|------|--------|
| 吉田実栄 | 72 | 男 | 無所属 | 5,850.853 | 投票者数 | 12,051 |
| 吉田忠智 | 70 | 男 | 自由民主党 | 5,716.144 | 棄権者数 | 3,820 |
| 計 | | | | 11,566.997 | 投票率 | 75.93% |
| | | | | | 有効投票 | 11,567 |
| | | | | | 無効投票 | 484 |

坂井郡選挙区（定数5名）

| 候補者名 | 年齢 | 性別 | 党派 | 得票数 | 有権者数 | 93,956 |
|-------|----|----|-------|--------|------|--------|
| 齊藤新緑 | 42 | 男 | 無所属 | 15,570 | 投票者数 | 73,666 |
| 山本文雄 | 64 | 男 | 自由民主党 | 14,217 | 棄権者数 | 20,290 |
| 池端忠好 | 55 | 男 | 自由民主党 | 13,031 | 投票率 | 78.40% |
| 佐孝幸一郎 | 63 | 男 | 無所属 | 11,549 | 有効投票 | 72,416 |
| 中島弥昌 | 74 | 男 | 自由民主党 | 9,529 | 無効投票 | 1,245 |
| 南嶋菊次 | 61 | 男 | 無所属 | 4,858 | | |
| 野波栄一郎 | 58 | 男 | 日本共産党 | 3,662 | | |
| 計 | | | | 72,416 | | |

今立郡選挙区（定数1名）

| 候補者名 | 年齢 | 性別 | 党派 | 得票数 | 有権者数 | |
|---------|----|----|-------|--------|---|--------|
| 関 孝 治 | 58 | 男 | 自由民主党 | 8,445 | 有権者数
投票者数
棄権者数
投票率
有効投票
無効投票 | 14,467 |
| 山 崎 隆 敏 | 50 | 男 | 無 所 属 | 3,428 | | 12,003 |
| 計 | | | | 11,873 | | 2,464 |
| | | | | | | 82.97% |
| | | | | | | 11,873 |
| | | | | | | 130 |

南条郡選挙区（定数1名）

| 候補者名 | 年齢 | 性別 | 党派 | 得票数 | 有権者数 | |
|---------|----|----|-------|-------|------|--------|
| 西 村 由 夫 | 70 | 男 | 自由民主党 | 無 投 票 | | 10,343 |

丹生郡選挙区（定数2名）

| 候補者名 | 年齢 | 性別 | 党派 | 得票数 | 有権者数 | |
|---------|----|----|-------|--------|---|--------|
| 高 島 寛 正 | 59 | 男 | 無 所 属 | 7,168 | 有権者数
投票者数
棄権者数
投票率
有効投票
無効投票 | 29,437 |
| 久 保 新 六 | 64 | 男 | 自由民主党 | 6,838 | | 24,808 |
| 田 中 尚 平 | 56 | 男 | 無 所 属 | 5,577 | | 4,629 |
| 伊 部 良 美 | 55 | 男 | 無 所 属 | 4,608 | | 84.27% |
| 計 | | | | 24,191 | | 24,191 |
| | | | | | | 617 |

三方郡選挙区（定数1名）

| 候補者名 | 年齢 | 性別 | 党派 | 得票数 | 有権者数 | |
|---------|----|----|-------|-------|------|--------|
| 池 田 俊 男 | 74 | 男 | 自由民主党 | 無 投 票 | | 16,844 |

大飯郡選挙区（定数1名）

| 候補者名 | 年齢 | 性別 | 党派 | 得票数 | 有権者数 | |
|---------|----|----|-------|-------|------|--------|
| 一 瀬 明 宏 | 41 | 男 | 無 所 属 | 無 投 票 | | 14,197 |

平成12年11月26日執行（補欠選挙）

吉田郡選挙区（定数1名）

| 候補者名 | 年齢 | 性別 | 党派 | 得票数 | 有権者数 | |
|---------|----|----|-------|--------|---|--------|
| 和 田 高 枝 | 59 | 女 | 無 所 属 | 5,117 | 有権者数
投票者数
棄権者数
投票率
有効投票
無効投票 | 16,094 |
| 大 西 利 範 | 50 | 男 | 無 所 属 | 5,026 | | 10,291 |
| 計 | | | | 10,143 | | 5,803 |
| | | | | | | 63.94% |
| | | | | | | 10,143 |
| | | | | | | 148 |

平成 15 年 4 月 13 日執行

福井市足羽郡選挙区（定数 12 名）

| 候補者名 | 年齢 | 性別 | 党派 | 得票数 | 有権者数 | 200,468 |
|--------|----|----|-------|-------------|------|---------|
| 鈴木 宏 治 | 29 | 男 | 無 所 属 | 18,014 | 投票者数 | 135,331 |
| 坂川 優 | 50 | 男 | 自由民主党 | 17,348 | 棄権者数 | 65,137 |
| 石橋 壮一郎 | 49 | 男 | 公 明 党 | 11,399 | 投票率 | 67.51% |
| 屋敷 勇 | 69 | 男 | 自由民主党 | 10,657 | 有効投票 | 131,661 |
| 山本 芳 男 | 63 | 男 | 自由民主党 | 10,271.717 | 無効投票 | 3,653 |
| 松田 泰典 | 48 | 男 | 無 所 属 | 10,022 | | |
| 前田 康博 | 62 | 男 | 自由民主党 | 9,141 | | |
| 野田 富久 | 55 | 男 | 無 所 属 | 8,981 | | |
| 今村 重治 | 75 | 男 | 自由民主党 | 8,358 | | |
| 山本 正雄 | 61 | 男 | 無 所 属 | 8,287.831 | | |
| 谷口 忠 応 | 57 | 男 | 無 所 属 | 7,181 | | |
| 佐藤 正雄 | 44 | 男 | 日本共産党 | 6,645.449 | | |
| 畑 孝 幸 | 54 | 男 | 無 所 属 | 5,355 | | |
| 計 | | | | 131,660.997 | | |

※ 畑 孝幸氏は、今村重治氏の死去に伴い、繰上補充当選

敦賀市選挙区（定数 3 名）

| 候補者名 | 年齢 | 性別 | 党派 | 得票数 | 有権者数 | 52,740 |
|--------|----|----|-------|--------|------|--------|
| 石川 与三吉 | 72 | 男 | 自由民主党 | 10,255 | 投票者数 | 39,244 |
| 安居 喜義 | 58 | 男 | 無 所 属 | 10,211 | 棄権者数 | 13,496 |
| 谷出 晴彦 | 46 | 男 | 無 所 属 | 7,231 | 投票率 | 74.41% |
| 奥山 裕二 | 55 | 男 | 日本共産党 | 6,058 | 有効投票 | 38,754 |
| 林 正 男 | 56 | 男 | 無 所 属 | 3,906 | 無効投票 | 488 |
| 堀井 智胤 | 46 | 男 | 無 所 属 | 1,093 | | |
| 計 | | | | 38,754 | | |

武生市選挙区（定数 3 名）

| 候補者名 | 年齢 | 性別 | 党派 | 得票数 | 有権者数 | 55,465 |
|--------|----|----|-------|--------|------|--------|
| 奈良 俊 幸 | 40 | 男 | 無 所 属 | 12,444 | 投票者数 | 41,776 |
| 小泉 剛 康 | 64 | 男 | 無 所 属 | 10,077 | 棄権者数 | 13,689 |
| 美濃 美 雄 | 76 | 男 | 自由民主党 | 8,901 | 投票率 | 75.32% |
| 中井 石 男 | 80 | 男 | 自由民主党 | 5,694 | 有効投票 | 41,101 |
| 大久保 恵子 | 51 | 女 | 無 所 属 | 3,027 | 無効投票 | 674 |
| 伊藤 護 | 58 | 男 | 無 所 属 | 958 | | |
| 計 | | | | 41,101 | | |

小浜市遠敷郡選挙区（定数3名）

| 候補者名 | 年齢 | 性別 | 党派 | 得票数 | 有権者数 | 34,609 |
|-------|----|----|-------|-----|------|--------|
| 堂前 広 | 66 | 男 | 無所属 | 無投票 | | |
| 松崎 晃治 | 45 | 男 | 自由民主党 | | | |
| 中川 平一 | 54 | 男 | 自由民主党 | | | |

大野市大野郡選挙区（定数2名）

| 候補者名 | 年齢 | 性別 | 党派 | 得票数 | 有権者数 | 31,947 |
|-------|----|----|-------|-----|------|--------|
| 山岸 猛夫 | 55 | 男 | 自由民主党 | 無投票 | | |
| 山田 庄司 | 66 | 男 | 無所属 | | | |

勝山市選挙区（定数2名）

| 候補者名 | 年齢 | 性別 | 党派 | 得票数 | 有権者数 | 22,539 | | |
|-------|----|----|-------|--------|------|--------|------|--------|
| 松井 拓夫 | 59 | 男 | 無所属 | 6,272 | | | 投票者数 | 18,061 |
| 四谷 昌則 | 54 | 男 | 無所属 | 6,136 | | | 棄権者数 | 4,478 |
| 別田 重雄 | 80 | 男 | 自由民主党 | 5,363 | | | 投票率 | 80.13% |
| | | | | 17,771 | | | 有効投票 | 17,771 |
| | | | | | | | 無効投票 | 290 |

鯖江市選挙区（定数3名）

| 候補者名 | 年齢 | 性別 | 党派 | 得票数 | 有権者数 | 51,206 | | |
|-------|----|----|-------|--------|------|--------|------|--------|
| 牧野 百男 | 61 | 男 | 無所属 | 13,649 | | | 投票者数 | 38,415 |
| 田村 康夫 | 42 | 男 | 無所属 | 9,067 | | | 棄権者数 | 12,791 |
| 田中 敏幸 | 50 | 男 | 自由民主党 | 8,201 | | | 投票率 | 75.02% |
| 佐々木 治 | 59 | 男 | 自由民主党 | 6,388 | | | 有効投票 | 37,305 |
| 計 | | | | 37,305 | | | 無効投票 | 1,110 |

吉田郡選挙区（定数1名）

| 候補者名 | 年齢 | 性別 | 党派 | 得票数 | 有権者数 | 16,023 | | |
|-------|----|----|-------|--------|------|--------|------|--------|
| 加藤 正熙 | 60 | 男 | 無所属 | 6,364 | | | 投票者数 | 12,910 |
| 和田 高枝 | 61 | 女 | 自由民主党 | 6,339 | | | 棄権者数 | 3,113 |
| 計 | | | | 12,703 | | | 投票率 | 80.57% |
| | | | | | | | 有効投票 | 12,703 |
| | | | | | 無効投票 | 207 | | |

坂井郡選挙区（定数 5 名）

| 候補者名 | 年齢 | 性別 | 党派 | 得票数 | 有権者数 | 96,991 |
|-------|----|----|-------|--------|------|--------|
| 山本文雄 | 68 | 男 | 自由民主党 | 15,890 | 投票者数 | 69,206 |
| 笹岡一彦 | 47 | 男 | 無所属 | 14,986 | 棄権者数 | 27,785 |
| 齊藤新緑 | 46 | 男 | 自由民主党 | 13,965 | 投票率 | 71.35% |
| 東角操 | 45 | 男 | 無所属 | 12,536 | 有効投票 | 67,967 |
| 水口保 | 55 | 男 | 無所属 | 6,535 | 無効投票 | 1,238 |
| 野波栄一郎 | 62 | 男 | 日本共産党 | 4,055 | | |
| 計 | | | | 67,967 | | |

今立郡選挙区（定数 1 名）

| 候補者名 | 年齢 | 性別 | 党派 | 得票数 | 有権者数 | 14,131 |
|------|----|----|-------|-----|------|--------|
| 関孝治 | 62 | 男 | 自由民主党 | 無投票 | | |

南条郡選挙区（定数 1 名）

| 候補者名 | 年齢 | 性別 | 党派 | 得票数 | 有権者数 | 10,273 |
|------|----|----|-----|-------|------|--------|
| 仲倉典克 | 35 | 男 | 無所属 | 6,037 | 投票者数 | 8,841 |
| 小角烈 | 62 | 男 | 無所属 | 2,667 | 棄権者数 | 1,432 |
| 計 | | | | 8,704 | 投票率 | 86.06% |
| | | | | | 有効投票 | 8,704 |
| | | | | | 無効投票 | 137 |

丹生郡選挙区（定数 2 名）

| 候補者名 | 年齢 | 性別 | 党派 | 得票数 | 有権者数 | 30,025 |
|------|----|----|-------|--------|------|--------|
| 渡邊政士 | 70 | 男 | 無所属 | 9,160 | 投票者数 | 24,184 |
| 高島寛正 | 63 | 男 | 自由民主党 | 7,771 | 棄権者数 | 5,841 |
| 田中行介 | 62 | 男 | 無所属 | 6,450 | 投票率 | 80.55% |
| 計 | | | | 23,381 | 有効投票 | 23,381 |
| | | | | | 無効投票 | 802 |

三方郡選挙区（定数 1 名）

| 候補者名 | 年齢 | 性別 | 党派 | 得票数 | 有権者数 | 16,646 |
|-------|----|----|-----|--------|------|--------|
| 吉田伊三郎 | 60 | 男 | 無所属 | 8,579 | 投票者数 | 14,482 |
| 窪清行 | 58 | 男 | 無所属 | 5,745 | 棄権者数 | 2,164 |
| 計 | | | | 14,324 | 投票率 | 87.00% |
| | | | | | 有効投票 | 14,324 |
| | | | | | 無効投票 | 158 |

大飯郡選挙区（定数1名）

| 候補者名 | 年齢 | 性別 | 党派 | 得票数 | 有権者数 | 14,137 |
|---------|----|----|-------|-------|------|--------|
| 一 瀬 明 宏 | 45 | 男 | 自由民主党 | 無 投 票 | | |

平成19年4月8日執行

福井市足羽郡選挙区（定数12名）

| 候補者名 | 年齢 | 性別 | 党派 | 得票数 | 有権者数 | 202,509 |
|---------|----|----|-------|-------------|------|---------|
| 高 木 文 堂 | 52 | 男 | 無 所 属 | 11,001 | | |
| 石 橋 壮一郎 | 53 | 男 | 公 明 党 | 10,404 | 棄権者数 | 83,059 |
| 鈴 木 宏 治 | 33 | 男 | 民 主 党 | 10,306 | 投票率 | 58.99% |
| 笠 松 泰 夫 | 62 | 男 | 無 所 属 | 9,615 | 有効投票 | 117,587 |
| 山 本 芳 男 | 67 | 男 | 自由民主党 | 8,637.130 | 無効投票 | 1,863 |
| 屋 敷 勇 | 73 | 男 | 自由民主党 | 8,578 | | |
| 前 田 康 博 | 66 | 男 | 自由民主党 | 8,250 | | |
| 山 本 正 雄 | 65 | 男 | 無 所 属 | 7,723.869 | | |
| 大 森 哲 男 | 52 | 男 | 無 所 属 | 7,572 | | |
| 野 田 富 久 | 59 | 男 | 無 所 属 | 7,487 | | |
| 松 田 泰 典 | 52 | 男 | 自由民主党 | 7,407 | | |
| 谷 口 忠 応 | 61 | 男 | 自由民主党 | 6,763 | | |
| 佐 藤 正 雄 | 48 | 男 | 日本共産党 | 5,058.000 | | |
| 畑 孝 幸 | 58 | 男 | 自由民主党 | 4,527 | | |
| 伊 藤 洋 一 | 38 | 男 | 無 所 属 | 4,258 | | |
| 計 | | | | 117,586.999 | | |

敦賀市選挙区（定数3名）

| 候補者名 | 年齢 | 性別 | 党派 | 得票数 | 有権者数 | 53,606 |
|---------|----|----|-------|--------|------|--------|
| 石 川 与三吉 | 76 | 男 | 自由民主党 | 9,792 | | |
| 糀 谷 好 晃 | 66 | 男 | 無 所 属 | 8,904 | 棄権者数 | 19,365 |
| 谷 出 晴 彦 | 50 | 男 | 自由民主党 | 7,195 | 投票率 | 63.88% |
| 増 田 一 司 | 68 | 男 | 無 所 属 | 4,259 | 有効投票 | 33,794 |
| 山 本 雅 彦 | 50 | 男 | 無 所 属 | 3,644 | 無効投票 | 446 |
| 計 | | | | 33,794 | | |

武生市選挙区（定数3名）

| 候補者名 | 年齢 | 性別 | 党派 | 得票数 | 有権者数 | 56,398 |
|---------|----|----|-------|-------|------|--------|
| 宮 本 俊 | 42 | 男 | 無 所 属 | 無 投 票 | | |
| 玉 村 和 夫 | 56 | 男 | 民 主 党 | | | |
| 小 泉 剛 康 | 68 | 男 | 自由民主党 | | | |

小浜市遠敷郡選挙区（定数 3 名）

| 候補者名 | 年齢 | 性別 | 党派 | 得票数 | 有権者数 | 34,149 |
|------|----|----|-------|--------|------|--------|
| 松崎晃治 | 49 | 男 | 自由民主党 | 9,241 | 投票者数 | 25,914 |
| 中川平一 | 58 | 男 | 自由民主党 | 7,029 | 棄権者数 | 8,235 |
| 西本正俊 | 48 | 男 | 無所属 | 5,052 | 投票率 | 75.89% |
| 堂前広 | 70 | 男 | 無所属 | 4,342 | 有効投票 | 25,664 |
| 計 | | | | 25,664 | 無効投票 | 250 |

大野市大野郡選挙区（定数 2 名）

| 候補者名 | 年齢 | 性別 | 党派 | 得票数 | 有権者数 | 31,411 |
|------|----|----|-------|--------|------|--------|
| 山岸猛夫 | 59 | 男 | 自由民主党 | 10,054 | 投票者数 | 23,990 |
| 山田庄司 | 70 | 男 | 自由民主党 | 8,542 | 棄権者数 | 7,421 |
| 山崎利昭 | 34 | 男 | 無所属 | 5,091 | 投票率 | 76.37% |
| 計 | | | | 23,687 | 有効投票 | 23,687 |
| | | | | | 無効投票 | 303 |

勝山市選挙区（定数 2 名）

| 候補者名 | 年齢 | 性別 | 党派 | 得票数 | 有権者数 | 22,408 |
|------|----|----|-------|-----|------|--------|
| 松井拓夫 | 63 | 男 | 自由民主党 | 無投票 | | |
| 四谷昌則 | 58 | 男 | 無所属 | | | |

鯖江市選挙区（定数 3 名）

| 候補者名 | 年齢 | 性別 | 党派 | 得票数 | 有権者数 | 52,569 |
|------|----|----|-------|--------|------|--------|
| 田中敏幸 | 54 | 男 | 自由民主党 | 8,403 | 投票者数 | 31,600 |
| 田村康夫 | 46 | 男 | 自由民主党 | 6,930 | 棄権者数 | 20,969 |
| 大久保衛 | 62 | 男 | 無所属 | 6,399 | 投票率 | 60.11% |
| 山田利信 | 59 | 男 | 無所属 | 4,592 | 有効投票 | 30,915 |
| 高田義紀 | 39 | 男 | 無所属 | 4,591 | 無効投票 | 683 |
| 計 | | | | 30,915 | | |

あわら市選挙区（定数 1 名）

| 候補者名 | 年齢 | 性別 | 党派 | 得票数 | 有権者数 | 25,416 |
|------|----|----|-------|-----|------|--------|
| 笹岡一彦 | 51 | 男 | 自由民主党 | 無投票 | | |

坂井市選挙区（定数4名）

| 候補者名 | 年齢 | 性別 | 党派 | 得票数 | 有権者数 | 73,127 |
|---------|----|----|-------|--------|------|--------|
| 東 角 操 | 49 | 男 | 自由民主党 | 11,519 | 投票者数 | 49,029 |
| 齊 藤 新 緑 | 50 | 男 | 自由民主党 | 11,400 | 棄権者数 | 24,098 |
| 山 本 文 雄 | 72 | 男 | 自由民主党 | 9,576 | 投票率 | 67.05% |
| 宇 野 秀 俊 | 65 | 男 | 無 所 属 | 4,928 | 有効投票 | 48,499 |
| 西 畑 知佐代 | 58 | 女 | 無 所 属 | 4,443 | 無効投票 | 529 |
| 水 口 保 | 59 | 男 | 無 所 属 | 3,759 | | |
| 藤 岡 繁 樹 | 56 | 男 | 日本共産党 | 2,874 | | |
| 計 | | | | 48,499 | | |

吉田郡選挙区（定数1名）

| 候補者名 | 年齢 | 性別 | 党派 | 得票数 | 有権者数 | 15,924 |
|---------|----|----|-------|--------|------|--------|
| 鈴 木 宏 紀 | 48 | 男 | 無 所 属 | 6,281 | 投票者数 | 11,824 |
| 加 藤 正 熙 | 64 | 男 | 自由民主党 | 5,370 | 棄権者数 | 4,100 |
| 計 | | | | 11,651 | 投票率 | 74.25% |
| | | | | | 有効投票 | 11,651 |
| | | | | | 無効投票 | 173 |

今立郡選挙区（定数1名）

| 候補者名 | 年齢 | 性別 | 党派 | 得票数 | 有権者数 | 13,836 |
|-------|----|----|-------|-------|------|--------|
| 関 孝 治 | 66 | 男 | 自由民主党 | 無 投 票 | | |

南条郡選挙区（定数1名）

| 候補者名 | 年齢 | 性別 | 党派 | 得票数 | 有権者数 | 10,134 |
|---------|----|----|-------|-------|------|--------|
| 仲 倉 典 克 | 39 | 男 | 自由民主党 | 無 投 票 | | |

丹生郡選挙区（定数2名）

| 候補者名 | 年齢 | 性別 | 党派 | 得票数 | 有権者数 | 29,741 |
|---------|----|----|-------|--------|------|--------|
| 渡 邊 政 士 | 74 | 男 | 自由民主党 | 6,574 | 投票者数 | 21,588 |
| 藤 野 利 和 | 55 | 男 | 無 所 属 | 6,542 | 棄権者数 | 8,153 |
| 時 田 修一郎 | 66 | 男 | 無 所 属 | 4,294 | 投票率 | 72.59% |
| 高 島 寛 正 | 67 | 男 | 自由民主党 | 3,626 | 有効投票 | 21,036 |
| 計 | | | | 21,036 | 無効投票 | 552 |

三方郡選挙区（定数1名）

| 候補者名 | 年齢 | 性別 | 党派 | 得票数 | 有権者数 | 16,528 |
|---------|----|----|-------|-------|------|--------|
| 吉 田 伊三郎 | 64 | 男 | 自由民主党 | 無 投 票 | | |

大飯郡選挙区（定数1名）

| 候補者名 | 年齢 | 性別 | 党派 | 得票数 | 有権者数 | 14,121 |
|---------|----|----|-------|-------|------|--------|
| 一 瀬 明 宏 | 49 | 男 | 自由民主党 | 無 投 票 | | |

平成 22 年 8 月 8 日執行（補欠選挙）

大飯郡選挙区（定数1名）

| 候補者名 | 年齢 | 性別 | 党派 | 得票数 | 有権者数 | 13,681 |
|---------|----|----|-------|-------|------|--------|
| 田 中 宏 典 | 45 | 男 | 無 所 属 | 4,016 | 投票者数 | 7,837 |
| 藤 本 誠 | 60 | 男 | 無 所 属 | 3,672 | 棄権者数 | 5,844 |
| 計 | | | | 7,688 | 投票率 | 57.28% |
| | | | | | 有効投票 | 7,688 |
| | | | | | 無効投票 | 149 |

平成 23 年 4 月 1 0 日執行

福井市選挙区（定数12名）

| 候補者名 | 年齢 | 性別 | 党派 | 得票数 | 有権者数 | 212,672 |
|---------|----|----|-------|-------------|------|---------|
| 鈴 木 宏 治 | 37 | 男 | 民 主 党 | 10,812 | 投票者数 | 117,844 |
| 石 橋 壮一郎 | 57 | 男 | 公 明 党 | 10,665 | 棄権者数 | 94,823 |
| 松 田 泰 典 | 56 | 男 | 自由民主党 | 9,373 | 投票率 | 55.41% |
| 前 田 康 博 | 70 | 男 | 自由民主党 | 9,257 | 有効投票 | 115,573 |
| 笠 松 泰 夫 | 66 | 男 | 自由民主党 | 8,304 | 無効投票 | 2,270 |
| 山 本 芳 男 | 71 | 男 | 自由民主党 | 8,059.335 | | |
| 屋 敷 勇 | 77 | 男 | 自由民主党 | 8,007 | | |
| 谷 口 忠 応 | 65 | 男 | 自由民主党 | 7,979 | | |
| 山 本 正 雄 | 69 | 男 | 民 主 党 | 7,875.664 | | |
| 大 森 哲 男 | 56 | 男 | 自由民主党 | 7,477 | | |
| 野 田 富 久 | 63 | 男 | 民 主 党 | 7,237 | | |
| 佐 藤 正 雄 | 52 | 男 | 日本共産党 | 6,720 | | |
| 畑 孝 幸 | 62 | 男 | 無 所 属 | 5,455 | | |
| 中 井 玲 子 | 53 | 女 | 無 所 属 | 4,919 | | |
| 小 澤 喜久子 | 62 | 女 | 無 所 属 | 3,433 | | |
| 計 | | | | 115,572.999 | | |

敦賀市選挙区（定数3名）

| 候補者名 | 年齢 | 性別 | 党派 | 得票数 | 有権者数 | 54,084 |
|--------|----|----|-------|--------|------|--------|
| 石川 与三吉 | 80 | 男 | 自由民主党 | 10,244 | 投票者数 | 32,479 |
| 糺谷 好晃 | 70 | 男 | 民主党 | 7,635 | 棄権者数 | 21,605 |
| 谷出 晴彦 | 54 | 男 | 自由民主党 | 5,929 | 投票率 | 60.05% |
| 和泉 明 | 54 | 男 | 無所属 | 5,454 | 有効投票 | 32,074 |
| 金元 友 | 28 | 男 | 日本共産党 | 2,812 | 無効投票 | 405 |
| 計 | | | | 32,074 | | |

小浜市三方郡三方上中郡選挙区（定数3名）

| 候補者名 | 年齢 | 性別 | 党派 | 得票数 | 有権者数 | 47,216 |
|--------|----|----|-------|--------|------|--------|
| 中川 平一 | 62 | 男 | 自由民主党 | 10,562 | 投票者数 | 33,960 |
| 吉田 伊三郎 | 68 | 男 | 自由民主党 | 9,608 | 棄権者数 | 13,256 |
| 西本 正俊 | 52 | 男 | 無所属 | 7,779 | 投票率 | 71.92% |
| 佐久間 博 | 54 | 男 | 無所属 | 5,634 | 有効投票 | 33,583 |
| 計 | | | | 33,583 | 無効投票 | 377 |

大野市選挙区（定数2名）

| 候補者名 | 年齢 | 性別 | 党派 | 得票数 | 有権者数 | 30,538 |
|-------|----|----|-------|-----|------|--------|
| 山岸 猛夫 | 63 | 男 | 自由民主党 | 無投票 | | |
| 山田 庄司 | 74 | 男 | 無所属 | | | |

勝山市選挙区（定数1名）

| 候補者名 | 年齢 | 性別 | 党派 | 得票数 | 有権者数 | 21,518 |
|-------|----|----|-------|--------|------|--------|
| 松井 拓夫 | 67 | 男 | 自由民主党 | 8,106 | 投票者数 | 15,353 |
| 四谷 昌則 | 62 | 男 | 無所属 | 7,052 | 棄権者数 | 6,165 |
| 計 | | | | 15,158 | 投票率 | 71.35% |
| | | | | | 有効投票 | 15,158 |
| | | | | | 無効投票 | 195 |

鯖江市選挙区（定数3名）

| 候補者名 | 年齢 | 性別 | 党派 | 得票数 | 有権者数 | 53,311 |
|--------|----|----|-------|--------|------|--------|
| 田中 敏幸 | 58 | 男 | 自由民主党 | 8,384 | 投票者数 | 26,004 |
| 田村 康夫 | 50 | 男 | 自由民主党 | 7,466 | 棄権者数 | 27,307 |
| 大久保 衛 | 66 | 男 | 自由民主党 | 5,167 | 投票率 | 48.78% |
| 山本 又一郎 | 68 | 男 | 無所属 | 4,092 | 有効投票 | 25,109 |
| 計 | | | | 25,109 | 無効投票 | 895 |

あわら市選挙区（定数1名）

| 候補者名 | 年齢 | 性別 | 党派 | 得票数 | 有権者数 | 25,027 |
|------|----|----|-------|-----|------|--------|
| 笹岡一彦 | 55 | 男 | 自由民主党 | 無投票 | | |

越前市今立郡南条郡選挙区（定数5名）

| 候補者名 | 年齢 | 性別 | 党派 | 得票数 | 有権者数 | 78,299 |
|-------|----|----|-------|--------|------|--------|
| 仲倉典克 | 43 | 男 | 自由民主党 | 11,532 | | |
| 関孝治 | 70 | 男 | 自由民主党 | 10,777 | 棄権者数 | 27,426 |
| 小泉剛康 | 72 | 男 | 自由民主党 | 7,643 | 投票率 | 64.97% |
| 玉村和夫 | 60 | 男 | 民主党 | 6,414 | 有効投票 | 50,233 |
| 細川かをり | 51 | 女 | 無所属 | 6,356 | 無効投票 | 640 |
| 宮本俊 | 46 | 男 | 自由民主党 | 5,635 | | |
| 山崎隆敏 | 62 | 男 | 無所属 | 1,876 | | |
| 計 | | | | 50,233 | | |

坂井市選挙区（定数4名）

| 候補者名 | 年齢 | 性別 | 党派 | 得票数 | 有権者数 | 73,376 |
|-------|----|----|-------|--------|------|--------|
| 齊藤新緑 | 54 | 男 | 自由民主党 | 10,434 | | |
| 小寺惣吉 | 58 | 男 | 無所属 | 9,920 | 棄権者数 | 28,538 |
| 山本文雄 | 76 | 男 | 自由民主党 | 9,811 | 投票率 | 61.11% |
| 西畑知佐代 | 62 | 女 | 無所属 | 5,668 | 有効投票 | 44,178 |
| 宇野秀俊 | 69 | 男 | 民主党 | 5,013 | 無効投票 | 660 |
| 太田博 | 67 | 男 | 無所属 | 3,332 | | |
| 計 | | | | 44,178 | | |

吉田郡選挙区（定数1名）

| 候補者名 | 年齢 | 性別 | 党派 | 得票数 | 有権者数 | 15,926 |
|------|----|----|-------|-----|------|--------|
| 鈴木宏紀 | 52 | 男 | 自由民主党 | 無投票 | | |

丹生郡選挙区（定数1名）

| 候補者名 | 年齢 | 性別 | 党派 | 得票数 | 有権者数 | 19,516 |
|------|----|----|-------|--------|------|--------|
| 島田欽一 | 54 | 男 | 自由民主党 | 8,160 | | |
| 藤野利和 | 59 | 男 | 民主党 | 6,392 | 棄権者数 | 4,689 |
| 計 | | | | 14,552 | 投票率 | 75.97% |
| | | | | | 有効投票 | 14,552 |
| | | | | | 無効投票 | 274 |

大飯郡選挙区（定数 1 名）

| 候補者名 | 年齢 | 性別 | 党派 | 得票数 | 有権者数 | 15,783 |
|-------|----|----|-------|--------|------|--------|
| 田中 宏典 | 46 | 男 | 自由民主党 | 6,028 | 投票者数 | 11,349 |
| 濱田 勝美 | 68 | 男 | 無所属 | 5,152 | 棄権者数 | 4,434 |
| 計 | | | | 11,180 | 投票率 | 71.91% |
| | | | | | 有効投票 | 11,180 |
| | | | | | 無効投票 | 169 |

平成 24 年 12 月 16 日執行（補欠選挙）

福井市選挙区（定数 2 名）

| 候補者名 | 年齢 | 性別 | 党派 | 得票数 | 有権者数 | 213,503 |
|--------|----|----|-----|---------|------|---------|
| 畑 孝幸 | 64 | 男 | 無所属 | 32,273 | 投票者数 | 125,492 |
| 中井 玲子 | 54 | 女 | 無所属 | 30,092 | 棄権者数 | 88,011 |
| 井ノ部 航太 | 38 | 男 | 無所属 | 28,234 | 投票率 | 58.78% |
| 足田 耕二 | 37 | 男 | 無所属 | 11,052 | 有効投票 | 107,075 |
| 木下 建一郎 | 34 | 男 | 無所属 | 5,424 | 無効投票 | 18,411 |
| 計 | | | | 107,075 | | |

平成 27 年 4 月 12 日執行

福井市選挙区（定数 12 名）

| 候補者名 | 年齢 | 性別 | 党派 | 得票数 | 有権者数 | 212,151 |
|-------|----|----|-------|------------|------|---------|
| 清水 智信 | 33 | 男 | 無所属 | 11,149 | 投票者数 | 99,255 |
| 西本 恵一 | 54 | 男 | 公明党 | 9,269 | 棄権者数 | 112,896 |
| 大森 哲男 | 60 | 男 | 自由民主党 | 8,587 | 投票率 | 46.79% |
| 松田 泰典 | 60 | 男 | 自由民主党 | 8,415 | 有効投票 | 96,840 |
| 山本 芳男 | 75 | 男 | 自由民主党 | 8,372.227 | 無効投票 | 2,412 |
| 山本 正雄 | 73 | 男 | 民主党 | 7,759.772 | | |
| 野田 富久 | 67 | 男 | 民主党 | 7,361 | | |
| 井ノ部航太 | 40 | 男 | 無所属 | 6,986 | | |
| 佐藤 正雄 | 56 | 男 | 日本共産党 | 6,420 | | |
| 畑 孝幸 | 66 | 男 | 自由民主党 | 6,078 | | |
| 中井 玲子 | 57 | 女 | 自由民主党 | 5,844 | | |
| 長田 光広 | 44 | 男 | 無所属 | 5,590 | | |
| 峯田 信一 | 67 | 男 | 無所属 | 5,009 | | |
| 計 | | | | 96,839.999 | | |

敦賀市選挙区（定数3名）

| 候補者名 | 年齢 | 性別 | 党派 | 得票数 | 有権者数 | 53,492 |
|--------|----|----|-------|--------|------|--------|
| 石川 与三吉 | 84 | 男 | 自由民主党 | 10,291 | 投票者数 | 30,345 |
| 力野 豊 | 55 | 男 | 無所属 | 7,526 | 棄権者数 | 23,147 |
| 糝谷 好晃 | 74 | 男 | 民主党 | 6,700 | 投票率 | 56.73% |
| 宮崎 則夫 | 67 | 男 | 無所属 | 5,251 | 有効投票 | 29,768 |
| 計 | | | | 29,768 | 無効投票 | 573 |

小浜市三方郡三方上中郡選挙区（定数3名）

| 候補者名 | 年齢 | 性別 | 党派 | 得票数 | 有権者数 | 45,766 |
|-------|----|----|-------|--------|------|--------|
| 小堀 友廣 | 66 | 男 | 無所属 | 9,928 | 投票者数 | 31,300 |
| 中川 平一 | 66 | 男 | 自由民主党 | 8,664 | 棄権者数 | 14,466 |
| 西本 正俊 | 56 | 男 | 無所属 | 7,604 | 投票率 | 68.39% |
| 池田 英之 | 51 | 男 | 無所属 | 4,699 | 有効投票 | 30,895 |
| 計 | | | | 30,895 | 無効投票 | 405 |

大野市選挙区（定数2名）

| 候補者名 | 年齢 | 性別 | 党派 | 得票数 | 有権者数 | 28,981 |
|-------|----|----|-------|-----|------|--------|
| 山岸 猛夫 | 67 | 男 | 自由民主党 | 無投票 | | |
| 山田 庄司 | 78 | 男 | 無所属 | | | |

勝山市選挙区（定数1名）

| 候補者名 | 年齢 | 性別 | 党派 | 得票数 | 有権者数 | 20,540 |
|-------|----|----|-------|-----|------|--------|
| 松井 拓夫 | 71 | 男 | 自由民主党 | 無投票 | | |

鯖江市選挙区（定数3名）

| 候補者名 | 年齢 | 性別 | 党派 | 得票数 | 有権者数 | 53,736 |
|-------|----|----|-------|-----|------|--------|
| 田村 康夫 | 54 | 男 | 自由民主党 | 無投票 | | |
| 田中 敏幸 | 62 | 男 | 自由民主党 | | | |
| 大久保 衛 | 70 | 男 | 自由民主党 | | | |

あわら市選挙区（定数1名）

| 候補者名 | 年齢 | 性別 | 党派 | 得票数 | 有権者数 | 24,061 |
|-------|----|----|-------|--------|------|--------|
| 笹岡 一彦 | 59 | 男 | 自由民主党 | 7,702 | 投票者数 | 14,839 |
| 東川 継央 | 58 | 男 | 無所属 | 6,952 | 棄権者数 | 9,222 |
| 計 | | | | 14,654 | 投票率 | 61.67% |
| | | | | | 有効投票 | 14,654 |
| | | | | | 無効投票 | 185 |

越前市今立郡南条郡選挙区（定数 5 名）

| 候補者名 | 年齢 | 性別 | 党派 | 得票数 | 有権者数 | 76,754 |
|---------|----|----|-------|--------|------|--------|
| 宮本 俊 | 50 | 男 | 無所属 | 11,033 | 投票者数 | 45,416 |
| 仲倉 典克 | 47 | 男 | 自由民主党 | 9,862 | 棄権者数 | 31,338 |
| 関 孝治 | 74 | 男 | 自由民主党 | 7,120 | 投票率 | 59.17% |
| 辻 一憲 | 49 | 男 | 民主党 | 6,737 | 有効投票 | 44,782 |
| 細川 かをり | 55 | 女 | 無所属 | 5,832 | 無効投票 | 633 |
| 題 佛 臣 一 | 59 | 男 | 無所属 | 2,399 | | |
| 山崎 隆敏 | 66 | 男 | 無所属 | 1,799 | | |
| 計 | | | | 44,782 | | |

坂井市選挙区（定数 4 名）

| 候補者名 | 年齢 | 性別 | 党派 | 得票数 | 有権者数 | 73,248 |
|--------|----|----|-------|-----|------|--------|
| 齊藤 新緑 | 58 | 男 | 自由民主党 | 無投票 | | |
| 西畑 知佐代 | 66 | 女 | 無所属 | | | |
| 小寺 惣吉 | 62 | 男 | 自由民主党 | | | |
| 山本文雄 | 80 | 男 | 自由民主党 | | | |

吉田郡選挙区（定数 1 名）

| 候補者名 | 年齢 | 性別 | 党派 | 得票数 | 有権者数 | 15,446 |
|-------|----|----|-------|-------|------|--------|
| 鈴木 宏紀 | 56 | 男 | 自由民主党 | 5,831 | 投票者数 | 9,284 |
| 松川 正樹 | 66 | 男 | 無所属 | 3,322 | 棄権者数 | 6,162 |
| 計 | | | | 9,153 | 投票率 | 60.11% |
| | | | | | 有効投票 | 9,153 |
| | | | | | 無効投票 | 131 |

丹生郡選挙区（定数 1 名）

| 候補者名 | 年齢 | 性別 | 党派 | 得票数 | 有権者数 | 18,633 |
|-------|----|----|-------|--------|------|--------|
| 島田 欽一 | 58 | 男 | 自由民主党 | 6,412 | 投票者数 | 12,774 |
| 藤野 利和 | 63 | 男 | 無所属 | 6,009 | 棄権者数 | 5,859 |
| 計 | | | | 12,421 | 投票率 | 68.56% |
| | | | | | 有効投票 | 12,421 |
| | | | | | 無効投票 | 353 |

大飯郡選挙区（定数 1 名）

| 候補者名 | 年齢 | 性別 | 党派 | 得票数 | 有権者数 | 15,336 |
|-------|----|----|-------|-----|------|--------|
| 田中 宏典 | 50 | 男 | 自由民主党 | 無投票 | | |

平成 31 年 4 月 7 日執行

福井市選挙区（定数 12 名）

| 候補者名 | 年齢 | 性別 | 党派 | 得票数 | 有権者数 | 215,437 |
|-------|----|----|-------|---------|------|---------|
| 鈴木宏治 | 45 | 男 | 無所属 | 13,770 | 投票者数 | 122,908 |
| 清水智信 | 37 | 男 | 自由民主党 | 12,214 | 棄権者数 | 92,529 |
| 野田哲生 | 46 | 男 | 立憲民主党 | 9,480 | 投票率 | 57.05% |
| 西本恵一 | 58 | 男 | 公明党 | 9,152 | 有効投票 | 119,678 |
| 松田泰典 | 64 | 男 | 自由民主党 | 9,007 | 無効投票 | 3,228 |
| 渡辺大輔 | 59 | 男 | 無所属 | 8,703 | | |
| 長田光広 | 48 | 男 | 自由民主党 | 8,692 | | |
| 山浦光一郎 | 37 | 男 | 無所属 | 8,293 | | |
| 畑孝幸 | 70 | 男 | 自由民主党 | 7,549 | | |
| 大森哲男 | 64 | 男 | 自由民主党 | 7,283 | | |
| 山本芳男 | 79 | 男 | 自由民主党 | 6,643 | | |
| 佐藤正雄 | 60 | 男 | 日本共産党 | 5,687 | | |
| 谷口忠志 | 73 | 男 | 無所属 | 4,803 | | |
| 井ノ部航太 | 44 | 男 | 無所属 | 4,317 | | |
| 中井玲子 | 60 | 女 | 無所属 | 4,085 | | |
| 計 | | | | 119,678 | | |

敦賀市選挙区（定数 3 名）

| 候補者名 | 年齢 | 性別 | 党派 | 得票数 | 有権者数 | 53,666 |
|-------|----|----|-------|--------|------|--------|
| 力野豊 | 59 | 男 | 自由民主党 | 8,535 | 投票者数 | 31,179 |
| 北川博規 | 64 | 男 | 無所属 | 7,895 | 棄権者数 | 22,487 |
| 石川与三吉 | 88 | 男 | 自由民主党 | 7,499 | 投票率 | 58.10% |
| 堀居哲郎 | 39 | 男 | 無所属 | 6,756 | 有効投票 | 30,685 |
| 計 | | | | 30,685 | 無効投票 | 492 |

小浜市三方郡三方上中郡選挙区（定数 3 名）

| 候補者名 | 年齢 | 性別 | 党派 | 得票数 | 有権者数 | 44,744 |
|------|----|----|-------|--------|------|--------|
| 小堀友廣 | 70 | 男 | 自由民主党 | 10,380 | 投票者数 | 30,310 |
| 松崎雄城 | 25 | 男 | 自由民主党 | 7,397 | 棄権者数 | 14,434 |
| 西本正俊 | 60 | 男 | 無所属 | 6,756 | 投票率 | 67.74% |
| 池田英之 | 55 | 男 | 自由民主党 | 5,339 | 有効投票 | 29,872 |
| 計 | | | | 29,872 | 無効投票 | 436 |

大野市選挙区（定数2名）

| 候補者名 | 年齢 | 性別 | 党派 | 得票数 | 有権者数
投票者数
棄権者数
投票率
有効投票
無効投票 | 28,214
18,027
10,187
63.89%
17,787
238 |
|------------|----|----|-------|-----------------|---|---|
| 山岸 猛夫 | 71 | 男 | 自由民主党 | 6,338 | | |
| 兼井 大 | 45 | 男 | 無所属 | 5,996 | | |
| 山崎 利昭
計 | 46 | 男 | 自由民主党 | 5,453
17,787 | | |

勝山市選挙区（定数1名）

| 候補者名 | 年齢 | 性別 | 党派 | 得票数 | 有権者数 | 19,847 |
|--------|----|----|-------|-----|------|--------|
| 田中 三津彦 | 59 | 男 | 自由民主党 | 無投票 | | |

鯖江市選挙区（定数3名）

| 候補者名 | 年齢 | 性別 | 党派 | 得票数 | 有権者数 | 55,927 |
|-------|----|----|-------|-----|------|--------|
| 山本 建 | 35 | 男 | 自由民主党 | 無投票 | | |
| 田中 敏幸 | 66 | 男 | 自由民主党 | | | |
| 田村 康夫 | 58 | 男 | 自由民主党 | | | |

あわら市選挙区（定数1名）

| 候補者名 | 年齢 | 性別 | 党派 | 得票数 | 有権者数
投票者数
棄権者数
投票率
有効投票
無効投票 | 23,748
14,212
9,536
59.85%
13,864
348 |
|-------|----|----|-------|--------|---|--|
| 笹岡 一彦 | 63 | 男 | 自由民主党 | 9,729 | | |
| 山本 篤 | 61 | 男 | 無所属 | 4,135 | | |
| 計 | | | | 13,864 | | |

越前市今立郡南条郡選挙区（定数5名）

| 候補者名 | 年齢 | 性別 | 党派 | 得票数 | 有権者数 | 77,150 |
|--------|----|----|-------|-----|------|--------|
| 関 孝治 | 78 | 男 | 自由民主党 | 無投票 | | |
| 宮本 俊 | 54 | 男 | 自由民主党 | | | |
| 辻 一憲 | 53 | 男 | 無所属 | | | |
| 細川 かをり | 58 | 女 | 無所属 | | | |
| 仲倉 典克 | 51 | 男 | 自由民主党 | | | |

坂井市選挙区（定数4名）

| 候補者名 | 年齢 | 性別 | 党派 | 得票数 | 有権者数 | 74,631 |
|-------|----|----|-------|--------|------|--------|
| 齊藤新緑 | 62 | 男 | 自由民主党 | 11,245 | 投票者数 | 41,367 |
| 小寺惣吉 | 66 | 男 | 自由民主党 | 10,074 | 棄権者数 | 33,264 |
| 山本文雄 | 84 | 男 | 自由民主党 | 9,975 | 投票率 | 55.43% |
| 西畑知佐代 | 70 | 女 | 無所属 | 7,215 | 有効投票 | 40,094 |
| 高井陽一 | 64 | 男 | 無所属 | 1,585 | 無効投票 | 1,270 |
| 計 | | | | 40,094 | | |

吉田郡選挙区（定数1名）

| 候補者名 | 年齢 | 性別 | 党派 | 得票数 | 有権者数 | 15,391 |
|------|----|----|-------|-----|------|--------|
| 鈴木宏紀 | 60 | 男 | 自由民主党 | 無投票 | | |

丹生郡選挙区（定数1名）

| 候補者名 | 年齢 | 性別 | 党派 | 得票数 | 有権者数 | 18,089 |
|------|----|----|-------|--------|------|--------|
| 島田欽一 | 62 | 男 | 自由民主党 | 6,302 | 投票者数 | 12,718 |
| 藤野利和 | 67 | 男 | 無所属 | 6,046 | 棄権者数 | 5,371 |
| 計 | | | | 12,348 | 投票率 | 70.31% |
| | | | | | 有効投票 | 12,348 |
| | | | | | 無効投票 | 370 |

大飯郡選挙区（定数1名）

| 候補者名 | 年齢 | 性別 | 党派 | 得票数 | 有権者数 | 15,339 |
|------|----|----|-------|--------|------|--------|
| 田中宏典 | 54 | 男 | 自由民主党 | 5,328 | 投票者数 | 10,735 |
| 山本富夫 | 61 | 男 | 無所属 | 5,198 | 棄権者数 | 4,604 |
| 計 | | | | 10,526 | 投票率 | 69.99% |
| | | | | | 有効投票 | 10,526 |
| | | | | | 無効投票 | 208 |

令和4年7月10日執行（補欠選挙）

あわら市選挙区（定数1名）

| 候補者名 | 年齢 | 性別 | 党派 | 得票数 | 有権者数 | 23,234 |
|------|----|----|-----|-----|------|--------|
| 笹原修之 | 46 | 男 | 無所属 | 無投票 | | |

令和5年4月9日執行

福井市選挙区（定数12名）

| 候補者名 | 年齢 | 性別 | 党派 | 得票数 | 有権者数 | 211,214 |
|-------|----|----|--------|------------|------|---------|
| 清水智信 | 41 | 男 | 自由民主党 | 11,030 | 投票者数 | 101,926 |
| 野田哲生 | 50 | 男 | 立憲民主党 | 8,301.153 | 棄権者数 | 109,288 |
| 西本恵一 | 62 | 男 | 公明党 | 7,997 | 投票率 | 48.26% |
| 鈴木綾菜 | 39 | 女 | 無所属 | 7,856 | 有効投票 | 99,722 |
| 松田泰典 | 68 | 男 | 自由民主党 | 7,161 | 無効投票 | 2,204 |
| 渡辺大輔 | 63 | 男 | 無所属 | 6,558 | | |
| 福野大輔 | 37 | 男 | 無所属 | 6,555.999 | | |
| 畑孝幸 | 74 | 男 | 自由民主党 | 6,474 | | |
| 長田光広 | 52 | 男 | 自由民主党 | 6,473 | | |
| 大森哲男 | 68 | 男 | 自由民主党 | 6,087.846 | | |
| 山浦光一郎 | 41 | 男 | 自由民主党 | 6,014 | | |
| 藤本一希 | 26 | 男 | 参政党 | 4,919 | | |
| 佐藤正雄 | 64 | 男 | 日本共産党 | 4,870 | | |
| 谷口忠応 | 77 | 男 | 無所属 | 3,854 | | |
| 井上玲子 | 64 | 女 | 無所属 | 3,158 | | |
| 高井正春 | 65 | 男 | 日本維新の会 | 2,413 | | |
| 計 | | | | 99,721.998 | | |

敦賀市選挙区（定数3名）

| 候補者名 | 年齢 | 性別 | 党派 | 得票数 | 有権者数 | 52,037 |
|------|----|----|-------|--------|------|--------|
| 力野豊 | 63 | 男 | 自由民主党 | 8,523 | 投票者数 | 27,794 |
| 北川博規 | 68 | 男 | 無所属 | 7,265 | 棄権者数 | 24,243 |
| 堀居哲郎 | 43 | 男 | 無所属 | 6,816 | 投票率 | 53.41% |
| 福谷正人 | 55 | 男 | 無所属 | 4,709 | 有効投票 | 30,685 |
| 計 | | | | 27,313 | 無効投票 | 492 |

小浜市三方郡三方上中郡選挙区（定数3名）

| 候補者名 | 年齢 | 性別 | 党派 | 得票数 | 有権者数 | 42,599 |
|------|----|----|-------|-----|------|--------|
| 松崎雄城 | 29 | 男 | 自由民主党 | 無投票 | | |
| 小堀友廣 | 74 | 男 | 自由民主党 | | | |
| 西本正俊 | 64 | 男 | 自由民主党 | | | |

大野市選挙区（定数2名）

| 候補者名 | 年齢 | 性別 | 党派 | 得票数 | 有権者数 | 26,187 |
|-------|----|----|-------|-----|------|--------|
| 山岸 猛夫 | 75 | 男 | 自由民主党 | 無投票 | | |
| 兼井 大 | 49 | 男 | 自由民主党 | | | |

勝山市選挙区（定数1名）

| 候補者名 | 年齢 | 性別 | 党派 | 得票数 | 有権者数 | 18,601 |
|--------|----|----|-------|-------|------|--------|
| 田中 三津彦 | 63 | 男 | 自由民主党 | 6,875 | 投票者数 | 9,513 |
| 西山 理恵 | 47 | 女 | 無所属 | 2,437 | 棄権者数 | 9,088 |
| 計 | | | | 9,312 | 投票率 | 51.14% |
| | | | | | 有効投票 | 9,312 |
| | | | | | 無効投票 | 201 |

鯖江市選挙区（定数3名）

| 候補者名 | 年齢 | 性別 | 党派 | 得票数 | 有権者数 | 55,747 |
|-------|----|----|-------|--------|------|--------|
| 山岸 充 | 33 | 男 | 無所属 | 11,297 | 投票者数 | 27,772 |
| 田村 康夫 | 62 | 男 | 無所属 | 6,217 | 棄権者数 | 27,975 |
| 山本 建 | 39 | 男 | 自由民主党 | 5,530 | 投票率 | 49.82% |
| 田中 敏幸 | 70 | 男 | 自由民主党 | 4,289 | 有効投票 | 27,333 |
| 計 | | | | 27,333 | 無効投票 | 438 |

あわら市選挙区（定数1名）

| 候補者名 | 年齢 | 性別 | 党派 | 得票数 | 有権者数 | 22,604 |
|-------|----|----|-------|-----|------|--------|
| 笹原 修之 | 47 | 男 | 自由民主党 | 無投票 | | |

越前市今立郡南条郡選挙区（定数5名）

| 候補者名 | 年齢 | 性別 | 党派 | 得票数 | 有権者数 | 74,102 |
|--------|----|----|-------|--------|------|--------|
| 仲倉 典克 | 55 | 男 | 自由民主党 | 8,737 | 投票者数 | 40,799 |
| 宮本 俊 | 58 | 男 | 自由民主党 | 8,336 | 棄権者数 | 33,303 |
| 細川 かをり | 63 | 女 | 無所属 | 7,077 | 投票率 | 55.06% |
| 齋木 武志 | 48 | 男 | 無所属 | 6,319 | 有効投票 | 40,299 |
| 三田村 輝士 | 67 | 男 | 立憲民主党 | 6,246 | 無効投票 | 500 |
| 中西 昭雄 | 55 | 男 | 無所属 | 3,584 | | |
| 計 | | | | 40,299 | | |

坂井市選挙区（定数4名）

| 候補者名 | 年齢 | 性別 | 党派 | 得票数 | 有権者数 | 73,241 |
|-------|----|----|-------|--------|------|--------|
| 大和久米人 | 67 | 男 | 無所属 | 7,826 | 投票者数 | 39,076 |
| 南川直人 | 65 | 男 | 無所属 | 7,475 | 棄権者数 | 34,165 |
| 渡辺竜彦 | 59 | 男 | 無所属 | 6,656 | 投票率 | 53.35% |
| 森嘉治 | 63 | 男 | 無所属 | 6,382 | 有効投票 | 38,254 |
| 齊藤新緑 | 66 | 男 | 自由民主党 | 5,344 | 無効投票 | 822 |
| 西畑知佐代 | 74 | 女 | 無所属 | 4,571 | | |
| 計 | | | | 38,254 | | |

吉田郡選挙区（定数1名）

| 候補者名 | 年齢 | 性別 | 党派 | 得票数 | 有権者数 | 15,027 |
|------|----|----|-----|-------|------|--------|
| 酒井秀和 | 48 | 男 | 無所属 | 5,338 | 投票者数 | 9,385 |
| 江守勲 | 50 | 男 | 無所属 | 3,860 | 棄権者数 | 5,642 |
| 計 | | | | 9,198 | 投票率 | 62.45% |
| | | | | | 有効投票 | 9,198 |
| | | | | | 無効投票 | 187 |

丹生郡選挙区（定数1名）

| 候補者名 | 年齢 | 性別 | 党派 | 得票数 | 有権者数 | 17,140 |
|-------|----|----|-------|--------|------|--------|
| 時田和一良 | 58 | 男 | 無所属 | 6,305 | 投票者数 | 11,324 |
| 島田欽一 | 66 | 男 | 自由民主党 | 4,844 | 棄権者数 | 5,816 |
| 計 | | | | 11,149 | 投票率 | 66.07% |
| | | | | | 有効投票 | 11,149 |
| | | | | | 無効投票 | 175 |

大飯郡選挙区（定数1名）

| 候補者名 | 年齢 | 性別 | 党派 | 得票数 | 有権者数 | 14,580 |
|------|----|----|-------|-----|------|--------|
| 田中宏典 | 58 | 男 | 自由民主党 | 無投票 | | |

(5) 市町長選挙

平成の大合併で合併した市町については合併後の選挙、合併しなかった市町については平成 16 年以降に執行された選挙について掲載

○福井市長選挙

平成 18 年 3 月 5 日（日）執行

| 候補者名 | 年齢 | 性別 | 党派 | 得票数 | 有権者数 | 213,328 |
|------|----|----|-------|---------|-------|---------|
| 坂川 優 | 53 | 男 | 無所属 | 55,563 | 投票者数 | 115,540 |
| 高木文堂 | 50 | 男 | 無所属 | 44,900 | 棄権者数 | 97,788 |
| 酒生文弥 | 49 | 男 | 無所属 | 7,149 | 投票率 | 54.16% |
| 西村高治 | 63 | 男 | 日本共産党 | 5,304 | 有効投票数 | 114,278 |
| 坪田正博 | 55 | 男 | 無所属 | 1,362 | 無効投票数 | 1,260 |
| 計 | | | | 114,278 | | |

平成 19 年 12 月 23 日（日）執行

| 候補者名 | 年齢 | 性別 | 党派 | 得票数 | 有権者数 | 213,528 |
|------|----|----|-----|--------|-------|---------|
| 東村新一 | 55 | 男 | 無所属 | 54,384 | 投票者数 | 96,732 |
| 高木文堂 | 52 | 男 | 無所属 | 35,142 | 棄権者数 | 116,796 |
| 西村高治 | 64 | 男 | 無所属 | 6,464 | 投票率 | 45.30% |
| 計 | | | | 95,990 | 有効投票数 | 95,990 |
| | | | | | 無効投票数 | 742 |

平成 23 年 12 月 18 日（日）執行

| 候補者名 | 年齢 | 性別 | 党派 | 得票数 | 有権者数 | 213,665 |
|------|----|----|-------|--------|-------|---------|
| 東村新一 | 59 | 男 | 無所属 | 40,845 | 投票者数 | 50,508 |
| 西村高治 | 68 | 男 | 日本共産党 | 8,752 | 棄権者数 | 163,157 |
| 計 | | | | 49,597 | 投票率 | 23.64% |
| | | | | | 有効投票数 | 49,597 |
| | | | | | 無効投票数 | 909 |

平成 27 年 12 月 13 日（日）執行

| 候補者名 | 年齢 | 性別 | 党派 | 得票数 | 有権者数 | 213,020 |
|------|----|----|-----|--------|-------|---------|
| 東村新一 | 63 | 男 | 無所属 | 51,708 | 投票者数 | 82,723 |
| 笹木竜三 | 59 | 男 | 無所属 | 29,736 | 棄権者数 | 130,297 |
| 計 | | | | 81,444 | 投票率 | 38.83% |
| | | | | | 有効投票数 | 81,444 |
| | | | | | 無効投票数 | 1,276 |

令和元年 12 月 15 日（日）執行

| 候補者名 | 年齢 | 性別 | 党派 | 得票数 | 有権者数 | 215,979 |
|---------|----|----|-------|--------|-------|---------|
| 東 村 新 一 | 67 | 男 | 無 所 属 | 40,362 | 投票者数 | 80,833 |
| 黒 川 浩 一 | 46 | 男 | 無 所 属 | 33,505 | 棄権者数 | 135,146 |
| 西 村 公 子 | 64 | 女 | 日本共産党 | 6,310 | 投票率 | 37.43% |
| 計 | | | | 80,177 | 有効投票数 | 80,177 |
| | | | | | 無効投票数 | 654 |

令和 5 年 12 月 10 日（日）執行

| 候補者名 | 年齢 | 性別 | 党派 | 得票数 | 有権者数 | 211,414 |
|---------|----|----|-------|--------|-------|---------|
| 西 行 茂 | 69 | 男 | 無 所 属 | 44,218 | 投票者数 | 87,018 |
| 鈴 木 宏 治 | 50 | 男 | 無 所 属 | 41,895 | 棄権者数 | 124,396 |
| 計 | | | | 86,113 | 投票率 | 41.16% |
| | | | | | 有効投票数 | 86,113 |
| | | | | | 無効投票数 | 903 |

○敦賀市長選挙

平成 19 年 4 月 22 日（日）執行

| 候補者名 | 年齢 | 性別 | 党派 | 得票数 | 有権者数 | 54,448 |
|-------|----|----|-----|-----|------|--------|
| 河瀬 一治 | 55 | 男 | 無所属 | 無投票 | | |

平成 23 年 4 月 24 日（日）執行

| 候補者名 | 年齢 | 性別 | 党派 | 得票数 | 有権者数 | 54,080 |
|-------|----|----|-----|--------|-------|--------|
| 河瀬 一治 | 59 | 男 | 無所属 | 14,107 | | |
| 淵上 隆信 | 50 | 男 | 無所属 | 11,622 | 棄権者数 | 15,824 |
| 岡本 正治 | 63 | 男 | 無所属 | 7,118 | 投票率 | 70.74% |
| 多仁 照廣 | 63 | 男 | 無所属 | 4,964 | 有効投票数 | 37,811 |
| 計 | | | | 37,811 | 無効投票数 | 445 |

平成 27 年 4 月 26 日（日）執行

| 候補者名 | 年齢 | 性別 | 党派 | 得票数 | 有権者数 | 53,469 |
|-------|----|----|-----|--------|-------|--------|
| 淵上 隆信 | 54 | 男 | 無所属 | 18,540 | | |
| 中村 紀明 | 60 | 男 | 無所属 | 17,542 | 棄権者数 | 16,678 |
| 計 | | | | 36,082 | 投票率 | 68.81% |
| | | | | | 有効投票数 | 36,082 |
| | | | | | 無効投票数 | 707 |

平成 31 年 4 月 21 日（日）執行

| 候補者名 | 年齢 | 性別 | 党派 | 得票数 | 有権者数 | 53,574 |
|-------|----|----|-----|--------|-------|--------|
| 淵上 隆信 | 58 | 男 | 無所属 | 15,829 | | |
| 米澤 光治 | 51 | 男 | 無所属 | 15,128 | 棄権者数 | 22,391 |
| 計 | | | | 30,957 | 投票率 | 58.21% |
| | | | | | 有効投票数 | 30,957 |
| | | | | | 無効投票数 | 226 |

令和 5 年 4 月 23 日（日）執行

| 候補者名 | 年齢 | 性別 | 党派 | 得票数 | 有権者数 | 51,968 |
|-------|----|----|-----|--------|-------|--------|
| 米澤 光治 | 55 | 男 | 無所属 | 17,454 | | |
| 前川 和治 | 45 | 男 | 無所属 | 13,515 | 棄権者数 | 20,562 |
| 計 | | | | | 投票率 | 60.43% |
| | | | | | 有効投票数 | 30,969 |
| | | | | | 無効投票数 | 437 |

○小浜市長選挙

平成 16 年 7 月 25 日（日）執行

| 候補者名 | 年齢 | 性別 | 党派 | 得票数 | 有権者数 | 25,002 |
|------|----|----|-----|--------|-------|--------|
| 村上利夫 | 72 | 男 | 無所属 | 11,806 | 投票者数 | 20,142 |
| 杓子明 | 58 | 男 | 無所属 | 8,163 | 棄権者数 | 5,860 |
| 計 | | | | 19,969 | 投票率 | 77.46% |
| | | | | | 有効投票数 | 19,969 |
| | | | | | 無効投票数 | 173 |

平成 20 年 7 月 20 日（日）執行

| 候補者名 | 年齢 | 性別 | 党派 | 得票数 | 有権者数 | 25,867 |
|------|----|----|-----|-----|------|--------|
| 松崎晃治 | 50 | 男 | 無所属 | 無投票 | | |

平成 24 年 7 月 22 日（日）執行

| 候補者名 | 年齢 | 性別 | 党派 | 得票数 | 有権者数 | 25,508 |
|------|----|----|-----|-----|------|--------|
| 松崎晃治 | 54 | 男 | 無所属 | 無投票 | | |

平成 28 年 7 月 24 日（日）執行

| 候補者名 | 年齢 | 性別 | 党派 | 得票数 | 有権者数 | 25,422 |
|------|----|----|-----|-----|------|--------|
| 松崎晃治 | 58 | 男 | 無所属 | 無投票 | | |

令和 2 年 7 月 19 日（日）執行

| 候補者名 | 年齢 | 性別 | 党派 | 得票数 | 有権者数 | 24,478 |
|------|----|----|-----|-----|------|--------|
| 松崎晃治 | 62 | 男 | 無所属 | 無投票 | | |

○大野市長選挙

平成 18 年 6 月 18 日（日）執行

| 候補者名 | 年齢 | 性別 | 党派 | 得票数 | 有権者数 | 31,489 |
|-------|----|----|-----|--------|-------|--------|
| 岡田 高大 | 47 | 男 | 無所属 | 13,012 | 投票者数 | 23,110 |
| 兼井 大 | 32 | 男 | 無所属 | 9,646 | 棄権者数 | 8,379 |
| 計 | | | | 22,658 | 投票率 | 73.39% |
| | | | | | 有効投票数 | 22,658 |
| | | | | | 無効投票数 | 451 |

平成 22 年 6 月 13 日（日）執行

| 候補者名 | 年齢 | 性別 | 党派 | 得票数 | 有権者数 | 30,496 |
|-------|----|----|-----|--------|-------|--------|
| 岡田 高大 | 51 | 男 | 無所属 | 13,291 | 投票者数 | 17,506 |
| 石塚 義徳 | 58 | 男 | 無所属 | 3,929 | 棄権者数 | 12,990 |
| 計 | | | | 17,220 | 投票率 | 57.40% |
| | | | | | 有効投票数 | 17,220 |
| | | | | | 無効投票数 | 286 |

平成 26 年 6 月 15 日（日）執行

| 候補者名 | 年齢 | 性別 | 党派 | 得票数 | 有権者数 | 29,525 |
|-------|----|----|-----|-----|------|--------|
| 岡田 高大 | 55 | 男 | 無所属 | 無投票 | | |

平成 30 年 6 月 17 日（日）執行

| 候補者名 | 年齢 | 性別 | 党派 | 得票数 | 有権者数 | 28,511 |
|-------|----|----|-----|--------|-------|--------|
| 石山 志保 | 43 | 女 | 無所属 | 10,316 | 投票者数 | 17,505 |
| 高田 育昌 | 57 | 男 | 無所属 | 7,039 | 棄権者数 | 11,006 |
| 計 | | | | 17,355 | 投票率 | 61.40% |
| | | | | | 有効投票数 | 17,355 |
| | | | | | 無効投票数 | 150 |

令和 4 年 6 月 12 日（日）執行

| 候補者名 | 年齢 | 性別 | 党派 | 得票数 | 有権者数 | 26,638 |
|---------|----|----|-----------|--------|-------|--------|
| 石山 志保 | 47 | 女 | 無所属 | 10,861 | 投票者数 | 13,288 |
| ダニエル 益資 | 42 | 男 | 福井県をよくする会 | 2,228 | 棄権者数 | 13,350 |
| 計 | | | | 13,089 | 投票率 | 49.88% |
| | | | | | 有効投票数 | 13,089 |
| | | | | | 無効投票数 | 199 |

○勝山市長選挙

平成 16 年 11 月 28 日（日）執行

| 候補者名 | 年齢 | 性別 | 党派 | 得票数 | 有権者数 | 22,470 |
|---------|----|----|-------|--------|-------|--------|
| 山 岸 正 裕 | 59 | 男 | 無 所 属 | 10,446 | 投票者数 | 17,550 |
| 中 村 重 夫 | 64 | 男 | 無 所 属 | 6,985 | 棄権者数 | 4,920 |
| 計 | | | | 17,431 | 投票率 | 78.10% |
| | | | | | 有効投票数 | 17,431 |
| | | | | | 無効投票数 | 119 |

平成 20 年 11 月 30 日（日）執行

| 候補者名 | 年齢 | 性別 | 党派 | 得票数 | 有権者数 | 22,092 |
|---------|----|----|-------|-------|------|--------|
| 山 岸 正 裕 | 63 | 男 | 無 所 属 | 無 投 票 | | |

平成 24 年 11 月 25 日（日）執行

| 候補者名 | 年齢 | 性別 | 党派 | 得票数 | 有権者数 | 21,395 |
|---------|----|----|-------|-------|------|--------|
| 山 岸 正 裕 | 67 | 男 | 無 所 属 | 無 投 票 | | |

平成 28 年 11 月 27 日（日）執行

| 候補者名 | 年齢 | 性別 | 党派 | 得票数 | 有権者数 | 20,550 |
|---------|----|----|-------|--------|-------|--------|
| 山 岸 正 裕 | 71 | 男 | 無 所 属 | 6,546 | 投票者数 | 13,019 |
| 松 村 治 門 | 48 | 男 | 無 所 属 | 6,335 | 棄権者数 | 7,531 |
| 計 | | | | 12,881 | 投票率 | 63.35% |
| | | | | | 有効投票数 | 12,881 |
| | | | | | 無効投票数 | 138 |

令和 2 年 11 月 29 日（日）執行

| 候補者名 | 年齢 | 性別 | 党派 | 得票数 | 有権者数 | 19,293 |
|---------|----|----|-------|--------|-------|--------|
| 水 上 実喜夫 | 61 | 男 | 無 所 属 | 7,291 | 投票者数 | 13,494 |
| 松 村 治 門 | 52 | 男 | 無 所 属 | 5,995 | 棄権者数 | 5,799 |
| 計 | | | | 13,286 | 投票率 | 69.94% |
| | | | | | 有効投票数 | 13,286 |
| | | | | | 無効投票数 | 208 |

○鯖江市長選挙

平成 16 年 10 月 17 日（日）執行

| 候補者名 | 年齢 | 性別 | 党派 | 得票数 | 有権者数 | 52,079 |
|-------|----|----|-----|--------|-------|--------|
| 牧野百男 | 62 | 男 | 無所属 | 22,820 | 投票者数 | 33,086 |
| 辻嘉右衛門 | 64 | 男 | 無所属 | 9,846 | 棄権者数 | 18,993 |
| 計 | | | | 32,666 | 投票率 | 63.53% |
| | | | | | 有効投票数 | 32,666 |
| | | | | | 無効投票数 | 420 |

平成 20 年 10 月 5 日（日）執行

| 候補者名 | 年齢 | 性別 | 党派 | 得票数 | 有権者数 | 53,153 |
|-------|----|----|-----|--------|-------|--------|
| 牧野百男 | 66 | 男 | 無所属 | 19,023 | 投票者数 | 22,016 |
| 山本又一郎 | 66 | 男 | 無所属 | 2,753 | 棄権者数 | 31,137 |
| 計 | | | | 21,776 | 投票率 | 41.42% |
| | | | | | 有効投票数 | 21,776 |
| | | | | | 無効投票数 | 238 |

平成 24 年 10 月 7 日（日）執行

| 候補者名 | 年齢 | 性別 | 党派 | 得票数 | 有権者数 | 54,095 |
|------|----|----|-----|-----|------|--------|
| 牧野百男 | 70 | 男 | 無所属 | 無投票 | | |

平成 28 年 10 月 2 日（日）執行

| 候補者名 | 年齢 | 性別 | 党派 | 得票数 | 有権者数 | 55,950 |
|------|----|----|-----|-----|------|--------|
| 牧野百男 | 74 | 男 | 無所属 | 無投票 | | |

令和 2 年 10 月 4 日（日）執行

| 候補者名 | 年齢 | 性別 | 党派 | 得票数 | 有権者数 | 56,003 |
|-------|----|----|-----|--------|-------|--------|
| 佐々木勝久 | 52 | 男 | 無所属 | 14,348 | 投票者数 | 34,515 |
| 田村康夫 | 60 | 男 | 無所属 | 12,198 | 棄権者数 | 21,488 |
| 山岸充 | 30 | 男 | 無所属 | 7,712 | 投票率 | 61.63% |
| 計 | | | | 34,258 | 有効投票数 | 34,258 |
| | | | | | 無効投票数 | 257 |

○あわら市長選挙

平成 16 年 4 月 11 日（日）執行

| 候補者名 | 年齢 | 性別 | 党派 | 得票数 | 有権者数 | 25,415 |
|------|----|----|-----|-----|------|--------|
| 松木幹夫 | 56 | 男 | 無所属 | 無投票 | | |

平成 19 年 4 月 22 日（日）執行

| 候補者名 | 年齢 | 性別 | 党派 | 得票数 | 有権者数 | 25,066 |
|------|----|----|-----|--------|-------|--------|
| 橋本達也 | 52 | 男 | 無所属 | 10,054 | | |
| 松木幹夫 | 59 | 男 | 無所属 | 9,645 | 棄権者数 | 5,226 |
| 計 | | | | 19,699 | 投票率 | 79.15% |
| | | | | | 有効投票数 | 19,699 |
| | | | | | 無効投票数 | 141 |

平成 23 年 4 月 24 日（日）執行

| 候補者名 | 年齢 | 性別 | 党派 | 得票数 | 有権者数 | 24,990 |
|------|----|----|-----|-----|------|--------|
| 橋本達也 | 56 | 男 | 無所属 | 無投票 | | |

平成 27 年 4 月 26 日（日）執行

| 候補者名 | 年齢 | 性別 | 党派 | 得票数 | 有権者数 | 24,028 |
|------|----|----|-----|--------|-------|--------|
| 橋本達也 | 60 | 男 | 無所属 | 7,541 | | |
| 大下重一 | 68 | 男 | 無所属 | 7,260 | 棄権者数 | 9,106 |
| 計 | | | | 14,801 | 投票率 | 62.10% |
| | | | | | 有効投票数 | 14,801 |
| | | | | | 無効投票数 | 121 |

平成 30 年 2 月 4 日（日）執行

| 候補者名 | 年齢 | 性別 | 党派 | 得票数 | 有権者数 | 24,096 |
|-------|----|----|-----|--------|-------|--------|
| 佐々木康男 | 59 | 男 | 無所属 | 7,095 | | |
| 大下重一 | 70 | 男 | 無所属 | 5,516 | 棄権者数 | 9,155 |
| 中川智和 | 55 | 男 | 無所属 | 2,237 | 投票率 | 62.01% |
| 計 | | | | 14,848 | 有効投票数 | 14,848 |
| | | | | | 無効投票数 | 93 |

令和4年1月23日（日）執行

| 候補者名 | 年齢 | 性別 | 党派 | 得票数 | 有権者数 | 23,121 |
|---------|----|----|-------|--------|-------|--------|
| 森 之 嗣 | 68 | 男 | 無 所 属 | 6,490 | 投票者数 | 13,914 |
| 佐々木 康 男 | 63 | 男 | 無 所 属 | 5,862 | 棄権者数 | 9,207 |
| 中 川 智 和 | 58 | 男 | 無 所 属 | 1,492 | 投票率 | 60.18% |
| 計 | | | | 13,844 | 有効投票数 | 13,844 |
| | | | | | 無効投票数 | 70 |

○越前市長選挙

平成 17 年 11 月 6 日（日）執行

| 候補者名 | 年齢 | 性別 | 党派 | 得票数 | 有権者数 | 66,827 |
|---------|----|----|-------|--------|-------|--------|
| 奈良 俊 幸 | 43 | 男 | 無 所 属 | 36,118 | 投票者数 | 50,570 |
| 池 端 幸 彦 | 50 | 男 | 自由民主党 | 12,613 | 棄権者数 | 16,257 |
| 増田 太左衛門 | 58 | 男 | 無 所 属 | 1,570 | 投票率 | 75.67% |
| 計 | | | | 50,301 | 有効投票数 | 50,301 |
| | | | | | 無効投票数 | 269 |

平成 21 年 10 月 18 日（日）執行

| 候補者名 | 年齢 | 性別 | 党派 | 得票数 | 有権者数 | 66,785 |
|--------|----|----|-------|-------|------|--------|
| 奈良 俊 幸 | 47 | 男 | 無 所 属 | 無 投 票 | | |

平成 25 年 10 月 20 日（日）執行

| 候補者名 | 年齢 | 性別 | 党派 | 得票数 | 有権者数 | 65,486 |
|---------|----|----|-------|--------|-------|--------|
| 奈良 俊 幸 | 51 | 男 | 無 所 属 | 22,535 | 投票者数 | 30,815 |
| 大久保 恵 子 | 62 | 女 | 無 所 属 | 7,972 | 棄権者数 | 34,671 |
| 計 | | | | 30,507 | 投票率 | 47.06% |
| | | | | | 有効投票数 | 30,507 |
| | | | | | 無効投票数 | 308 |

平成 29 年 10 月 22 日（日）執行

| 候補者名 | 年齢 | 性別 | 党派 | 得票数 | 有権者数 | 66,188 |
|---------|----|----|-------|--------|-------|--------|
| 奈良 俊 幸 | 55 | 男 | 無 所 属 | 25,494 | 投票者数 | 38,258 |
| 大久保 恵 子 | 66 | 女 | 無 所 属 | 12,046 | 棄権者数 | 27,930 |
| 計 | | | | 37,540 | 投票率 | 57.80% |
| | | | | | 有効投票数 | 37,540 |
| | | | | | 無効投票数 | 717 |

令和 3 年 10 月 17 日（日）執行

| 候補者名 | 年齢 | 性別 | 党派 | 得票数 | 有権者数 | 64,673 |
|---------|----|----|-------|--------|-------|--------|
| 山 田 賢 一 | 63 | 男 | 無 所 属 | 21,863 | 投票者数 | 40,110 |
| 奈良 俊 幸 | 59 | 男 | 無 所 属 | 17,379 | 棄権者数 | 24,563 |
| 宗 田 光 一 | 66 | 男 | 無 所 属 | 593 | 投票率 | 62.02% |
| 計 | | | | 39,835 | 有効投票数 | 39,835 |
| | | | | | 無効投票数 | 275 |

○坂井市長選挙

平成 18 年 4 月 23 日（日）執行

| 候補者名 | 年齢 | 性別 | 党派 | 得票数 | 有権者数 | 72,890 |
|------|----|----|-----|--------|-------|--------|
| 坂本憲男 | 59 | 男 | 無所属 | 30,826 | 投票者数 | 58,748 |
| 林田恒正 | 66 | 男 | 無所属 | 27,199 | 棄権者数 | 14,142 |
| 計 | | | | 58,025 | 投票率 | 80.60% |
| | | | | | 有効投票数 | 58,025 |
| | | | | | 無効投票数 | 723 |

平成 22 年 4 月 18 日（日）執行

| 候補者名 | 年齢 | 性別 | 党派 | 得票数 | 有権者数 | 74,309 |
|------|----|----|-----|-----|------|--------|
| 坂本憲男 | 63 | 男 | 無所属 | 無投票 | | |

平成 26 年 4 月 20 日（日）執行

| 候補者名 | 年齢 | 性別 | 党派 | 得票数 | 有権者数 | 74,145 |
|------|----|----|-----|-----|------|--------|
| 坂本憲男 | 67 | 男 | 無所属 | 無投票 | | |

平成 30 年 4 月 15 日（日）執行

| 候補者名 | 年齢 | 性別 | 党派 | 得票数 | 有権者数 | 74,959 |
|------|----|----|-----|--------|-------|--------|
| 坂本憲男 | 71 | 男 | 無所属 | 32,299 | 投票者数 | 39,276 |
| 東外喜夫 | 68 | 男 | 無所属 | 5,368 | 棄権者数 | 35,683 |
| 計 | | | | 37,667 | 投票率 | 52.40% |
| | | | | | 有効投票数 | 37,667 |
| | | | | | 無効投票数 | 1,609 |

令和 4 年 4 月 17 日（日）執行

| 候補者名 | 年齢 | 性別 | 党派 | 得票数 | 有権者数 | 73,588 |
|------|----|----|-----|--------|-------|--------|
| 池田禎孝 | 59 | 男 | 無所属 | 31,399 | 投票者数 | 40,199 |
| 東外喜夫 | 72 | 男 | 無所属 | 7,086 | 棄権者数 | 33,389 |
| 計 | | | | 38,485 | 投票率 | 54.63% |
| | | | | | 有効投票数 | 38,485 |
| | | | | | 無効投票数 | 1,713 |

○永平寺町長選挙

平成 18 年 3 月 12 日（日）執行

| 候補者名 | 年齢 | 性別 | 党派 | 得票数 | 有権者数 | 16,034 |
|------|----|----|-----|--------|-------|--------|
| 松本文雄 | 65 | 男 | 無所属 | 5,968 | 投票者数 | 11,852 |
| 砂村義隆 | 63 | 男 | 無所属 | 5,711 | 棄権者数 | 4,182 |
| 計 | | | | 11,679 | 投票率 | 73.92% |
| | | | | | 有効投票数 | 11,679 |
| | | | | | 無効投票数 | 173 |

平成 22 年 2 月 28 日（日）執行

| 候補者名 | 年齢 | 性別 | 党派 | 得票数 | 有権者数 | 15,949 |
|------|----|----|-----|-----|------|--------|
| 松本文雄 | 69 | 男 | 無所属 | 無投票 | | |

平成 26 年 2 月 23 日（日）執行

| 候補者名 | 年齢 | 性別 | 党派 | 得票数 | 有権者数 | 15,603 |
|------|----|----|-----|--------|-------|--------|
| 河合永充 | 41 | 男 | 無所属 | 6,156 | 投票者数 | 11,462 |
| 松本文雄 | 73 | 男 | 無所属 | 5,163 | 棄権者数 | 4,141 |
| 計 | | | | 11,319 | 投票率 | 73.46% |
| | | | | | 有効投票数 | 11,319 |
| | | | | | 無効投票数 | 143 |

平成 30 年 2 月 25 日（日）執行

| 候補者名 | 年齢 | 性別 | 党派 | 得票数 | 有権者数 | 15,647 |
|------|----|----|-----|-----|------|--------|
| 河合永充 | 45 | 男 | 無所属 | 無投票 | | |

令和 4 年 2 月 20 日（日）執行

| 候補者名 | 年齢 | 性別 | 党派 | 得票数 | 有権者数 | 15,324 |
|------|----|----|-----|-----|------|--------|
| 河合永充 | 49 | 男 | 無所属 | 無投票 | | |

○池田町長選挙

平成 17 年 1 月 30 日（日）執行

| 候補者名 | 年齢 | 性別 | 党派 | 得票数 | 有権者数 | 3,084 |
|------|----|----|-----|-----|------|-------|
| 杉本博文 | 47 | 男 | 無所属 | 無投票 | | |

平成 21 年 1 月 25 日（日）執行

| 候補者名 | 年齢 | 性別 | 党派 | 得票数 | 有権者数 | 2,909 |
|------|----|----|-----|-----|------|-------|
| 杉本博文 | 51 | 男 | 無所属 | 無投票 | | |

平成 25 年 1 月 27 日（日）執行

| 候補者名 | 年齢 | 性別 | 党派 | 得票数 | 有権者数 | 2,718 |
|------|----|----|-----|-----|------|-------|
| 杉本博文 | 55 | 男 | 無所属 | 無投票 | | |

平成 29 年 1 月 22 日（日）執行

| 候補者名 | 年齢 | 性別 | 党派 | 得票数 | 有権者数 | 2,442 |
|------|----|----|-----|-----|------|-------|
| 杉本博文 | 59 | 男 | 無所属 | 無投票 | | |

令和 3 年 1 月 24 日（日）執行

| 候補者名 | 年齢 | 性別 | 党派 | 得票数 | 有権者数 | 2,220 |
|------|----|----|-----|-----|------|-------|
| 杉本博文 | 63 | 男 | 無所属 | 無投票 | | |

○南越前町長選挙

平成 17 年 2 月 13 日（日）執行

| 候補者名 | 年齢 | 性別 | 党派 | 得票数 | 有権者数 | 10,246 |
|------|----|----|-----|-----|------|--------|
| 増澤善和 | 73 | 男 | 無所属 | 無投票 | | |

平成 21 年 1 月 25 日（日）執行

| 候補者名 | 年齢 | 性別 | 党派 | 得票数 | 有権者数 | 9,877 |
|------|----|----|-----|-------|-------|--------|
| 川野順万 | 72 | 男 | 無所属 | 4,558 | | |
| 高谷皓之 | 65 | 男 | 無所属 | 3,565 | 棄権者数 | 1,670 |
| 計 | | | | 8,123 | 投票率 | 83.09% |
| | | | | | 有効投票数 | 8,123 |
| | | | | | 無効投票数 | 84 |

平成 25 年 2 月 3 日（日）執行

| 候補者名 | 年齢 | 性別 | 党派 | 得票数 | 有権者数 | 9,555 |
|------|----|----|-----|-----|------|-------|
| 川野順万 | 76 | 男 | 無所属 | 無投票 | | |

平成 29 年 1 月 29 日（日）執行

| 候補者名 | 年齢 | 性別 | 党派 | 得票数 | 有権者数 | 9,353 |
|------|----|----|-----|-----|------|-------|
| 岩倉光弘 | 62 | 男 | 無所属 | 無投票 | | |

令和 3 年 2 月 7 日（日）執行

| 候補者名 | 年齢 | 性別 | 党派 | 得票数 | 有権者数 | 8,783 |
|------|----|----|-----|-----|------|-------|
| 岩倉光弘 | 66 | 男 | 無所属 | 無投票 | | |

○越前町長選挙

平成 17 年 3 月 13 日（日）執行

| 候補者名 | 年齢 | 性別 | 党派 | 得票数 | 有権者数 | 20,176 |
|---------|----|----|-------|--------|-------|--------|
| 関 敬 信 | 62 | 男 | 無 所 属 | 6,702 | 投票者数 | 17,724 |
| 西 山 良 忍 | 65 | 男 | 無 所 属 | 6,131 | 棄権者数 | 2,452 |
| 藤 野 利 和 | 53 | 男 | 無 所 属 | 4,626 | 投票率 | 87.85% |
| 計 | | | | 17,459 | 有効投票数 | 17,459 |
| | | | | | 無効投票数 | 265 |

平成 21 年 3 月 1 日（日）執行

| 候補者名 | 年齢 | 性別 | 党派 | 得票数 | 有権者数 | 19,753 |
|-------|----|----|-------|--------|-------|--------|
| 関 敬 信 | 66 | 男 | 無 所 属 | 12,485 | 投票者数 | 15,613 |
| 宮 崎 昭 | 58 | 男 | 無 所 属 | 2,338 | 棄権者数 | 4,140 |
| 計 | | | | 14,823 | 投票率 | 79.04% |
| | | | | | 有効投票数 | 14,823 |
| | | | | | 無効投票数 | 790 |

平成 25 年 3 月 3 日（日）執行

| 候補者名 | 年齢 | 性別 | 党派 | 得票数 | 有権者数 | 19,188 |
|---------|----|----|-------|--------|-------|--------|
| 内 藤 俊 三 | 65 | 男 | 無 所 属 | 6,457 | 投票者数 | 15,021 |
| 関 敬 信 | 70 | 男 | 無 所 属 | 5,978 | 棄権者数 | 4,167 |
| 水 野 方 勇 | 63 | 男 | 無 所 属 | 2,431 | 投票率 | 78.28% |
| 計 | | | | 14,866 | 有効投票数 | 14,866 |
| | | | | | 無効投票数 | 155 |

平成 29 年 3 月 5 日（日）執行

| 候補者名 | 年齢 | 性別 | 党派 | 得票数 | 有権者数 | 18,724 |
|---------|----|----|-------|--------|-------|--------|
| 内 藤 俊 三 | 69 | 男 | 無 所 属 | 8,256 | 投票者数 | 13,478 |
| 水 野 方 勇 | 67 | 男 | 無 所 属 | 4,976 | 棄権者数 | 5,246 |
| 計 | | | | 13,232 | 投票率 | 71.98% |
| | | | | | 有効投票数 | 13,232 |
| | | | | | 無効投票数 | 246 |

令和3年3月7日（日）執行

| 候補者名 | 年齢 | 性別 | 党派 | 得票数 | 有権者数 | 17,648 |
|------|----|----|-----|--------|-------|--------|
| 青柳良彦 | 62 | 男 | 無所属 | 7,123 | 投票者数 | 13,125 |
| 内藤俊三 | 73 | 男 | 無所属 | 5,852 | 棄権者数 | 4,523 |
| 計 | | | | 12,975 | 投票率 | 74.37% |
| | | | | | 有効投票数 | 12,975 |
| | | | | | 無効投票数 | 150 |

○美浜町長選挙

平成 19 年 2 月 25 日（日）執行

| 候補者名 | 年齢 | 性別 | 党派 | 得票数 | 有権者数 | 9,244 |
|--------|----|----|-----|-----|------|-------|
| 山口 治太郎 | 63 | 男 | 無所属 | 無投票 | | |

平成 23 年 2 月 27 日（日）執行

| 候補者名 | 年齢 | 性別 | 党派 | 得票数 | 有権者数 | 9,021 |
|--------|----|----|-----|-----|------|-------|
| 山口 治太郎 | 67 | 男 | 無所属 | 無投票 | | |

平成 27 年 2 月 27 日（日）執行

| 候補者名 | 年齢 | 性別 | 党派 | 得票数 | 有権者数 | 8,471 |
|--------|----|----|-----|-------|-------|--------|
| 山口 治太郎 | 71 | 男 | 無所属 | 3,566 | | |
| 松坂 隆司 | 40 | 男 | 無所属 | 2,026 | 棄権者数 | 2,827 |
| 計 | | | | 5,592 | 投票率 | 66.63% |
| | | | | | 有効投票数 | 5,592 |
| | | | | | 無効投票数 | 52 |

平成 31 年 2 月 24 日（日）執行

| 候補者名 | 年齢 | 性別 | 党派 | 得票数 | 有権者数 | 8,265 |
|-------|----|----|-----|-----|------|-------|
| 戸嶋 秀樹 | 61 | 男 | 無所属 | 無投票 | | |

令和 5 年 2 月 26 日（日）執行

| 候補者名 | 年齢 | 性別 | 党派 | 得票数 | 有権者数 | 7,803 |
|-------|----|----|-----|-----|------|-------|
| 戸嶋 秀樹 | 65 | 男 | 無所属 | 無投票 | | |

○高浜町長選挙

平成 16 年 4 月 25 日（日）執行

| 候補者名 | 年齢 | 性別 | 党派 | 得票数 | 有権者数 | 9,146 |
|------|----|----|-----|-------|-------|--------|
| 今井理一 | 72 | 男 | 無所属 | 3,757 | 投票者数 | 7,445 |
| 野瀬豊 | 43 | 男 | 無所属 | 3,621 | 棄権者数 | 1,701 |
| 計 | | | | 7,378 | 投票率 | 81.40% |
| | | | | | 有効投票数 | 7,378 |
| | | | | | 無効投票数 | 67 |

平成 20 年 4 月 27 日（日）執行

| 候補者名 | 年齢 | 性別 | 党派 | 得票数 | 有権者数 | 9,085 |
|------|----|----|-----|-----|------|-------|
| 野瀬豊 | 47 | 男 | 無所属 | 無投票 | | |

平成 24 年 4 月 22 日（日）執行

| 候補者名 | 年齢 | 性別 | 党派 | 得票数 | 有権者数 | 8,870 |
|------|----|----|-----|-----|------|-------|
| 野瀬豊 | 51 | 男 | 無所属 | 無投票 | | |

平成 28 年 4 月 24 日（日）執行

| 候補者名 | 年齢 | 性別 | 党派 | 得票数 | 有権者数 | 8,516 |
|------|----|----|-----|-------|-------|--------|
| 野瀬豊 | 55 | 男 | 無所属 | 4,074 | 投票者数 | 6,430 |
| 一瀬明宏 | 59 | 男 | 無所属 | 2,287 | 棄権者数 | 2,086 |
| 計 | | | | 6,361 | 投票率 | 75.50% |
| | | | | | 有効投票数 | 6,361 |
| | | | | | 無効投票数 | 69 |

令和 2 年 4 月 19 日（日）執行

| 候補者名 | 年齢 | 性別 | 党派 | 得票数 | 有権者数 | 8,478 |
|------|----|----|-----|-------|-------|--------|
| 野瀬豊 | 59 | 男 | 無所属 | 3,242 | 投票者数 | 5,832 |
| 一瀬明宏 | 62 | 男 | 無所属 | 2,537 | 棄権者数 | 2,646 |
| 計 | | | | 5,779 | 投票率 | 68.79% |
| | | | | | 有効投票数 | 5,779 |
| | | | | | 無効投票数 | 53 |

○おい町長選挙

平成 18 年 4 月 2 日 (日) 執行

| 候補者名 | 年齢 | 性別 | 党派 | 得票数 | 有権者数 | 7,308 |
|------|----|----|-----|-----|------|-------|
| 時岡 忍 | 68 | 男 | 無所属 | 無投票 | | |

平成 19 年 4 月 22 日 (日) 執行

| 候補者名 | 年齢 | 性別 | 党派 | 得票数 | 有権者数 | 7,160 |
|-------|----|----|-----|-------|-------|--------|
| 時岡 忍 | 69 | 男 | 無所属 | 3,960 | 投票者数 | 6,403 |
| 松宮 利近 | 68 | 男 | 無所属 | 2,368 | 棄権者数 | 757 |
| 計 | | | | 6,328 | 投票率 | 89.43% |
| | | | | | 有効投票数 | 6,328 |
| | | | | | 無効投票数 | 75 |

平成 22 年 3 月 28 日 (日) 執行

| 候補者名 | 年齢 | 性別 | 党派 | 得票数 | 有権者数 | 7,043 |
|------|----|----|-----|-------|-------|--------|
| 時岡 忍 | 72 | 男 | 無所属 | 3,872 | 投票者数 | 6,088 |
| 古池 久 | 49 | 男 | 無所属 | 2,175 | 棄権者数 | 955 |
| 計 | | | | 6,047 | 投票率 | 86.44% |
| | | | | | 有効投票数 | 6,047 |
| | | | | | 無効投票数 | 41 |

平成 26 年 3 月 23 日 (日) 執行

| 候補者名 | 年齢 | 性別 | 党派 | 得票数 | 有権者数 | 6,897 |
|-------|----|----|-----|-------|-------|--------|
| 中塚 寛 | 54 | 男 | 無所属 | 3,055 | 投票者数 | 5,594 |
| 松宮 史知 | 54 | 男 | 無所属 | 2,485 | 棄権者数 | 1,303 |
| 計 | | | | 5,540 | 投票率 | 81.11% |
| | | | | | 有効投票数 | 5,540 |
| | | | | | 無効投票数 | 54 |

平成 30 年 3 月 25 日 (日) 執行

| 候補者名 | 年齢 | 性別 | 党派 | 得票数 | 有権者数 | 6,769 |
|-------|----|----|-----|-------|-------|--------|
| 中塚 寛 | 58 | 男 | 無所属 | 3,446 | 投票者数 | 5,416 |
| 松宮 史知 | 58 | 男 | 無所属 | 1,943 | 棄権者数 | 1,353 |
| 計 | | | | 5,389 | 投票率 | 80.01% |
| | | | | | 有効投票数 | 5,389 |
| | | | | | 無効投票数 | 27 |

令和 4 年 3 月 27 日 (日) 執行

| 候補者名 | 年齢 | 性別 | 党派 | 得票数 | 有権者数 | 6,696 |
|------|----|----|-----|-----|------|-------|
| 中塚 寛 | 62 | 男 | 無所属 | 無投票 | | |

○若狭町長選挙

平成 17 年 5 月 1 日（日）執行

| 候補者名 | 年齢 | 性別 | 党派 | 得票数 | 有権者数 | 13,807 |
|---------|----|----|-------|-------|------|--------|
| 千 田 千代和 | 68 | 男 | 無 所 属 | 無 投 票 | | |

平成 21 年 4 月 12 日（日）執行

| 候補者名 | 年齢 | 性別 | 党派 | 得票数 | 有権者数 | 13,450 |
|-------|----|----|-------|-------|------|--------|
| 森 下 裕 | 60 | 男 | 無 所 属 | 無 投 票 | | |

平成 25 年 4 月 14 日（日）執行

| 候補者名 | 年齢 | 性別 | 党派 | 得票数 | 有権者数 | 13,139 |
|-------|----|----|-------|-------|------|--------|
| 森 下 裕 | 64 | 男 | 無 所 属 | 無 投 票 | | |

平成 29 年 4 月 16 日（日）執行

| 候補者名 | 年齢 | 性別 | 党派 | 得票数 | 有権者数 | 12,766 |
|---------|----|----|-------|-------|-------|--------|
| 森 下 裕 | 68 | 男 | 無 所 属 | 6,664 | 投票者数 | 7,804 |
| 上 野 寛 二 | 77 | 男 | 無 所 属 | 799 | 棄権者数 | 4,962 |
| 計 | | | | 7,463 | 投票率 | 61.13% |
| | | | | | 有効投票数 | 7,463 |
| | | | | | 無効投票数 | 341 |

令和 3 年 4 月 11 日（日）執行

| 候補者名 | 年齢 | 性別 | 党派 | 得票数 | 有権者数 | 12,089 |
|---------|----|----|-------|-------|-------|--------|
| 渡 辺 英 朗 | 40 | 男 | 無 所 属 | 5,310 | 投票者数 | 9,295 |
| 藤 本 武 士 | 56 | 男 | 無 所 属 | 3,909 | 棄権者数 | 2,794 |
| 計 | | | | 9,219 | 投票率 | 76.89% |
| | | | | | 有効投票数 | 9,219 |
| | | | | | 無効投票数 | 76 |

7 不在者投票をすることができる指定病院・老人ホーム等の一覧

(令和6年3月1日現在)

| No. | 病 院 等 名 称 | 病 院 等 所 在 地 |
|------|--------------------------|-------------------|
| 1 病院 | | |
| 1 | 医療法人初生会福井中央クリニック | 福井市松本4丁目5番10号 |
| 2 | 医療法人新田塚医療福祉センター福井病院 | 福井市江上町第55号20番地の4 |
| 3 | 医療法人福井心臓血管センター福井循環器病院 | 福井市新保2丁目228番地 |
| 4 | 医療法人福仁会病院 | 福井市文京5丁目10番1号 |
| 5 | 医療法人穂仁会福井リハビリテーション病院 | 福井市南檜原町20字大畑2番地 |
| 6 | 医療法人安川病院 | 福井市大和田町第30号7番地 |
| 7 | 大滝病院 | 福井市日光1丁目2番1号 |
| 8 | さくら病院 | 福井市下荒井町第21号42番地の1 |
| 9 | 光陽生協病院 | 福井市光陽3丁目10番24号 |
| 10 | 財団医療法人藤田記念病院 | 福井市宝永4丁目15番7号 |
| 11 | 公益財団法人松原病院 | 福井市文京2丁目9番1号 |
| 12 | 嶋田病院 | 福井市西方1丁目2番11号 |
| 13 | 医療法人慈豊会田中病院 | 福井市大手2丁目3番1号 |
| 14 | つくし野病院 | 福井市川合鷺塚町49字6番地の1 |
| 15 | 福井温泉病院 | 福井市天菅生町7字1の久保 |
| 16 | 福井県済生会病院 | 福井市和田中町舟橋7番1号 |
| 17 | 福井県立病院 | 福井市四ツ井2丁目8番1号 |
| 18 | 福井厚生病院 | 福井市下六条町1字6番1 |
| 19 | 福井赤十字病院 | 福井市月見2丁目4番1号 |
| 20 | 福井県立すこやかシルバー病院 | 福井市島寺町93号6番地 |
| 21 | 福井総合病院 | 福井市江上町第58号16番地1 |
| 22 | 医療法人積善会猪原病院 | 敦賀市櫛林32号5番地の2 |
| 23 | 医療法人保仁会泉ヶ丘病院 | 敦賀市中81号岩ヶ鼻1番11号 |
| 24 | 独立行政法人国立病院機構敦賀医療センター | 敦賀市桜ヶ丘町33番1号 |
| 25 | 市立敦賀病院 | 敦賀市三島町1丁目6番60号 |
| 26 | 医療法人敦賀温泉病院 | 敦賀市吉河41号1番地5 |
| 27 | 医療法人若永会田中病院 | 小浜市遠敷10丁目601番地1 |
| 28 | 杉田玄白記念公立小浜病院 | 小浜市大手町2番2号 |
| 29 | 医療法人廣瀬病院 | 大野市城町10番1号 |
| 30 | 独立行政法人地域医療機能推進機構福井勝山総合病院 | 勝山市長山町2丁目6番21号 |
| 31 | 介護医療院かがやき | 鯖江市旭町4丁目9番10号 |
| 32 | 医療法人寿人堂みどりヶ丘病院 | 鯖江市三六町1丁目2番6号 |
| 33 | 社会医療法人寿人会木村病院 | 鯖江市旭町4丁目4番9号 |

| No. | 病 院 等 名 称 | 病 院 等 所 在 地 |
|-----|------------------------|----------------------|
| 34 | 公立丹南病院 | 鯖江市三六町1丁目2番31号 |
| 35 | 高村病院 | 鯖江市幸町1丁目2番2号 |
| 36 | 広瀬病院 | 鯖江市旭町1丁目2番8号 |
| 37 | 独立行政法人国立病院機構あわら病院 | あわら市北潟238号1番地 |
| 38 | 木村病院 | あわら市北金津第57号25番地 |
| 39 | 加納病院 | あわら市花乃杜1丁目2番39号 |
| 40 | 笠原病院 | 越前市塚町214番地 |
| 41 | 武生記念病院 | 越前市小松2丁目7番25号 |
| 42 | 財団医療法人中村病院 | 越前市天王町4番28号 |
| 43 | 一般財団法人今立中央病院 | 越前市栗田部町第33号1番地 |
| 44 | 坂井市立三国病院 | 坂井市三国町中央1丁目2番34号 |
| 45 | 宮崎病院 | 坂井市三国町北本町2丁目2番地6号 |
| 46 | 春江病院 | 坂井市春江町針原第65号7番地 |
| 47 | 藤田神経内科病院 | 坂井市丸岡町羽崎第31号12番地1 |
| 48 | 福井大学医学部附属病院 | 吉田郡永平寺町松岡下合月第23号3番地 |
| 49 | 越前町国民健康保険織田病院 | 丹生郡越前町織田第106号44番地1 |
| 50 | 独立行政法人地域医療機能推進機構若狭高浜病院 | 大飯郡高浜町宮崎87号14番地の2 |
| 51 | レイクヒルズ美方病院 | 三方上中郡若狭町気山第315号1番地の9 |
| 52 | 嶺南こころの病院 | 三方上中郡若狭町市場第24号18番地1 |

2 介護老人保健施設

| | | |
|----|------------------------------------|------------------|
| 53 | 介護老人保健施設あじさい | 福井市西下野町15号12番地 |
| 54 | 福井県済生会老人保健施設ケアホーム・さいせい | 福井市和田中町百十字徳万28番地 |
| 55 | 老人保健施設アルマ千寿 | 福井市川合鷺塚町49字5番地 |
| 56 | 老人保健施設九頭竜長生苑 | 福井市寺前町第2字2番地の2 |
| 57 | 老人保健施設新田塚ハイツ | 福井市新田塚町506番地 |
| 58 | 老人保健施設ひかりケアホーム | 福井市木田1丁目3413番地 |
| 59 | 老人保健施設福井ケアセンター | 福井市乾徳4丁目5番8号 |
| 60 | 医療法人保仁会老人保健施設湯の里ナーシングホーム | 敦賀市中81号岩ヶ鼻1番11号 |
| 61 | 老人保健施設ヒバリヒルズ | 敦賀市櫛林32号5番地の2 |
| 62 | 公立小浜病院組合老人保健施設「アクール若狭」 | 小浜市大手町2番2号 |
| 63 | 独立行政法人地域医療機能推進機構福井勝山総合病院附属介護老人保健施設 | 勝山市長山町2丁目6番21号 |
| 64 | 老人保健施設鷺巣苑 | 勝山市北郷町坂東島第8号2番地 |
| 65 | 老人保健施設鯖江ケアセンターみどり荘 | 鯖江市中野町33字20番の1 |
| 66 | 老人保健施設神明ケアセンター | 鯖江市幸町1丁目2番2号 |

| No. | 病 院 等 名 称 | 病 院 等 所 在 地 |
|-----|----------------------------------|---------------------|
| 67 | リハビリセンター玉山 | 鯖江市旭町1丁目3番22号 |
| 68 | 老人保健施設ナイスケア木村 | あわら市市姫3丁目23番4号 |
| 69 | 加納老健 | あわら市花乃杜1丁目2番39号 |
| 70 | 老人保健施設シルバーハイツ武生 | 越前市中央2丁目9番40号 |
| 71 | 老人保健施設東尋坊ひまわりの丘 | 坂井市三国町陣ヶ岡第16号13番地18 |
| 72 | 老人保健施設ディーパあかね | 坂井市丸岡町羽崎31字11番地3 |
| 73 | 老人保健施設坂井ケアセンター | 坂井市坂井町折戸第1号58番地 |
| 74 | 老人保健施設丹生ケアセンターひまわり荘 | 丹生郡越前町四ツ杉第3号10番地 |
| 75 | 独立行政法人地域医療機能推進機構若狭高浜病院附属介護老人保健施設 | 大飯郡高浜町宮崎87号14番地の2 |
| 76 | 介護老人保健施設なごみ | 大飯郡おおい町本郷第92号51番地の1 |
| 77 | 医療法人敦賀温泉病院介護老人保健施設ゆなみ | 三方上中郡若狭町岩屋61号鳥引31番地 |

3 老人ホーム

| | | |
|----|-----------------|------------------|
| 78 | 特別養護老人ホーム愛寿苑 | 福井市若杉2丁目601番地 |
| 79 | 特別養護老人ホーム愛全園 | 福井市丸山町40番7号 |
| 80 | 特別養護老人ホームあさくら苑 | 福井市下六条町18字32番 |
| 81 | 特別養護老人ホームあさむつ苑 | 福井市引目町第21号9番地の2 |
| 82 | 特別養護老人ホーム山翠苑 | 福井市堅達町24番1号 |
| 83 | 特別養護老人ホーム新田塚ハウス | 福井市江上町第55号5番地 |
| 84 | 特別養護老人ホーム藤島園 | 福井市高木町第82号36番地の1 |
| 85 | 宝珠苑 | 福井市内山梨子町第2号3番地1 |
| 86 | 介護老人福祉施設たんぽぽ苑 | 福井市石盛3丁目301番地 |
| 87 | 特別養護老人ホーム文珠苑 | 福井市北山35字反町5番地の1 |
| 88 | 特別養護老人ホーム悠和園 | 福井市免鳥町第22号74番地 |
| 89 | 特別養護老人ホーム美山貴寿苑 | 福井市市波町31字骨堂2番 |
| 90 | 特別養護老人ホームすみれ荘 | 福井市島寺町83号1番地 |
| 91 | ケアハウス藤島園 | 福井市高木町第82号36番地の1 |
| 92 | ケアハウスラフィナート浅水 | 福井市浅水三ヶ町1字29番地1 |
| 93 | こしの渚苑 | 福井市蒲生町第1号90番地1 |
| 94 | 軽費老人ホームケアハウス九頭竜 | 福井市寺前町第4号14番地の2 |
| 95 | 養護老人ホーム一乗ふれ愛園 | 福井市小稲津町102番地3号 |
| 96 | 特別養護老人ホーム溪山荘 | 敦賀市中81号岩ヶ鼻1番5 |
| 97 | 特別養護老人ホーム眞盛苑 | 敦賀市筋生野90号3番 |
| 98 | 特別養護老人ホーム常磐荘 | 敦賀市金山50号19番地の1 |
| 99 | ケアハウスエメラルドハウス | 敦賀市中81号岩ヶ鼻1番1 |

| No. | 病 院 等 名 称 | 病 院 等 所 在 地 |
|-----|-----------------------------|---------------------|
| 100 | 特別養護老人ホーム第2 溪山荘ぼっぼ | 敦賀市鉄輪町1丁目6番51 |
| 101 | 養護老人ホーム萩の苑 | 敦賀市鉄輪町1丁目6番51 |
| 102 | 養護老人ホームもみじの里 | 小浜市東勢11号3番 |
| 103 | 特別養護老人ホーム若狭ハイツ | 小浜市阿納尻第59号9番地の1 |
| 104 | 特別養護老人ホームもみじの里 | 小浜市東勢11号3番 |
| 105 | 社会福祉法人積心会特別養護老人ホームひまわり荘 | 小浜市加茂第2号52番地 |
| 106 | 大野和光園 | 大野市篠座79号11番地 |
| 107 | 軽費老人ホーム一乗ハイツ | 大野市牛ヶ原154字花山1番地1 |
| 108 | 福井県済生会聖和園 | 大野市蕨生158字35番 |
| 109 | 介護老人福祉施設ビハーラ大野 | 大野市牛ヶ原154号1番地1 |
| 110 | 特別養護老人ホームさくら荘 | 勝山市北谷町中尾13号16番地 |
| 111 | 特別養護老人ホームさつき苑 | 勝山市片瀬第15号22番地 |
| 112 | 介護老人福祉施設シルバーケア九頭竜 | 勝山市平泉寺町岩ヶ野42号61番地 |
| 113 | 特別養護老人ホーム五岳園 | 鯖江市漆原町20号8番地 |
| 114 | 特別養護老人ホームことぶき荘 | 鯖江市大野町3字1番地 |
| 115 | エレガント・セニール・ガーデン | 鯖江市吉江町第31号7番地1 |
| 116 | ケアハイツ芦原 | あわら市横垣第18号11番地 |
| 117 | ケアハウスニコニコ村 | あわら市井江葭第50号16番地 |
| 118 | 特別養護老人ホーム芦原メロン苑 | あわら市井江葭第50号18番地 |
| 119 | あわら市金津雲雀ヶ丘寮 | あわら市春宮3丁目28番21号 |
| 120 | ウエルネス木村 | あわら市自由ヶ丘2丁目15番23号 |
| 121 | サービス付き高齢者向け住宅コンフォガーデン木村 | あわら市市姫3丁目24番8号 |
| 122 | 特別養護老人ホーム水仙園 | 越前市萱谷町4字9番地1 |
| 123 | 特別養護老人ホーム第2和上苑 | 越前市白崎町第34号2番地の1 |
| 124 | ケアハウスファミールほのか | 越前市氷坂町46字41番地2 |
| 125 | 特別養護老人ホームメゾンいまだて | 越前市東樫尾町第8号38番 |
| 126 | 養護老人ホーム太子園 | 越前市西谷町15字坂9番1 |
| 127 | 特別養護老人ホーム第3和上苑 | 越前市高木町12字7番地1 |
| 128 | サンライフ小野谷 | 越前市蓬莱町6番24号 |
| 129 | 特別養護老人ホーム第2水仙園 | 越前市萱谷町4字9番地1 |
| 130 | 軽費老人ホーム東尋坊ハイツ | 坂井市三国町陣ヶ岡35字大谷頭1番地8 |
| 131 | 白楽荘 | 坂井市三国町梶49字18番地 |
| 132 | 吾亦紅 | 坂井市丸岡町羽崎第31号5番地 |
| 133 | 社会福祉法人双和会特別養護老人ホームガーデンハイツ春江 | 坂井市春江町針原48号28番1 |

| No. | 病 院 等 名 称 | 病 院 等 所 在 地 |
|-----|--------------------|----------------------|
| 134 | 特別養護老人ホーム豊楽園 | 坂井市坂井町下関42字4番1号 |
| 135 | アニス松岡 | 吉田郡永平寺町松岡櫛第31号7番地1 |
| 136 | 特別養護老人ホーム永平寺ハウス | 吉田郡永平寺町けやき台813番地1 |
| 137 | ひかり苑 | 吉田郡永平寺町山王第7号30番地 |
| 138 | 社会福祉法人光道園第一光が丘ハウス | 丹生郡越前町朝日22字7番地の1 |
| 139 | 社会福祉法人光道園第二光が丘ハウス | 丹生郡越前町朝日22字7番地の1 |
| 140 | 社会福祉法人光道園第三光が丘ハウス | 丹生郡越前町朝日22字7番地の1 |
| 141 | 特別養護老人ホームシルバーハイツ宮崎 | 丹生郡越前町小曾原75号35番地 |
| 142 | 特別養護老人ホーム海楽園 | 丹生郡越前町米ノ第46号1番地の1 |
| 143 | 特別養護老人ホームやすらぎ荘 | 丹生郡越前町織田第83号24番地の1 |
| 144 | 特別養護老人ホーム湖岳の郷 | 三方郡美浜町金山2号3番地の27 |
| 145 | 特別養護老人ホーム高浜けいあいの里 | 大飯郡高浜町和田168—22 |
| 146 | 特別養護老人ホーム楊梅苑 | 大飯郡おおい町野尻28号37番地 |
| 147 | 特別養護老人ホーム松寿苑 | 三方上中郡若狭町井ノ口第32号6番1 |
| 148 | 有料老人ホームわらく | 三方上中郡若狭町上吉田第1号25番地の1 |

4 身体障害者支援施設

| | | |
|-----|------------------------|---------------------|
| 149 | 福井美山荘 | 福井市市波町54号25番地 |
| 150 | 九頭竜ワークショップ七瀬の郷 | 福井市燈豊町第43号9番地3 |
| 151 | 社会福祉法人友愛会第三やすらぎの郷 | 小浜市深谷10号13番地2 |
| 152 | 九頭竜ワークショップしずかの郷 | 勝山市平泉寺町岩ヶ野42字上野61番地 |
| 153 | 九頭竜ワークショップ上野の郷 | 勝山市平泉寺町岩ヶ野42字上野61番地 |
| 154 | 社会福祉法人光道園ライフトレーニングセンター | 鯖江市和田町9字1の1 |
| 155 | 障害者支援施設ライトワークセンター | 鯖江市和田町9字1の1 |
| 156 | 金津サンホーム | あわら市花乃杜3丁目22番12号 |
| 157 | 若越みどりの村 | 越前市萱谷町2字久保6番地 |
| 158 | 社会福祉法人光道園光が丘ワークセンター | 丹生郡越前町朝日22字7番地の1 |
| 159 | 社会福祉法人光道園ライトホープセンター | 丹生郡越前町朝日22字3番地の1 |

5 保護施設

| | | |
|-----|---------|--------------|
| 160 | 救護施設大野荘 | 大野市篠座17号23番地 |
|-----|---------|--------------|

令和6年3月発行

「選挙のはなし」

編集・発行 福井県選挙管理委員会・福井県明るい選挙推進協議会

福井市大手3丁目17番1号（〒910-8580）

TEL 0776-20-0357 FAX 0776-20-0631

URL <https://www.pref.fukui.lg.jp/doc/senkan/index.html>
