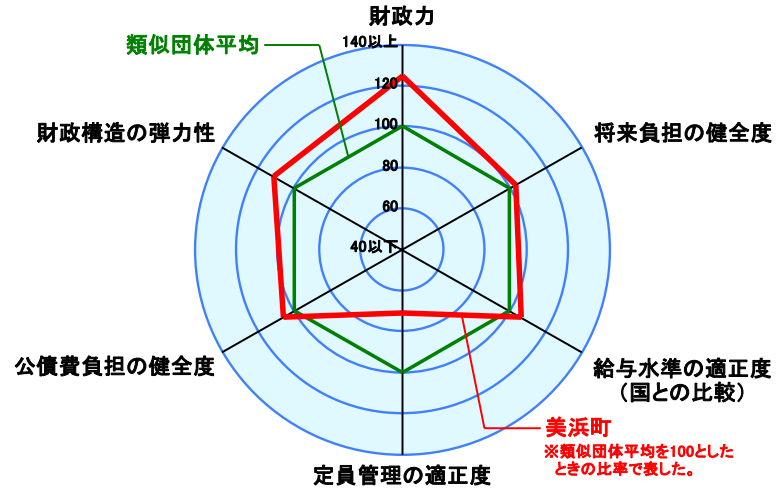
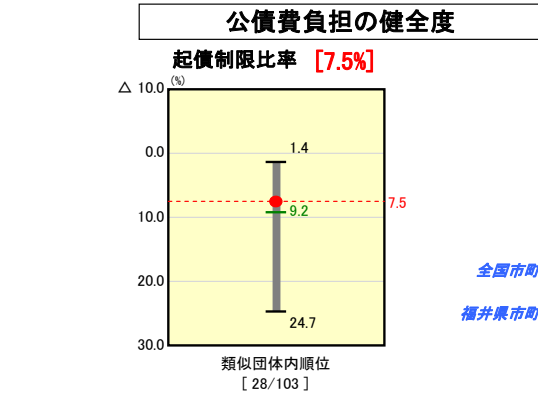
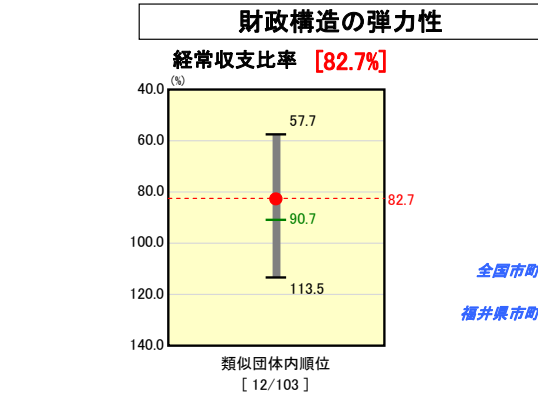
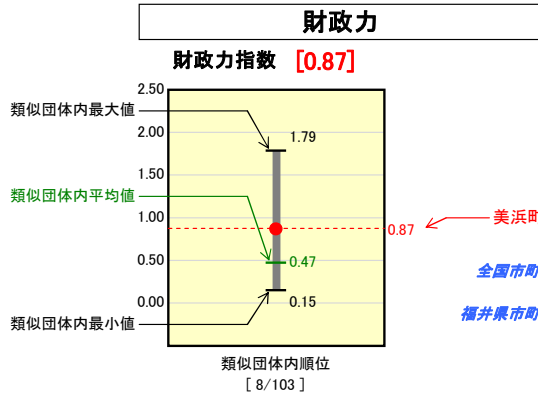


# 市町村財政比較分析表(平成16年度決算)

## 福井県 美浜町

人口	11,379 人(H17.3.31現在)
面積	152.32 km <sup>2</sup>
歳入総額	6,708,509 千円
歳出総額	6,289,518 千円
実質収支	414,203 千円



※類似団体とは、人口および産業構造等により全国の市町村を88のグループに分類した結果、当該団体と同じグループに属する団体を言う。

### 分析欄

- 財政力指数**  
類似団体平均より高い数値にあるが、これは原子力発電所の固定資産税の占める割合が高いためである。しかし、この大規模償却資産については、経年に伴い平成10年度をピークに年々減収となっている。今後においては、滞納整理の強化、課税の適正・公平化を図り、歳入の確保に努める。
- 経常収支比率**  
平成14年度以前の10年間は、70%代を維持していたが、平成15年度から80%を超えていることから、平成18年度から実施する行財政改革により、平成27年度までに80%に低下させることを目標としている。
- 起債制限比率**  
大規模な事業計画も起債に全面依存することなく抑制しているため7%代を維持しており、今後とも事業の緊急性、必要性を的確に把握し、適正水準の確保に努める。
- 人口1人当たり地方債現在高**  
類似団体平均より下回っているが、福井県市町村平均よりは若干上回っていることから、今後の大型プロジェクト(学校、保育所の建替え)の実施においても発行額を抑制し、福井県市町村平均の水準となるよう努める。
- ラスパイレス指数**  
昇格年齢の抑制により類似団体平均より2.5ポイント下回る90.6となっており、今後も引き続き適正水準の維持に努める。
- 人口1,000人当たり職員数**  
地理的条件により、保育所、学校の設置数が多いことや原子力対策、地域改善対策等の特殊な行政需要により類似団体平均を大幅に上回っているため、今後保育所・学校の統廃合、機構改革、指定管理者制度の導入等により平成27年度までに15%削減し、より適正な定員管理に努める。

