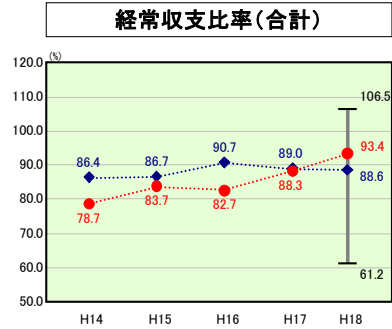
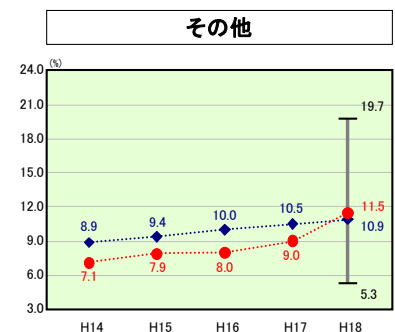
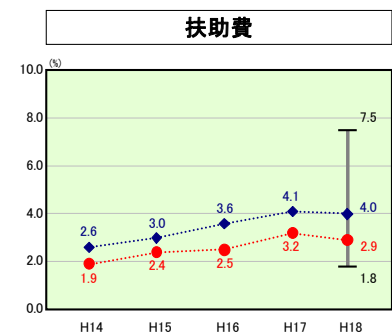
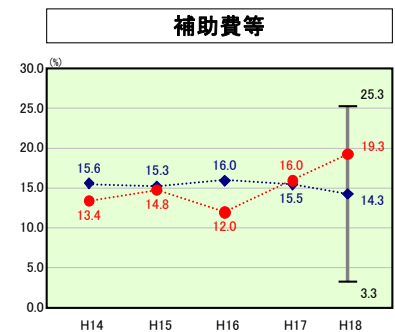
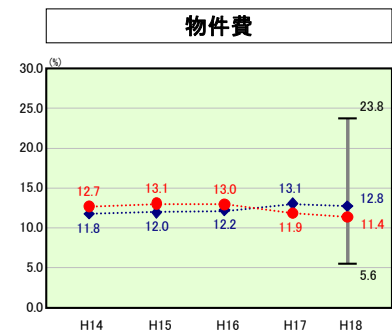
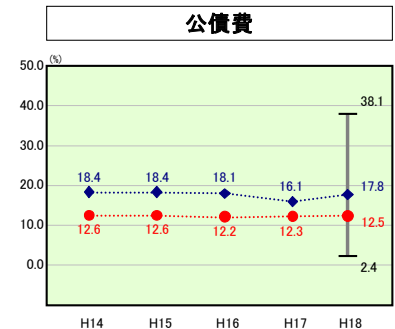
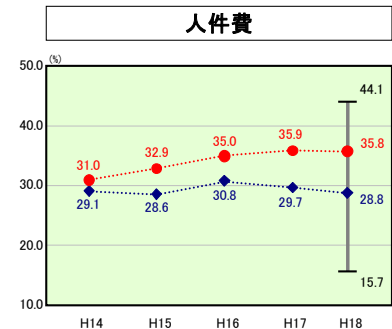
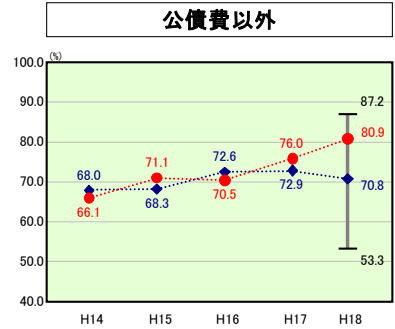
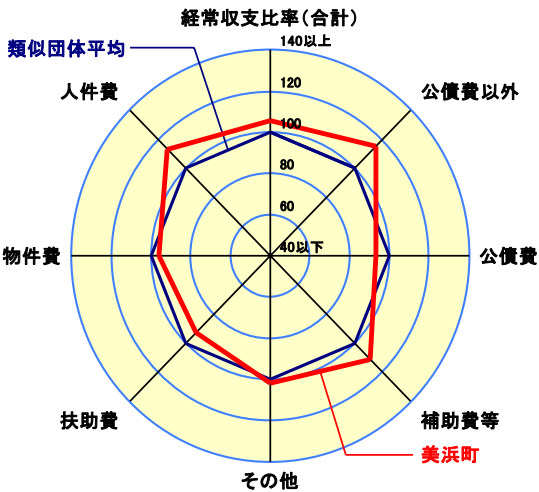


経常収支比率の分析



当該団体値	●	人口	11,179人(H19.3.31現在)
類似団体内平均値	◆	面積	152.32 km ²
類似団体内最大値	┘	歳入総額	8,213,126千円
類似団体内最小値	└	歳出総額	7,867,588千円
		実質収支	299,486千円



※1 本レーダーチャートは、当該団体と類似団体平均値より算出した偏差値をもとにチャート化したものである。(偏差値は平均を100としている。)
 ※2 当該団体の八角形が平均値の八角形より内側にあるほど、歳出抑制等により財政構造に弾力性があることを示している。
 ※3 類似団体とは、人口および産業構造等により全国の市町村を35のグループに分類した結果、当該団体と同じグループに属する団体を言う。

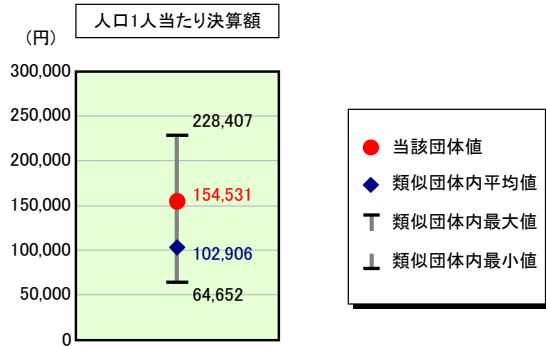
分析欄

- 人件費
地理的条件や原子力、地域改善対策等特殊な行政需要により職員数が多いため類似団体と比較して高くなっている。平成27年度までに15%削減を目指し積極的に人員削減に努める。
- 補助費等
環境衛生組合によるリサイクルプラザや堆肥化施設等の整備に伴う元利償還が始まったことにより負担金が大幅に増加していることから、類似団体の平均を上回っている。この償還金は今後も続くことから、今後、その他の補助金や負担金について補助金等適正化委員会が審査を行い、廃止や見直しを行う予定である。
- その他
類似団体平均を若干上回っているのは、老人医療事業会計で医療費の増加により繰出金が大幅に増加しているためである。今後、医療費削減のため二重受診の防止や健康教室の開催等により医療費の抑制に努める。
- 普通建設事業費
人口1人当たり決算額が類似団体平均を上回っているのは、給食センターの建設や漁港整備を行ったためである。今後も、老朽化した学校や保育園の整備が必要であるが、財源に応じた必要最小限とした建設規模、年度割計画を策定し事業費の抑制を図る方針である。

歳出比較分析表(平成18年度普通会計決算)

福井県 美浜町

人件費及び人件費に準ずる費用の分析



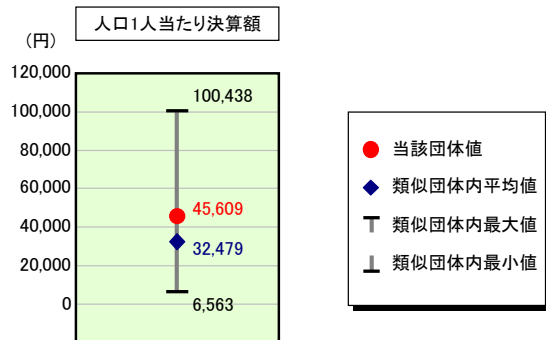
人件費及び人件費に準ずる費用

	当該団体決算額 (千円)	人口1人当たり決算額		
		当該団体 (円)	類似団体平均 (円)	対比 (%)
人件費	1,459,615	130,568	87,219	49.7
賃金(物件費)	75,085	6,717	6,080	10.5
一部事務組合負担金(補助費等)	224,897	20,118	12,118	66.0
公営企業(法適)等に対する繰出し(補助費等)	-	-	398	-
公営企業(法適)等に対する繰出し(投資及び出資金・貸付金)	-	-	0	-
公営企業(法非適)等に対する繰出し(繰出金)	33,212	2,971	3,306	▲ 10.1
事業費支弁に係る職員の人件費(投資的経費)	68,142	6,096	1,876	224.9
▲退職金	▲ 133,445	▲ 11,937	▲ 8,092	47.5
合計	1,727,506	154,531	102,906	50.2

参考

	当該団体	類似団体平均	対比(差引)
人口1,000人当たり職員数(人)	18.79	9.90	8.89
ラスパイレス指数	90.1	93.3	▲ 3.2

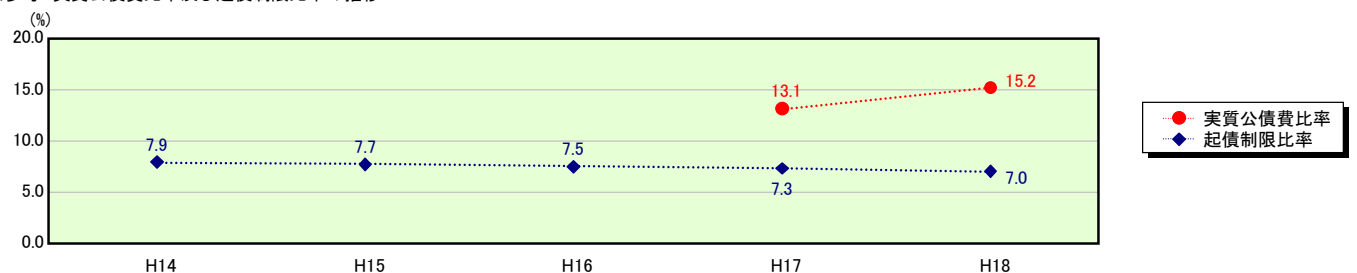
公債費及び公債費に準ずる費用の分析



公債費及び公債費に準ずる費用(実質公債費比率の構成要素)

	当該団体決算額 (千円)	人口1人当たり決算額		
		当該団体 (円)	類似団体平均 (円)	対比 (%)
公債費充当一般財源等額 (繰上償還額及び満期一括償還地方債の元金に係る分を除く。)	460,140	41,161	48,932	▲ 15.9
満期一括償還地方債の一年当たりの元金償還金に相当するもの (年度割相当額)等	-	-	4	-
公営企業債の償還の財源に充てたと認められる繰入金	262,218	23,456	11,666	101.1
一部事務組合等の起こした地方債に充てたと認められる補助金又は負担金に充当する一般財源等額	182,161	16,295	6,745	141.6
債務負担行為に基づく支出のうち公債費に準ずるものに充当する一般財源等額	48,546	4,343	1,818	138.9
一時借入金利子 (同一団体における会計間の現金運用に係る利子は除く)	1,559	139	22	531.8
▲地方債に係る元利償還金及び準元利償還金に要する経費として普通交付税の額の算定に用いる基準財政需要額に算入された額	▲ 444,757	▲ 39,785	▲ 36,708	8.4
合計	509,867	45,609	32,479	40.4

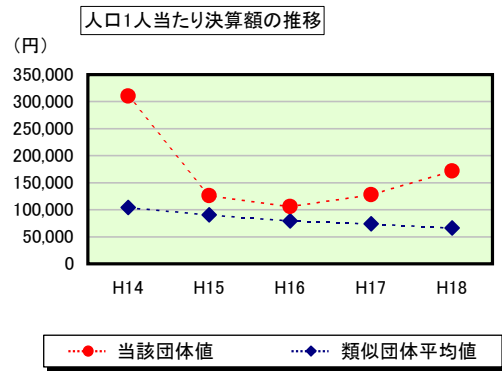
※参考 実質公債費比率及び起債制限比率の推移



歳出比較分析表(平成18年度普通会計決算)

福井県 美浜町

普通建設事業費の分析



普通建設事業費

	当該団体決算額 (千円)	人口1人当たり決算額				
		当該団体(円)	増減率(%) (A)	類似団体平均(円)	増減率(%) (B)	(A)-(B)
H14	3,632,091	310,329	37.6	104,296	▲ 1.4	39.0
うち単独分	3,276,953	279,986	47.3	62,059	▲ 0.4	47.7
H15	1,456,246	126,279	▲ 59.3	90,483	▲ 13.2	▲ 46.1
うち単独分	1,164,803	101,006	▲ 63.9	53,087	▲ 14.5	▲ 49.4
H16	1,205,904	105,976	▲ 16.1	79,422	▲ 12.2	▲ 3.9
うち単独分	897,566	78,879	▲ 21.9	49,130	▲ 7.5	▲ 14.4
H17	1,443,191	128,056	20.8	73,854	▲ 7.0	27.8
うち単独分	1,066,512	94,633	20.0	41,302	▲ 15.9	35.9
H18	1,920,408	171,787	34.1	66,287	▲ 10.2	44.3
うち単独分	1,505,463	134,669	42.3	36,581	▲ 11.4	53.7
過去5年間平均	1,931,568	168,485	3.4	82,868	▲ 8.8	12.2
うち単独分	1,582,259	137,835	4.8	48,432	▲ 9.9	14.7