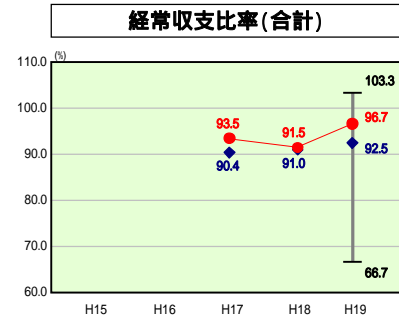


# 歳出比較分析表(平成19年度普通会計決算)

福井県 大野市

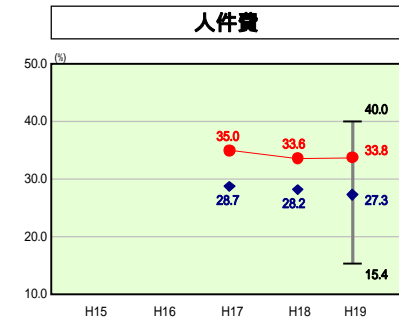
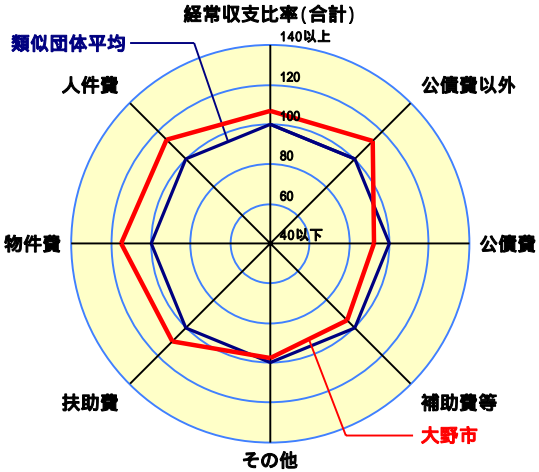
## 経常収支比率の分析



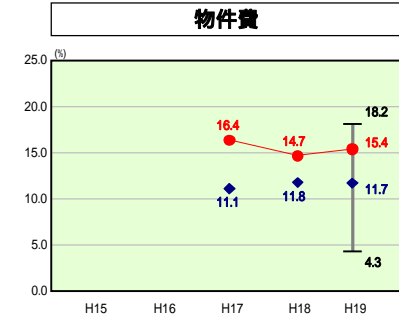
当該団体値 ●  
類似団体内平均値 ◆  
類似団体内最大値 ⊥  
類似団体内最小値 ⊥

人口	37,884人(H20.3.31現在)
面積	872.30 km <sup>2</sup>
歳入総額	16,016,374千円
歳出総額	15,362,839千円
実質収支	633,094千円

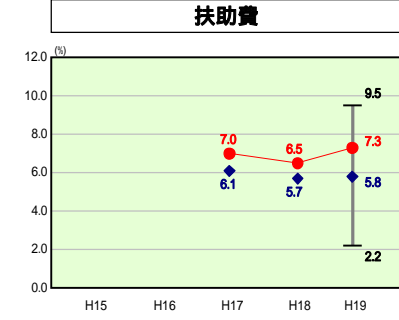
H19類似団体内順位 72/88  
全国市町村平均 92.0  
福井県市町村平均 80.5



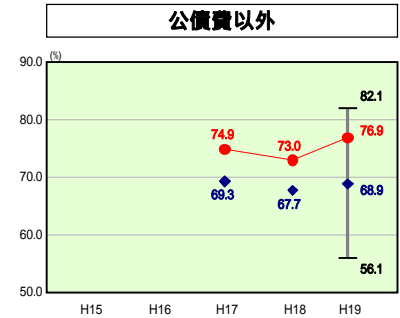
H19類似団体内順位 80/88  
全国市町村平均 28.0  
福井県市町村平均 26.7



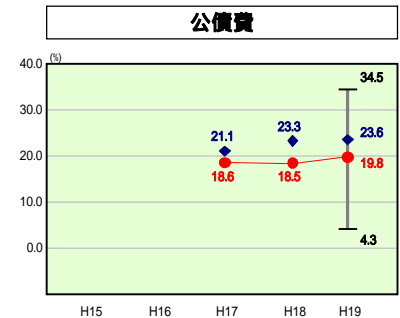
H19類似団体内順位 83/88  
全国市町村平均 13.1  
福井県市町村平均 14.0



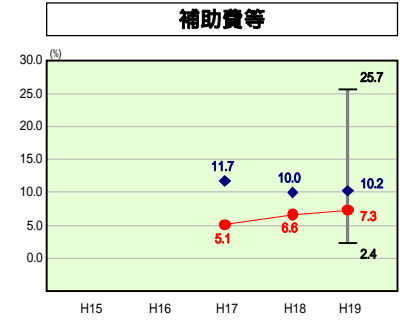
H19類似団体内順位 72/88  
全国市町村平均 8.8  
福井県市町村平均 6.6



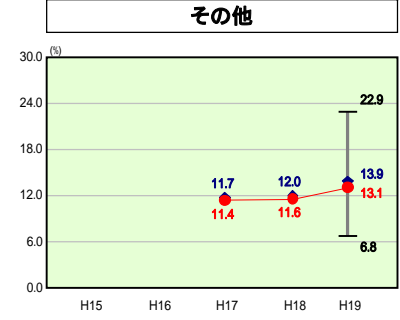
H19類似団体内順位 81/88  
全国市町村平均 71.7  
福井県市町村平均 72.4



H19類似団体内順位 25/88  
全国市町村平均 20.3  
福井県市町村平均 17.1



H19類似団体内順位 25/88  
全国市町村平均 10.4  
福井県市町村平均 13.7



H19類似団体内順位 39/88  
全国市町村平均 11.4  
福井県市町村平均 11.4

1. 本レーダーチャートは、当該団体と類似団体平均値より算出した偏差値をもとにチャート化したものである。(偏差値は平均を100としている。)
2. 当該団体の八角形が平均値の八角形より内側にあるほど、歳出抑制等により財政構造に弾力性があることを示している。
3. 類似団体とは、人口および産業構造等により全国の市町村を35のグループに分類した結果、当該団体と同じグループに属する団体を言う。

### 分析欄

平成17年11月7日に、市町村合併により、旧和原村を編入した。

**人件費**  
類似団体平均と比較すると、人件費に係る経常収支比率は高くなっているが、要因として消防業務を直営で行っているためである。一部事務組合の人員費分に充てる負担金(補助費等)や下水道事業などの特別会計の人員費に充てる繰出金といった人件費に準ずる費用を合計した場合の人口1人当たりの歳出決算額は類似団体平均を下回っており、今後も施設管理の民間委託など取り組みを推進していく。

**物件費**  
類似団体平均と比較すると、物件費に係る経常収支比率が高くなっているが、要因として、施設管理業務を指定管理者に委託し人員費から物件費に移したことや、各小中学校の教育用パソコンと事務用パソコンをリース契約で行っていること、公共施設用地を賃借していることにより使用料(物件費)の割合が大きいためである。

**扶助費**  
類似団体平均と比較すると、社会福祉及び児童福祉関係の扶助費が大きく上回っており、要因としては、民間保育所と乳幼児医療に係る扶助費が大きいためである。今後は、母子保健指導を強化するなど医療扶助の抑制に努める。

**補助費等**  
類似団体平均と比較すると、一部事務組合に対する負担金が大きく下回っており、これは、消防業務を直営で行っていることによる。経常的な補助交付金は、類似団体平均を上回っており、集中改革プランに掲げた補助金等の見直しにより経費削減を図る。

**公債費**  
合併し、和原村及び消防組合の地方債を引き継いだことにより地方債現在高は増加しているが、公営企業の元利償還金に対する繰出金などの単元利償還金を含めた一人当たりの決算額は、類似団体平均を下回っている。普通会計では、集中改革プラン策定前から市債の抑制に努めていたことによる。また、公営企業会計等では、下水道事業への着手が他自治体に比べ遅れていたことによるものである。平成21-22年度に市債償還金のピークを向かえるため、公的資金補償金免除線外償還制度を有効に利用し、今後見込まれる大型建設事業に備えたい。

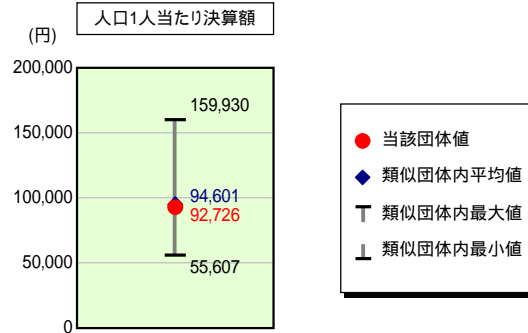
**その他**  
公営企業等に対する繰出金は、類似団体平均を下回っており、その要因としては、下水道施設は整備途中で公債費分や維持管理経費分に係る繰出金が少ないためである。今後、下水道事業の進捗と使用料収入の状況によっては繰出金の増加が見込まれるため、適正な管理運営と事業の効率的な整備促進を図る。

**普通管理経費**  
類似団体平均を上回っている要因は、図書館車の整備や市道開設など生活基盤整備によるものである。今後は、施設の老朽化による建替えや耐震補強、保健医療福祉サービス拠点施設建設など大型施設の整備を控えており、また、高規格道路中部縦貫自動車道整備に併せた市道開設を行わなければならない。その他新規事業は必要性、緊急性を見極め取り組む。

# 歳出比較分析表(平成19年度普通会計決算)

福井県 大野市

## 人件費及び人件費に準ずる費用の分析



### 人件費及び人件費に準ずる費用

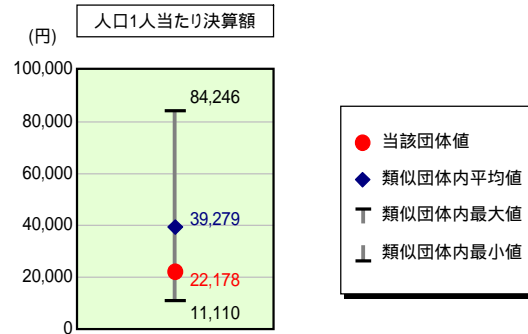
	当該団体決算額 (千円)	人口1人当たり決算額		対比(%)
		当該団体(円)	類似団体平均(円)	
人件費	3,489,136	92,101	87,999	4.7
賃金(物件費)	109,882	2,900	4,997	42.0
一部事務組合負担金(補助費等)	80,638	2,129	6,737	68.4
公営企業(法適)等に対する繰出し(補助費等)	-	-	1,224	-
公営企業(法適)等に対する繰出し(投資及び出資金・貸付金)	-	-	-	-
公営企業(法非適)等に対する繰出し(繰出金)	107,567	2,839	3,103	8.5
事業費支弁に係る職員の人件費(投資的経費)	26,407	697	1,966	64.5
退職金	300,808	7,940	11,425	30.5
合計	3,512,822	92,726	94,601	2.0

### 参考

	当該団体	類似団体平均	対比(差引)
人口1,000人当たり職員数(人)	10.19	9.89	0.30
ラスパイレース指数	95.0	95.2	0.2

ラスパイレース指数及び職員数に係る項目については、平成19年度地方公務員給与実態調査に基づくものである(以降の項目について同じ。)。なお、平成19年度中に市町村合併を行った団体については、当該項目を「-」としている。

## 公債費及び公債費に準ずる費用の分析

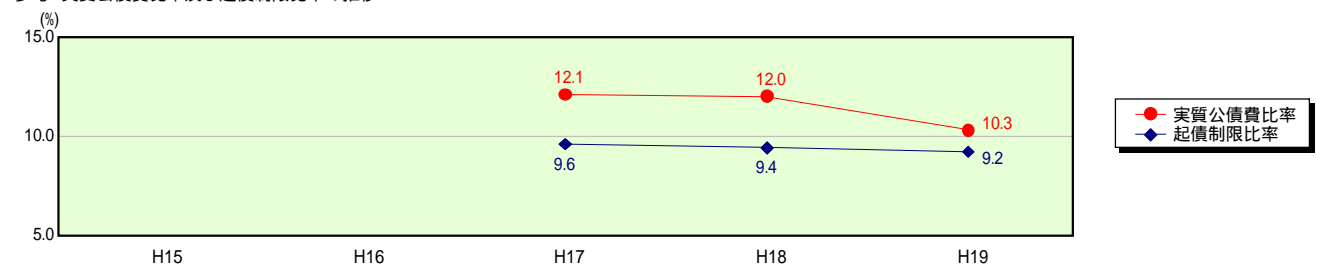


### 公債費及び公債費に準ずる費用(実質公債費比率の構成要素)

	当該団体決算額 (千円)	人口1人当たり決算額		対比(%)
		当該団体(円)	類似団体平均(円)	
公債費充当一般財源等額 (繰上償還額及び満期一括償還地方債の元金に係る分を除く。)	1,757,413	46,389	63,164	26.6
満期一括償還地方債の一年当たりの元金償還金に相当するもの (年度割相当額)等	-	-	22	-
公営企業債の償還の財源に充てたと認められる繰入金	327,712	8,650	19,567	55.8
一部事務組合等の起こした地方債に充てたと認められる補助金又は負担金に充当する一般財源等額	49,347	1,303	5,291	75.4
債務負担行為に基づく支出のうち公債費に準ずるものに充当する一般財源等額	49,706	1,312	2,357	44.3
一時借入金利息 (同一団体における会計間の現金運用に係る利息は除く)	82	2	22	90.9
地方債に係る元利償還金及び準元利償還金に要する経費として 普通交付税の額の算定に用いる基準財政需要額に算入された額	1,344,050	35,478	51,144	30.6
合計	840,210	22,178	39,279	43.5

平成20年4月1日以降の市町村合併により消滅した団体で実質公債費比率を算定していない団体については、「-」としている(以降の項目について同じ。)

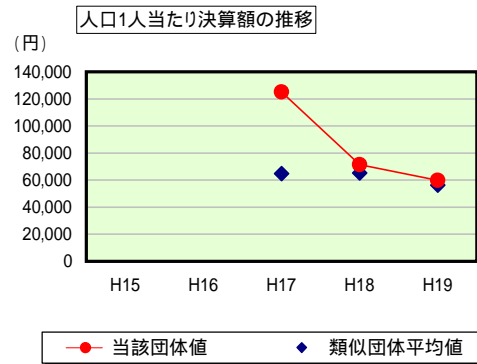
### 参考 実質公債費比率及び起債制限比率の推移



# 歳出比較分析表(平成19年度普通会計決算)

福井県 大野市

## 普通建設事業費の分析



## 普通建設事業費

	当該団体決算額 (千円)	人口1人当たり決算額				
		当該団体(円)	増減率(%) (A)	類似団体平均(円)	増減率(%) (B)	(A)-(B)
H15	-	-	-	-	-	-
うち単独分	-	-	-	-	-	-
H16	-	-	-	-	-	-
うち単独分	-	-	-	-	-	-
H17	4,876,174	125,210	-	64,690	-	-
うち単独分	2,890,072	74,211	-	39,427	-	-
H18	2,749,836	71,508	42.9	65,235	0.8	43.7
うち単独分	1,665,866	43,320	41.6	35,265	10.6	31.0
H19	2,266,784	59,835	16.3	56,233	13.8	2.5
うち単独分	1,034,337	27,303	37.0	32,240	8.6	28.4
過去5年間平均	3,297,598	85,518	29.6	62,053	6.5	23.1
うち単独分	1,863,425	48,278	39.3	35,644	9.6	29.7