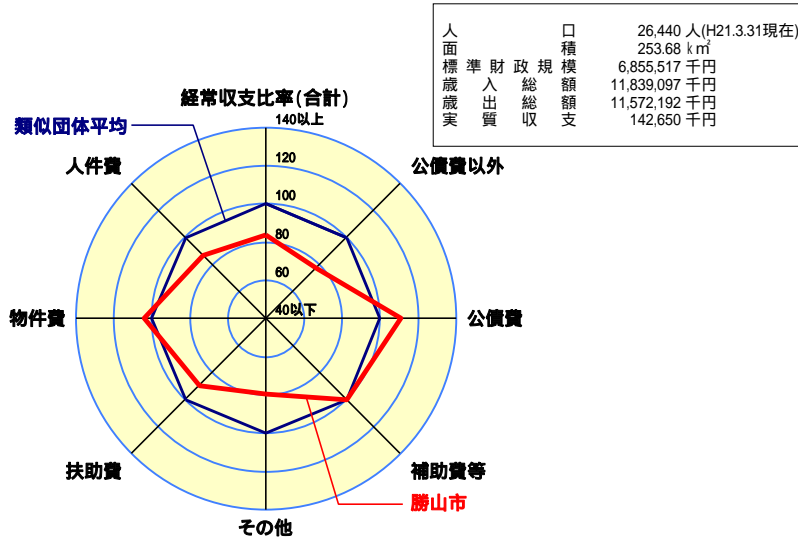
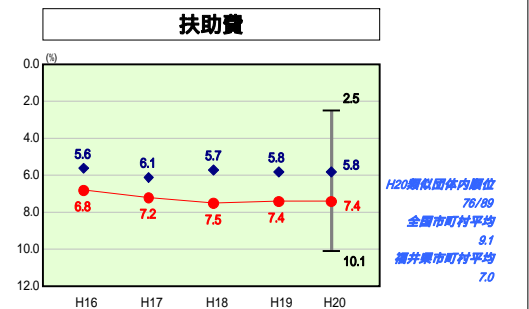
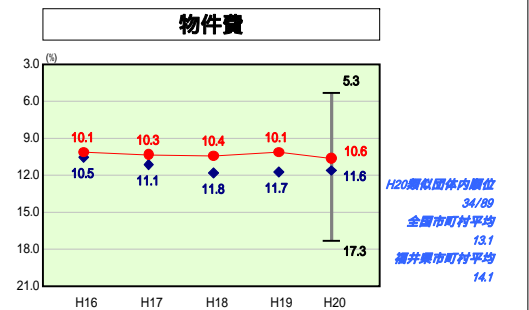
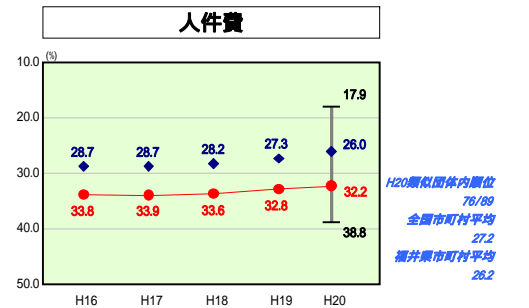
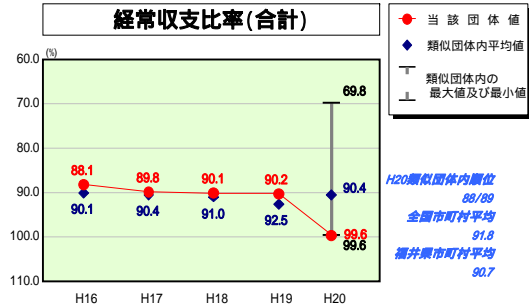
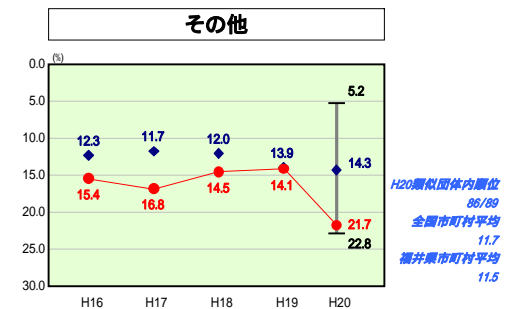
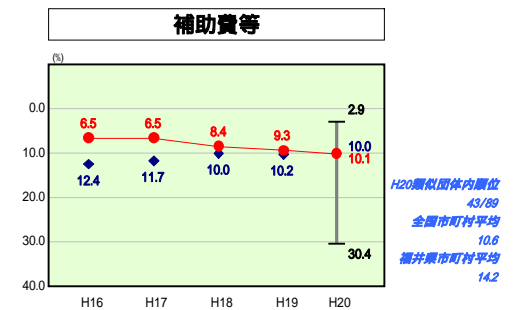
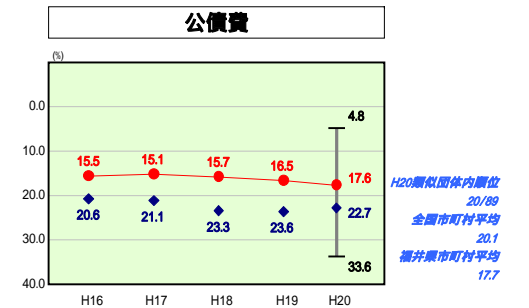
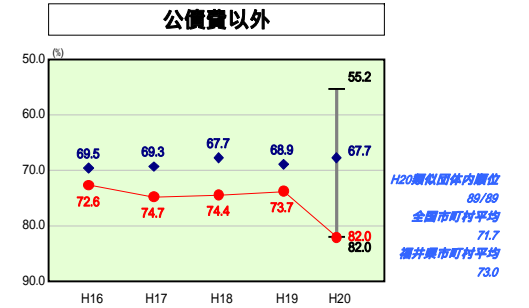


歳出比較分析表(平成20年度普通会計決算)

経常収支比率の分析



| | |
|------|------------------------|
| 人面標準 | 26,440人(H21.3.31現在) |
| 積準 | 253.68 km ² |
| 財政規模 | 6,855,517千円 |
| 歳入総額 | 11,839,097千円 |
| 歳出総額 | 11,572,192千円 |
| 実質収支 | 142,650千円 |



- 本レーダーチャートは、当該団体と類似団体平均値より算出した偏差値をもとにチャート化したものである。(偏差値は平均を100としている。)
- 当該団体の八角形が平均値の八角形より外側にあるほど、歳出抑制等により財政構造に弾力性があることを示している。
- 類似団体とは、人口および産業構造等により全国の市町村を35のグループに分類した結果、当該団体と同じグループに属する団体を言う。

分析欄

人件費
類似団体の平均と比較すると、6.2%高くなっている。主な原因は、当市では消防業務を共同処理せず、市単独で行っていることから、消防職員37人分の人件費237百万円(3.5%相当)が普通会計に計上されていることが考えられる。当市では、平成16年2月に策定した行財政改革大綱並びに平成17年度策定した集中改革プランに沿って、10ヶ年で職員数を52人、人件費総額を15%削減することとしており、今後も人件費削減に努める。

物件費
平成15年度までは、ほぼ類似団体の平均であったが、平成16年2月に策定した行財政改革大綱に沿って、事務事業の見直しを行ってきた結果、平成16年度以降歳出削減効果が現れてきている。

扶助費
扶助費に係る経常収支比率が類似団体の平均を上回っているのは、高齢化が年々進んでいるのに加え、福祉サービス関係費(障害者自立支援費関係)が増加しているためである。今後は、特定健診、がん検診等の受診率を向上させ扶助費の軽減に努める。(高齢化率 26.2% 26.6% 27.0% 27.6% 28.1% 県下9市中1位)


公債費
公債費負担の軽減を図るため、交付税措置のある地方債や低金利の地方債へシフトすることを基本方針とし、普通会計債においては、地方債残高が前年度末を上回らないよう、年度中元金償還額以上の地方債発行を行わないこととしているため、類似団体の平均を大きく下回っている。

補助費等
平成16年度までは類似団体の平均を大きく下回っていたが、平成17年度以降、大野・勝山広域行政事務組合において借入れた廃棄物処理施設建設事業債の償還等の負担金が増加し、平成20年度においては、ほぼ平均となった。今後は、地方債の償還額の増加(H21ピーク)に加え、一般廃棄物処理施設のランニングコストの増加により、更に高くなるが見込まれる。今後は、各種補助金等の費用対効果を検証し、不適当な補助金等は見直しや廃止を行う方針である。

その他
下水道事業への基準内繰出の算定方法が見直しされたことにより、経常経費充当一般財源等が大幅に増額となったため7.6%の悪化となった。今後は、料金改定(H22値上げ)を行い、経営健全化を図る。

歳出比較分析表(平成20年度普通会計決算)

人件費及び人件費に準ずる費用の分析



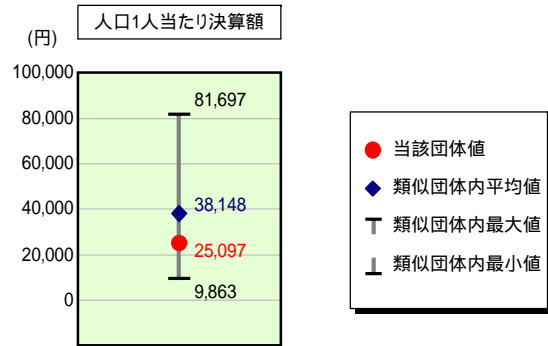
人件費及び人件費に準ずる費用

| | 当該団体決算額 (千円) | 人口1人当たり決算額 | | |
|-------------------------------|-----------------|------------|-----------|-------|
| | | 当該団体(円) | 類似団体平均(円) | 対比(%) |
| 人件費 | 2,321,841 | 87,815 | 86,128 | 2.0 |
| 賃金(物件費) | 183,734 | 6,949 | 5,108 | 36.0 |
| 一部事務組合負担金(補助費等) | 88,183 | 3,335 | 6,398 | 47.9 |
| 公営企業(法適)等に対する繰出し(補助費等) | - | - | 1,409 | - |
| 公営企業(法適)等に対する繰出し(投資及び出資金・貸付金) | - | - | - | - |
| 公営企業(法非適)等に対する繰出し(繰出金) | 103,971 | 3,932 | 3,186 | 23.4 |
| 事業費支分に係る職員の人件費(投資的経費) | 31,640 | 1,197 | 1,799 | 33.5 |
| 退職金 | 227,714 | 8,612 | 11,195 | 23.1 |
| 合計 | 2,501,655 | 94,616 | 92,833 | 1.9 |

参考

| | 当該団体 | 類似団体平均 | 対比(差引) |
|-------------------|-------|--------|--------|
| 人口1,000人当たり職員数(人) | 11.12 | 9.46 | 1.66 |
| ラスパイレース指数 | 94.2 | 95.8 | 1.6 |

公債費及び公債費に準ずる費用の分析

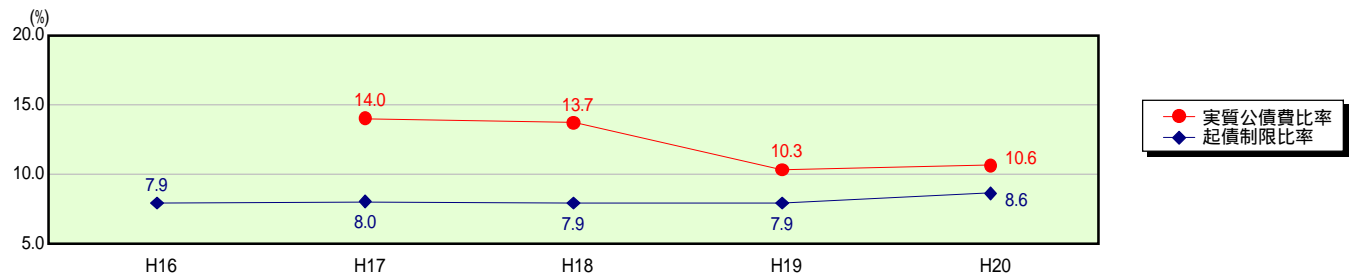


公債費及び公債費に準ずる費用(実質公債費比率の構成要素)

| | 当該団体決算額 (千円) | 人口1人当たり決算額 | | |
|--|-----------------|------------|-----------|-------|
| | | 当該団体(円) | 類似団体平均(円) | 対比(%) |
| 公債費充当一般財源等額 (繰上償還額及び満期一括償還地方債の元金に係る分を除く。) | 1,021,133 | 38,621 | 63,504 | 39.2 |
| 満期一括償還地方債の一年当たりの元金償還金に相当するもの (年度割相当額)等 | - | - | 28 | - |
| 公営企業債の償還の財源に充てたと認められる繰入金 | 565,254 | 21,379 | 19,951 | 7.2 |
| 一部事務組合等の起こした地方債に充てたと認められる補助金又は負担金に充当する一般財源等額 | 73,910 | 2,795 | 5,160 | 45.8 |
| 債務負担行為に基づく支出のうち公債費に準ずるものに充当する一般財源等額 | - | - | 2,433 | - |
| 一時借入金利息 (同一団体における会計間の現金運用に係る利子は除く) | 481 | 18 | 18 | 0.0 |
| 地方債に係る元利償還金及び準元利償還金に要する経費として普通交付税の額の算定に用いる基準財政需要額に算入された額 | 997,203 | 37,716 | 52,946 | 28.8 |
| 合計 | 663,575 | 25,097 | 38,148 | 34.2 |

平成21年4月1日以降の市町村合併により消滅した団体については、「-」としている(以下の項目について同じ。)

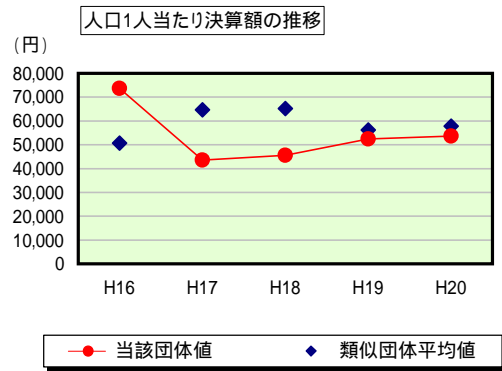
参考 実質公債費比率及び起債制限比率の推移



歳出比較分析表(平成20年度普通会計決算)

福井県 勝山市

普通建設事業費の分析



普通建設事業費

| | 当該団体決算額 (千円) | 人口1人当たり決算額 | | | | |
|---------|-----------------|------------|------------|-----------|------------|-----------|
| | | 当該団体(円) | 増減率(%) (A) | 類似団体平均(円) | 増減率(%) (B) | (A) - (B) |
| H16 | 2,033,269 | 73,683 | 50.4 | 50,649 | 27.3 | 77.7 |
| うち単独分 | 1,155,350 | 41,868 | 66.8 | 29,950 | 33.7 | 100.5 |
| H17 | 1,192,854 | 43,522 | 40.9 | 64,690 | 27.7 | 68.6 |
| うち単独分 | 522,150 | 19,051 | 54.5 | 39,427 | 31.6 | 86.1 |
| H18 | 1,236,125 | 45,538 | 4.6 | 65,235 | 0.8 | 3.8 |
| うち単独分 | 591,802 | 21,802 | 14.4 | 35,265 | 10.6 | 25.0 |
| H19 | 1,403,028 | 52,426 | 15.1 | 56,233 | 13.8 | 28.9 |
| うち単独分 | 641,376 | 23,966 | 9.9 | 32,240 | 8.6 | 18.5 |
| H20 | 1,417,978 | 53,630 | 2.3 | 57,848 | 2.9 | 0.6 |
| うち単独分 | 781,717 | 29,566 | 23.4 | 33,469 | 3.8 | 19.6 |
| 過去5年間平均 | 1,456,651 | 53,760 | 6.3 | 58,931 | 1.9 | 8.2 |
| うち単独分 | 738,479 | 27,251 | 12.0 | 34,070 | 3.5 | 15.5 |