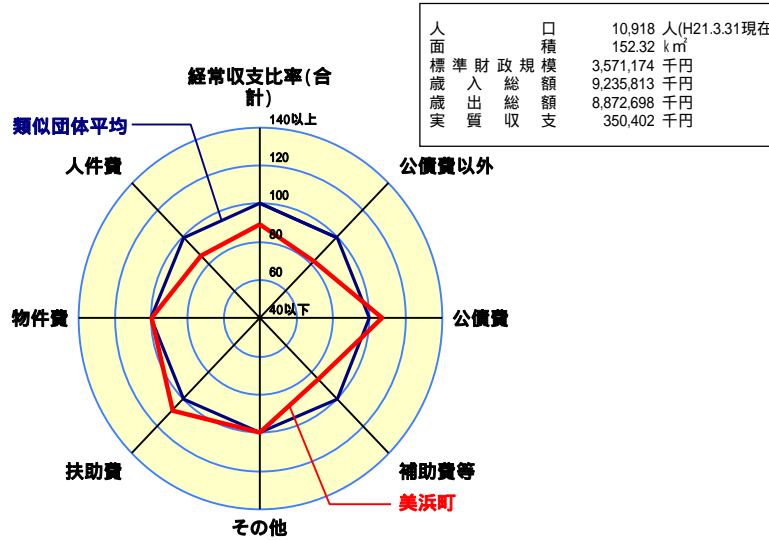
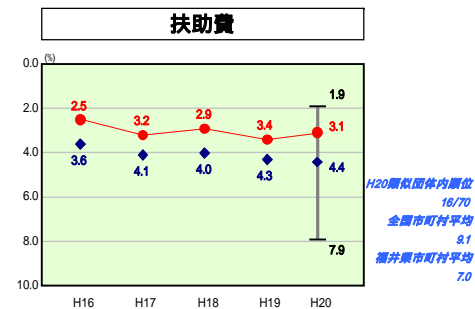
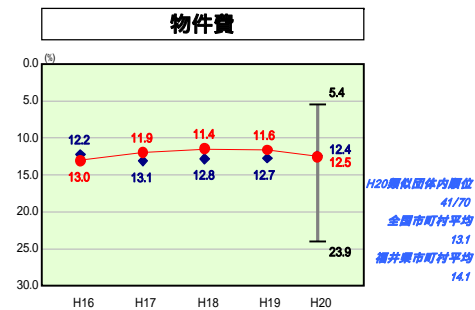
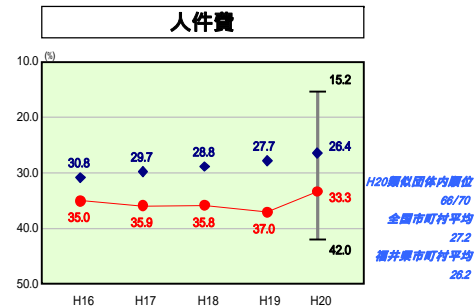
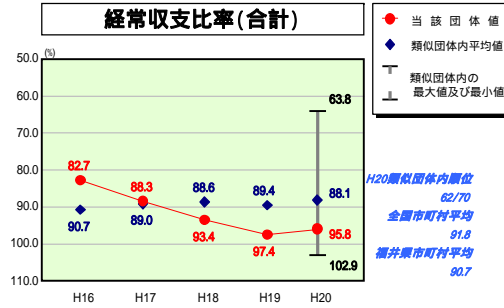
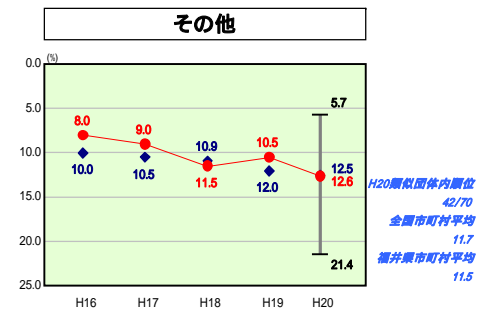
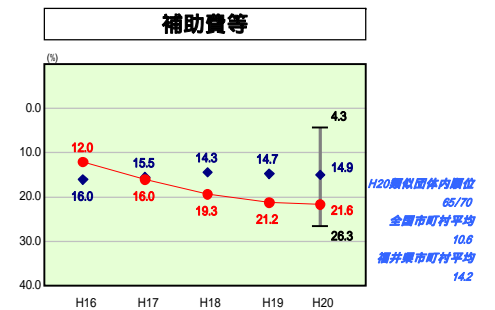
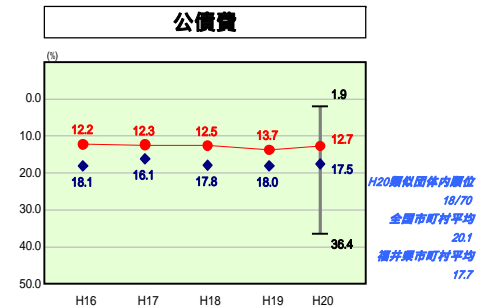
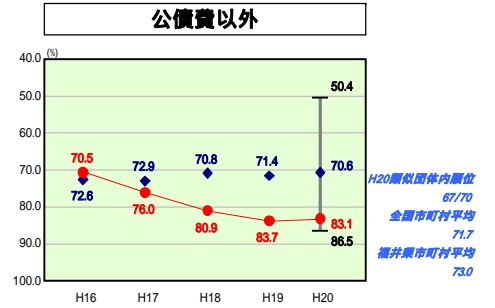


# 歳出比較分析表(平成20年度普通会計決算)

## 経常収支比率の分析



人口	10,918 人(H21.3.31現在)
面積	152.32 km <sup>2</sup>
標準財政規模	3,571,174 千円
歳入総額	9,235,813 千円
歳出総額	8,872,698 千円
実質収支	350,402 千円



- 本レーダーチャートは、当該団体と類似団体平均値より算出した偏差値をもとにチャート化したものである。(偏差値は平均を100としている。)
- 当該団体の八角形が平均値の八角形より外側にあるほど、歳出抑制等により財政構造に弾力性があることを示している。
- 類似団体とは、人口および産業構造等により全国の市町村を38のグループに分類した結果、当該団体と同じグループに属する団体を言う。

### 分析欄

**人件費**  
 地理的条件等により保育園・学校の設置数が多いことや原子力、地域改善対策、観光施策等本町特有の行政需要により職員数が多いため類似団体と比較して高くなっている。定員適正化計画による人員削減や公共施設の統廃合、指定管理者制度の導入等によりコスト削減に努める。

**物件費**  
 類似団体平均とほぼ同じ数値であるが、若干上昇傾向にある。これは、一般廃棄物収集業務や除雪作業等を民間委託したことが要因であり、今後においても、給食センターや保育所、スポーツ施設等の民間委託を検討し進めていくことから、人件費は低下するが、物件費は上昇するため、各施設でムダをなくした運営を行い経常的経費の削減に努める。

**補助費等**  
 環境衛生組合によるリサイクルプラザや堆肥化施設等の整備に伴う元利償還が平成17年度から始まったことにより負担金が大幅に増加しており、類似団体の平均を上回っている。この償還金は今後も続き、平成23年度がピークとなることから各種団体等の補助金や負担金について、その目的や必要性、効果等を検証し、所期の目的を達成しているものは、廃止や見直しを行う予定である。

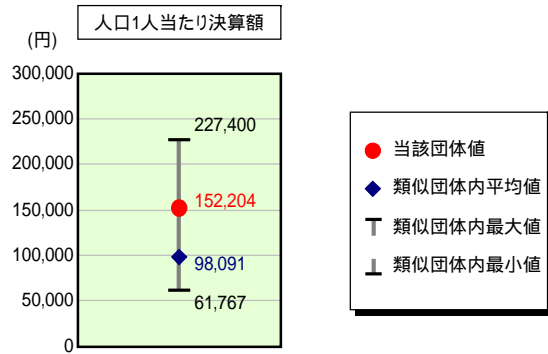
**公債費**  
 普通会計における公債費の経常収支比率は、類似団体平均を4.8ポイント下回っているが、公債費に準ずる費用を含めた人口一人当たりの決算額は、公営企業債の償還に充当している繰入金や一部事務組合の起こした地方債に充当している負担金が多いことから類似団体平均を16.477円上回っている。この状況は、ここ数年は続く見込みであり、地方債の新規発行を予定している特別会計や一部事務組合の事業については実施時期や規模を精査し借入額を抑制する。

**普通建設事業費**  
 普通建設事業費は前年度に比べ14億6千3百万円増加し29億2千4百万円となった。これは、美浜中学校改築事業や国吉城址ガイダンス施設整備事業、あおなみ保育園整備事業など大型事業の実施によるもので、人口1人当たりの決算額も類似団体平均を大幅に上回っている。今後も、継続事業となる美浜中学校や再編した各保育所、生涯学習センターの整備等を予定しており多額の財源が必要となるため、必要最小限とした建設規模、年度割計画を策定し事業費の抑制を図る方針である。

# 歳出比較分析表(平成20年度普通会計決算)

福井県 美浜町

## 人件費及び人件費に準ずる費用の分析



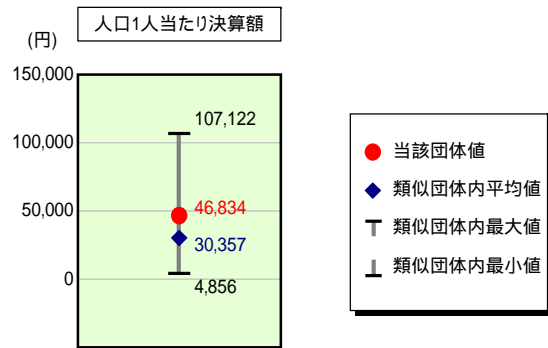
### 人件費及び人件費に準ずる費用

	当該団体決算額 (千円)	人口1人当たり決算額		
		当該団体 (円)	類似団体平均 (円)	対比 (%)
人件費	1,398,493	128,091	82,436	55.4
賃金(物件費)	74,887	6,859	6,151	11.5
一部事務組合負担金(補助費等)	207,096	18,968	11,907	59.3
公営企業(法適)等に対する繰出し(補助費等)	47,018	4,306	587	633.6
公営企業(法適)等に対する繰出し(投資及び出資金・貸付金)	-	-	-	-
公営企業(法非適)等に対する繰出し(繰出金)	34,796	3,187	3,840	17.0
事業費支分に係る職員の人件費(投資的経費)	58,892	5,394	1,902	183.6
退職金	159,416	14,601	8,732	67.2
合計	1,661,766	152,204	98,091	55.2

### 参考

	当該団体	類似団体平均	対比(差引)
人口1,000人当たり職員数(人)	17.40	9.41	7.99
ラスパイレス指数	92.0	93.9	1.9

## 公債費及び公債費に準ずる費用の分析

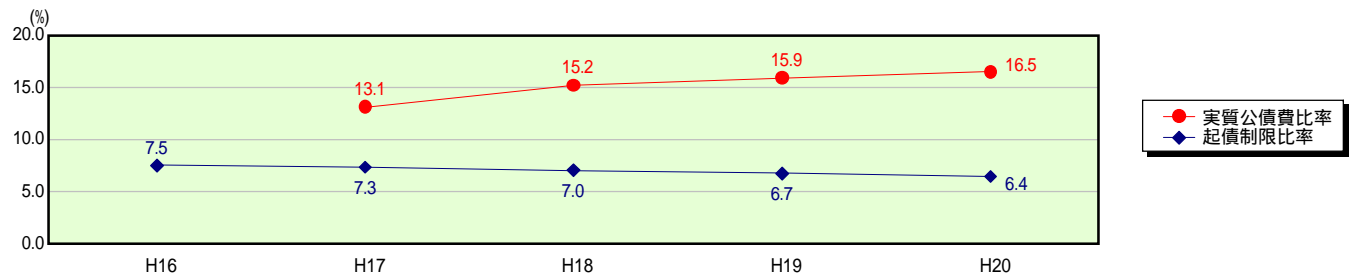


### 公債費及び公債費に準ずる費用(実質公債費比率の構成要素)

	当該団体決算額 (千円)	人口1人当たり決算額		
		当該団体 (円)	類似団体平均 (円)	対比 (%)
公債費充当一般財源等額 (繰上償還額及び満期一括償還地方債の元金に係る分を除く。)	469,574	43,009	48,815	11.9
満期一括償還地方債の一年当たりの元金償還金に相当するもの (年度割相当額)等	-	-	4	-
公営企業債の償還の財源に充てたと認められる繰入金	290,554	26,612	12,525	112.5
一部事務組合等の起こした地方債に充てたと認められる補助金又は負担金に充当する一般財源等額	222,437	20,373	6,657	206.0
債務負担行為に基づく支出のうち公債費に準ずるものに充当する一般財源等額	37,092	3,397	1,586	114.2
一時借入金利子 (同一団体における会計間の現金運用に係る利子は除く)	1,786	164	22	645.5
地方債に係る元利償還金及び準元利償還金に要する経費として普通交付税の額の算定に用いる基準財政需要額に算入された額	510,108	46,722	39,252	19.0
合計	511,335	46,834	30,357	54.3

平成21年4月1日以降の市町村合併により消滅した団体については、「-」としている(以下の項目について同じ。)

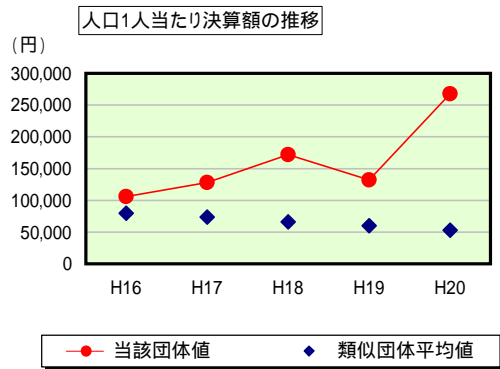
### 参考 実質公債費比率及び起債制限比率の推移



# 歳出比較分析表(平成20年度普通会計決算)

福井県 美浜町

## 普通建設事業費の分析



## 普通建設事業費

	当該団体決算額 (千円)	人口1人当たり決算額				
		当該団体(円)	増減率(%) (A)	類似団体平均(円)	増減率(%) (B)	(A) - (B)
H16	1,205,904	105,976	16.1	79,422	12.2	3.9
うち単独分	897,566	78,879	21.9	49,130	7.5	14.4
H17	1,443,191	128,056	20.8	73,854	7.0	27.8
うち単独分	1,066,512	94,633	20.0	41,302	15.9	35.9
H18	1,920,408	171,787	34.1	66,287	10.2	44.3
うち単独分	1,505,463	134,669	42.3	36,581	11.4	53.7
H19	1,461,325	132,259	23.0	60,088	9.4	13.6
うち単独分	1,067,822	96,644	28.2	30,773	15.9	12.3
H20	2,924,924	267,899	102.6	52,940	11.9	114.5
うち単独分	2,606,512	238,735	147.0	28,496	7.4	154.4
過去5年間平均	1,791,150	161,195	23.7	66,518	10.1	33.8
うち単独分	1,428,775	128,712	31.8	37,256	11.6	43.4