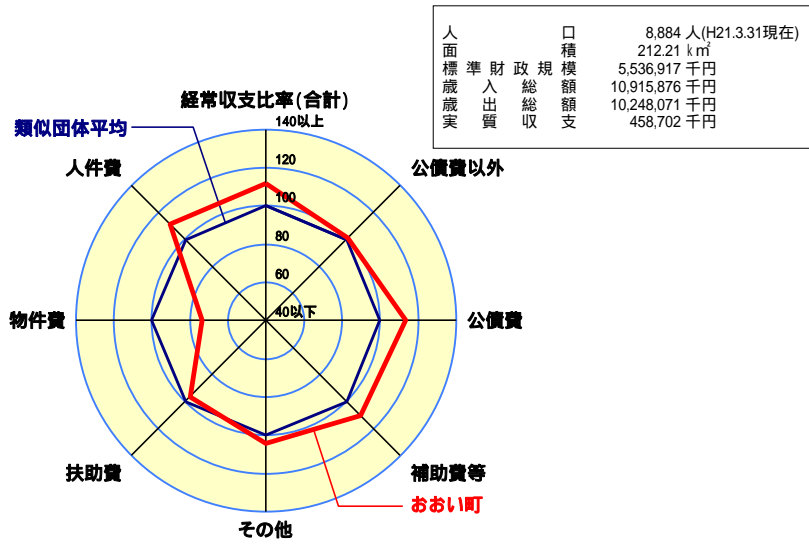
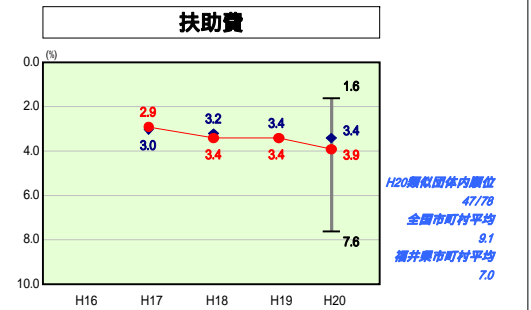
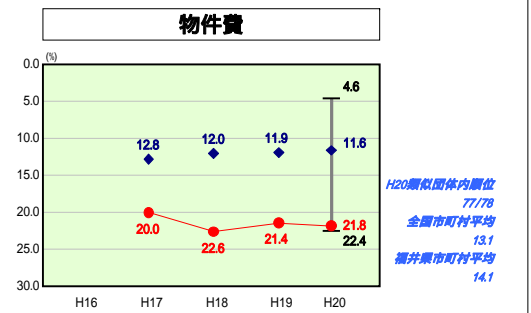
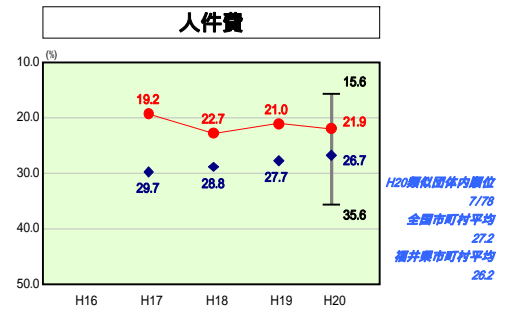
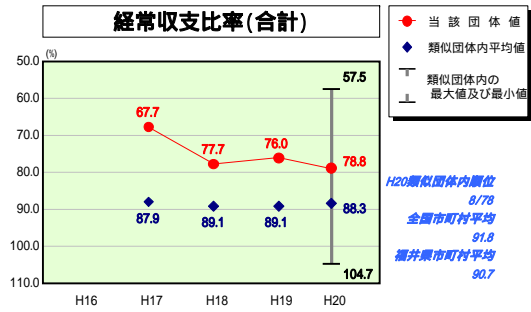
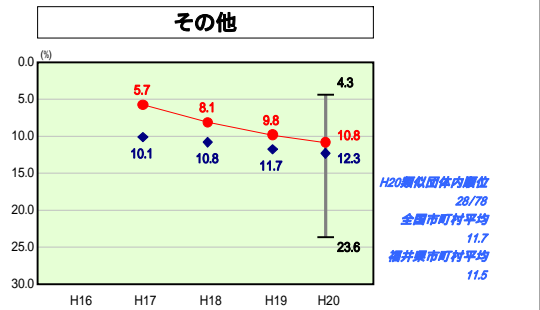
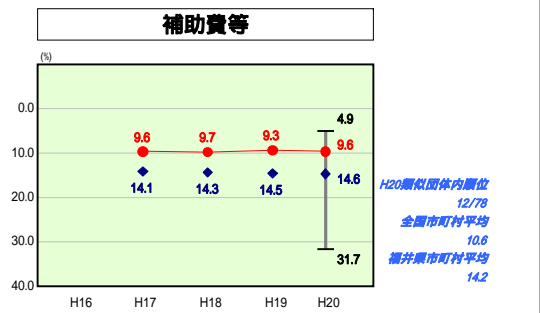
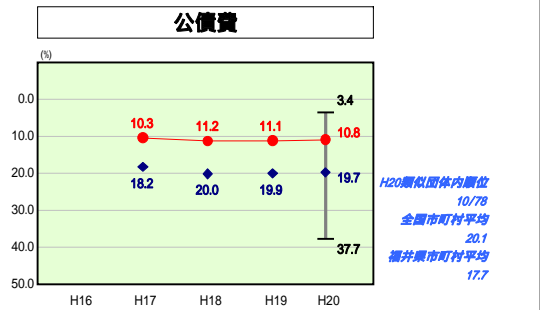
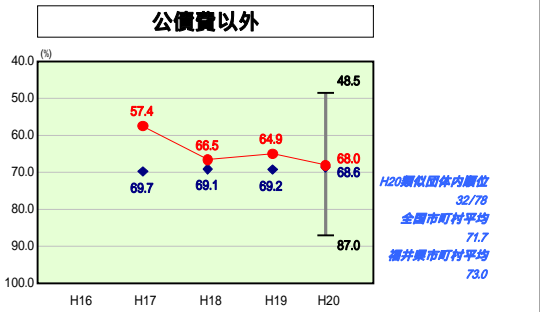


# 歳出比較分析表(平成20年度普通会計決算)

## 経常収支比率の分析



人口	8,884人(H21.3.31現在)
面積	212.21 km <sup>2</sup>
標準財政規模	5,536,917千円
歳入総額	10,915,876千円
歳出総額	10,248,071千円
実収支	458,702千円



- 本レーダーチャートは、当該団体と類似団体平均値より算出した偏差値をもとにチャート化したものである。(偏差値は平均を100としている。)
- 当該団体の八角形が平均値の八角形より外側にあるほど、歳出抑制等により財政構造に弾力性があることを示している。
- 類似団体とは、人口および産業構造等により全国の市町村を35のグループに分類した結果、当該団体と同じグループに属する団体を言う。

### 分析欄

**経常経費比率(合計)**  
 物件費、扶助費を除く他の項目において類似団体平均値以下となっており、弾力性のある財政運営を維持しているものと考えられる。また、経常収支比率は町村合併による一時的な現象により、H19年度において大規模償却資産の課税限度額の増加による固定資産税の増収等により1.7ポイントとなっていた。H20年度は法人町民税の税収減を主として約150百万円の税収減となったことから対前年比2.8ポイントのプラスとなった。今後も大規模償却資産にかかる固定資産税等の減収は避けられないものであるため、事務事業の取捨選択等の見直しを進め、経常経費の削減に努めていく。

**人件費**  
 人件費に係るものについては類似団体平均と比較して21.9ポイントと低い水準にあるが、H19年度の値と比較して経常一般財源収入額の減により0.9ポイントプラスとなっている。一般職員においては今後とも集中改革プランに基づき適正な定員管理等により人件費の抑制に努めたい。

**物件費**  
 公共施設の維持管理委託料が、類似団体を大きく上回っているものと考えられる。また、前年と比較してほぼ同程度の額となったが、経常一般財源収入額の減により0.4ポイントプラスとなった。今後とも経常経費の抑制に努力する。

**扶助費**  
 介護給付事業負担金や民間保育委託料、身体障害者自立支援医療給付費等の増に加え、経常一般財源収入額の減により0.5ポイントプラスとなり類似団体の平均値を上回った。

**公債費以外**  
 前年に比べ3.1ポイントプラスとなった。農業集落排水事業特別会計や特定環境保全公共下水道事業特別会計への経常的繰出金の増によるものであり、経常経費の削減に努めていく。公共施設の維持管理については必要最小限の経費とし、今後とも節減に努めていきたい。

**公債費**  
 H19年度の償還ピークを過ぎたことにより0.3ポイントとなった。今後とも後年度負担を十分に考慮し、新規発行においてはできる限り交付税措置等の有利な地方債のみとし、新規発行の抑制に努める。

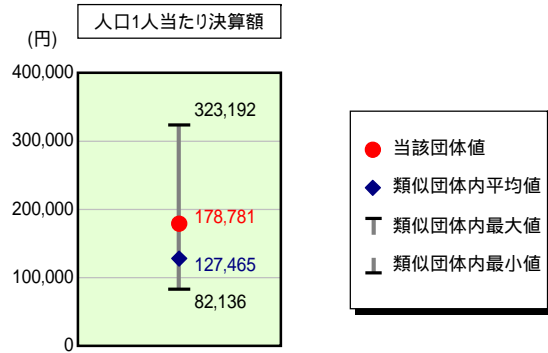
**補助費等**  
 経常一般財源収入額の減により経常収支比率は0.3ポイント増となった。

**その他**  
 経常収支比率上昇の主な要因は、経常一般財源収入額の減及び農業集落排水事業特別会計、特定環境保全公共下水道事業特別会計への経常的繰出金の増によるものであり、今後とも経常一般財源収入額の増は見込めないことから経常経費の削減に努めていく。

# 歳出比較分析表(平成20年度普通会計決算)

福井県 おおい町

## 人件費及び人件費に準ずる費用の分析



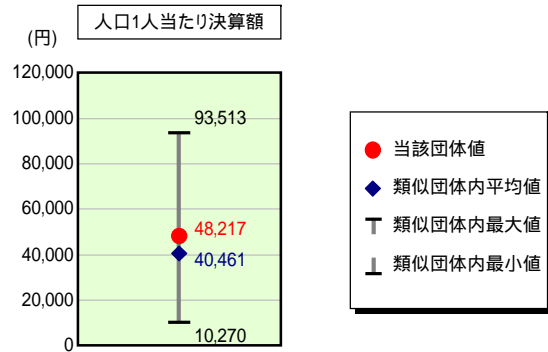
### 人件費及び人件費に準ずる費用

	当該団体決算額 (千円)	人口1人当たり決算額		
		当該団体(円)	類似団体平均(円)	対比(%)
人件費	1,286,355	144,795	106,276	36.2
賃金(物件費)	77,479	8,721	7,272	19.9
一部事務組合負担金(補助費等)	201,391	22,669	15,999	41.7
公営企業(法適)等に対する繰出し(補助費等)	8,859	997	1,356	26.5
公営企業(法適)等に対する繰出し(投資及び出資金・貸付金)	-	-	-	-
公営企業(法非適)等に対する繰出し(繰出金)	47,756	5,376	5,252	2.4
事業費支分に係る職員の人件費(投資的経費)	84,488	9,510	2,244	323.8
退職金	118,036	13,286	10,935	21.5
合計	1,588,292	178,781	127,465	40.3

### 参考

	当該団体	類似団体平均	対比(差引)
人口1,000人当たり職員数(人)	19.92	11.91	8.01
ラスパイレス指数	89.3	93.3	4.0

## 公債費及び公債費に準ずる費用の分析

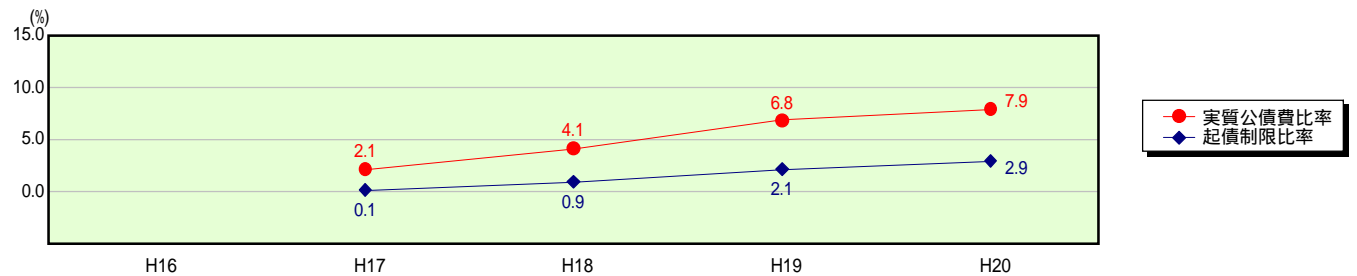


### 公債費及び公債費に準ずる費用(実質公債費比率の構成要素)

	当該団体決算額 (千円)	人口1人当たり決算額		
		当該団体(円)	類似団体平均(円)	対比(%)
公債費充当一般財源等額 (繰上償還額及び満期一括償還地方債の元金に係る分を除く。)	621,289	69,933	70,091	0.2
満期一括償還地方債の一年当たりの元金償還金に相当するもの (年度割相当額)等	-	-	-	-
公営企業債の償還の財源に充てたと認められる繰入金	354,902	39,948	16,468	142.6
一部事務組合等の起こした地方債に充てたと認められる補助金又は負担金に充当する一般財源等額	31,348	3,529	8,081	56.3
債務負担行為に基づく支出のうち公債費に準ずるものに充当する一般財源等額	96,522	10,865	3,177	242.0
一時借入金利息 (同一団体における会計間の現金運用に係る利子は除く)	-	-	36	-
地方債に係る元利償還金及び準元利償還金に要する経費として普通交付税の額の算定に用いる基準財政需要額に算入された額	675,698	76,058	57,393	32.5
合計	428,363	48,217	40,461	19.2

平成21年4月1日以降の市町村合併により消滅した団体については、「-」としている(以下の項目について同じ。)

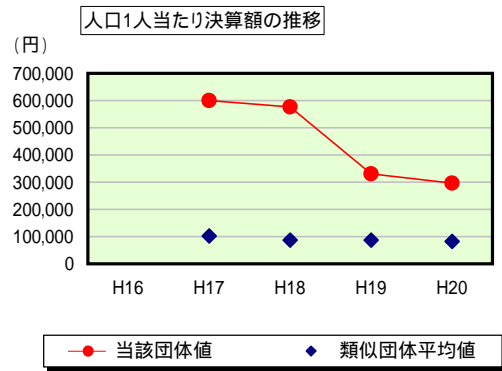
### 参考 実質公債費比率及び起債制限比率の推移



# 歳出比較分析表(平成20年度普通会計決算)

福井県 おおい町

## 普通建設事業費の分析



## 普通建設事業費

	当該団体決算額 (千円)	人口1人当たり決算額				
		当該団体(円)	増減率(%) (A)	類似団体平均(円)	増減率(%) (B)	(A)-(B)
H16	-	-	-	-	-	-
うち単独分	-	-	-	-	-	-
H17	5,481,333	599,643	-	102,700	-	-
うち単独分	5,196,235	568,454	-	59,429	-	-
H18	5,215,019	576,500	3.9	87,174	15.1	11.2
うち単独分	4,878,046	539,249	5.1	48,477	18.4	13.3
H19	2,964,223	330,533	42.7	86,616	0.6	42.1
うち単独分	2,590,094	288,815	46.4	49,776	2.7	49.1
H20	2,634,111	296,501	10.3	82,258	5.0	5.3
うち単独分	2,262,292	254,648	11.8	43,997	11.6	0.2
過去5年間平均	4,073,672	450,794	19.0	89,687	6.9	12.1
うち単独分	3,731,667	412,792	21.1	50,420	9.1	12.0