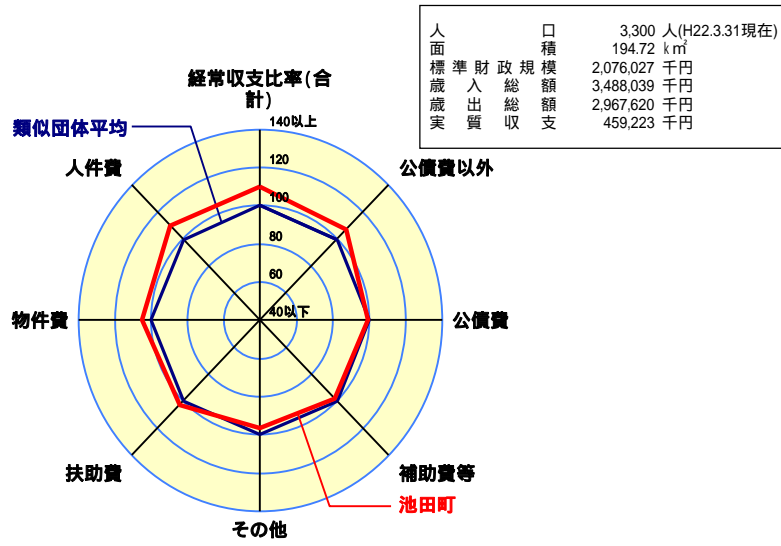
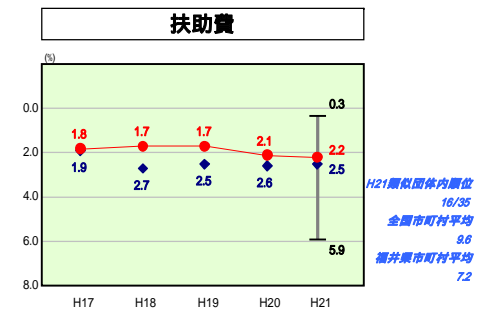
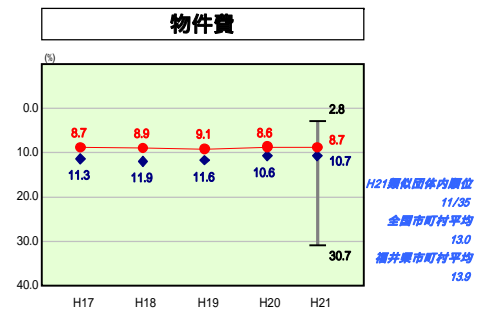
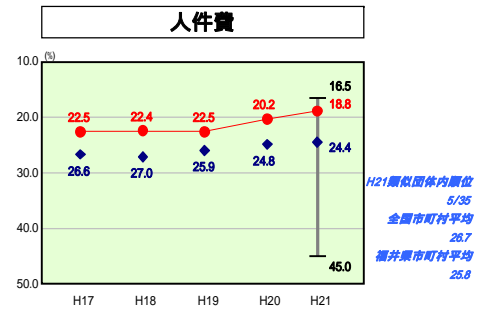
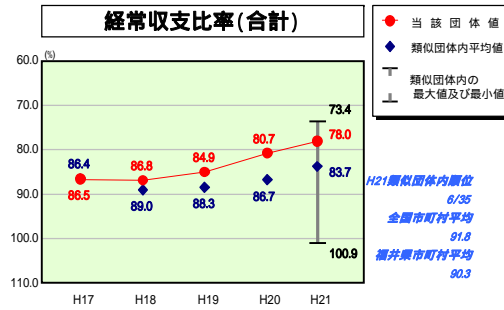
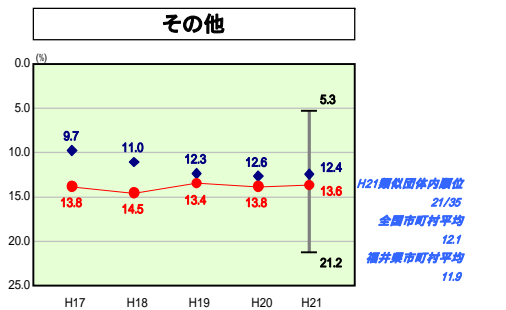
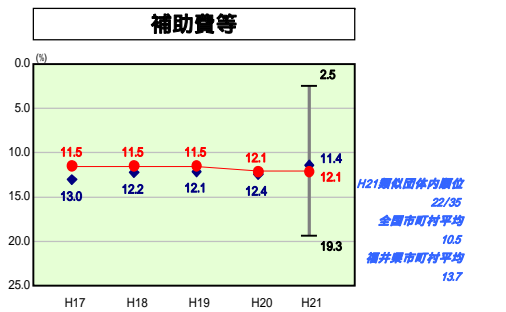
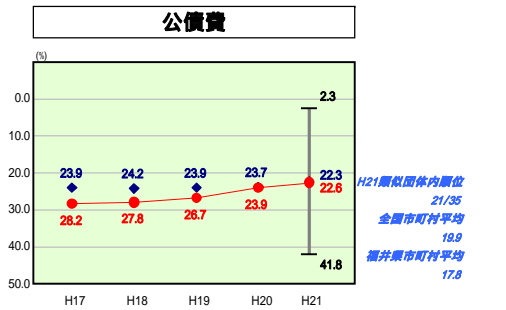
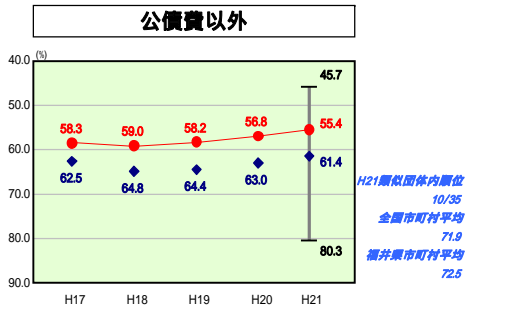


歳出比較分析表(平成21年度普通会計決算)

経常収支比率の分析



| | |
|--------|------------------------|
| 人口 | 3,300人(H22.3.31現在) |
| 面積 | 194.72 km ² |
| 標準財政規模 | 2,076,027千円 |
| 歳入総額 | 3,488,039千円 |
| 歳出総額 | 2,967,620千円 |
| 実質収支 | 459,223千円 |



- 本レーダーチャートは、当該団体と類似団体平均値より算出した偏差値をもとにチャート化したものである。(偏差値は平均を100としている。)
- 当該団体の八角形が平均値の八角形より外側にあるほど、歳出抑制等により財政構造に弾力性があることを示している。
- 類似団体とは、人口および産業構造等により全国の市町村を35のグループに分類した結果、当該団体と同じグループに属する団体を言う。

分析欄

人件費
職員給与や手当を含めた給与水準が類似団体より低いため、人件費に係る経常収支比率は低くなっている。

公債費
繰上償還や新規起債発行抑制の効果が現れことや、下水道事業等の公営企業に対する繰出金が減少しているため、類似団体と同水準になってきた。

補助費
補助費等に係る経常収支比率は、類似団体と同水準であるが、町の出資する第3セクターへの経営状況を改善し、補助金の削減を図る。

物件費
物件費に係る経常収支比率は類似団体を下回っているが、施設・設備の老朽化が進んでいるため、今後維持修繕経費が増加する恐れもあるため、一層のコスト削減を図る。

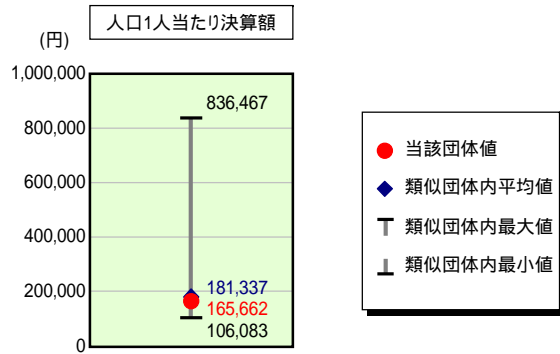
扶助費
扶助費に係る経常収支比率は類似団体を下回っているが、県内一の高齢化率であることから、今後上昇する恐れがある。資格審査等の適正化を進めていく。

普通建設事業費
普通建設事業の人口1人当たり決算額は、景気対策として緊急経済対策を実施したため、昨年度より大きく(83.4%)上昇している。今後、工法を工夫するなど、単独での普通建設事業費を抑制できるような努める。

歳出比較分析表(平成21年度普通会計決算)

福井県 池田町

人件費及び人件費に準ずる費用の分析



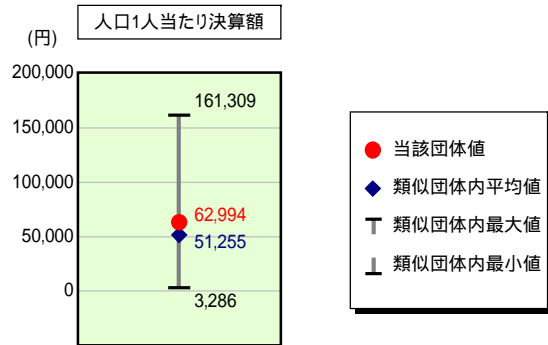
人件費及び人件費に準ずる費用

| | 当該団体決算額 (千円) | 人口1人当たり決算額 | | |
|-------------------------------|-----------------|------------|-----------|-------|
| | | 当該団体(円) | 類似団体平均(円) | 対比(%) |
| 人件費 | 430,214 | 130,368 | 149,007 | 12.5 |
| 賃金(物件費) | 37,452 | 11,349 | 12,726 | 10.8 |
| 一部事務組合負担金(補助費等) | 78,140 | 23,679 | 21,295 | 11.2 |
| 公営企業(法適)等に対する繰出し(補助費等) | - | - | 1,570 | - |
| 公営企業(法適)等に対する繰出し(投資及び出資金・貸付金) | - | - | - | - |
| 公営企業(法非適)等に対する繰出し(繰出金) | 39,270 | 11,900 | 8,187 | 45.4 |
| 事業費支分に係る職員の人件費(投資的経費) | 15,845 | 4,802 | 4,292 | 11.9 |
| 退職金 | 54,236 | 16,435 | 15,740 | 4.4 |
| 合計 | 546,685 | 165,662 | 181,337 | 8.6 |

参考

| | 当該団体 | 類似団体平均 | 対比(差引) |
|-------------------|-------|--------|--------|
| 人口1,000人当たり職員数(人) | 16.06 | 16.37 | 0.31 |
| ラスパイレス指数 | 83.7 | 92.3 | 8.6 |

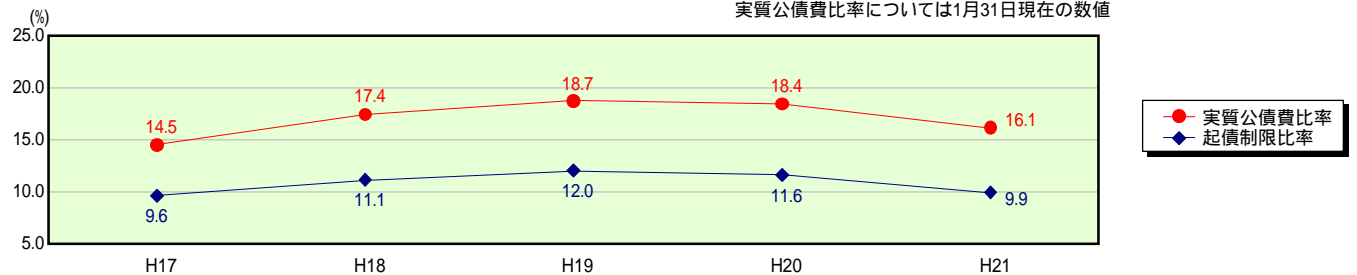
公債費及び公債費に準ずる費用の分析



公債費及び公債費に準ずる費用(実質公債費比率の構成要素)

| | 1月31日現在の数値 | | | |
|--|-----------------|---------|-----------|-------|
| | 当該団体決算額 (千円) | 当該団体(円) | 類似団体平均(円) | 対比(%) |
| 元利償還金の額 (繰上償還額等を除く) | 467,783 | 141,752 | 132,718 | 6.8 |
| 積立不足額を考慮して算定した額 | - | - | - | - |
| 満期一括償還地方債の一年当たりの元金償還金に相当するもの (年度割相当額) | - | - | - | - |
| 公営企業債の償還の財源に充てたと認められる繰入金 | 271,754 | 82,350 | 31,023 | 165.4 |
| 一部事務組合等の起こした地方債に充てたと認められる補助金又は 負担金に充当する一般財源等額 | 13,023 | 3,946 | 6,998 | 43.6 |
| 債務負担行為に基づく支出のうち公債費に準ずるものに充当する 一般財源等額 | - | - | 2,290 | - |
| 一時借入金利子 (同一団体における会計間の現金運用に係る利子は除く) | - | - | 50 | - |
| 特定財源の額 | - | - | 8,526 | - |
| 地方債に係る元利償還金及び準元利償還金に要する経費として 普通交付税の額の算定に用いる基準財政需要額に算入された額 | 544,681 | 165,055 | 113,298 | 45.7 |
| 合計 | 207,879 | 62,994 | 51,255 | 22.9 |

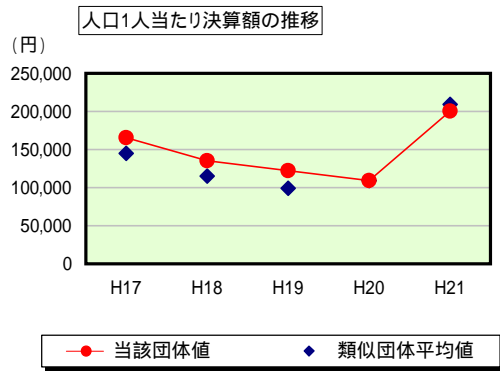
参考 実質公債費比率及び起債制限比率の推移



歳出比較分析表(平成21年度普通会計決算)

福井県 池田町

普通建設事業費の分析



普通建設事業費

| | 当該団体決算額 (千円) | 人口1人当たり決算額 | | | | |
|---------|-----------------|------------|------------|-----------|------------|-----------|
| | | 当該団体(円) | 増減率(%) (A) | 類似団体平均(円) | 増減率(%) (B) | (A) - (B) |
| H17 | 593,502 | 165,551 | 29.5 | 145,084 | 30.9 | 1.4 |
| うち単独分 | 236,783 | 66,048 | 32.4 | 86,352 | 14.2 | 18.2 |
| H18 | 476,451 | 135,355 | 18.2 | 115,124 | 20.7 | 2.5 |
| うち単独分 | 272,688 | 77,468 | 17.3 | 72,333 | 16.2 | 33.5 |
| H19 | 420,731 | 122,448 | 9.5 | 98,969 | 14.0 | 4.5 |
| うち単独分 | 220,392 | 64,142 | 17.2 | 58,162 | 19.6 | 2.4 |
| H20 | 367,986 | 109,195 | 10.8 | 109,128 | 10.3 | 21.1 |
| うち単独分 | 190,328 | 56,477 | 12.0 | 60,972 | 4.8 | 16.8 |
| H21 | 660,877 | 200,266 | 83.4 | 209,170 | 91.7 | 8.3 |
| うち単独分 | 458,182 | 138,843 | 145.8 | 117,028 | 91.9 | 53.9 |
| 過去5年間平均 | 503,909 | 146,563 | 14.9 | 135,495 | 19.6 | 4.7 |
| うち単独分 | 275,675 | 80,596 | 33.3 | 78,969 | 15.0 | 18.3 |