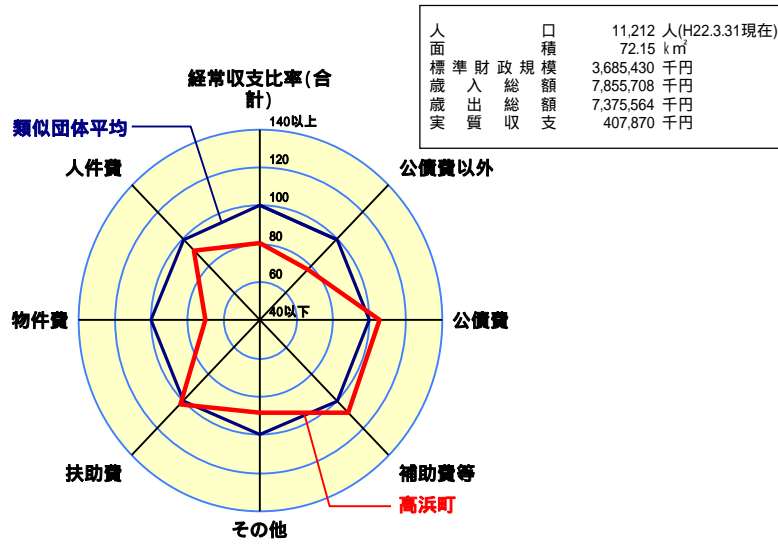
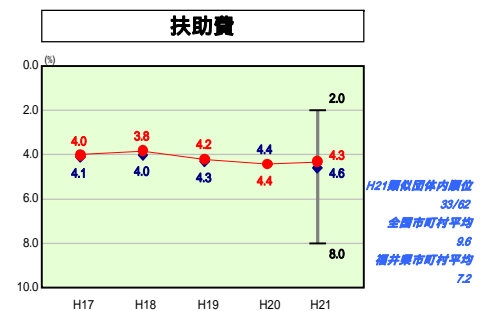
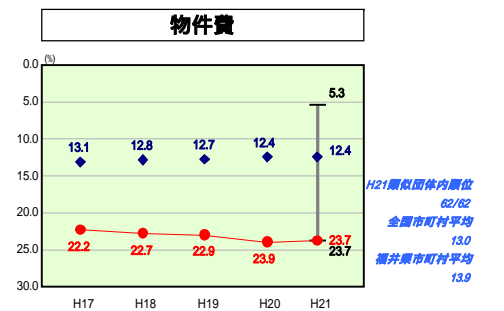
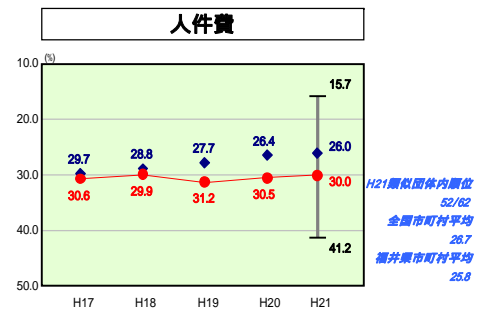
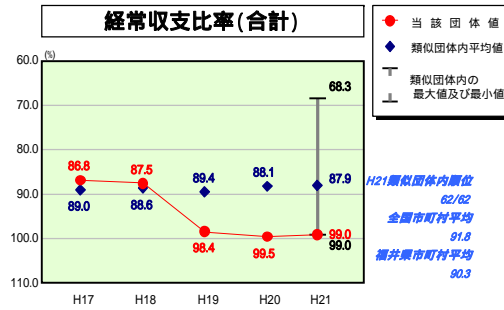


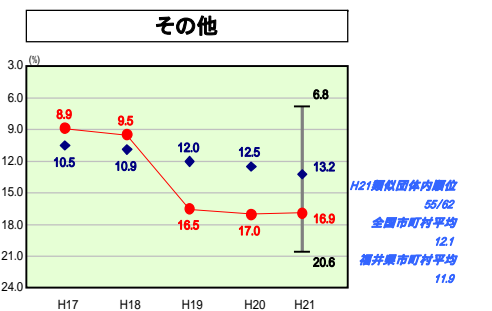
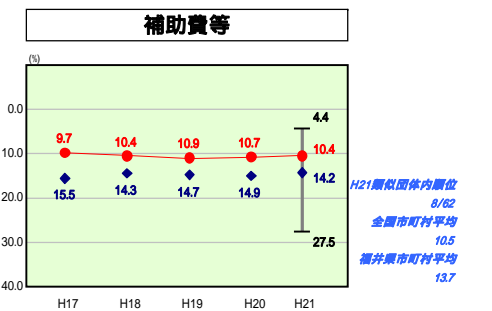
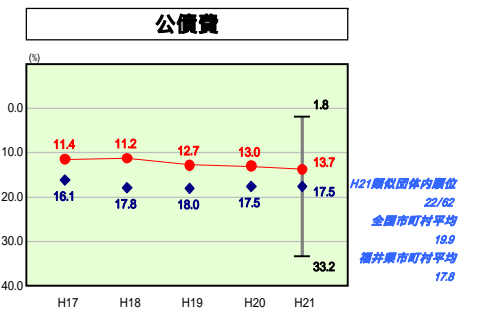
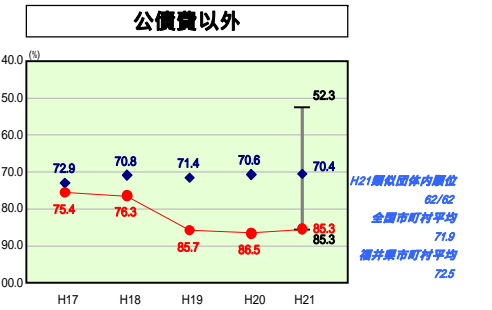
歳出比較分析表(平成21年度普通会計決算)

福井県 高浜町

経常収支比率の分析



人口	11,212 人(H22.3.31現在)
面積	72.15 km ²
標準財政規模	3,685,430 千円
歳入総額	7,855,708 千円
歳出総額	7,375,564 千円
実質収支	407,870 千円



- 本レーダーチャートは、当該団体と類似団体平均値より算出した偏差値をもとにチャート化したものである。(偏差値は平均を100としている。)
- 当該団体の八角形が平均値の八角形より外側にあるほど、歳出抑制等により財政構造に弾力性があることを示している。
- 類似団体とは、人口および産業構造等により全国の市町村を38のグループに分類した結果、当該団体と同じグループに属する団体を言う。

分析欄

経常収支比率の分析

比率については、前年度比0.5ポイント減と若干改善したものの、依然類似団体平均を大きく上回っている。比率の構成項目別では、物件費が全国平均、類似団体平均に比して極端に高い値を示している。これは、公共施設の維持管理費用によるもので、指定管理者制度導入による維持管理コストの低減はもとより、施設の統廃合やより効率的な運営に努め、上昇傾向に歯止めをかける必要がある。また、その他については、下水道事業への繰入金に充てていた基金の取り崩しを抑制したため、負担すべき一般財源が増加したことによるもので、維持管理経費を削減するとともに、独立採算の原則に立ち返った料金の値上げによる健全化を図る必要がある。人件費については、類似団体平均と大きな隔たりはないものの、依然高い状態にある。また、扶助費については、類似団体平均並みであり、公債費、補助費については、類似団体平均を下回っており、今後も引き続き、歳入に見合った歳出構造への変革を進めていく。

人件費及び人件費に準ずる費用の分析

参考とあるとおり、人口1,000人当たりの職員数が類似団体平均に比して4.84人多くなっている。これは、町内公共施設数が多いことにより維持に伴う人員が過大となっていることと、保育所を直営で運営していることに伴う人員であると言える。したがって、人口1人当たり決算額においても、類似団体平均に比して33.8%高い状況になっている。賃金(臨時職員人件費)については、類似団体平均を下回っていることから、退職職員の不補充による臨時職員への移行、並びに指定管理者制度導入施設の拡充、直営施設の民営化を推進していく必要がある。

公債費及び公債費に準ずる費用の分析

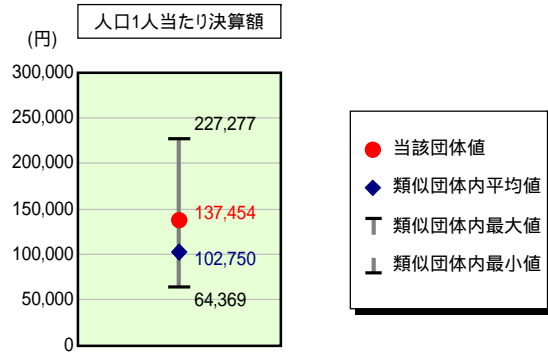
公債費充当一般財源等額の人口1人当たりの決算額については、類似団体平均を下回っているものの、公営企業の起こした起債の償還のための繰入金が類似団体平均に比して約3倍強も高い状況にある。これは、下水道事業の実施に伴うもので、今後は、効率的な運営を図ることはもちろん、加入率の向上と採算性を重視していく必要がある。

普通建設事業費の分析

全国的な公共事業の縮減状況にあり、本町においてもここ数年間は抑制をしていた。しかし、5ヶ年平均の人口1人当たり決算額においては、類似団体の約2倍となっており、今後も税収の大幅な増加が見込めない状況であるため、引き続き普通建設事業費の抑制に努めていく。

歳出比較分析表(平成21年度普通会計決算)

人件費及び人件費に準ずる費用の分析



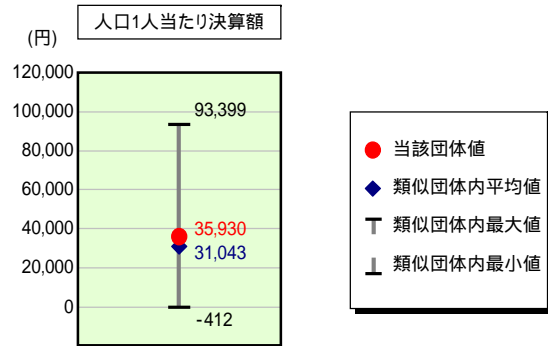
人件費及び人件費に準ずる費用

	当該団体決算額 (千円)	人口1人当たり決算額		
		当該団体(円)	類似団体平均(円)	対比(%)
人件費	1,240,658	110,654	86,690	27.6
賃金(物件費)	52,142	4,651	7,046	34.0
一部事務組合負担金(補助費等)	190,615	17,001	12,132	40.1
公営企業(法適)等に対する繰出し(補助費等)	-	-	607	-
公営企業(法適)等に対する繰出し(投資及び出資金・貸付金)	-	-	0	-
公営企業(法非適)等に対する繰出し(繰出金)	131,683	11,745	4,145	183.4
事業費支分に係る職員の人件費(投資的経費)	34,288	3,058	1,925	58.9
退職金	108,251	9,655	9,795	1.4
合計	1,541,135	137,454	102,750	33.8

参考

	当該団体	類似団体平均	対比(差引)
人口1,000人当たり職員数(人)	14.72	9.88	4.84
ラスパイレス指数	88.5	94.1	5.6

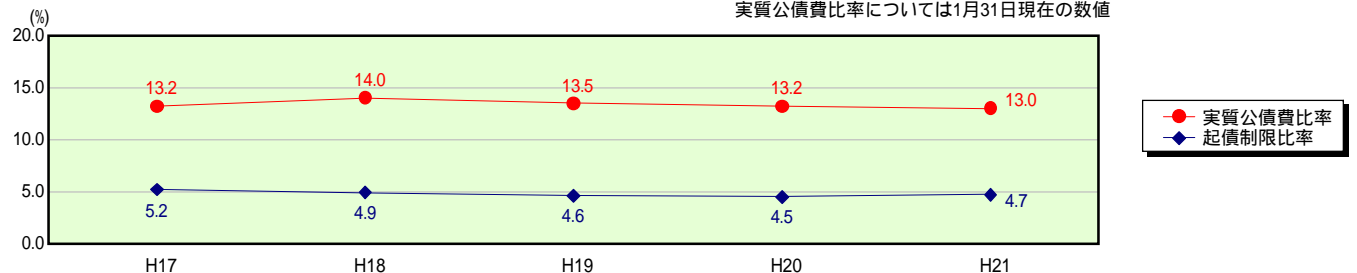
公債費及び公債費に準ずる費用の分析



公債費及び公債費に準ずる費用(実質公債費比率の構成要素)

	1月31日現在の数値			
	当該団体決算額 (千円)	当該団体(円)	類似団体平均(円)	対比(%)
元利償還金の額 (繰上償還額等を除く)	517,222	46,131	54,753	15.7
積立不足額を考慮して算定した額	-	-	-	-
満期一括償還地方債の一年当たりの元金償還金に相当するもの (年度割相当額)	-	-	4	-
公営企業債の償還の財源に充てたと認められる繰入金	500,540	44,643	13,880	221.6
一部事務組合等の起こした地方債に充てたと認められる補助金又は負担金に充当する一般財源等額	3,529	315	6,127	94.9
債務負担行為に基づく支出のうち公債費に準ずるものに充当する一般財源等額	-	-	1,629	-
一時借入金利子 (同一団体における会計間の現金運用に係る利子は除く)	-	-	22	-
特定財源の額	5,572	497	2,612	81.0
地方債に係る元利償還金及び準元利償還金に要する経費として普通交付税の額の算定に用いる基準財政需要額に算入された額	612,867	54,662	42,761	27.8
合計	402,852	35,930	31,043	15.7

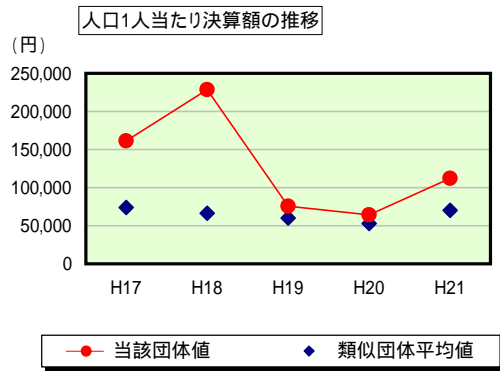
参考 実質公債費比率及び起債制限比率の推移



歳出比較分析表(平成21年度普通会計決算)

福井県 高浜町

普通建設事業費の分析



普通建設事業費

	当該団体決算額 (千円)	人口1人当たり決算額				
		当該団体(円)	増減率(%) (A)	類似団体平均(円)	増減率(%) (B)	(A)-(B)
H17	1,881,755	161,151	11.0	73,854	7.0	4.0
うち単独分	1,719,161	147,226	0.7	41,302	15.9	15.2
H18	2,650,315	228,397	41.7	66,287	10.2	51.9
うち単独分	2,093,370	180,401	22.5	36,581	11.4	33.9
H19	866,032	75,709	66.9	60,088	9.4	57.5
うち単独分	815,393	71,282	60.5	30,773	15.9	44.6
H20	725,784	64,189	15.2	52,940	11.9	3.3
うち単独分	675,630	59,753	16.2	28,496	7.4	8.8
H21	1,258,633	112,258	74.9	70,254	32.7	42.2
うち単独分	837,192	74,669	25.0	41,764	46.6	21.6
過去5年間平均	1,476,504	128,341	4.7	64,685	1.2	5.9
うち単独分	1,228,149	106,666	6.0	35,783	0.8	5.2