

# 第一編

## 平成27年度市町普通会計決算等の概要

1. 決算規模	1
2. 決算収支	4
3. 歳入	5
4. 歳出	8
5. 健全化判断比率・資金不足比率	12
6. 財政運営指標	15
7. 一部事務組合等決算の状況	18



# 平成 27 年度市町普通会計決算等の概要

## 1 決算規模（2 頁表 1 参照）

---

歳入、歳出ともに前年度を上回った。

歳入：3,995 億 4,644 万円 対前年度増減率：4.5%

歳出：3,861 億 6,600 万円 対前年度増減率：4.1%

### （1）歳入

消費税率の引き上げに伴う地方消費税交付金の増、景気の回復基調に伴い、法人住民税および個人住民税が増加したため、総額で前年度を上回った。（6 頁表 3 参照）

### （2）歳出

平成 25 年の台風 18 号の被害に対する災害復旧事業の完了により、災害復旧事業費が減少したが、福井駅西口再開発事業、庁舎等の施設整備などの大型事業により、普通建設事業費が増加、また、財政調整基金の積み立てなどが増加したため、総額では前年度を上回った。（9 頁表 5 参照）

### （3）各市町別の決算規模

各市町別決算規模は 3 頁表 2 のとおり。

歳入・歳出ともに規模が拡大したのは 11 市町、ともに縮小したのは 5 市町、歳入は拡大したが歳出が縮小したのは 1 町。

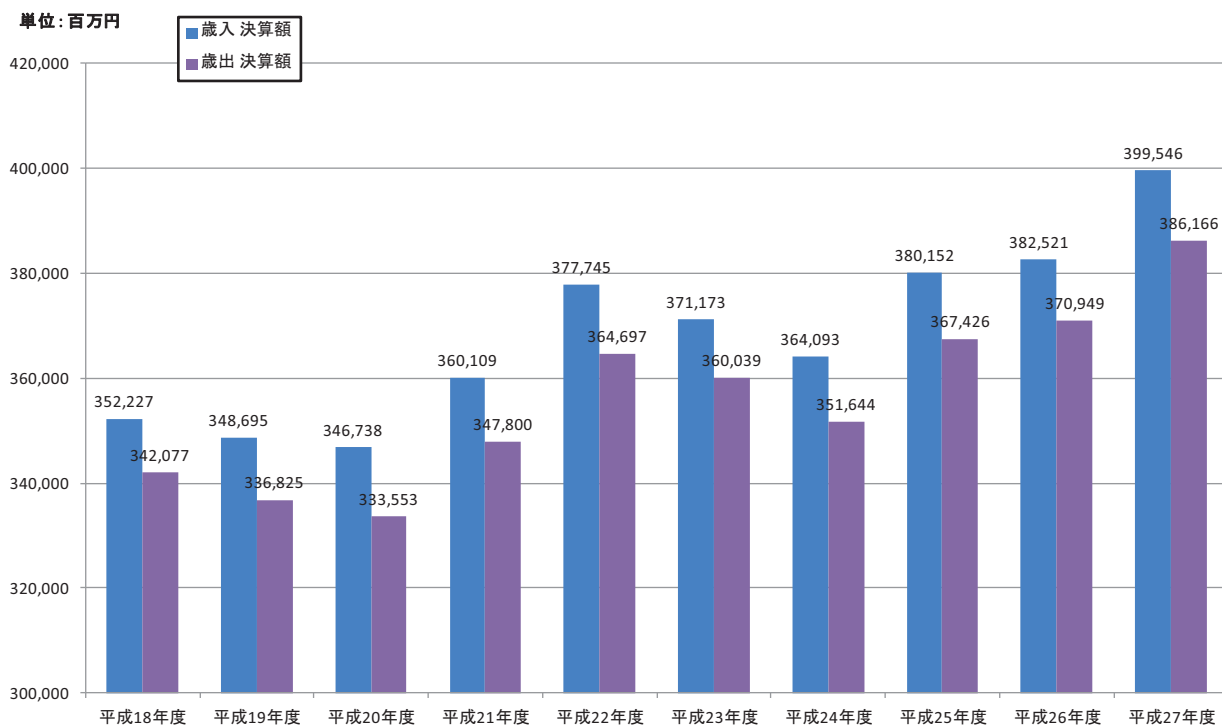
(表 1) 決算規模の推移

(単位:千円、%)

区 分	歳 入			歳 出		
	決 算 額	指 数	対 前 年 度 増 減 率	決 算 額	指 数	対 前 年 度 増 減 率
平成18年度	352,226,741	100.0	△ 4.8	342,077,199	100.0	△ 4.7
平成19年度	348,694,533	99.0	△ 1.0	336,825,122	98.5	△ 1.5
平成20年度	346,738,496	98.4	△ 0.6	333,553,173	97.5	△ 1.0
平成21年度	360,109,173	102.2	3.9	347,799,769	101.7	4.3
平成22年度	377,745,488	107.2	4.9	364,697,462	106.6	4.9
平成23年度	371,173,413	105.4	△ 1.7	360,039,089	105.3	△ 1.3
平成24年度	364,092,817	103.4	△ 1.9	351,643,778	102.8	△ 2.3
平成25年度	380,152,261	107.9	4.4	367,426,285	107.4	4.5
平成26年度	382,521,466	108.6	0.6	370,949,124	108.4	1.0
平成27年度	399,546,436	113.4	4.5	386,165,995	112.9	4.1

注: 指数は平成18年度を100.0としています。

(図 1) 決算規模の推移



(表2) 平成27年度市町別財政状況

(単位:千円)

市町名	歳入	対前年度 増減率	歳出	対前年度 増減率	歳入歳出差引 (形式収支)	実質収支	単年度収支	実質 単年度収支	標準財政規模	財政力指数 (3力年平均)	経常収支比率	うち	
												人件費	公債費
福井市	115,059,741	6.2%	113,243,896	5.7%	1,815,845	1,638,355	764,634	1,117,134	58,477,862	0.84	91.0%	25.8%	20.8%
敦賀市	29,297,927	△4.2%	27,682,691	△4.0%	1,615,236	1,519,245	149,746	752,445	15,839,545	0.97	87.8%	19.8%	10.7%
小浜市	17,362,256	4.3%	16,801,651	4.0%	560,605	378,202	△39,050	231,190	8,944,396	0.42	96.8%	23.7%	17.0%
大野市	19,633,962	△10.4%	18,806,813	△9.9%	827,149	766,043	△62,246	86,203	10,492,078	0.41	95.9%	27.9%	14.9%
勝山市	14,757,409	6.2%	14,273,405	5.4%	484,004	420,193	147,713	311,638	6,834,505	0.45	93.0%	28.2%	15.4%
鯖江市	27,163,816	4.5%	26,820,385	4.4%	343,431	320,990	51,852	434,352	14,593,349	0.66	88.3%	17.4%	18.7%
あわら市	15,369,985	△1.6%	14,337,305	△2.5%	1,032,680	960,421	210,552	550,552	8,505,595	0.65	83.2%	21.1%	14.3%
越前市	39,588,315	14.9%	38,191,438	15.1%	1,396,877	1,212,656	55,547	66,875	19,931,179	0.71	87.2%	19.1%	18.1%
坂井市	38,388,210	1.3%	37,334,171	1.2%	1,054,039	938,566	89,120	516,309	22,023,826	0.68	88.8%	21.2%	12.4%
永平寺町	10,683,581	13.4%	10,302,070	14.5%	381,511	318,598	△48,708	157,123	6,247,805	0.42	85.3%	28.0%	12.7%
池田町	4,026,547	13.5%	3,543,589	13.3%	482,958	416,431	85,699	238,232	2,032,033	0.13	69.4%	20.4%	15.8%
南越前町	9,386,515	△2.0%	8,892,786	△3.4%	493,729	470,082	111,237	305,724	5,559,762	0.29	90.6%	22.8%	22.8%
越前町	15,244,342	5.1%	14,247,400	4.5%	996,942	846,725	10,491	860,464	8,808,237	0.33	85.0%	20.2%	19.2%
美浜町	9,776,952	21.7%	9,351,524	21.9%	425,428	397,018	56,501	57,050	3,821,594	0.72	90.0%	28.9%	8.4%
高浜町	11,652,271	17.1%	11,288,959	14.2%	363,312	337,599	286,534	316,759	3,879,874	0.95	89.7%	27.7%	10.4%
おおい町	10,780,129	△0.6%	10,098,705	△3.2%	681,424	492,450	144,914	12,096	5,310,955	1.00	79.0%	20.4%	5.7%
若狭町	11,374,478	0.6%	10,949,207	△0.1%	425,271	410,280	77,282	259,955	6,328,916	0.35	88.3%	22.2%	20.2%
市計	316,621,621	3.7%	307,491,755	3.5%	9,129,866	8,154,671	1,367,868	4,066,698	165,642,335	0.64	90.2%	22.7%	15.8%
町計	82,924,815	7.5%	78,674,240	6.4%	4,250,575	3,689,183	723,950	2,207,403	41,989,176	0.52	84.7%	23.8%	14.4%
県計	399,546,436	4.5%	386,165,995	4.1%	13,380,441	11,843,854	2,091,818	6,274,101	207,631,511	0.59	87.6%	23.2%	15.2%

※単純平均 ※単純平均

(単位:千円)

市町名	積立基金 現在高	うち			地方債現在高	うち		
		財政調整基金	減債基金	うちその他 特定目的基金		減税補てん債	臨時財政対策債	建設地方債等
福井市	7,275,057	2,596,631	401,999	4,276,427	152,509,237	2,257,619	44,436,833	105,814,785
敦賀市	8,204,593	3,277,702	624,078	4,302,813	19,916,586	430,517	7,997,791	11,488,278
小浜市	2,461,739	1,759,494	370,038	332,207	16,292,899	153,632	5,704,167	10,435,100
大野市	5,864,991	2,440,597	457,583	2,966,811	14,948,385	174,033	7,355,099	7,419,253
勝山市	2,061,752	1,471,459	116,232	474,061	12,297,370	181,193	4,777,018	7,339,159
鯖江市	4,427,000	2,746,200	820,600	860,200	26,559,123	368,940	10,904,699	15,285,484
あわら市	5,204,336	3,144,000	147,511	1,912,825	17,422,726	210,418	6,773,931	10,438,377
越前市	8,101,419	3,096,195	14,410	4,990,814	42,664,483	1,280,333	15,696,467	25,687,683
坂井市	7,652,492	3,626,752	35,845	3,989,895	39,558,112	607,478	17,089,258	21,861,376
永平寺町	3,390,135	2,813,549	16,946	559,640	8,617,622	108,198	4,496,037	4,013,387
池田町	2,006,841	1,665,372	226,118	115,351	3,099,307	14,540	729,057	2,355,710
南越前町	5,020,608	2,044,490	671,076	2,305,042	7,810,715	43,634	2,011,277	5,755,804
越前町	6,534,923	3,204,335	299,502	3,031,086	10,376,721	95,062	3,508,868	6,772,791
美浜町	4,017,507	527,569	54,362	3,435,576	4,939,173	108,441	2,758,558	2,072,174
高浜町	6,885,457	2,246,614	157,003	4,481,840	2,392,997	0	1,081,561	1,311,436
おおい町	14,052,891	5,178,118	2,420,745	6,454,028	2,728,509	12,000	1,124,950	1,591,559
若狭町	2,750,866	931,912	51,521	1,767,433	12,382,069	90,324	4,458,486	7,833,259
市計	51,253,379	24,159,030	2,988,296	24,106,053	342,168,921	5,664,163	120,735,263	215,769,495
町計	44,659,228	18,611,959	3,897,273	22,149,996	52,347,113	472,199	20,168,794	31,706,120
県計	95,912,607	42,770,989	6,885,569	46,256,049	394,516,034	6,136,362	140,904,057	247,475,615

## 2 決算収支（3頁表2参照）

実質収支は、前年に引き続き、全市町で黒字決算を維持している。  
 実質単年度収支は、全市町で黒字となった。

**(1) 実質収支**（歳入歳出差引額から翌年度に繰り越すべき財源を控除した額）

全市町において黒字決算を維持。

市町全体では前年度から 20 億 9,182 万円増加して、118 億 4,385 万円。

（単位：千円）

	平成 27 年度	平成 26 年度	増減
実質収支（市町計）	11,843,854	9,752,036	2,091,818
黒字市町数	17	17	±0
赤字市町数	0	0	±0

**(2) 単年度収支**（当該年度の実質収支から前年度の実質収支を差し引いた額）

実質収支の増加に伴い、市町全体で 20 億 9,182 万円の黒字。

市町ごとに見ると、14 市町が黒字、3 市町が赤字となっている。

（単位：千円）

	平成 27 年度	平成 26 年度	増減
単年度収支（市町計）	2,091,818	△294,990	2,386,808
黒字市町数	14	9	+5
赤字市町数	3	8	△5

**(3) 実質単年度収支**（単年度収支に、財政調整基金積立額および地方債繰上償還額を黒字要素

として加え、財政調整基金取崩額を赤字要素として差し引いた額）

市町全体では 62 億 7,410 万円の黒字、前年度より 61 億 7,013 万円増加。

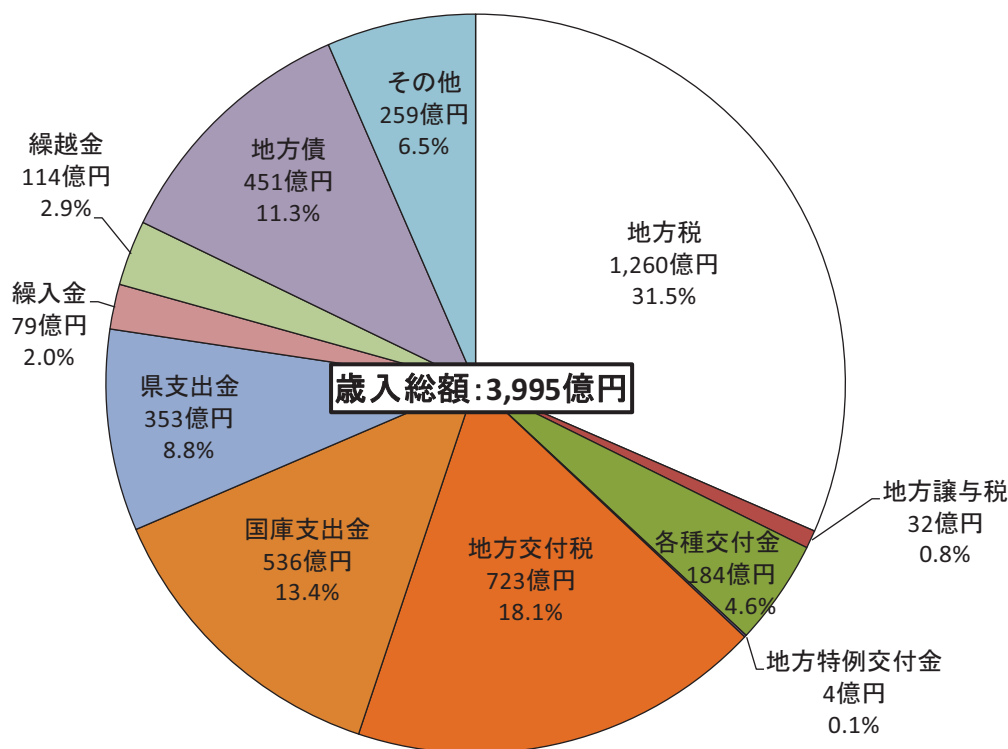
市町ごとに見ると、赤字市町が 8 減となり、17 市町すべてが黒字となっている。

（単位：千円）

	平成 27 年度	平成 26 年度	増減
実質単年度収支（市町計）	6,274,101	103,968	6,170,133
黒字市町数	17	9	+8
赤字市町数	0	8	△8

### 3 歳入（6頁表3、7頁表4参照）

地方税、各種交付金、国庫支出金、県支出金などが増加し、総額では前年度を上回った。



#### (1) 地方税

景気の回復基調に伴い法人住民税および個人市民税が増収となったため、前年度より12億3,674万円増(+1.0%)の1,259億9,060万円となった。

#### (2) 各種交付金

地方消費税の増税に伴う地方消費税交付金の増のため、前年度より66億2,678万円増(+56.2%)の184億1,328万円となった。

#### (3) 国庫支出金

福井駅西口再開発事業、庁舎整備等、地域活性化・地域住民生活等緊急支援交付金の創設により、前年度より26億2,344万円増(+5.1%)の535億9,670万円となった。

#### (4) 県支出金

多面的機能支払交付金の交付方法の変更等により、前年度より37億3,745万円増(+11.9%)の352億5,703万円となった。

(表3) 歳入の状況

(単位:千円)

項目	平成27年度		平成26年度		増減額	増減率
	決算額	構成比	決算額	構成比		
1.地方税	125,990,603	31.5%	124,753,859	32.6%	1,236,744	1.0%
2.地方譲与税	3,156,670	0.8%	3,006,515	0.8%	150,155	5.0%
各種交付金	18,413,281	4.6%	11,786,503	3.1%	6,626,778	56.2%
3.利子割交付金	229,974	0.1%	263,765	0.1%	△33,791	△12.8%
4.配当割交付金	719,353	0.2%	873,581	0.2%	△154,228	△17.7%
5.株式等譲渡所得割交付金	629,795	0.2%	503,638	0.1%	126,157	25.0%
6.地方消費税交付金	15,976,100	3.9%	9,545,383	2.5%	6,430,717	67.4%
7.ゴルフ場利用税交付金	188,317	0.0%	192,774	0.1%	△4,457	△2.3%
8.特別地方消費税交付金	0	0.0%	0	0.0%	0	-
9.自動車取得税交付金	669,742	0.2%	407,362	0.1%	262,380	64.4%
10.地方特例交付金	375,627	0.1%	379,716	0.1%	△4,089	△1.1%
11.地方交付税	72,320,993	18.1%	71,503,252	18.7%	817,741	1.1%
一般財源(1~11)	220,257,174	55.1%	211,429,845	55.3%	8,827,329	4.2%
12.交通安全対策特別交付金	118,220	0.0%	113,155	0.0%	5,065	4.5%
13.分担金および負担金	4,296,920	1.1%	5,595,587	1.5%	△1,298,667	△23.2%
14.使用料	5,175,261	1.3%	5,807,245	1.5%	△631,984	△10.9%
15.手数料	1,034,508	0.3%	1,005,612	0.3%	28,896	2.9%
16.国庫支出金	53,596,700	13.4%	50,973,256	13.3%	2,623,444	5.1%
17.県支出金	35,257,029	8.8%	31,519,576	8.2%	3,737,453	11.9%
18.財産収入	1,704,727	0.4%	1,479,339	0.4%	225,388	15.2%
19.寄附金	564,584	0.1%	256,185	0.1%	308,399	120.4%
20.繰入金	7,859,695	2.0%	9,695,681	2.5%	△1,835,986	△18.9%
21.繰越金	11,397,342	2.9%	12,624,655	3.3%	△1,227,313	△9.7%
22.諸収入	13,146,648	3.3%	12,761,115	3.3%	385,533	3.0%
23.地方債	45,137,628	11.3%	39,260,215	10.3%	5,877,413	15.0%
(うち減収補てん特例債)	0	0.0%	0	0.0%	0	-
(うち臨時財政対策債)	13,847,528	3.5%	15,050,715	3.9%	△1,203,187	△8.0%
(うち建設地方債等)	31,290,100	7.8%	24,209,500	6.3%	7,080,600	29.2%
合計(1~23)	399,546,436	100.0%	382,521,466	100.0%	17,024,970	4.5%
うち自主財源(1,13~15,18~22)	171,170,288	42.8%	173,979,278	45.5%	△2,808,990	△1.6%
うち依存財源(上記以外)	228,376,148	57.2%	208,542,188	54.5%	19,833,960	9.5%



(表4) 市町別の歳入内訳

(単位:千円)

市町名	1 地方税	2 地方 譲与税	3 利子割 交付金	4 配当割 交付金	5 株式等 譲渡所得割 交付金	6 地方消費税 交付金	7 ゴルフ場 利用税 交付金	8 特別地方 消費税 交付金	9 自動車 取得税 交付金	10 地方特例 交付金	11 地方 交付税		
											普通 交付税	特別 交付税	
福井市	43,834,661	894,408	85,651	268,207	235,000	5,596,299	39,079	0	190,209	137,604	10,295,514	8,555,436	1,740,078
敦賀市	13,908,380	217,827	21,523	67,140	58,667	1,356,169	13,549	0	41,457	38,516	825,905	511,483	314,422
小浜市	3,618,870	141,760	7,982	24,916	21,782	616,805	0	0	30,380	12,333	5,091,538	4,314,920	776,618
大野市	3,857,984	180,375	7,992	24,969	21,841	668,949	0	0	38,554	11,767	6,653,185	5,404,306	1,248,879
勝山市	3,001,385	145,335	6,161	19,236	16,819	467,973	0	0	31,279	6,473	3,966,933	3,189,425	777,508
鯖江市	8,988,213	245,544	18,164	57,078	50,131	1,308,806	691	0	52,682	41,377	4,793,396	3,947,942	845,454
あわら市	4,827,275	121,250	7,823	24,367	21,271	578,917	73,086	0	25,975	10,129	3,169,736	2,688,913	480,823
越前市	13,463,431	310,941	22,834	71,536	62,700	1,708,772	11,625	0	67,033	33,265	6,247,339	5,043,284	1,204,055
坂井市	11,960,632	324,597	25,769	80,569	70,518	1,722,026	30,026	0	68,906	51,771	7,640,242	6,814,843	825,399
永平寺町	2,024,262	75,373	5,251	16,406	14,352	383,330	0	0	16,267	8,048	4,139,879	3,505,573	634,306
池田町	240,990	23,768	607	1,900	1,663	55,022	0	0	5,085	94	1,831,346	1,624,661	206,685
南越前町	1,331,876	76,976	2,825	8,811	7,700	198,896	0	0	16,498	3,101	4,361,829	3,710,007	651,822
越前町	2,529,760	113,247	5,625	17,560	15,351	418,505	0	0	24,251	6,478	6,493,591	5,590,252	903,339
美浜町	2,616,080	54,158	2,786	8,638	7,516	209,118	0	0	11,668	1,818	994,019	797,720	196,299
高浜町	3,478,846	49,762	2,869	8,927	7,786	211,128	44	0	10,533	4,356	250,723	102,242	148,481
おおい町	4,232,017	61,293	2,302	7,167	6,255	176,066	0	0	13,162	3,379	1,363,749	1,151,576	212,173
若狭町	2,075,941	120,056	3,810	11,926	10,443	299,319	20,217	0	25,803	5,118	4,202,069	3,766,761	435,308
市計	107,460,831	2,582,037	203,899	638,018	558,729	14,024,716	168,056	0	546,475	343,235	48,683,788	40,470,552	8,213,236
町計	18,529,772	574,633	26,075	81,335	71,066	1,951,384	20,261	0	123,267	32,392	23,637,205	20,248,792	3,388,413
市町計	125,990,603	3,156,670	229,974	719,353	629,795	15,976,100	188,317	0	669,742	375,627	72,320,993	60,719,344	11,601,649

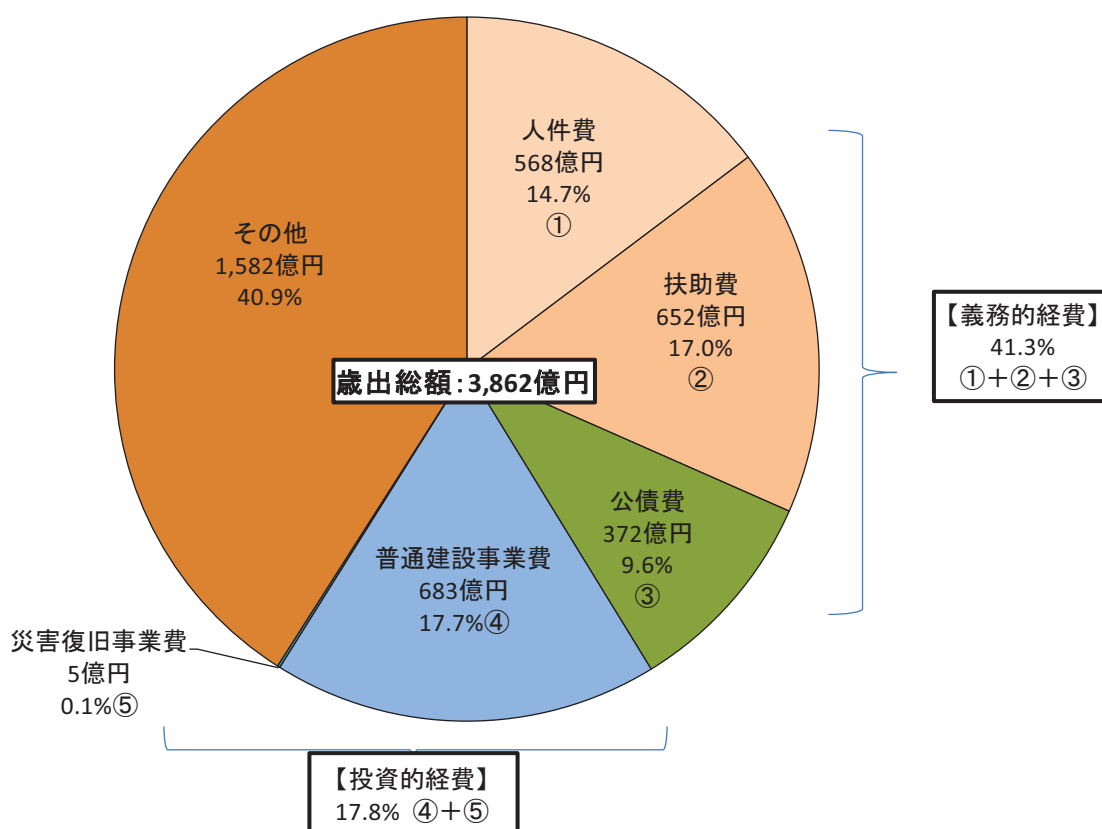
(単位:千円)

市町名	12 交通安全 対策特別 交付金	13 分担金 及び 負担金	14 使用料	15 手数料	16 国庫支出金	17 県支支出金	18 財産収入	19 寄附金	20 繰入金	21 繰越金	22 諸収入	23 地方債	歳入合計
敦賀市	9,852	321,537	695,871	78,988	4,372,245	2,089,770	100,273	35,244	293,615	1,725,346	951,453	2,074,600	29,297,927
小浜市	3,682	264,209	239,325	67,244	1,940,168	1,610,658	28,836	155,898	85,985	495,338	579,033	2,325,514	17,362,256
大野市	5,060	206,805	164,437	30,935	2,064,306	2,040,773	72,580	17,207	482,751	1,033,202	396,590	1,653,700	19,633,962
勝山市	3,616	165,432	95,295	18,402	2,525,560	1,179,342	34,388	15,302	105,640	358,412	538,310	2,056,116	14,757,409
鯖江市	10,376	456,811	376,994	36,312	3,416,847	2,317,211	72,437	75,904	308,808	300,979	1,531,555	2,703,500	27,163,816
あわら市	3,859	270,916	129,854	75,071	1,758,442	1,375,088	145,041	51,694	120,258	917,848	420,380	1,241,705	15,369,985
越前市	10,405	509,944	470,747	49,062	4,332,871	2,831,728	143,942	46,738	2,510,654	1,266,074	751,774	4,664,900	39,588,315
坂井市	11,834	608,497	554,292	203,988	4,017,246	3,367,764	317,916	6,292	48,684	1,019,081	1,522,603	4,734,957	38,388,210
永平寺町	2,350	6,907	169,262	10,412	719,965	688,638	87,678	3,978	11,460	422,996	191,767	1,685,000	10,683,581
池田町	0	13,010	26,273	2,473	155,419	276,675	7,373	10,072	8,608	419,304	134,765	812,100	4,026,547
南越前町	1,622	28,351	204,064	68,216	617,057	826,280	86,613	2,558	596,081	365,680	255,981	325,500	9,386,515
越前町	2,083	123,828	185,788	13,892	1,083,560	1,121,015	219,369	13,156	193,752	868,936	248,495	1,546,100	15,244,342
美浜町	1,173	65,488	277,392	7,770	2,084,156	994,002	14,390	19,227	877,065	365,174	237,284	928,030	9,776,952
高浜町	1,083	10,749	88,918	15,162	2,717,329	2,516,756	23,299	39,205	774,632	66,779	584,415	788,970	11,652,271
おおい町	1,024	56,486	47,373	14,774	2,630,652	1,047,338	60,427	200	523,168	229,860	303,437	0	10,780,129
若狭町	1,946	47,731	254,817	9,888	822,058	1,491,933	88,263	54,011	470,121	346,256	270,952	741,800	11,374,478
市計	106,939	3,944,370	3,921,374	891,921	42,766,504	26,294,392	1,117,315	422,177	4,404,808	8,312,357	10,919,552	38,310,128	316,621,621
町計	11,281	352,550	1,253,887	142,587	10,830,196	8,962,637	587,412	142,407	3,454,887	3,084,985	2,227,096	6,827,500	82,924,815
市町計	118,220	4,296,920	5,175,261	1,034,508	53,596,700	35,257,029	1,704,727	564,584	7,859,695	11,397,342	13,146,648	45,137,628	399,546,436

## 4 歳出（9頁表5，6，11頁表7，8参照）

災害復旧事業費が減少した一方で、扶助費、普通建設事業費等が増加し、総額では前年度を上回った。

### （1）性質別歳出（9頁表5，6参照）



#### ア 義務的経費（人件費、扶助費、公債費）

公債費が減少（△2.6%）した一方、扶助費の増加（+2.4%）により、前年度より6億630万円増（+0.4%）の1,592億4,208万円となった。

歳出総額に占める割合は、前年度より1.5ポイント減の41.3%。

#### イ 投資的経費（普通建設事業費、災害復旧事業費）

事業完了により災害復旧事業費は減少（△70.2%）した一方、大型事業の実施に伴い普通建設事業費が増加した（+7.5%）ことにより、前年度より36億8,903万円増（+5.7%）の687億1,478万円となった。

歳出総額に占める割合は、前年度より0.3ポイント増の17.8%。

#### ウ その他の経費（維持補修費、補助費等、積立金等）

維持補修費は、除排雪経費の減に伴い前年度より減少（△24.1%）、積立金は財政調整基金等への積立て増により前年度より増加した（+59.9%）。

(表5) 歳出の状況(性質別)

(単位:千円)

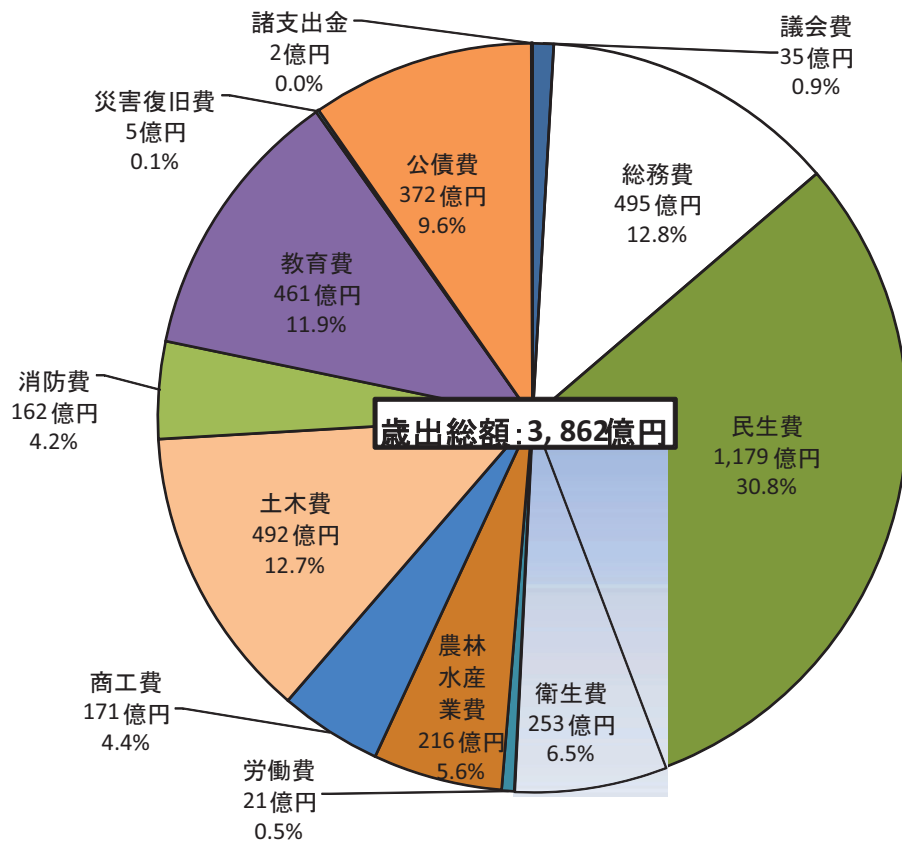
項目	平成27年度		平成26年度		増減額	増減率
	決算額	構成比	決算額	構成比		
1.人件費	56,833,777	14.7%	56,740,035	15.3%	93,742	0.2%
2.扶助費	65,236,214	17.0%	63,731,644	17.2%	1,504,570	2.4%
3.公債費	37,172,088	9.6%	38,164,104	10.3%	△992,016	△2.6%
義務的経費(1~3)	159,242,079	41.3%	158,635,783	42.8%	606,296	0.4%
4.物件費	49,830,962	12.9%	48,272,363	13.0%	1,558,599	3.2%
5.維持補修費	4,015,081	1.0%	5,291,296	1.4%	△1,276,215	△24.1%
6.補助費等	47,784,823	12.4%	43,590,848	11.8%	4,193,975	9.6%
7.普通建設事業費	68,264,086	17.7%	63,512,363	17.1%	4,751,723	7.5%
うち補助事業費	34,089,210	8.9%	30,454,790	8.2%	3,634,420	11.9%
うち単独事業費	34,083,474	8.8%	32,966,171	8.9%	1,117,303	3.4%
8.災害復旧事業費	450,689	0.1%	1,513,387	0.4%	△1,062,698	△70.2%
9.失業対策事業費	0	0.0%	0	0.0%	0	-
投資的経費(7~9)	68,714,775	17.8%	65,025,750	17.5%	3,689,025	5.7%
10.積立金	10,606,138	2.7%	6,634,165	1.8%	3,971,973	59.9%
11.投資および出資金	351,627	0.1%	215,719	0.1%	135,908	63.0%
12.貸付金	6,873,916	1.8%	7,149,737	1.9%	△275,821	△3.9%
13.繰出金	38,746,594	10.0%	36,133,463	9.7%	2,613,131	7.2%
14.前年度繰上充用金	0	0.0%	0	0.0%	0	-
合計(1~14)	386,165,995	100.0%	370,949,124	100.0%	15,216,871	4.1%

(表6) 市町別の歳出内訳(性質別)

(単位:千円)

市町名	1		事業費 支弁 職員 人件費	2	3	4	5	6	7	8	9	10	11	12	13	14	歳出合計
	人件費	うち 職員給															
福井市	17,683,408	12,444,569	405,047	24,021,589	12,807,809	13,543,504	1,049,225	9,797,877	21,678,423	108,247	0	461,082	128,184	2,150,425	9,814,123	0	113,243,896
敦賀市	4,157,134	2,347,388	55,818	5,109,541	1,929,823	4,423,449	430,161	3,252,192	3,242,055	59,066	0	1,113,883	0	469,470	3,495,917	0	27,682,691
小浜市	2,589,830	1,394,776	27,999	2,484,399	1,615,814	2,044,011	180,182	3,061,460	2,134,279	69,085	0	302,521	41,692	269,578	2,008,800	0	16,801,651
大野市	3,298,551	1,988,474	20,182	3,070,044	1,610,511	2,711,419	360,748	1,971,728	2,691,071	28,712	0	707,217	3,000	220,100	2,133,712	0	18,806,813
勝山市	2,182,593	1,445,887	160,781	2,217,708	1,133,222	1,564,346	210,349	1,394,324	3,642,127	22,163	0	189,769	0	428,241	1,288,563	0	14,273,405
鯖江市	3,108,177	2,008,219	37,820	5,824,332	2,979,300	3,471,129	296,908	3,316,425	3,048,527	1,530	0	666,660	0	1,218,892	2,888,505	0	26,820,385
あわら市	2,074,459	1,334,044	0	2,691,393	1,296,121	1,790,775	101,846	2,958,738	1,747,901	476	0	452,750	0	183,700	1,039,146	0	14,337,305
越前市	4,951,477	3,070,612	133,417	6,417,131	3,989,787	4,247,309	163,965	5,018,537	6,061,782	7,331	0	2,593,944	41,225	469,400	4,229,550	0	38,191,438
坂井市	5,462,368	3,591,082	90,224	6,845,218	2,913,209	5,295,339	246,260	6,457,590	5,910,194	0	0	582,698	24,514	650,200	2,946,581	0	37,334,171
永平寺町	1,904,696	1,110,823	61,523	933,988	795,821	1,252,591	137,713	1,396,149	2,282,285	0	0	210,014	0	71,500	1,317,313	0	10,302,070
池田町	462,050	299,135	5,671	178,578	311,088	379,423	60,993	481,768	1,061,375	0	0	179,029	98,000	5,700	325,585	0	3,543,589
南越前町	1,523,975	1,029,156	11,940	736,449	1,265,934	1,204,074	129,195	1,205,602	1,564,592	95,807	0	190,574	0	48,000	928,584	0	8,892,786
越前町	2,003,193	1,349,572	21,408	1,781,992	1,994,517	1,486,885	154,721	2,014,319	2,361,053	4,342	0	773,524	0	41,600	1,631,254	0	14,247,400
美浜町	1,345,754	870,723	29,910	612,936	349,157	1,268,110	54,449	1,284,509	2,687,765	0	0	280,054	0	79,230	1,389,560	0	9,351,524
高浜町	1,252,813	805,828	40,430	596,029	424,861	1,471,051	46,334	816,472	3,855,120	0	0	1,201,033	0	433,730	1,191,516	0	11,288,959
おおい町	1,197,341	725,240	86,680	757,816	346,252	2,273,304	277,036	1,210,206	3,039,785	0	0	163,114	0	97,810	736,041	0	10,098,705
若狭町	1,635,958	1,093,407	19,156	957,071	1,408,862	1,404,243	114,996	2,146,927	1,255,752	53,930	0	538,272	15,012	36,340	1,381,844	0	10,949,207
市計	45,507,997	29,625,051	931,288	58,681,355	30,275,596	39,091,281	3,039,644	37,228,871	50,156,359	296,610	0	7,070,524	238,615	6,060,006	29,844,897	0	307,491,755
町計	11,325,780	7,283,884	276,718	6,554,859	6,896,492	10,739,681	975,437	10,555,952	18,107,727	154,079	0	3,535,614	113,012	813,910	8,901,697	0	78,674,240
市町計	56,833,777	36,908,935	1,208,006	65,236,214	37,172,088	49,830,962	4,015,081	47,784,823	68,264,086	450,689	0	10,606,138	351,627	6,873,916	38,746,594	0	386,165,995

(2) 目的別歳出 (11頁表7, 8参照)



ア 総務費

財政調整基金などの積立金増により、前年度と比べて、34億4,153万円増(+7.5%)の494億6,420万円となった。

イ 民生費

認定こども園等の整備により、前年度と比べて、26億2,730万円増(+2.3%)の1,178億6,660万円となった。

ウ 災害復旧費

平成25年の台風18号の復旧終了により、前年度と比べ、10億6,270万円減(△70.2%)の4億5,069万円となった。

エ 土木費

建設事業の増により、前年度と比べると42億9,030万円増(+9.6%)の491億8,331万円となった。

(表7) 歳出の状況(目的別)

(単位:千円)

項目	平成27年度		平成26年度		増減額	増減率
	決算額	構成比	決算額	構成比		
1.議会費	3,484,511	0.9%	3,345,733	0.9%	138,778	4.1%
2.総務費	49,464,202	12.8%	46,022,670	12.4%	3,441,532	7.5%
3.民生費	117,866,597	30.8%	115,239,293	31.0%	2,627,304	2.3%
4.衛生費	25,261,637	6.5%	25,996,843	7.0%	△735,206	△2.8%
5.労働費	2,079,875	0.5%	2,181,252	0.6%	△101,377	△4.6%
6.農林水産業費	21,556,597	5.6%	18,422,284	5.0%	3,134,313	17.0%
7.商工費	17,122,331	4.4%	16,377,125	4.4%	745,206	4.6%
8.土木費	49,183,312	12.7%	44,893,016	12.1%	4,290,296	9.6%
9.消防費	16,199,279	4.2%	13,819,097	3.7%	2,380,182	17.2%
10.教育費	46,137,087	11.9%	44,785,380	12.1%	1,351,707	3.0%
11.災害復旧費	450,689	0.1%	1,513,387	0.4%	△1,062,698	△70.2%
12.公債費	37,172,265	9.6%	38,165,241	10.3%	△992,976	△2.6%
13.諸支出金	187,613	0.0%	187,803	0.1%	△190	△0.1%
14.前年度繰上充用金	0	0.0%	0	0.0%	0	-
合計(1~14)	386,165,995	100.0%	370,949,124	100.0%	15,216,871	4.1%

(表8) 市町別の歳出内訳(目的別)

(単位:千円)

市町名	1 議会費	2 総務費	3 民生費	4 衛生費	5 労働費	6 農林水 産業費	7 商工費	8 土木費	9 消防費	10 教育費	11 災害 復旧費	12 公債費	13 諸 支出金	14 前年度 繰上 充用金	歳出合計
福井市	720,229	9,045,227	39,348,961	5,266,776	621,051	3,813,550	3,620,423	21,309,150	4,454,574	11,943,660	108,247	12,807,809	184,239	0	113,243,896
敦賀市	311,558	3,926,833	9,427,275	2,620,535	139,328	516,799	1,796,695	3,096,969	949,411	2,908,399	59,066	1,929,823	0	0	27,682,691
小浜市	194,234	2,917,260	4,368,868	1,889,766	186,299	918,958	762,370	1,747,696	517,650	1,613,651	69,085	1,615,814	0	0	16,801,651
大野市	206,213	2,958,520	5,106,627	1,511,878	182,988	2,247,632	546,447	1,845,751	745,387	1,815,992	28,712	1,610,666	0	0	18,806,813
勝山市	179,554	1,562,352	3,786,157	860,129	113,225	744,637	675,707	3,075,261	406,378	1,714,620	22,163	1,133,222	0	0	14,273,405
鯖江市	263,213	2,978,391	9,151,406	1,926,894	137,456	1,144,290	1,840,389	2,052,947	907,381	3,437,188	1,530	2,979,300	0	0	26,820,385
あわら市	186,868	1,931,734	4,436,624	748,861	75,045	748,557	873,742	1,659,347	574,316	1,805,614	476	1,296,121	0	0	14,337,305
越前市	290,514	6,695,732	11,831,712	2,064,584	203,278	1,504,306	1,497,141	3,632,666	1,249,508	5,224,879	7,331	3,989,787	0	0	38,191,438
坂井市	329,708	5,056,736	13,624,569	2,199,939	146,826	1,667,868	1,241,564	2,546,250	1,837,074	5,770,428	0	2,913,209	0	0	37,334,171
永平寺町	119,041	1,481,032	2,501,257	463,411	42,158	583,424	296,951	1,163,173	1,443,949	1,411,853	0	795,821	0	0	10,302,070
池田町	48,888	850,182	442,824	113,201	5,700	333,634	778,972	297,894	86,119	275,065	0	311,110	0	0	3,543,589
南越前町	96,811	1,245,862	2,364,152	637,790	24,018	651,037	591,332	637,751	510,690	771,602	95,807	1,265,934	0	0	8,892,786
越前町	109,738	1,944,350	4,009,713	1,019,691	45,692	1,152,630	827,172	1,226,407	660,526	1,252,622	4,342	1,994,517	0	0	14,247,400
美浜町	108,577	1,284,893	1,601,639	933,338	38,398	685,588	490,154	1,653,641	446,793	1,759,346	0	349,157	0	0	9,351,524
高浜町	105,849	1,968,363	1,563,620	762,360	42,009	2,185,270	589,786	1,056,589	469,280	2,117,598	0	424,861	3,374	0	11,288,959
おおい町	112,255	1,480,813	1,974,445	1,040,953	49,500	1,389,619	401,304	1,182,780	562,812	1,557,972	0	346,252	0	0	10,098,705
若狭町	101,261	2,135,922	2,326,748	1,201,531	26,904	1,268,798	292,182	999,040	377,431	756,598	53,930	1,408,862	0	0	10,949,207
市計	2,682,091	37,072,785	101,082,199	19,089,362	1,805,496	13,306,597	12,854,478	40,966,037	11,641,679	36,234,431	296,610	30,275,751	184,239	0	307,491,755
町計	802,420	12,391,417	16,784,398	6,172,275	274,379	8,250,000	4,267,853	8,217,275	4,557,600	9,902,656	154,079	6,896,514	3,374	0	78,674,240
市町計	3,484,511	49,464,202	117,866,597	25,261,637	2,079,875	21,556,597	17,122,331	49,183,312	16,199,279	46,137,087	450,689	37,172,265	187,613	0	386,165,995

## 5 健全化判断比率・資金不足比率（13頁 表9参照）

健全化判断比率が早期健全化基準以上となった団体および  
資金不足比率が経営健全化基準以上となった団体はない。

### （1）健全化判断比率

地方公共団体の財政の健全化に関する法律（健全化法）で定められた地方公共団体の財政状況を判断する以下の4指標。（前年度との比較は14頁表10参照）

#### ア 実質赤字比率（一般会計等の赤字の深刻度を表す指標）

一般会計等で赤字が生じている団体はないため、指標はない。

#### イ 連結実質赤字比率（地方公共団体全体としての赤字の深刻度を表す指標）

地方公共団体の会計全体で赤字が生じている団体はないため、指標はない。

#### ウ 実質公債費比率（実質的な公債費が財政に及ぼす負担を表す指標）

早期健全化基準（25%）以上の団体および起債許可基準（18%）以上の団体はない。  
昨年度と比率が減少もしくは同率の団体は15市町、増加した団体は2市。

#### エ 将来負担比率（将来負担する可能性のある負債等の残高の程度を表す指標）

早期健全化基準（350%）以上となっている団体はない。  
昨年度より比率が減少もしくは同率の団体は8市町、増加した団体は6市町。

### （2）資金不足比率（資金不足を料金収入規模と比較して経営状況の深刻度を表す指標）

健全化法で定められた公営企業の経営状況を判断する指標で、公営企業会計ごとに算定される。

経営健全化基準（20%）以上となっている団体はない。

(表9) 健全化判断比率・資金不足比率一覧

(単位:%)

市町名	実質赤字		連結実質赤字		実質公債費		将来負担		公営企業資金	
	比率	基準 該当	比率	基準 該当	比率	基準 該当	比率	基準 該当	不足比率	基準 該当
福井市	-	-	-	-	11.8	-	113.0	-	-	-
敦賀市	-	-	-	-	8.3	-	7.9	-	-	-
小浜市	-	-	-	-	10.8	-	106.7	-	-	-
大野市	-	-	-	-	6.3	-	37.4	-	-	-
勝山市	-	-	-	-	8.7	-	79.4	-	-	-
鯖江市	-	-	-	-	10.6	-	7.2	-	-	-
あわら市	-	-	-	-	8.0	-	32.7	-	-	-
越前市	-	-	-	-	10.4	-	87.9	-	-	-
坂井市	-	-	-	-	8.2	-	72.6	-	-	-
市計	0.00		0.00		9.2		60.5			
永平寺町	-	-	-	-	11.2	-	25.4	-	-	-
池田町	-	-	-	-	6.8	-	-	-	-	-
南越前町	-	-	-	-	13.7	-	-	-	-	-
越前町	-	-	-	-	10.5	-	5.1	-	-	-
美浜町	-	-	-	-	10.8	-	99.6	-	-	-
高浜町	-	-	-	-	8.7	-	-	-	-	-
おおい町	-	-	-	-	1.8	-	-	-	-	-
若狭町	-	-	-	-	14.9	-	140.4	-	-	-
町計	0.00		0.00		9.8		33.8			
市町計	0.00		0.00		9.5		48.0			

※比率の合計欄は、各市町の数値の単純平均値

※実質公債費比率は25年度から27年度までの3カ年平均

## 【基準ライン】

①財政再生基準	20.00%以上	30.00%以上	35%以上	-	20%以上: 経営健全化団体
②早期健全化基準	11.25~15.00%以上	16.25~20.00%以上	25%以上	350%以上	
③起債許可基準	2.50~10.00%以上	-	18%以上	-	10%以上: 起債許可事業

※実質収支および連結実質収支比率については、標準財政規模に応じて基準ラインに変動がある。

(表 10) 実質公債費比率・将来負担比率の前年度との比較

(単位:%,ポイント)

市町名	実質公債費比率			将来負担比率		
	平成27年度	平成26年度	増減	平成27年度	平成26年度	増減
福井市	11.8	12.0	△0.2	113.0	111.6	1.4
敦賀市	8.3	9.4	△1.1	7.9	20.1	△12.2
小浜市	10.8	11.2	△0.4	106.7	99.5	7.2
大野市	6.3	5.7	0.6	37.4	40.1	△2.7
勝山市	8.7	8.3	0.4	79.4	69.0	10.4
鯖江市	10.6	10.7	△0.1	7.2	21.9	△14.7
あわら市	8.0	9.3	△1.3	32.7	41.0	△8.3
越前市	10.4	10.6	△0.2	87.9	83.9	4.0
坂井市	8.2	9.6	△1.4	72.6	79.2	△6.6
永平寺町	11.2	12.6	△1.4	25.4	39.9	△14.5
池田町	6.8	8.4	△1.6	-	-	-
南越前町	13.7	14.7	△1.0	-	1.6	△1.6
越前町	10.5	11.0	△0.5	5.1	24.1	△19.0
美浜町	10.8	11.7	△0.9	99.6	85.2	14.4
高浜町	8.7	9.5	△0.8	-	-	-
おおい町	1.8	2.4	△0.6	-	-	-
若狭町	14.9	14.9	-	140.4	138.4	2.0
市単純平均	9.2	9.6	△0.4	60.5	62.9	△2.4
町単純平均	9.8	10.7	△0.9	33.8	36.2	△2.4
市町単純平均	9.5	10.1	△0.6	48.0	50.3	△2.3



## 6 財政運営指標（表 1 1 参照）

県内市町の平均は前年度より改善しているが、引き続き、行財政改革の着実な推進により経常経費の削減を図ることが必要である。

（1）経常収支比率（地方税、普通交付税等の経常的な一般財源のうち、義務的経費等の経常的経費に充当される割合で、財政構造の硬直性を表す指標）

前年度より改善したのは 14 市町。

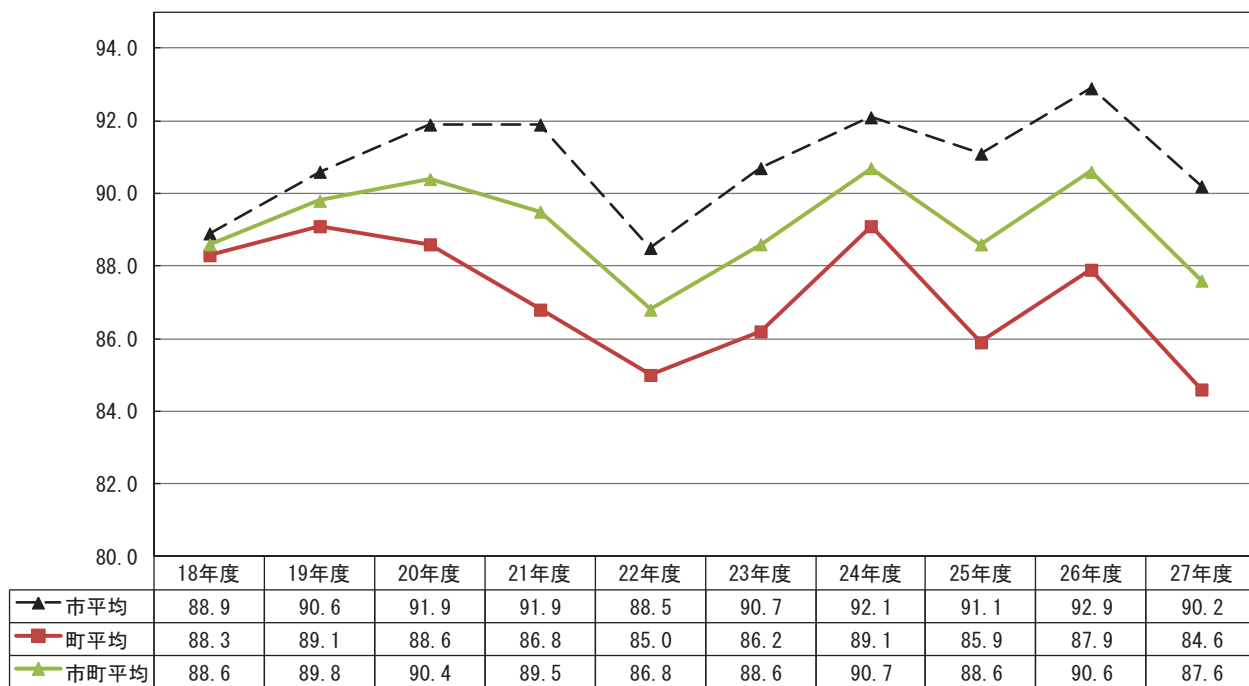
これは、分母である経常一般財源等の増加が、分子である経常経費充当一般財源の増加を上回ったためである。

（表 1 1） 経常収支比率の市町比較

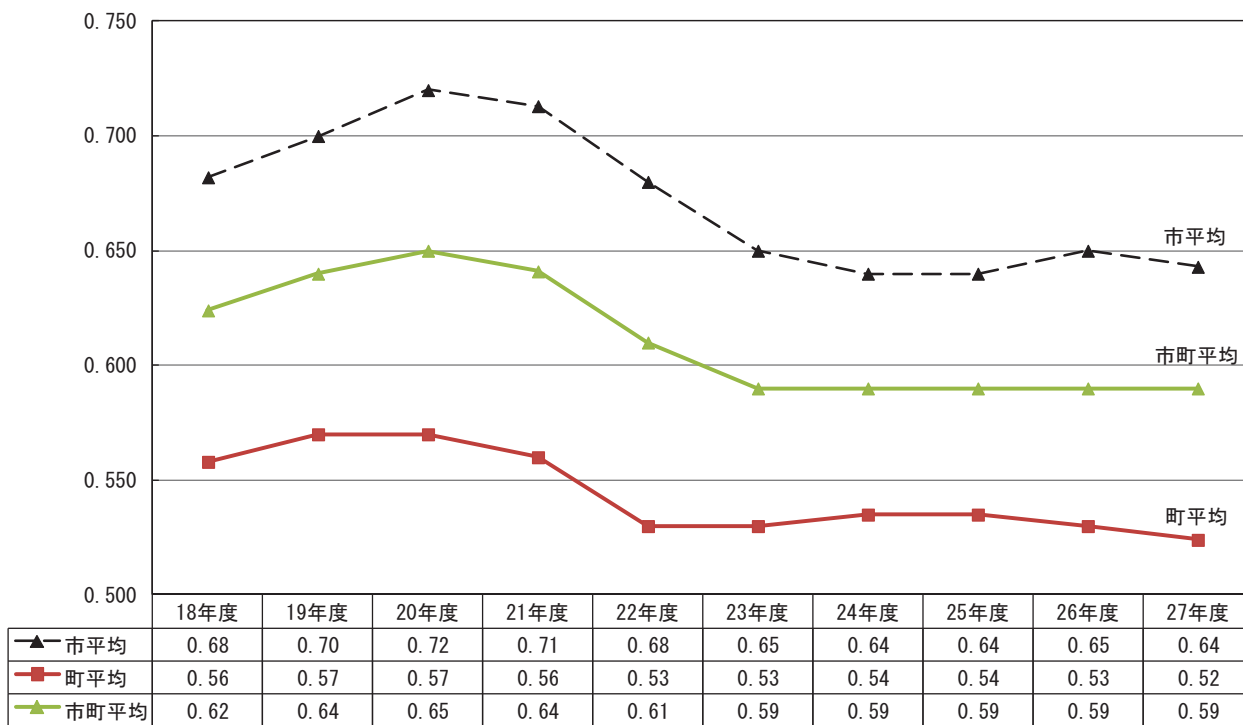
	市町名	経常収支比率(%)		増減
		平成27年度	平成26年度	
1	福井市	91.0	92.6	△ 1.6
2	敦賀市	87.8	94.9	△ 7.1
3	小浜市	96.8	97.4	△ 0.6
4	大野市	95.9	95.8	0.1
5	勝山市	93.0	98.6	△ 5.6
6	鯖江市	88.3	89.8	△ 1.5
7	あわら市	83.2	87.2	△ 4.0
8	越前市	87.2	88.2	△ 1.0
9	坂井市	88.8	92.0	△ 3.2
10	永平寺町	85.3	83.9	1.4
11	池田町	69.4	77.6	△ 8.2
12	南越前町	90.6	90.2	0.4
13	越前町	85.0	87.8	△ 2.8
14	美浜町	90.0	93.0	△ 3.0
15	高浜町	89.7	94.9	△ 5.2
16	おおい町	79.0	83.4	△ 4.4
17	若狭町	88.3	92.4	△ 4.1
	単純平均	87.6	90.6	△ 3.0

(%)

経常収支比率の推移（過去10ヵ年）

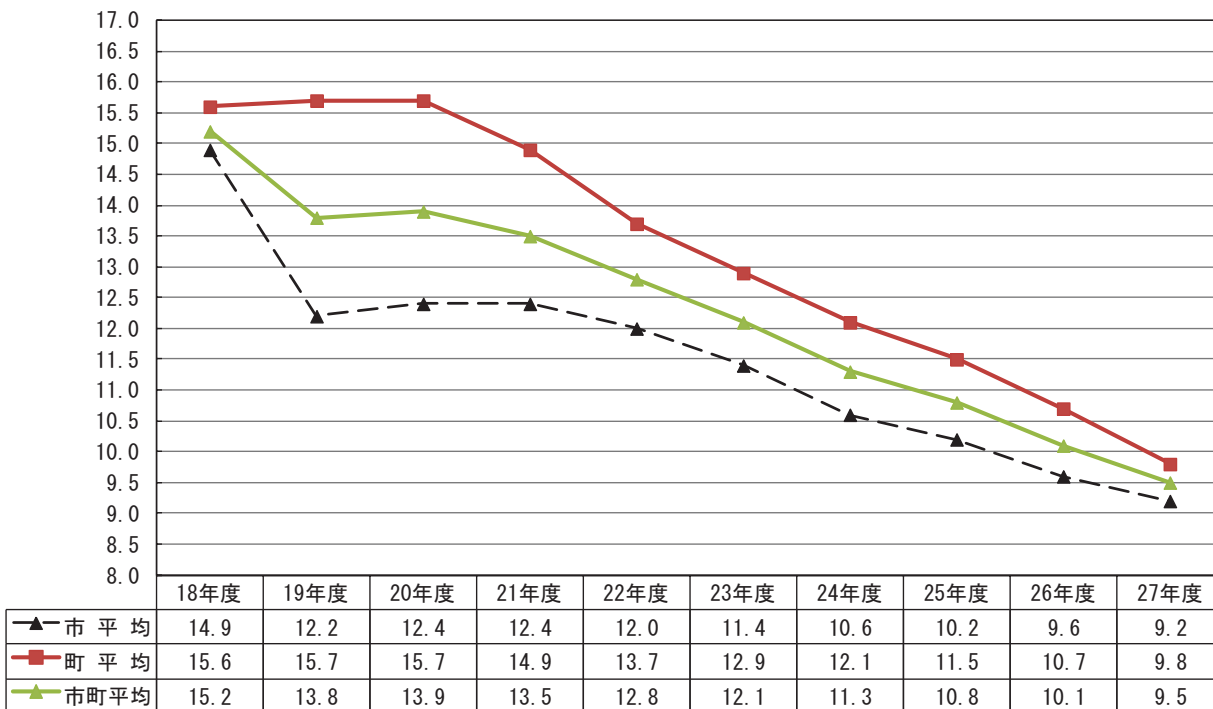


財政力指数の推移（過去10ヵ年）



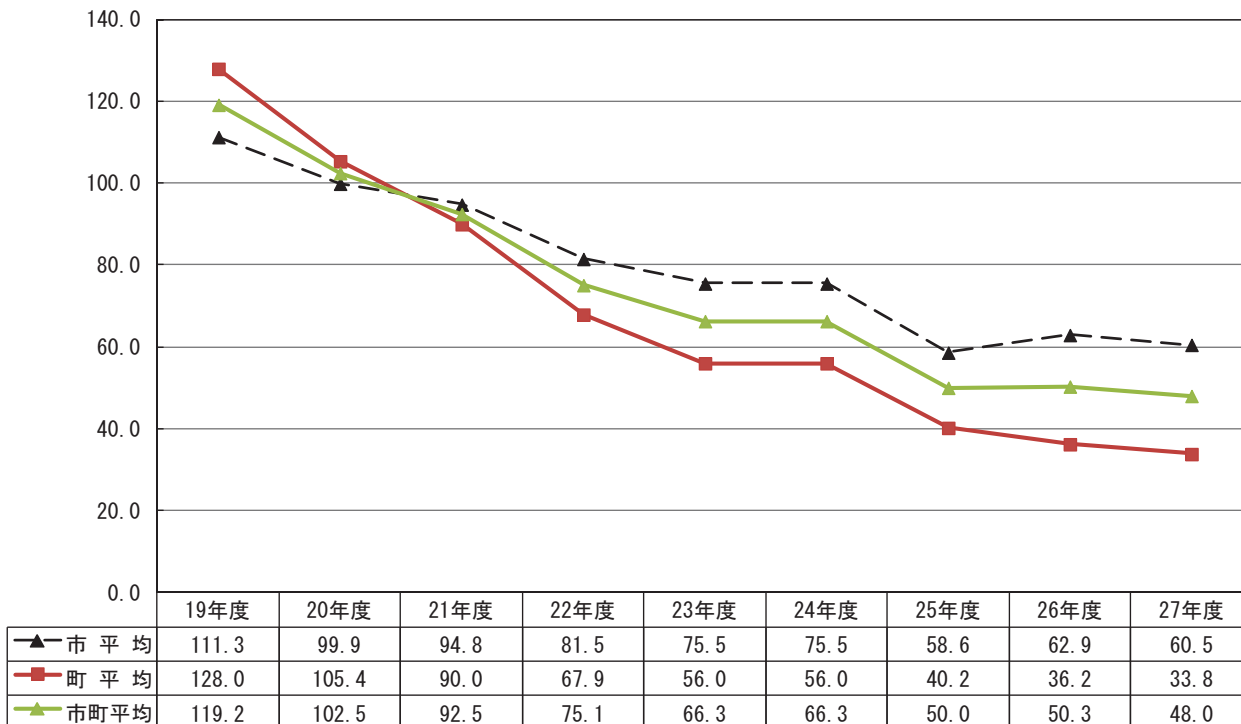
(%)

実質公債費比率の推移（過去10カ年）



(%)

将来負担比率の推移（過去9カ年）



## 7. 一部事務組合等決算の状況

### 歳入の状況

(単位：千円、%)

	平成27年度		平成26年度		増減額	増減率	
	決算額	構成比	決算額	構成比		27年度	26年度
1. 分担金および負担金	19,177,919	64.2	18,859,874	75.7	318,045	1.7	2.3
2. 使用料および手数料	514,201	1.7	508,610	2.0	5,591	1.1	△ 0.7
3. 国庫支出金	1,456,162	4.9	750,087	3.0	706,075	94.1	2,226.4
4. 県支出金	410,737	1.4	486,912	2.0	△ 76,175	△ 15.6	△ 28.6
5. 財産収入	36,789	0.1	84,408	0.3	△ 47,619	△ 56.4	31.5
6. 寄附金	0	0.0	0	0.0	0	-	-
7. 繰入金	1,808,953	6.1	551,331	2.2	1,257,622	228.1	△ 55.1
8. 繰越金	515,861	1.7	515,800	2.1	61	0.0	△ 18.0
9. 諸収入	353,122	1.2	334,558	1.3	18,564	5.5	△ 4.1
10. 地方債	2,586,300	8.7	2,835,200	11.4	△ 248,900	△ 8.8	915.1
合計	29,860,044	100.0	24,926,780	100.0	4,933,264	19.8	12.3

### 歳出（性質別）の状況

(単位：千円、%)

	平成27年度		平成26年度		増減額	増減率	
	決算額	構成比	決算額	構成比		27年度	26年度
1. 人件費	10,899,500	41.7	10,463,744	42.9	435,756	4.2	△ 6.3
2. 物件費	5,057,776	19.4	4,854,972	19.9	202,804	4.2	5.6
3. 維持補修費	1,121,214	4.3	1,179,885	4.8	△ 58,671	△ 5.0	4.5
4. 扶助費	92,366	0.4	90,981	0.4	1,385	1.5	3.2
5. 補助費等	1,750,170	6.7	997,326	4.1	752,844	75.5	0.3
6. 普通建設事業費	5,013,683	19.2	4,053,826	16.6	959,857	23.7	207.9
7. 災害復旧事業費	0	0.0	0	0.0	0	-	-
8. 公債費	1,493,757	5.7	1,518,106	6.2	△ 24,349	△ 1.6	△ 13.6
9. 積立金	696,049	2.7	628,552	2.6	67,497	10.7	△ 1.5
10. その他	0	0.0	623,528	2.6	△ 623,528	皆減	皆増
合計	26,124,515	100.0	24,410,920	100.0	1,713,595	7.0	12.5

### 歳出（目的別）の状況

(単位：千円、%)

	平成27年度		平成26年度		増減額	増減率	
	決算額	構成比	決算額	構成比		27年度	26年度
1. 議会費	13,459	0.1	13,148	0.1	311	2.4	△ 2.9
2. 総務費	8,576,377	32.8	7,025,672	28.8	1,550,705	22.1	△ 8.9
3. 民生費	196,680	0.8	820,435	3.4	△ 623,755	△ 76.0	98.4
4. 衛生費	7,895,325	30.2	5,298,315	21.7	2,597,010	49.0	10.7
5. 農林水産業費	0	0.0	0	0.0	0	-	-
6. 商工費	8,633	0.1	8,553	0.1	80	0.9	4.7
7. 消防費	7,940,189	30.4	9,726,593	39.8	△ 1,786,404	△ 18.4	39.1
8. 教育費	0	0.0	0	0.0	0	-	-
9. 災害復旧費	0	0.0	0	0.0	0	-	-
10. 公債費	1,493,852	5.7	1,518,204	6.2	△ 24,352	△ 1.6	△ 13.6
11. その他	0	0.0	0	0.0	0	-	-
合計	26,124,515	100.0	24,410,920	100.0	1,713,595	7.0	12.5

## 第二編

### 数字でみた市町の姿

1. 市町別概要	19
2. 地域指定の状況	24
3. 主要財政指標累年比較	
歳入歳出総額	26
基準財政需要額・収入額	28
標準財政規模	30
一般財源額	31
地方税	32
地方交付税	33
普通建設事業費	35
地方債現在高	38
積立金現在高	40
財政力指数	45
経常収支比率	46
実質収支比率	49
実質公債費比率	54
4. 歳入歳出伸び率	57



# 1. 市町別概要

27年度決算

(単位：千円、%)

市町名	歳入		歳出		歳入歳出差引 (形式収支)	翌年度に繰越 すべき財源	実質収支	単年度収支	積立金	繰上償還額	積立金 取崩額	実質 単年度収支
	対前年度 伸比率	対前年度 伸比率	対前年度 伸比率	対前年度 伸比率								
福井市	115,059,741	6.2	113,243,896	5.7	1,815,845	177,490	1,638,355	764,634	352,500	0	0	1,117,134
敦賀市	29,297,927	△ 4.2	27,682,691	△ 4.0	1,615,236	95,991	1,519,245	149,746	602,699	0	0	752,445
小浜市	17,362,256	4.3	16,801,651	4.0	560,605	182,403	378,202	△ 39,050	270,240	0	0	231,190
大野市	19,633,962	△ 10.4	18,806,813	△ 9.9	827,149	61,106	766,043	△ 62,246	417,692	0	269,243	86,203
勝山市	14,757,409	6.2	14,273,405	5.4	484,004	63,811	420,193	147,713	163,925	0	0	311,638
鯖江市	27,163,816	4.5	26,820,385	4.4	343,431	22,441	320,990	51,852	382,500	0	0	434,352
あわら市	15,369,985	△ 1.6	14,337,305	△ 2.5	1,032,680	72,259	960,421	210,552	340,000	0	0	550,552
越前市	39,588,315	14.9	38,191,438	15.1	1,396,877	184,221	1,212,656	55,547	672,946	6,382	668,000	66,875
坂井市	38,388,210	1.3	37,334,171	1.2	1,054,039	115,473	938,566	89,120	427,189	0	0	516,309
永平寺町	10,683,581	13.4	10,302,070	14.5	381,511	62,913	318,598	△ 48,708	205,831	0	0	157,123
池田町	4,026,547	13.5	3,543,589	13.3	482,958	66,527	416,431	85,699	152,533	0	0	238,232
南越前町	9,386,515	△ 2.0	8,892,786	△ 3.4	493,729	23,647	470,082	111,237	179,877	14,610	0	305,724
越前町	15,244,342	5.1	14,247,400	4.5	996,942	150,217	846,725	10,491	590,455	259,518	0	860,464
美浜町	9,776,952	21.7	9,351,524	21.9	425,428	28,410	397,018	56,501	549	0	0	57,050
高浜町	11,652,271	17.1	11,288,959	14.2	363,312	25,713	337,599	286,534	30,225	0	0	316,759
おおい町	10,780,129	△ 0.6	10,098,705	△ 3.2	681,424	188,974	492,450	144,914	9,308	0	142,126	12,096
若狹町	11,374,478	0.6	10,949,207	△ 0.1	425,271	14,991	410,280	77,282	432,673	0	250,000	259,955
市計	316,621,621	3.7	307,491,755	3.5	9,129,866	975,195	8,154,671	1,367,868	3,629,691	6,382	937,243	4,066,698
町計	82,924,815	7.5	78,674,240	6.4	4,250,575	561,392	3,689,183	723,950	1,601,451	274,128	392,126	2,207,403
県計	399,546,436	4.5	386,165,995	4.1	13,380,441	1,536,587	11,843,854	2,091,818	5,231,142	280,510	1,329,369	6,274,101

市町名	市町村勢				国勢調査(平成27年10月1日)		住民基本台帳人口(平成28年3月31日)		類似団体 類型区分	地方交付税関係					標準 財政規模
	面積 (k㎡) (H27.10.1)	人口		人口密度 (人/k㎡)	世帯数		人口	世帯数		交付税 種区分	基準財政 収入額 (錯誤前)	基準財政 需要額 (錯誤前)	標準 税収入額等	普通交付税	
		人口	世帯数		人口	世帯数									
福井市	536.41	265,904	99,872	495.7	265,521	100,399	特例市	I-5	35,230,384	41,886,491	45,208,790	8,555,436	58,477,862		
敦賀市	251.39	66,165	26,545	263.2	66,837	28,222	II-3	I-3	11,055,830	11,537,537	14,224,964	511,483	15,839,545		
小浜市	233.09	29,670	11,220	127.3	30,227	11,890	I-3	I-2	3,227,726	7,542,646	4,064,962	4,314,920	8,944,396		
大野市	872.43	33,109	10,698	38.0	34,626	11,779	I-2	I-2	3,532,387	8,686,439	4,434,753	5,404,306	10,492,078		
勝山市	253.88	24,125	7,703	95.0	24,359	8,030	I-2	II-2	2,547,932	5,737,877	3,194,064	3,189,425	6,834,505		
鯖江市	84.59	68,284	22,335	807.2	69,095	23,360	II-2	I-3	7,443,446	11,391,088	9,430,357	3,947,942	14,593,349		
あわら市	116.98	28,729	9,697	245.6	28,969	10,020	I-2	I-2	4,068,254	6,394,949	5,190,677	2,688,913	8,505,595		
越前市	230.70	81,524	27,889	353.4	83,366	29,417	II-2	I-3	10,405,254	14,936,308	13,251,386	5,043,284	19,931,179		
坂井市	209.67	90,280	29,454	430.6	92,761	30,844	II-2	I-3	10,718,625	16,063,225	13,578,326	6,814,843	22,023,826		
永平寺町	94.43	19,883	7,276	210.6	19,080	6,214	IV-2	II-3	1,894,902	4,668,638	2,378,439	3,505,573	6,247,805		
池田町	194.65	2,638	902	13.6	2,768	968	I-1	II-2	254,163	1,860,501	312,180	1,624,661	2,032,033		
南越前町	343.69	10,799	3,353	31.4	11,116	3,488	III-1	II-2	1,246,451	4,380,897	1,560,292	3,710,007	5,559,762		
越前町	153.15	21,538	6,560	140.6	22,556	7,304	V-1	II-2	2,208,676	6,672,141	2,758,844	5,590,252	8,808,237		
美浜町	152.35	9,914	3,899	65.1	9,935	3,736	II-2	II-2	2,042,547	2,840,267	2,637,544	797,720	3,821,594		
高浜町	72.40	10,596	4,191	146.4	10,692	4,206	III-2	II-2	2,747,616	2,849,858	3,575,562	102,242	3,879,874		
おおい町	212.19	8,325	3,222	39.2	8,450	3,185	II-2	II-2	3,122,640	3,133,712	4,087,407	1,151,576	5,310,955		
若狭町	178.49	15,257	4,871	85.5	15,604	5,048	IV-1	II-2	1,755,797	5,157,081	2,199,732	3,766,761	6,328,916		
市計	2,789.14	687,790	245,413	246.6	695,761	253,961			88,229,838	124,176,560	112,578,279	40,470,552	165,642,335		
町計	1,401.35	98,950	34,274	70.6	100,201	34,149			15,272,792	31,563,095	19,510,000	20,248,792	41,989,176		
県計	4,190.49	786,740	279,687	187.7	795,962	288,110			103,502,630	155,739,655	132,088,279	60,719,344	207,631,511		



## 27年度決算

(単位：千円、%)

市町名	歳入関係				一般財源額				自主財源※				
	歳入決算額		人口一人 当たり	人口一人 当たり	地方税	地方交付税	その他※	人口一人 当たり	対標準 財政規模	投資的経費充当		対標準 財政規模	人口一人 当たり
	対標準 財政規模									一般財源等	対標準 財政規模		
福井市	115,059,741	433	61,576,632	43,834,661	10,295,514	7,446,457	232	105.3	2,317,103	4.0	52,593,502	198	
敦賀市	29,297,927	438	16,549,133	13,908,380	825,905	1,814,848	248	104.5	723,821	4.6	18,110,707	271	
小浜市	17,362,256	574	9,566,366	3,618,870	5,091,538	855,958	316	107.0	289,636	3.2	5,534,738	183	
大野市	19,633,962	567	11,465,616	3,857,984	6,653,185	954,447	331	109.3	597,706	5.7	6,262,491	181	
勝山市	14,757,409	606	7,661,594	3,001,385	3,966,933	693,276	315	112.1	424,441	6.2	4,332,566	178	
鯖江市	27,163,816	393	15,556,082	8,988,213	4,793,396	1,774,473	225	106.6	417,353	2.9	12,148,013	176	
あわら市	15,369,985	531	8,859,829	4,827,275	3,169,736	862,818	306	104.2	253,079	3.0	6,958,337	240	
越前市	39,588,315	475	21,999,476	13,463,431	6,247,339	2,288,706	264	110.4	852,891	4.3	19,212,366	230	
坂井市	38,388,210	414	21,975,056	11,960,632	7,640,242	2,374,182	237	99.8	1,475,300	6.7	16,241,985	175	
永平寺町	10,683,581	560	6,683,168	2,024,262	4,139,879	519,027	350	107.0	335,678	5.4	2,928,722	153	
池田町	4,026,547	1,455	2,160,475	240,990	1,831,346	88,139	781	106.3	221,298	10.9	862,868	312	
南越前町	9,386,515	844	6,008,512	1,331,876	4,361,829	314,807	541	108.1	433,866	7.8	2,939,420	264	
越前町	15,244,342	676	9,624,368	2,529,760	6,493,591	601,017	427	109.3	550,550	6.3	4,396,976	195	
美浜町	9,776,952	984	3,905,801	2,616,080	994,019	295,702	393	102.2	1,094,575	28.6	4,479,870	451	
高浜町	11,652,271	1,090	4,024,974	3,478,846	250,723	295,405	376	103.7	1,621,435	41.8	5,082,005	475	
おおい町	10,780,129	1,276	5,865,390	4,232,017	1,363,749	269,624	694	110.4	2,565,107	48.3	5,467,742	647	
若狹町	11,374,478	729	6,774,702	2,075,941	4,202,069	496,692	434	107.0	316,382	5.0	3,617,980	232	
市計	316,621,621	492	175,209,784	107,460,831	48,683,788	19,065,165	275	106.6	7,351,330	4.5	141,394,705	204	
町計	82,924,815	952	45,047,390	18,529,772	23,637,205	2,880,413	500	106.8	7,138,891	19.3	29,775,583	341	
県計	399,546,436	709	220,257,174	125,990,603	72,320,993	21,945,578	381	106.7	14,490,221	11.5	171,170,288	268	

注) 人口1人当たりの額および標準財政規模に対する割合の市計・町計・県計は、単純平均である。

※一般財源「その他」は、地方譲与税、各種交付金、地方特例交付金の合計である。

※自主財源は、地方税、分担金・負担金、使用料、手数料、財産収入、寄付金、繰入金、繰越金、諸収入の合計である。

## 27年度決算

(単位：千円、%)

市町名	歳出関係				地方債関係				積立金現在高							
	歳出決算額		人口一人当たり	義務的経費※	投資的経費		地方債現在高		対標準財政規模	債務負担行為平成28年度以降支出予定額	対標準財政規模	財政調整基金		減債基金	その他特定目的基金	対標準財政規模
福井市	113,243,896	426	54,512,806	21,786,670	152,509,237	260.8	9,300,108	15.9	7,275,057	2,596,631	401,999	4,276,427	12.4			
敦賀市	27,682,691	414	11,196,498	3,301,121	19,916,586	125.7	555,319	3.5	8,204,593	3,277,702	624,078	4,302,813	51.8			
小浜市	16,801,651	556	6,690,043	2,203,364	16,292,899	182.2	1,937,234	21.7	2,461,739	1,759,494	370,038	332,207	27.5			
大野市	18,806,813	543	7,979,106	2,719,783	14,948,385	142.5	1,223,031	11.7	5,864,991	2,440,597	457,583	2,966,811	55.9			
勝山市	14,273,405	586	5,533,523	3,664,290	12,297,370	179.9	684,826	10.0	2,061,752	1,471,459	116,232	474,061	30.2			
鯖江市	26,820,385	388	11,911,809	3,050,057	26,559,123	182.0	2,575,624	17.6	4,427,000	2,746,200	820,600	860,200	30.3			
あわら市	14,337,305	495	6,061,973	1,748,377	17,422,726	204.8	77,720	0.9	5,204,336	3,144,000	147,511	1,912,825	61.2			
越前市	38,191,438	458	15,358,395	6,069,113	42,664,483	214.1	5,113,646	25.7	8,101,419	3,096,195	14,410	4,990,814	40.6			
坂井市	37,334,171	402	15,220,795	5,910,194	39,558,112	179.6	2,878,388	13.1	7,652,492	3,626,752	35,845	3,989,895	34.7			
永平寺町	10,302,070	540	3,634,505	2,282,285	8,617,622	137.9	0	0.0	3,390,135	2,813,549	16,946	559,640	54.3			
池田町	3,543,589	1,280	951,716	1,061,375	3,099,307	152.5	0	0.0	2,006,841	1,665,372	226,118	115,351	98.8			
南越前町	8,892,786	800	3,526,358	1,660,399	7,810,715	140.5	0	0.0	5,020,608	2,044,490	671,076	2,305,042	90.3			
越前町	14,247,400	632	5,779,702	2,365,395	10,376,721	117.8	178,793	2.0	6,534,923	3,204,335	299,502	3,031,086	74.2			
美浜町	9,351,524	941	2,307,847	2,687,765	4,939,173	129.2	474,553	12.4	4,017,507	527,569	54,362	3,435,576	105.1			
高浜町	11,288,959	1,056	2,273,703	3,855,120	2,392,997	61.7	2,136,888	55.1	6,885,457	2,246,614	157,003	4,481,840	177.5			
おおい町	10,098,705	1,195	2,301,409	3,039,785	2,728,509	51.4	3,256,311	61.3	14,052,891	5,178,118	2,420,745	6,454,028	264.6			
若狭町	10,949,207	702	4,001,891	1,309,682	12,382,069	195.6	96,916	1.5	2,750,866	931,912	51,521	1,767,433	43.5			
市計	307,491,755	474	134,464,948	50,452,969	342,168,921	185.7	24,345,896	13.3	51,253,379	24,159,030	2,988,296	24,106,053	38.3			
町計	78,674,240	893	24,777,131	18,261,806	52,347,113	123.3	6,143,461	16.5	44,659,228	18,611,959	3,897,273	22,149,996	113.5			
県計	386,165,995	671	159,242,079	68,714,775	394,516,034	156.4	30,489,357	14.8	95,912,607	42,770,989	6,885,569	46,256,049	73.7			

注) 人口1人当たりの額および標準財政規模に対する割合の市計・町計・県計は、単純平均である。

※義務的経費は、人件費、扶助費、公債費の合計である。

## 27年度決算

(単位：%)

市町名	指標関係									
	経常収支比率		実質公債費比率 (3カ年平均)			実質収支比率	自主財源比率	義務的経費比率	投資的経費比率	一般財源比率
	財政力指数 (3カ年平均)	公債費分	人件費分	公債費分						
福井市	0.84	91.0	25.8	20.8	11.8	2.8	45.7	48.1	19.2	53.5
敦賀市	0.97	87.8	19.8	10.7	8.3	9.6	61.8	40.4	11.9	56.5
小浜市	0.42	96.8	23.7	17.0	10.8	4.2	31.9	39.8	13.1	55.1
大野市	0.41	95.9	27.9	14.9	6.3	7.3	31.9	42.4	14.5	58.4
勝山市	0.45	93.0	28.2	15.4	8.7	6.1	29.4	38.8	25.7	51.9
鯖江市	0.66	88.3	17.4	18.7	10.6	2.2	44.7	44.4	11.4	57.3
あわら市	0.65	83.2	21.1	14.3	8.0	11.3	45.3	42.3	12.2	57.6
越前市	0.71	87.2	19.1	18.1	10.4	6.1	48.5	40.2	15.9	55.6
坂井市	0.68	88.8	21.2	12.4	8.2	4.3	42.3	40.8	15.8	57.2
永平寺町	0.42	85.3	28.0	12.7	11.2	5.1	27.4	35.3	22.2	62.6
池田町	0.13	69.4	20.4	15.8	6.8	20.5	21.4	26.9	30.0	53.7
南越前町	0.29	90.6	22.8	22.8	13.7	8.5	31.3	39.7	18.7	64.0
越前町	0.33	85.0	20.2	19.2	10.5	9.6	28.8	40.6	16.6	63.1
美浜町	0.72	90.0	28.9	8.4	10.8	10.4	45.8	24.7	28.7	39.9
高浜町	0.95	89.7	27.7	10.4	8.7	8.7	43.6	20.1	34.1	34.5
おおい町	1.00	79.0	20.4	5.7	1.8	9.3	50.7	22.8	30.1	54.4
若狭町	0.35	88.3	22.2	20.2	14.9	6.5	31.8	36.5	12.0	59.6
市計	0.64	90.2	22.7	15.8	9.2	6.0	42.4	41.9	15.5	55.9
町計	0.52	84.6	23.8	14.4	9.8	9.8	35.1	30.8	24.1	54.0
県計	0.59	87.6	23.2	15.2	9.5	7.8	39.0	36.7	19.5	55.0

注) 市計・町計・県計は、単純平均である。

## 2. 地域指定の状況

	過疎地域 (過疎地域自立促進特別措置法)		辺地 (辺地に係る公共的施設の総合整備のための財政上の特例措置等に関する法律)						豪雪地帯 (豪雪地帯対策特別措置法) 県下全域豪雪地帯		振興山村 (山村振興法)	
	告示		A	B	C	D	計	特豪	告示	指	定	
福井市	○	H12.4.1 旧美山町、 旧越前村区域のみ	○				4	4			○	S41.3.31 上宇坂・羽生・芦見・ 上味見・下宇坂 S47.2.3 一乗谷・下味見
敦賀市			○				1	1				
小浜市			○	4		14		18			○	S44.12.27 内外海・遠敷・松永・ 口名田・中名田・加斗・ 宮川
大野市	○	H12.4.1 旧和泉村区域のみ	○	3				3	○	S46.10.2旧和泉村 S51.4.15旧大野市	○	S44.12.27 下穴馬・上穴馬
勝山市			○			1	1	2	○	S48.4.14		
鯖江市												
あわら市												
越前市												
坂井市			○	1				1			○	S44.12.27 竹田
市計	2		6	8		15	6	29	2		4	
永平寺町											○	S42.12.15 志比谷・浄法寺
池田町	○	H12.4.1	○	1		4		5	○	S51.4.15	○	S43.12.28 上池田・下池田
南越前町	○	H12.4.1	○	1		6		7	○	S51.4.15 旧今庄町区域のみ	○	S45.12.24 河野 S47.2.3 湯尾・鹿蒜・宅良・堺 S48.3.5 南杣山
越前町	○	H12.4.1 旧越前町区域のみ	○	2		1		3			○	S45.12.24 糸生・萩野
美浜町											○	S47.2.3 山東・耳
高浜町			○			7		7			○	S41.12.20 青郷・内浦
おおい町	○	H12.4.1 旧名田庄村 区域のみ	○			3		3			○	S42.12.15 奥名田・知三 S43.12.28 佐分利・大島
若狭町			○			7		7			○	S43.12.28 熊川
町計	4		6	4		28		32	2		8	
県計	6		12	12		43	6	61	4		12	

「辺地」における辺地総合整備計画の策定状況は次のとおり

A：28年3月31日において計画あり。

B：28年3月31日において計画はないが、28年度において計画予定。

C：28年3月31日において計画はないが、28年度以降において計画予定。

D：今後とも計画予定なし。

(平成28年3月31日現在)

	都市開発区域				低開発地域工業		農村地域工業等導入地区		原子力発電施設等	
	(近畿圏整備法)		(中部圏整備法)		開発地区		(農村地域工業等導入促進法)		立地地域	
	○印は全域 △印は一部指定		○印は全域 △印は一部指定		(低開発地域工業 開発促進法)				(原子力発電施設等 立地地域の振興に 関する特別措置法)	
	都市開発区域	保全区域	都市開発区域	保全区域		告示		実施計画策定		指定
福井市	△	□	△	□			○	H 2. 6. 22 飯谷		
敦賀市	○	□		□			○	S50. 3. 関	○	H13.9.7
小浜市		□			○	S37. 9.15	○	H 4. 7. 17 金屋・竜前	○	H13.9.7
大野市				□	○	S37. 9.15 旧西谷村、和泉村 区域を除く	○	S47. 7. 15 小山・新塚原		
勝山市				□	○	S38.10.21	○	S61. 8. 15 片瀬・北郷		
鯖江市	○						○	H 3. 4. 30 川去町・西大井町		
あわら市	○	□	○	□			○	S47. 4. 10 菅野・伊井・清間・ 矢地・熊坂・下金屋 H20. 5. 30 古屋石塚		
越前市	△						○	S48. 2. 1 今宿・四郎丸・ 王子保・大虫 H 9. 6. 18 今立 H21. 2. 9 池ノ上	○	H13.9.7 旧武生市区域のみ
坂井市	△	□	△	□			○	S47. 9. 8 定旨・長畑・河和田 S52. 10. 3 大牧・西長田・金剛寺 S55. 10. 14 大味 S62. 12. 25 御油田 S56. 3. 10 磯部島・熊堂 S63. 1. 23 池見 S63. 6. 3 舟寄・末政・玄女		
市計	6	5	3	6	3		9		3	
永平寺町	△		△		○	S40. 3.31 旧松岡町区域を除く	○	S56. 3. 10 松岡兼定島・松岡領家		
池田町							○	S49. 9. 5 水海	○	H13.9.7
南越前町	△	□		□			○	S48. 2. 1 西大道・鯖波 S49. 12. 3 今庄	○	H13.9.7
越前町	△	□		□			○	S48. 4. 16 金谷・青野 S62. 6. 15 佐々生・岩開	○	H13.9.7 旧越前町区域のみ
美浜町		□					○	H27. 5. 27 山上	○	H13.9.7
高浜町		□							○	H13.9.7
おおい町		□							○	H13.9.7
若狭町		□					○	S48. 2. 8 相田・能登野 S49. 6. 5 三生野 S63. 5. 24 堤・杉山・下吉田	○	H13.9.7
町計	3	6	1	2	1		6		7	
県計	9	11	4	8	4		15		10	
	14市町		9市町							

○は全域が都市開発区域に指定されている団体  
△は一部が都市開発区域に指定されている団体  
□は一部が保全区域に指定されている団体

### 3. 主要財政指標累年比較

#### 歳入総額

(単位：千円、%)

	23年度			24年度			25年度			26年度			27年度		
	対前年度 増減	対前年度 伸び率		対前年度 増減	対前年度 伸び率		対前年度 増減	対前年度 伸び率		対前年度 増減	対前年度 伸び率		対前年度 増減	対前年度 伸び率	
福井市	104,400,594	△ 0.4	104,200,548	△ 200,046	△ 0.2	105,458,219	1,257,671	1.2	108,355,857	2,897,638	2.7	115,059,741	6,703,884	6.2	
敦賀市	31,608,385	0.2	30,042,821	△ 1,565,564	△ 5.0	30,757,723	714,902	2.4	30,567,368	△ 190,355	△ 0.6	29,297,927	△ 1,269,441	△ 4.2	
小浜市	15,603,372	△ 1.3	15,607,178	3,806	0.0	16,532,848	925,670	5.9	16,652,378	119,530	0.7	17,362,256	709,878	4.3	
大野市	19,581,714	1.9	18,118,689	△ 1,463,025	△ 7.5	19,428,959	1,310,270	7.2	21,916,318	2,487,359	12.8	19,633,982	△ 2,282,356	△ 10.4	
勝山市	12,958,841	△ 0.4	12,555,365	△ 403,476	△ 3.1	13,986,742	1,431,377	11.4	13,902,045	△ 84,697	△ 0.6	14,757,409	855,364	6.2	
鯖江市	25,576,370	2.2	25,127,356	△ 449,014	△ 1.8	26,955,259	1,827,903	7.3	25,988,872	△ 966,387	△ 3.6	27,163,816	1,174,944	4.5	
あわら市	13,864,208	△ 2.1	13,967,653	103,445	0.7	15,454,363	1,486,710	10.6	15,621,225	166,862	1.1	15,369,985	△ 251,240	△ 1.6	
越前市	35,398,054	△ 1.0	33,027,742	△ 2,370,312	△ 6.7	34,733,152	1,705,410	5.2	34,447,505	△ 285,647	△ 0.8	39,588,315	5,140,810	14.9	
坂井市	35,033,287	0.5	36,088,776	1,055,489	3.0	37,232,746	1,143,970	3.2	37,898,807	666,061	1.8	39,388,210	489,403	1.3	
永平寺町	9,261,582	△ 4.9	9,247,332	△ 14,250	△ 0.2	9,416,865	169,533	1.8	9,420,180	3,315	0.0	10,683,581	1,263,401	13.4	
池田町	3,390,148	△ 13.2	3,420,003	29,855	0.9	3,606,905	186,902	5.5	3,546,472	△ 60,433	△ 1.7	4,026,547	480,075	13.5	
南越前町	9,857,660	3.9	9,308,285	△ 549,375	△ 5.6	10,077,207	768,922	8.3	9,574,428	△ 502,779	△ 5.0	9,386,515	△ 187,913	△ 2.0	
越前町	14,238,775	△ 6.1	13,850,949	△ 387,826	△ 2.7	13,687,480	△ 163,469	△ 1.2	14,504,690	817,210	6.0	15,244,342	739,652	5.1	
美浜町	9,077,963	△ 6.4	8,485,831	△ 592,132	△ 6.5	9,383,882	898,051	10.6	8,035,427	△ 1,348,455	△ 14.4	9,776,952	1,741,525	21.7	
高浜町	8,833,751	8.2	8,131,021	△ 702,730	△ 8.0	9,190,610	1,059,589	13.0	9,948,298	757,688	8.2	11,652,271	1,703,973	17.1	
おおい町	11,084,085	△ 9.3	11,613,189	529,104	4.8	11,212,149	△ 401,040	△ 3.5	10,840,480	△ 371,669	△ 3.3	10,780,129	△ 60,351	△ 0.6	
若狭町	11,404,624	△ 2.4	11,300,079	△ 104,545	△ 0.9	13,037,152	1,737,073	15.4	11,301,116	△ 1,736,036	△ 13.3	11,374,478	73,362	0.6	
市計	294,024,825	△ 1.2	288,736,128	△ 5,288,697	△ 1.8	300,540,011	11,803,883	4.1	305,350,375	4,810,364	1.6	316,621,621	11,271,246	3.7	
町計	77,148,588	△ 2.9	75,356,689	△ 1,791,899	△ 2.3	79,612,250	4,255,561	5.6	77,171,091	△ 2,441,159	△ 3.1	82,924,815	5,753,724	7.5	
市町計	371,173,413	△ 1.7	364,092,817	△ 7,080,596	△ 1.9	380,152,261	16,059,444	4.4	382,521,466	2,369,205	0.6	399,546,436	17,024,970	4.5	

福井市：平成18年2月1日に美山町、越前村、清水町を編入合併。

大野市：平成17年11月7日に和泉村を編入合併。

あわら市：平成16年3月1日に芦原町、金津町を構成団体として新設合併。

越前市：平成17年10月1日に武生市、今立町を構成団体として新設合併。

坂井市：平成18年3月20日に三國町、丸岡町、春江町、坂井町を構成団体として新設合併。

永平寺町：平成18年2月13日に松岡町、永平寺町、上志比村を構成団体として新設合併。

南越前町：平成17年1月1日に南桑町、今庄町、河野村を構成団体として新設合併。

越前町：平成17年2月1日に朝日町、宮崎村、越前町、織田町を構成団体として新設合併。

おおい町：平成18年3月3日に大飯町、名田庄村を構成団体として新設合併。

若狭町：平成17年3月31日に上中町、三方町を構成団体として新設合併。

歳出総額

(単位：千円、%)

	23年度			24年度			25年度			26年度			27年度		
	対前年度 増減	対前年度 伸比率	対前年度 伸比率	対前年度 増減	対前年度 伸比率	対前年度 伸比率	対前年度 増減	対前年度 伸比率	対前年度 伸比率	対前年度 増減	対前年度 伸比率	対前年度 伸比率	対前年度 増減	対前年度 伸比率	
福井市	103,031,852	△ 32,449	△ 0.0	102,563,424	△ 468,428	△ 0.5	104,103,406	1,539,982	1.5	107,159,780	3,056,374	2.9	113,243,896	6,084,116	5.7
敦賀市	30,133,769	113,218	0.4	28,626,298	△ 1,507,471	△ 5.0	29,130,447	504,149	1.8	28,842,022	△ 288,425	△ 1.0	27,682,691	△ 1,159,331	△ 4.0
小浜市	15,220,787	△ 75,394	△ 0.5	15,250,015	29,228	0.2	15,939,214	689,199	4.5	16,157,040	217,826	1.4	16,801,651	644,611	4.0
大野市	18,976,415	491,577	2.7	17,121,554	△ 1,854,861	△ 9.8	18,334,848	1,213,294	7.1	20,883,116	2,548,268	13.9	18,806,813	△ 2,076,303	△ 9.9
勝山市	12,620,495	71,678	0.6	12,180,541	△ 439,954	△ 3.5	13,537,127	1,356,586	11.1	13,543,633	6,506	0.0	14,273,405	729,772	5.4
鯖江市	25,137,576	843,137	3.5	24,566,886	△ 570,690	△ 2.3	26,407,311	1,840,425	7.5	25,687,893	△ 719,418	△ 2.7	26,820,385	1,132,492	4.4
あわら市	13,378,778	△ 3,839,204	△ 22.3	13,312,838	△ 65,940	△ 0.5	14,664,308	1,351,470	10.2	14,703,377	39,069	0.3	14,337,305	△ 366,072	△ 2.5
越前市	34,256,809	△ 233,790	△ 0.7	31,854,109	△ 2,402,700	△ 7.0	33,668,265	1,814,156	5.7	33,181,431	△ 486,834	△ 1.4	38,191,438	5,010,007	15.1
坂井市	33,985,381	102,586	0.3	34,620,535	635,154	1.9	35,715,916	1,095,381	3.2	36,879,726	1,163,810	3.3	37,334,171	454,445	1.2
永平寺町	8,886,221	△ 416,901	△ 4.5	8,654,183	△ 232,038	△ 2.6	8,911,674	257,491	3.0	8,997,184	85,510	1.0	10,302,070	1,304,886	14.5
池田町	2,942,357	△ 523,353	△ 15.1	3,033,771	91,414	3.1	3,158,563	124,792	4.1	3,127,168	△ 31,395	△ 1.0	3,543,589	416,421	13.3
南越前町	9,418,742	507,271	5.7	8,994,392	△ 424,350	△ 4.5	9,898,227	903,835	10.0	9,208,748	△ 689,479	△ 7.0	8,892,786	△ 315,962	△ 3.4
越前町	13,190,716	△ 1,114,508	△ 7.8	12,760,741	△ 429,975	△ 3.3	12,791,056	30,315	0.2	13,635,754	844,698	6.6	14,247,400	611,646	4.5
美浜町	8,720,679	△ 609,907	△ 6.5	8,216,999	△ 503,680	△ 5.8	8,946,663	729,664	8.9	7,670,253	△ 1,276,410	△ 14.3	9,351,524	1,681,271	21.9
高浜町	8,555,132	756,341	9.7	7,961,269	△ 593,863	△ 6.9	8,957,227	995,958	12.5	9,881,519	924,292	10.3	11,288,959	1,407,440	14.2
おおい町	10,665,018	△ 619,812	△ 5.5	11,125,949	460,931	4.3	10,825,343	△ 300,606	△ 2.7	10,435,620	△ 389,723	△ 3.6	10,098,705	△ 336,915	△ 3.2
若狭町	10,918,362	△ 78,863	△ 0.7	10,800,274	△ 118,088	△ 1.1	12,436,690	1,636,416	15.2	10,954,860	△ 1,481,830	△ 11.9	10,949,207	△ 5,653	△ 0.1
市計	286,741,862	△ 2,558,641	△ 0.9	280,096,200	△ 6,645,662	△ 2.3	291,500,842	11,404,642	4.1	297,038,018	5,537,176	1.9	307,491,755	10,453,737	3.5
町計	73,297,227	△ 2,099,732	△ 2.8	71,547,578	△ 1,749,649	△ 2.4	75,925,443	4,377,865	6.1	73,911,106	△ 2,014,337	△ 2.7	78,674,240	4,763,134	6.4
市町計	360,039,089	△ 4,658,373	△ 1.3	351,643,778	△ 8,395,311	△ 2.3	367,426,285	15,782,507	4.5	370,949,124	3,522,839	1.0	386,165,995	15,216,871	4.1

基準財政需要額（錯誤措置前）

（単位：千円、％）

	23年度		24年度		25年度		26年度		27年度				
	対前年度 増減	対前年度 伸び率	対前年度 増減	対前年度 伸び率	対前年度 増減	対前年度 伸び率	対前年度 増減	対前年度 伸び率	対前年度 増減	対前年度 伸び率			
福井市	41,282,100	0.6	40,771,664	△ 1.2	40,432,253	△ 339,411	△ 0.8	40,812,202	379,949	0.9	41,886,491	1,074,289	2.6
敦賀市	11,282,269	1.8	11,410,857	1.1	11,234,352	△ 176,505	△ 1.5	11,443,285	208,933	1.9	11,537,537	94,252	0.8
小浜市	7,525,986	1.3	7,477,068	△ 0.6	7,402,679	△ 74,389	△ 1.0	7,428,152	25,473	0.3	7,542,646	114,494	1.5
大野市	8,232,407	△ 1.8	8,357,207	1.5	8,381,348	24,141	0.3	8,362,197	△ 19,151	△ 0.2	8,686,439	324,242	3.9
勝山市	5,716,883	0.5	5,621,377	△ 1.7	5,638,617	17,240	0.3	5,631,169	△ 7,448	△ 0.1	5,737,877	106,708	1.9
鯖江市	10,685,401	1.7	10,786,861	0.9	10,887,100	100,239	0.9	11,012,392	125,292	1.2	11,391,088	378,696	3.4
あわら市	6,025,291	0.9	5,956,725	△ 1.1	6,056,487	99,762	1.7	6,189,602	133,115	2.2	6,394,949	205,347	3.3
越前市	14,012,645	△ 0.0	14,226,064	1.5	14,090,215	△ 135,849	△ 1.0	14,206,576	116,361	0.8	14,936,308	729,732	5.1
坂井市	15,149,861	0.2	14,998,992	△ 1.0	14,988,015	△ 10,977	△ 0.1	15,260,329	272,314	1.8	16,063,225	802,896	5.3
永平寺町	4,355,425	1.9	4,304,430	△ 1.2	4,314,426	9,996	0.2	4,352,385	37,959	0.9	4,668,638	316,253	7.3
池田町	1,843,150	△ 2.3	1,875,550	1.8	1,859,794	△ 15,756	△ 0.8	1,800,331	△ 59,463	△ 3.2	1,860,501	60,170	3.3
南越前町	4,195,524	△ 0.1	4,137,878	△ 1.4	4,067,470	△ 70,408	△ 1.7	4,082,504	15,034	0.4	4,380,897	298,393	7.3
越前町	6,334,867	1.0	6,209,901	△ 2.0	6,157,390	△ 52,511	△ 0.8	6,309,832	152,442	2.5	6,672,141	362,309	5.7
美浜町	2,921,415	3.9	2,924,656	0.1	2,752,818	△ 171,838	△ 5.9	2,718,856	△ 33,962	△ 1.2	2,840,267	121,411	4.5
高浜町	2,900,505	6.0	2,901,967	0.1	2,714,295	△ 187,672	△ 6.5	2,692,652	△ 21,643	△ 0.8	2,849,858	157,206	5.8
おおい町	2,936,841	1.4	2,999,620	2.1	3,001,997	2,377	0.1	2,996,570	△ 5,427	△ 0.2	3,133,712	137,142	4.6
若狭町	4,928,039	0.1	4,915,259	△ 0.3	4,910,887	△ 4,372	△ 0.1	4,921,417	10,530	0.2	5,157,081	235,664	4.8
市計	119,912,843	0.6	119,606,815	△ 0.3	119,111,066	△ 495,749	△ 0.4	120,345,904	1,234,838	1.0	124,176,560	3,830,656	3.2
町計	30,415,766	1.4	30,269,261	△ 0.5	29,779,077	△ 490,184	△ 1.6	29,874,547	95,470	0.3	31,563,095	1,688,548	5.7
市町計	150,328,609	0.7	149,876,076	△ 0.3	148,890,143	△ 985,933	△ 0.7	150,220,451	1,330,308	0.9	155,739,655	5,519,204	3.7



基準財政収入額（錯誤措置前）

（単位：千円、％）

	23年度		24年度		25年度		26年度		27年度		
	対前年度 増減	対前年度 伸び率	対前年度 増減	対前年度 伸び率	対前年度 増減	対前年度 伸び率	対前年度 増減	対前年度 伸び率	対前年度 増減	対前年度 伸び率	
福井市	34,173,121	1.8	33,692,168	△ 1.4	34,127,725	435,557	34,211,207	83,482	35,230,384	1,019,177	3.0
敦賀市	11,072,634	1.2	11,228,280	1.4	10,910,845	△ 317,435	11,196,041	285,196	11,055,830	△ 140,211	△ 1.3
小浜市	3,159,704	3.2	3,141,300	△ 0.6	3,085,939	△ 55,361	3,131,209	45,270	3,227,726	96,517	3.1
大野市	3,424,944	0.9	3,446,886	21,942	3,406,541	△ 40,345	3,370,451	△ 36,090	3,532,387	161,936	4.8
勝山市	2,566,964	4.2	2,490,498	△ 76,466	2,550,906	60,408	2,509,123	△ 41,783	2,547,932	38,809	1.5
鯖江市	7,027,449	△ 0.5	7,046,957	19,508	7,162,943	115,986	7,275,058	112,115	7,443,446	168,388	2.3
あわら市	3,882,275	0.7	3,926,642	44,367	3,894,671	△ 31,971	4,060,914	166,243	4,068,254	7,340	0.2
越前市	9,804,738	4.4	10,494,318	689,580	10,355,416	△ 138,902	9,920,796	△ 434,620	10,405,254	484,458	4.9
坂井市	10,267,230	3.0	9,973,925	△ 293,305	10,293,314	319,389	10,358,708	65,394	10,718,625	359,917	3.5
永平寺町	1,820,888	3.6	1,813,515	△ 7,373	1,818,972	5,457	1,815,280	△ 3,692	1,894,902	79,622	4.4
池田町	250,573	1.9	238,572	△ 12,001	236,939	△ 1,633	239,870	2,931	254,163	14,293	6.0
南越前町	1,184,202	△ 0.3	1,161,598	△ 22,604	1,204,200	42,602	1,211,270	7,070	1,246,451	35,181	2.9
越前町	2,007,998	0.3	2,104,577	96,579	2,124,053	19,476	2,107,449	△ 16,604	2,208,676	101,227	4.8
美浜町	2,359,541	22.9	2,474,526	114,985	1,959,437	△ 515,089	1,968,638	9,201	2,042,547	73,909	3.8
高浜町	2,898,086	13.5	2,879,687	△ 18,399	2,533,100	△ 346,587	2,576,573	43,473	2,747,616	171,043	6.6
おおい町	3,123,990	10.8	3,110,154	△ 13,836	2,988,276	△ 121,878	2,984,301	△ 3,975	3,122,640	138,339	4.6
若狭町	1,834,153	13.1	1,682,339	△ 151,814	1,734,886	52,547	1,731,097	△ 3,789	1,755,797	24,700	1.4
市計	85,379,059	2.0	85,440,974	61,915	85,788,300	347,326	86,033,507	245,207	88,229,838	2,196,331	2.6
町計	15,479,431	9.7	15,464,968	△ 14,463	14,599,863	△ 865,105	14,634,478	34,615	15,272,792	638,314	4.4
市町計	100,858,490	3.1	100,905,942	47,452	100,388,163	△ 517,779	100,667,985	279,822	103,502,630	2,834,645	2.8

## 標準財政規模

(単位：千円、%)

	23年度		24年度		25年度		26年度		27年度		
	対前年度 増減	対前年度 伸び率	対前年度 増減	対前年度 伸び率	対前年度 増減	対前年度 伸び率	対前年度 増減	対前年度 伸び率	対前年度 増減	対前年度 伸び率	
福井市	57,965,988	△ 0.4	57,918,805	△ 0.1	57,988,075	69,270	57,844,733	△ 143,342	58,477,862	633,129	1.1
敦賀市	15,242,784	△ 0.5	15,393,440	0.9	15,440,801	57,361	15,510,659	69,858	15,839,545	328,886	2.1
小浜市	9,005,868	0.3	8,996,740	△ 0.1	8,923,466	△ 73,274	8,905,238	△ 18,228	8,944,396	39,158	0.4
大野市	10,072,433	△ 3.5	10,561,353	4.9	10,539,741	△ 21,612	10,284,949	△ 254,792	10,492,078	207,129	2.0
勝山市	6,916,580	△ 0.7	6,795,025	△ 1.8	6,851,674	56,649	6,777,580	△ 74,094	6,834,505	56,925	0.8
鯖江市	13,895,472	0.4	14,160,821	1.9	14,417,470	256,649	14,346,859	△ 70,611	14,593,349	246,490	1.7
あわら市	8,409,854	0.0	8,395,890	△ 0.2	8,620,102	224,212	8,575,668	△ 44,434	8,505,595	△ 70,073	△ 0.8
越前市	19,032,794	△ 1.8	19,663,132	3.3	19,793,097	129,965	19,602,312	△ 190,785	19,931,179	328,867	1.7
坂井市	22,037,321	△ 0.2	21,876,960	△ 0.7	22,129,526	252,566	21,830,396	△ 299,130	22,023,826	193,430	0.9
永平寺町	6,227,930	△ 0.3	6,176,479	△ 0.8	6,171,682	△ 4,797	6,123,703	△ 47,979	6,247,805	124,102	2.0
池田町	2,020,755	△ 4.3	2,040,228	1.0	2,023,323	△ 16,905	1,955,388	△ 67,935	2,032,033	76,645	3.9
南越前町	5,660,805	△ 2.0	5,641,735	△ 0.3	5,597,705	△ 44,030	5,483,921	△ 113,784	5,559,762	75,841	1.4
越前町	8,916,740	△ 22,525	8,792,806	△ 1.4	8,785,527	△ 7,279	8,758,048	△ 27,479	8,808,237	50,189	0.6
美浜町	3,867,245	97,296	3,902,245	35,000	3,762,911	△ 139,334	3,703,384	△ 59,527	3,821,594	118,210	3.2
高浜町	3,916,819	85,451	3,871,616	△ 45,203	3,808,081	△ 63,535	3,733,590	△ 74,491	3,879,874	146,284	3.9
おおい町	5,409,240	187,745	5,414,225	4,985	5,202,013	△ 212,212	5,149,543	△ 52,470	5,310,955	161,412	3.1
若狭町	6,353,925	△ 12,861	6,319,037	△ 34,888	6,358,460	39,423	6,282,268	△ 76,192	6,328,916	46,648	0.7
市計	162,579,094	△ 1,024,913	163,752,166	1,173,072	164,703,952	951,786	163,678,394	△ 1,025,558	165,642,335	1,963,941	1.2
町計	42,373,459	104,287	42,158,371	△ 215,088	41,709,702	△ 448,669	41,189,845	△ 519,857	41,989,176	799,331	1.9
市町計	204,952,553	△ 920,626	205,910,537	957,984	206,413,654	503,117	204,868,239	△ 1,545,415	207,631,511	2,763,272	1.3

一般財源額

(単位：千円、%)

	23年度		24年度		25年度		26年度		27年度					
	対前年度 増減	対前年度 伸び率	対前年度 増減	対前年度 伸び率	対前年度 増減	対前年度 伸び率	対前年度 増減	対前年度 伸び率	対前年度 増減	対前年度 伸び率				
福井市	59,752,004	0.3	58,906,983	△ 1.4	58,637,100	△ 269,883	△ 269,883	△ 0.5	59,534,082	896,982	1.5	61,576,632	2,042,550	3.4
敦賀市	16,496,488	2.9	15,651,678	△ 5.1	15,919,263	△ 844,810	267,585	1.7	15,921,800	2,537	0.0	16,549,133	627,333	3.9
小浜市	9,513,412	1.0	9,317,138	△ 2.1	9,376,579	△ 196,274	59,441	0.6	9,342,013	△ 34,566	△ 0.4	9,566,366	224,353	2.4
大野市	11,015,485	△ 2.0	11,162,605	1.3	11,082,665	△ 79,940	△ 79,940	△ 0.7	11,228,915	146,250	1.3	11,465,616	236,701	2.1
勝山市	7,627,883	△ 1.1	7,389,006	△ 3.1	7,306,369	△ 238,877	△ 82,637	△ 1.1	7,275,574	△ 30,795	△ 0.4	7,661,594	386,020	5.3
鯖江市	14,517,864	1.3	14,439,350	△ 0.5	14,450,123	△ 78,514	10,773	0.1	14,649,863	199,740	1.4	15,556,082	906,219	6.2
あわら市	8,588,828	2.7	8,364,641	△ 2.6	8,727,988	△ 224,187	363,347	4.3	8,607,412	△ 120,576	△ 1.4	8,859,829	252,417	2.9
越前市	20,474,602	2.0	19,732,063	△ 3.6	19,315,198	△ 742,539	△ 416,865	△ 2.1	20,520,486	1,205,288	6.2	21,999,476	1,478,990	7.2
坂井市	21,538,380	0.6	21,424,977	△ 0.5	21,206,697	△ 113,403	△ 218,280	△ 1.0	21,241,521	34,824	0.2	21,975,056	733,535	3.5
永平寺町	6,488,188	2.5	6,387,822	△ 1.5	6,361,978	△ 100,366	△ 25,844	△ 0.4	6,429,711	67,733	1.1	6,683,168	253,457	3.9
池田町	2,134,663	△ 2.5	2,150,793	0.8	2,120,760	△ 30,033	△ 30,033	△ 1.4	2,083,616	△ 37,144	△ 1.8	2,160,475	76,859	3.7
南越前町	6,053,049	1.2	6,032,779	△ 0.3	5,971,791	△ 20,270	△ 60,988	△ 1.0	5,889,266	△ 82,525	△ 1.4	6,008,512	119,246	2.0
越前町	9,558,168	4.1	9,183,054	△ 3.9	9,133,652	△ 375,114	△ 49,402	△ 0.5	9,272,161	138,509	1.5	9,624,368	352,207	3.8
美浜町	4,122,454	△ 3.7	3,466,292	△ 15.9	3,759,789	△ 656,162	293,497	8.5	3,693,770	△ 66,019	△ 1.8	3,905,801	212,031	5.7
高浜町	3,982,422	△ 1.2	3,559,206	△ 10.6	3,740,008	△ 423,216	180,802	5.1	3,695,249	△ 44,759	△ 1.2	4,024,974	329,725	8.9
おおい町	5,732,971	7.0	5,444,168	△ 5.0	5,771,450	△ 288,803	327,282	6.0	5,659,460	△ 111,990	△ 1.9	5,865,390	205,930	3.6
若狭町	6,452,913	△ 3.1	6,514,098	0.9	6,550,209	△ 61,185	36,111	0.6	6,384,946	△ 165,263	△ 2.5	6,774,702	389,756	6.1
市計	169,524,946	0.8	166,388,441	△ 1.9	166,021,982	△ 366,459	△ 366,459	△ 0.2	168,321,666	2,299,684	1.4	175,209,784	6,888,118	4.1
町計	44,524,828	1.2	42,738,212	△ 4.0	43,409,637	△ 1,786,616	671,425	1.6	43,108,179	△ 301,458	△ 0.7	45,047,390	1,939,211	4.5
市町計	214,049,774	0.9	209,126,653	△ 2.3	209,431,619	△ 4,923,121	304,966	0.1	211,429,845	1,998,226	1.0	220,257,174	8,827,329	4.2

地方税

(単位：千円、%)

	23年度		24年度		25年度		26年度		27年度		
	対前年度 増減	対前年度 伸び率	対前年度 増減	対前年度 伸び率	対前年度 増減	対前年度 伸び率	対前年度 増減	対前年度 伸び率	対前年度 増減	対前年度 伸び率	
福井市	43,936,454	△ 0.3	43,408,878	△ 1.2	43,624,248	215,370	44,104,199	479,951	43,834,661	△ 269,538	△ 0.6
敦賀市	14,693,884	2.4	14,056,728	△ 4.3	14,113,740	57,012	14,077,739	△ 36,001	13,908,380	△ 169,359	△ 1.2
小浜市	3,836,365	1.6	3,705,787	△ 3.4	3,667,532	△ 38,255	3,679,002	11,470	3,618,870	△ 60,132	△ 1.6
大野市	3,958,056	0.4	3,962,491	0.1	3,864,798	△ 97,693	3,887,871	23,073	3,857,984	△ 29,887	△ 0.8
勝山市	3,080,895	△ 0.1	3,068,079	△ 0.4	3,003,644	△ 64,435	2,893,725	△ 109,919	3,001,385	107,660	3.7
鯖江市	8,884,176	0.8	8,731,493	△ 1.7	8,785,954	54,461	8,815,426	29,472	8,988,213	172,787	2.0
あわら市	4,741,184	1.7	4,629,549	△ 2.4	4,832,622	203,073	4,836,954	4,332	4,827,275	△ 9,679	△ 0.2
越前市	13,112,712	8.1	12,664,144	△ 3.4	12,121,669	△ 542,475	12,774,620	652,951	13,463,431	688,811	5.4
坂井市	12,078,139	△ 0.3	11,960,848	△ 1.0	11,946,233	△ 14,615	11,985,034	38,801	11,960,632	△ 24,402	△ 0.2
永平寺町	2,021,861	0.6	2,024,866	0.1	1,996,032	△ 28,834	2,002,156	6,124	2,024,262	22,106	1.1
池田町	243,124	△ 4.6	242,572	△ 0.2	241,532	△ 1,040	243,327	1,795	240,990	△ 2,337	△ 1.0
南越前町	1,309,911	0.1	1,324,479	1.1	1,377,629	53,150	1,343,527	△ 34,102	1,331,876	△ 11,651	△ 0.9
越前町	2,349,345	5.9	2,313,718	△ 1.5	2,299,413	△ 14,305	2,334,280	34,867	2,529,760	195,480	8.4
美浜町	3,153,558	5.6	2,643,566	△ 16.2	2,537,659	△ 105,907	2,548,265	10,606	2,616,080	67,815	2.7
高浜町	3,691,402	3.5	3,282,249	△ 11.1	3,240,141	△ 42,108	3,272,909	32,768	3,478,846	205,937	6.3
おおい町	4,222,235	1.3	3,803,840	△ 9.9	4,085,268	281,428	4,074,069	△ 11,199	4,232,017	157,948	3.9
若狭町	1,905,365	△ 3.9	1,905,537	0.0	1,921,248	15,711	1,880,756	△ 40,492	2,075,941	195,185	10.4
市計	108,321,665	1.3	106,187,997	△ 2.0	105,960,440	△ 227,557	107,054,570	1,094,130	107,460,831	406,261	0.4
町計	18,896,801	2.2	17,540,827	△ 7.2	17,698,922	158,095	17,699,289	367	18,529,772	830,483	4.7
市町計	127,218,466	1.4	123,728,824	△ 2.7	123,659,362	△ 69,462	124,753,859	1,094,497	125,990,603	1,236,744	1.0

地方交付税

(単位：千円、%)

	23年度		24年度		25年度		26年度		27年度		
	対前年度 増減	対前年度 伸び率	対前年度 増減	対前年度 伸び率	対前年度 増減	対前年度 伸び率	対前年度 増減	対前年度 伸び率	対前年度 増減	対前年度 伸び率	
福井市	11,002,264	3.7	10,954,355	△ 0.4	10,266,581	△ 6.3	10,261,695	△ 4,886	10,295,514	33,819	0.3
敦賀市	582,212	16.1	513,387	△ 11.8	662,872	29.1	585,235	△ 77,637	825,905	240,670	41.1
小浜市	5,099,989	1.0	5,077,062	△ 0.4	5,161,081	1.7	5,070,926	△ 90,155	5,091,538	20,612	0.4
大野市	6,401,430	△ 3.1	6,596,972	3.1	6,603,299	0.1	6,686,141	82,842	6,653,185	△ 32,956	△ 0.5
勝山市	4,063,866	△ 1.2	3,875,151	△ 4.6	3,848,890	△ 0.7	3,902,328	53,438	3,966,933	64,605	1.7
鯖江市	4,501,081	3.8	4,632,297	2.9	4,553,131	△ 1.7	4,622,806	69,675	4,793,396	170,590	3.7
あわら市	3,236,534	5.0	3,174,419	△ 1.9	3,321,637	4.6	3,155,270	△ 166,367	3,169,736	14,466	0.5
越前市	5,864,234	△ 7.5	5,674,860	△ 3.2	5,753,913	1.4	6,174,021	420,108	6,247,339	73,318	1.2
坂井市	7,935,844	2.9	8,033,090	1.2	7,771,150	△ 3.3	7,632,918	△ 138,232	7,640,242	7,324	0.1
永平寺町	4,130,544	3.6	4,059,304	△ 1.7	4,048,480	△ 0.3	4,079,607	31,127	4,139,879	60,272	1.5
池田町	1,823,761	△ 2.0	1,847,975	1.3	1,818,875	△ 1.6	1,778,463	△ 40,412	1,831,346	52,883	3.0
南越前町	4,515,156	1.7	4,501,126	△ 0.3	4,384,637	△ 2.6	4,327,351	△ 57,286	4,361,829	34,478	0.8
越前町	6,797,974	3.9	6,494,013	△ 4.5	6,450,413	△ 0.7	6,526,581	76,168	6,493,591	△ 32,990	△ 0.5
美浜町	753,404	△ 29.8	630,250	△ 16.3	1,026,984	62.9	938,636	△ 88,348	994,019	55,383	5.9
高浜町	88,514	△ 66.0	94,241	6.5	311,446	230.5	220,354	△ 91,092	250,723	30,369	13.8
おおい町	1,299,219	32.4	1,456,732	12.1	1,499,433	2.9	1,391,754	△ 107,679	1,363,749	△ 28,005	△ 2.0
若狭町	4,154,641	△ 2.5	4,260,531	2.5	4,282,831	0.5	4,149,166	△ 133,665	4,202,069	52,903	1.3
市計	48,687,454	0.7	48,531,593	△ 0.3	47,942,554	△ 1.2	48,091,340	148,786	48,683,788	592,448	1.2
町計	23,563,213	0.7	23,344,172	△ 0.9	23,823,099	2.1	23,411,912	△ 411,187	23,637,205	225,293	1.0
市町計	72,250,667	0.7	71,875,765	△ 0.5	71,765,653	△ 0.2	71,503,252	△ 262,401	72,320,993	817,741	1.1

地方交付税十臨時財政対策債発行額

(単位：千円、%)

	23年度				24年度				25年度				26年度				27年度			
	地方交付税十臨時財政対策債発行額	対前年度伸び率	地方交付税	臨時財政対策債発行額	地方交付税十臨時財政対策債発行額	対前年度伸び率	地方交付税	臨時財政対策債発行額	地方交付税十臨時財政対策債発行額	対前年度伸び率	地方交付税	臨時財政対策債発行額	地方交付税十臨時財政対策債発行額	対前年度伸び率	地方交付税	臨時財政対策債発行額	地方交付税十臨時財政対策債発行額	対前年度伸び率	地方交付税	臨時財政対策債発行額
福井市	15,607,829	△ 6.4	11,002,264	4,605,565	15,936,565	2.1	10,954,355	4,982,210	15,328,426	△ 3.8	10,266,581	5,061,845	15,279,449	△ 0.3	10,261,895	5,017,754	15,009,150	△ 1.8	10,295,514	4,713,636
敦賀市	1,233,112	△ 5.3	582,212	650,900	1,051,387	△ 14.7	513,387	538,000	1,498,972	42.6	662,872	836,100	1,292,435	△ 13.8	585,235	707,200	1,928,905	49.2	825,905	1,103,000
小浜市	5,684,508	△ 1.0	5,099,989	584,519	5,705,281	0.4	5,077,062	628,219	5,800,187	1.7	5,161,081	639,106	5,665,885	△ 2.3	5,070,926	594,959	5,656,052	△ 0.2	5,091,538	564,514
大野市	7,093,130	△ 5.8	6,401,430	691,700	7,322,872	3.2	6,596,972	725,900	7,332,599	0.1	6,603,299	729,300	7,378,941	0.6	6,686,141	692,800	7,306,085	△ 1.0	6,653,185	652,900
勝山市	4,540,475	△ 3.8	4,063,866	476,609	4,359,375	△ 4.0	3,875,151	484,224	4,346,161	△ 0.3	3,848,890	497,271	4,369,985	0.5	3,902,328	467,657	4,417,949	1.1	3,966,933	451,016
鯖江市	5,741,081	1.5	4,501,081	1,240,000	5,932,297	3.3	4,632,297	1,300,000	6,001,131	1.2	4,553,131	1,448,000	5,910,606	△ 1.5	4,622,806	1,287,800	6,008,396	1.7	4,793,396	1,215,000
あわら市	3,929,874	△ 0.7	3,236,534	693,340	3,847,259	△ 2.1	3,174,419	672,840	4,099,660	6.6	3,321,637	778,023	3,847,387	△ 6.2	3,155,270	692,117	3,795,741	△ 1.3	3,169,736	626,005
越前市	7,642,234	△ 9.2	5,864,234	1,778,000	7,284,860	△ 4.7	5,674,860	1,610,000	7,565,913	3.9	5,753,913	1,812,000	8,044,021	6.3	6,174,021	1,870,000	7,883,339	△ 2.0	6,247,339	1,636,000
坂井市	9,799,944	△ 2.0	7,935,844	1,864,100	9,943,899	1.5	8,033,090	1,910,809	9,719,125	△ 2.3	7,771,150	1,947,975	9,444,188	△ 2.8	7,632,918	1,811,270	9,270,899	△ 1.8	7,640,242	1,630,657
永平寺町	4,596,544	1.0	4,130,544	466,000	4,481,304	△ 2.5	4,059,304	422,000	4,439,480	△ 0.9	4,048,480	391,000	4,454,607	0.3	4,079,607	375,000	4,139,879	△ 7.1	4,139,879	0
池田町	1,823,761	△ 2.0	1,823,761	0	1,847,975	1.3	1,847,975	0	1,818,875	△ 1.6	1,818,875	0	1,778,463	△ 2.2	1,778,463	0	1,831,346	3.0	1,831,346	0
南越前町	4,640,156	△ 4.7	4,515,156	125,000	4,733,626	2.0	4,501,126	232,500	4,621,537	△ 2.4	4,384,637	236,900	4,501,328	△ 2.6	4,327,351	173,977	4,395,829	△ 2.3	4,361,829	34,000
越前町	6,797,974	3.9	6,797,974	0	6,959,013	2.4	6,494,013	465,000	6,761,113	△ 2.8	6,450,413	310,700	6,995,581	3.5	6,526,581	469,000	6,763,591	△ 3.3	6,493,591	270,000
美浜町	983,204	△ 8.4	753,404	229,800	838,644	△ 14.7	630,250	208,394	1,442,828	72.0	1,026,984	415,844	1,329,617	△ 7.8	938,636	390,981	1,380,349	3.8	994,019	386,330
高浜町	188,514	△ 27.6	88,514	100,000	164,241	△ 12.9	94,241	70,000	541,446	229.7	311,446	230,000	340,354	△ 37.1	220,354	120,000	452,793	33.0	250,723	202,070
おおい町	1,299,219	32.4	1,299,219	0	1,456,732	12.1	1,456,732	0	1,499,433	2.9	1,499,433	0	1,391,754	△ 7.2	1,391,754	0	1,363,749	△ 2.0	1,363,749	0
若狭町	4,565,741	△ 5.8	4,154,641	411,100	4,679,331	2.5	4,260,531	418,800	4,682,131	0.1	4,282,831	399,300	4,529,366	△ 3.3	4,149,166	380,200	4,564,469	0.8	4,202,069	362,400
市計	61,272,187	△ 4.3	48,687,454	12,584,733	61,383,795	0.2	48,531,593	12,852,202	61,692,174	0.5	47,942,554	13,749,620	61,232,897	△ 0.7	48,091,340	13,141,557	61,276,516	0.1	48,683,788	12,592,728
町計	24,895,113	△ 0.4	23,563,213	1,331,900	25,160,866	1.1	23,344,172	1,816,694	25,806,843	2.6	23,823,099	1,983,744	25,321,070	△ 1.9	23,411,912	1,909,158	24,892,005	△ 1.7	23,637,205	1,254,800
市町計	86,167,300	△ 3.2	72,250,667	13,916,633	86,544,661	0.4	71,875,765	14,668,896	87,499,017	1.1	71,765,653	15,733,364	86,553,967	△ 1.1	71,503,252	15,050,715	86,168,521	△ 0.4	72,320,993	13,847,528

普通建設事業費

(単位：千円、%)

	23年度			24年度			25年度			26年度			27年度		
	対前年度 増減	対前年度 伸び率		対前年度 増減	対前年度 伸び率		対前年度 増減	対前年度 伸び率		対前年度 増減	対前年度 伸び率		対前年度 増減	対前年度 伸び率	
福井市	16,024,283	△ 1,749,962	△ 9.8	15,906,450	△ 117,833	△ 0.7	17,507,818	1,601,368	10.1	17,287,798	△ 220,020	△ 1.3	21,678,423	4,390,625	25.4
敦賀市	6,117,335	532,394	9.5	5,034,181	△ 1,083,154	△ 17.7	6,518,534	1,484,353	29.5	4,530,304	△ 1,983,230	△ 30.5	3,242,055	△ 1,288,249	△ 28.4
小浜市	1,734,862	△ 509,966	△ 22.7	2,020,715	285,853	16.5	2,266,263	245,548	12.2	2,535,852	269,589	11.9	2,134,279	△ 401,573	△ 15.8
大野市	4,453,545	1,882,731	73.2	2,908,181	△ 1,545,364	△ 34.7	3,815,572	907,391	31.2	5,393,218	1,577,646	41.3	2,691,071	△ 2,702,147	△ 50.1
勝山市	1,716,537	△ 119,048	△ 6.5	2,017,855	301,318	17.6	2,947,630	929,775	46.1	3,040,710	93,080	3.2	3,642,127	601,417	19.8
鯖江市	2,563,649	△ 232,447	△ 8.3	2,864,784	301,135	11.7	4,467,935	1,603,151	56.0	3,471,551	△ 996,384	△ 22.3	3,048,527	△ 423,024	△ 12.2
あわら市	1,380,713	△ 3,759,250	△ 73.1	1,608,178	227,465	16.5	2,858,329	1,250,151	77.7	3,098,594	240,265	8.4	1,747,901	△ 1,350,693	△ 43.6
越前市	5,466,703	516,256	10.4	4,377,133	△ 1,089,570	△ 19.9	4,860,870	483,737	11.1	4,950,905	90,035	1.9	6,061,782	1,110,877	22.4
坂井市	4,180,137	1,025,803	32.5	5,399,647	1,219,510	29.2	5,987,277	587,630	10.9	5,713,639	△ 273,638	△ 4.6	5,910,194	196,555	3.4
永平寺町	1,015,646	△ 613,156	△ 37.6	1,300,516	284,870	28.0	1,462,393	161,877	12.4	1,250,619	△ 211,774	△ 14.5	2,282,285	1,031,666	82.5
池田町	582,198	△ 430,274	△ 42.5	702,410	120,212	20.6	666,810	△ 35,600	△ 5.1	680,901	14,091	2.1	1,061,375	380,474	55.9
南越前町	2,061,089	766,661	59.2	1,616,979	△ 444,110	△ 21.5	1,173,436	△ 443,543	△ 27.4	1,295,295	121,859	10.4	1,564,592	269,297	20.8
越前町	1,938,219	△ 1,031,102	△ 34.7	1,825,129	△ 113,090	△ 5.8	1,690,630	△ 134,499	△ 7.4	1,964,614	273,984	16.2	2,361,053	396,439	20.2
美浜町	2,584,630	634,064	32.5	2,528,493	△ 56,137	△ 2.2	1,870,428	△ 658,065	△ 26.0	1,222,846	△ 647,582	△ 34.6	2,687,765	1,464,919	119.8
高浜町	1,789,147	890,943	99.2	1,431,045	△ 358,102	△ 20.0	1,889,788	458,743	32.1	2,667,948	778,160	41.2	3,855,120	1,187,172	44.5
おおい町	2,812,744	△ 810,809	△ 22.4	4,211,417	1,398,673	49.7	3,756,463	△ 454,954	△ 10.8	3,050,523	△ 705,940	△ 18.8	3,039,785	△ 10,738	△ 0.4
若狭町	1,721,150	△ 115,253	△ 6.3	1,725,649	4,499	0.3	2,376,061	650,412	37.7	1,357,046	△ 1,019,015	△ 42.9	1,255,752	△ 101,294	△ 7.5
市計	43,637,764	△ 2,413,489	△ 5.2	42,137,124	△ 1,500,640	△ 3.4	51,230,228	9,093,104	21.6	50,022,571	△ 1,207,657	△ 2.4	50,156,359	133,788	0.3
町計	14,504,823	△ 708,926	△ 4.7	15,341,638	836,815	5.8	14,886,009	△ 455,629	△ 3.0	13,489,792	△ 1,396,217	△ 9.4	18,107,727	4,617,935	34.2
市町計	58,142,587	△ 3,122,415	△ 5.1	57,478,762	△ 663,825	△ 1.1	66,116,237	8,637,475	15.0	63,512,363	△ 2,603,874	△ 3.9	68,264,086	4,751,723	7.5

普通建設事業費（うち補助事業費）

（単位：千円、％）

	23年度		24年度		25年度		26年度		27年度	
	対前年度 増減	対前年度 伸び率	対前年度 増減	対前年度 伸び率	対前年度 増減	対前年度 伸び率	対前年度 増減	対前年度 伸び率	対前年度 増減	対前年度 伸び率
福井市	8,086,659	4.7	10,300,368	27.4	11,235,431	9.1	10,803,180	△ 432,251	14,478,473	△ 3.8
敦賀市	1,302,144	△ 9.9	1,961,880	50.7	2,899,901	47.8	2,015,764	△ 884,137	1,506,981	△ 30.5
小浜市	928,394	△ 14.7	778,094	△ 16.2	915,121	17.6	1,224,711	309,590	1,243,256	33.8
大野市	1,637,027	62.1	967,477	△ 40.9	2,375,471	145.5	1,902,160	△ 473,311	1,574,721	△ 19.9
勝山市	946,772	△ 10.6	1,016,401	7.4	1,878,509	84.8	2,037,167	158,658	2,889,701	8.4
鯖江市	1,077,510	12.7	1,200,662	11.4	2,643,501	120.2	1,944,259	△ 699,242	1,728,148	△ 26.5
あわら市	345,448	△ 91.8	345,143	△ 0.1	1,657,376	380.2	1,135,706	△ 521,670	997,501	△ 31.5
越前市	3,117,521	22.9	1,943,460	△ 37.7	2,840,066	46.1	2,989,594	149,528	3,135,397	5.3
坂井市	1,980,783	97.3	2,452,616	23.8	2,024,764	△ 17.4	2,459,071	434,307	2,674,629	21.4
永平寺町	289,032	△ 57.2	409,039	41.5	639,002	56.2	672,599	33,597	287,837	△ 5.3
池田町	293,338	△ 43.0	168,999	△ 42.4	311,176	84.1	385,169	73,993	186,531	23.8
南越前町	585,494	761.1	436,595	△ 25.4	352,949	△ 83,646	665,375	312,426	1,079,139	88.5
越前町	476,127	△ 58.5	331,807	△ 30.3	879,198	165.0	771,311	△ 107,887	625,587	△ 12.3
美浜町	614,755	△ 20.9	352,889	△ 42.6	587,414	66.5	239,697	△ 347,717	428,630	△ 59.2
高浜町	146,116	△ 8.6	20,302	△ 86.1	360,514	1,675.8	534,572	174,058	570,599	48.3
おおい町	387,455	62.0	898,305	131.8	562,366	△ 37.4	119,900	△ 442,466	225,660	△ 78.7
若狭町	704,186	△ 43.2	965,459	37.1	1,425,471	47.6	554,555	△ 870,916	456,420	△ 61.1
市計	19,422,258	△ 7.6	20,966,101	7.9	28,470,140	35.8	26,511,612	△ 1,958,528	30,228,807	△ 6.9
町計	3,496,503	△ 27.5	3,583,395	2.5	5,118,090	42.8	3,943,178	△ 1,174,912	3,860,403	△ 23.0
市町計	22,918,761	△ 11.3	24,549,496	7.1	33,588,230	36.8	30,454,790	△ 3,133,440	34,089,210	△ 9.3



普通建設事業費（うち単独事業費）

（単位：千円、％）

	23年度		24年度		25年度		26年度		27年度	
	対前年度 増減	対前年度 伸び率	対前年度 増減	対前年度 伸び率	対前年度 増減	対前年度 伸び率	対前年度 増減	対前年度 伸び率	対前年度 増減	対前年度 伸び率
福井市	7,461,453 △ 2,149,008	△ 22.4	5,181,768 △ 2,279,685	△ 30.6	5,744,506 △ 2,279,685	△ 30.6	5,790,693 △ 2,279,685	△ 30.6	6,537,646 △ 2,279,685	△ 30.6
敦賀市	4,690,971 606,880	14.9	2,980,261 △ 1,710,710	△ 36.5	3,506,396 △ 1,710,710	△ 36.5	2,444,562 △ 1,061,834	△ 30.3	1,686,580 △ 757,982	△ 31.0
小浜市	776,273 △ 311,039	△ 28.6	1,223,335 △ 447,062	57.6	1,294,970 71,635	5.9	1,269,163 △ 23,807	△ 2.0	847,395 △ 421,768	△ 33.2
大野市	2,757,877 1,259,329	84.0	1,839,937 △ 917,940	△ 33.3	1,340,915 △ 499,022	△ 27.1	3,397,426 2,056,511	153.4	990,391 △ 2,407,035	△ 70.8
勝山市	691,196 27,232	4.1	959,548 268,352	38.8	1,041,391 81,843	8.5	976,888 △ 64,503	△ 6.2	688,619 △ 288,269	△ 29.5
鯖江市	1,187,443 △ 347,624	△ 22.6	1,438,696 △ 251,253	21.2	1,599,213 160,517	11.2	1,271,316 △ 327,897	△ 20.5	1,070,445 △ 200,871	△ 15.8
あわら市	899,724 66,973	8.0	1,129,918 230,194	25.6	1,064,824 △ 65,094	△ 5.8	1,842,221 777,397	73.0	653,356 △ 1,188,865	△ 64.5
越前市	1,799,563 △ 235,662	△ 11.6	1,990,285 190,722	10.6	1,805,125 △ 185,160	△ 9.3	1,790,769 △ 14,356	△ 0.8	2,873,751 1,082,982	60.5
坂井市	1,924,955 93,302	5.1	2,706,404 781,449	40.6	3,752,933 1,046,529	38.7	2,975,982 △ 776,951	△ 20.7	3,079,259 103,277	3.5
永平寺町	699,431 △ 196,566	△ 21.9	852,237 152,806	21.8	755,350 △ 96,887	△ 11.4	552,029 △ 203,321	△ 26.9	1,992,952 1,440,923	261.0
池田町	264,488 △ 178,506	△ 40.3	523,234 258,746	97.8	341,088 △ 182,146	△ 34.8	292,631 △ 48,457	△ 14.2	855,811 563,180	192.5
南越前町	1,454,446 264,759	22.3	1,169,568 △ 284,878	△ 19.6	808,267 △ 361,301	△ 30.9	604,912 △ 203,355	△ 25.2	476,975 △ 127,937	△ 21.1
越前町	1,368,716 △ 338,646	△ 19.8	1,367,880 △ 836	△ 0.1	723,684 △ 644,196	△ 47.1	1,165,112 441,428	61.0	1,699,555 534,443	45.9
美浜町	1,934,199 818,119	73.3	2,071,738 137,539	7.1	1,149,911 △ 921,827	△ 44.5	840,867 △ 309,044	△ 26.9	2,151,312 1,310,445	155.8
高浜町	1,615,426 921,364	132.7	1,382,650 △ 232,776	△ 14.4	1,501,891 119,241	8.6	2,118,535 616,644	41.1	3,254,492 1,135,957	53.6
おおい町	2,405,882 △ 893,555	△ 27.1	3,290,912 885,030	36.8	3,179,387 △ 111,525	△ 3.4	2,919,080 △ 260,307	△ 8.2	2,805,995 △ 113,085	△ 3.9
若狭町	950,151 387,306	68.8	688,498 △ 261,653	△ 27.5	821,882 133,384	19.4	664,385 △ 157,497	△ 19.2	695,636 31,251	4.7
市計	22,189,455 △ 989,617	△ 4.3	19,450,152 △ 2,739,303	△ 12.3	21,150,273 1,700,121	8.7	21,759,020 608,747	2.9	18,427,442 △ 3,331,578	△ 15.3
町計	10,692,739 784,275	7.9	11,346,717 653,978	6.1	9,281,460 △ 2,065,257	△ 18.2	9,157,551 △ 123,909	△ 1.3	13,932,728 4,775,177	52.1
市町計	32,882,194 △ 205,342	△ 0.6	30,796,869 △ 2,085,325	△ 6.3	30,431,733 △ 365,136	△ 1.2	30,916,571 484,838	1.6	32,360,170 1,443,599	4.7

地方債現在高

(単位：千円、%)

	23年度			24年度			25年度			26年度			27年度		
	対前年度 増減	対前年度 伸び率		対前年度 増減	対前年度 伸び率		対前年度 増減	対前年度 伸び率		対前年度 増減	対前年度 伸び率		対前年度 増減	対前年度 伸び率	
福井市	136,861,419	3.8	140,844,122	3,982,703	2.9	142,809,319	1,965,197	1.4	146,868,865	4,059,546	2.8	152,509,237	5,640,372	3.8	
敦賀市	19,471,204	△ 1.4	19,258,269	△ 212,935	△ 1.1	19,911,085	652,816	3.4	19,556,515	△ 354,570	△ 1.8	19,916,586	360,071	1.8	
小浜市	15,452,984	△ 2.4	15,443,848	△ 9,136	△ 0.1	15,347,599	△ 96,249	△ 0.6	15,399,825	52,226	0.3	16,292,899	893,074	5.8	
大野市	13,638,410	6.1	13,874,039	235,629	1.7	14,265,897	391,858	2.8	14,771,746	505,849	3.5	14,948,385	176,639	1.2	
勝山市	9,432,952	△ 0.4	9,858,228	425,276	4.5	10,710,730	852,502	8.6	11,268,698	557,968	5.2	12,297,370	1,028,672	9.1	
鯖江市	27,951,242	△ 2.0	26,930,779	△ 1,020,463	△ 3.7	26,670,285	△ 260,494	△ 1.0	26,567,634	△ 102,651	△ 0.4	26,559,123	△ 8,511	△ 0.0	
あわら市	14,888,096	0.9	15,770,821	882,725	5.9	17,048,781	1,277,960	8.1	17,369,021	320,240	1.9	17,422,726	53,705	0.3	
越前市	39,190,442	3.4	39,567,356	376,914	1.0	41,077,008	1,509,652	3.8	41,552,438	475,430	1.2	42,664,483	1,112,045	2.7	
坂井市	31,940,374	1.1	33,325,838	1,385,464	4.3	35,155,562	1,829,724	5.5	37,385,837	2,230,275	6.3	39,558,112	2,172,275	5.8	
永平寺町	7,876,215	△ 3.4	7,686,216	△ 189,999	△ 2.4	7,613,184	△ 73,032	△ 1.0	7,655,757	42,573	0.6	8,617,622	961,865	12.6	
池田町	2,702,101	△ 7.9	2,666,572	△ 35,529	△ 1.3	2,611,327	△ 55,245	△ 2.1	2,576,136	△ 35,191	△ 1.3	3,099,307	523,171	20.3	
南越前町	9,446,861	△ 7.1	8,954,583	△ 492,278	△ 5.2	9,516,074	561,491	6.3	8,671,053	△ 845,021	△ 8.9	7,810,715	△ 860,338	△ 9.9	
越前町	12,929,705	△ 7.6	12,353,883	△ 575,822	△ 4.5	11,220,842	△ 1,133,041	△ 9.2	10,721,972	△ 498,870	△ 4.4	10,376,721	△ 345,251	△ 3.2	
美浜町	3,893,427	△ 2.9	3,762,306	△ 131,121	△ 3.4	4,111,380	349,074	9.3	4,308,480	197,100	4.8	4,939,173	630,693	14.6	
高浜町	2,871,279	△ 18.6	2,444,198	△ 427,081	△ 14.9	2,235,750	△ 208,448	△ 8.5	2,009,358	△ 226,392	△ 10.1	2,392,997	383,639	19.1	
おおい町	3,955,167	△ 7.6	3,639,204	△ 315,963	△ 8.0	3,321,446	△ 317,758	△ 8.7	3,022,675	△ 298,771	△ 9.0	2,728,509	△ 294,166	△ 9.7	
若狭町	13,340,909	△ 4.4	13,312,868	△ 28,041	△ 0.2	13,490,219	177,351	1.3	12,885,364	△ 604,855	△ 4.5	12,382,069	△ 503,295	△ 3.9	
市計	308,827,123	2.1	314,873,300	6,046,177	2.0	322,996,266	8,122,966	2.6	330,740,579	7,744,313	2.4	342,168,921	11,428,342	3.5	
町計	57,015,664	△ 6.6	54,819,830	△ 2,195,834	△ 3.9	54,120,222	△ 699,608	△ 1.3	51,850,795	△ 2,269,427	△ 4.2	52,347,113	496,318	1.0	
市町計	365,842,787	0.6	369,693,130	3,850,343	1.1	377,116,488	7,423,358	2.0	382,591,374	5,474,886	1.5	394,516,034	11,924,660	3.1	

地方債発行額

(単位：千円、%)

	23年度		24年度		25年度		26年度		27年度						
	対前年度 増減	対前年度 伸び率	対前年度 増減	対前年度 伸び率	対前年度 増減	対前年度 伸び率	対前年度 増減	対前年度 伸び率	対前年度 増減	対前年度 伸び率					
福井市	15,040,665	△ 12,389	△ 0.1	14,522,710	△ 517,955	△ 3.4	13,042,345	△ 1,480,365	△ 10.2	15,223,054	△ 2,180,709	16.7	16,855,136	1,632,082	10.7
敦賀市	1,817,200	△ 359,100	△ 16.5	1,919,700	102,500	5.6	2,557,700	638,000	33.2	1,724,200	△ 833,500	△ 32.6	2,074,600	350,400	20.3
小浜市	1,207,919	16,542	1.4	1,495,519	287,600	23.8	1,368,206	△ 127,313	△ 8.5	1,529,759	161,553	11.8	2,325,514	795,755	52.0
大野市	2,046,700	812,800	65.9	1,526,200	△ 520,500	△ 25.4	1,661,700	135,500	8.9	1,915,000	253,300	15.2	1,653,700	△ 261,300	△ 13.6
勝山市	912,709	△ 193,745	△ 17.5	1,369,024	456,315	50.0	1,824,771	455,747	33.3	1,581,857	△ 242,914	△ 13.3	2,056,116	474,259	30.0
鯖江市	2,691,900	126,500	4.9	2,721,400	29,500	1.1	2,777,700	56,300	2.1	2,727,600	△ 50,100	△ 1.8	2,703,500	△ 24,100	△ 0.9
あわら市	1,323,940	△ 1,712,644	△ 56.4	2,070,740	746,800	56.4	2,462,223	391,483	18.9	1,596,017	△ 866,206	△ 35.2	1,241,705	△ 354,312	△ 22.2
越前市	4,339,200	333,800	8.3	3,649,800	△ 689,400	△ 15.9	4,824,400	1,174,600	32.2	3,963,900	△ 860,500	△ 17.8	4,664,900	701,000	17.7
坂井市	3,424,600	△ 45,900	△ 1.3	4,435,209	1,010,609	29.5	4,778,375	343,166	7.7	5,090,170	311,795	6.5	4,734,957	△ 355,213	△ 7.0
永平寺町	618,000	△ 67,000	△ 9.8	686,000	68,000	11.0	732,000	46,000	6.7	825,000	93,000	12.7	1,685,000	860,000	104.2
池田町	143,900	△ 36,000	△ 20.0	336,600	192,700	133.9	296,800	△ 39,800	△ 11.8	300,700	3,900	1.3	812,100	511,400	170.1
南越前町	495,600	△ 84,300	△ 14.5	722,500	226,900	45.8	1,784,200	1,061,700	146.9	372,777	△ 1,411,423	△ 79.1	325,500	△ 47,277	△ 12.7
越前町	633,500	△ 293,400	△ 31.7	1,036,000	402,500	63.5	528,400	△ 507,600	△ 49.0	1,187,400	659,000	124.7	1,546,100	358,700	30.2
美浜町	283,300	190,600	205.6	254,894	△ 28,406	△ 10.0	692,844	437,950	171.8	510,781	△ 182,063	△ 26.3	928,030	417,249	81.7
高浜町	100,000	100,000	100.0	70,000	△ 30,000	△ 30.0	230,000	160,000	228.6	120,000	△ 110,000	△ 47.8	788,970	668,970	557.5
おおい町	0	0	-	0	0	-	0	0	-	0	0	-	0	0	-
若狭町	540,900	△ 332,000	△ 38.0	1,153,600	612,700	113.3	1,363,100	209,500	18.2	592,000	△ 771,100	△ 56.6	741,800	149,800	25.3
市計	32,804,833	△ 1,034,136	△ 3.1	33,710,302	905,469	2.8	35,297,420	1,587,118	4.7	35,351,557	54,137	0.2	38,310,128	2,958,571	8.4
町計	2,815,200	△ 522,100	△ 15.6	4,259,594	1,444,394	51.3	5,627,344	1,367,750	32.1	3,908,658	△ 1,718,686	△ 30.5	6,827,500	2,918,842	74.7
市町計	35,620,033	△ 1,556,236	△ 4.2	37,969,896	2,349,863	6.6	40,924,764	2,954,868	7.8	39,260,215	△ 1,664,549	△ 4.1	45,137,628	5,877,413	15.0

積立金現在高（合計）※財政調整基金、減債基金、その他特定目的基金の合計

（単位：千円、％）

	23年度		24年度		25年度		26年度		27年度	
	対前年度 増減	対前年度 伸び率	対前年度 増減	対前年度 伸び率	対前年度 増減	対前年度 伸び率	対前年度 増減	対前年度 伸び率	対前年度 増減	対前年度 伸び率
福井市	8,965,167	△ 7.2	8,049,732	△ 10.2	8,021,727	△ 28,005	7,245,905	△ 775,822	7,275,057	△ 9.7
敦賀市	10,126,701	△ 19.8	8,536,610	△ 15.7	8,213,958	△ 322,652	7,384,325	△ 829,633	8,204,593	△ 10.1
小浜市	2,208,528	6.5	2,479,824	12.3	2,124,909	△ 354,915	2,245,203	120,294	2,461,739	5.7
大野市	7,161,097	△ 10.3	6,971,151	△ 2.7	7,571,316	600,165	5,634,597	△ 1,936,719	5,864,991	△ 25.6
勝山市	2,258,617	△ 1.0	2,169,902	△ 3.9	2,526,713	356,811	1,977,623	△ 549,090	2,061,752	△ 21.7
鯖江市	4,397,200	21.6	3,764,800	△ 14.4	4,261,500	496,700	4,041,800	△ 219,700	4,427,000	△ 5.2
あわら市	4,373,670	4.8	4,660,100	6.5	5,285,322	625,222	4,854,417	△ 430,905	5,204,336	△ 8.2
越前市	9,097,421	13.1	8,639,892	△ 5.0	8,343,819	△ 296,073	8,018,129	△ 325,690	8,101,419	△ 3.9
坂井市	6,127,677	5.5	6,413,807	4.7	6,926,843	513,036	7,081,342	154,499	7,652,492	2.2
永平寺町	2,882,461	18.8	2,910,405	1.0	2,963,243	52,838	3,191,581	228,338	3,390,135	7.7
池田町	1,355,728	13.5	1,567,549	15.6	1,642,351	74,802	1,836,420	194,069	2,006,841	11.8
南越前町	3,128,242	△ 2.1	3,315,153	6.0	5,057,136	1,741,983	5,424,373	367,237	5,020,608	7.3
越前町	4,374,337	14.2	4,769,205	9.0	5,177,158	407,953	5,954,614	777,456	6,534,923	15.0
美浜町	3,433,605	△ 8.8	2,957,058	△ 13.9	4,211,774	1,254,716	4,614,518	402,744	4,017,507	9.6
高浜町	5,345,231	△ 0.5	5,611,713	5.0	6,297,968	686,255	6,459,056	161,088	6,885,457	2.6
おおい町	14,114,295	2.2	14,188,387	0.5	13,983,376	△ 205,011	14,237,945	254,569	14,052,891	1.8
若狭町	2,953,328	△ 3.8	2,834,962	△ 4.0	3,024,758	189,796	2,682,715	△ 342,043	2,750,866	△ 11.3
市計	54,716,078	△ 2.8	51,685,818	△ 5.5	53,276,107	1,590,289	48,483,341	△ 4,792,766	51,253,379	△ 9.0
町計	37,587,227	2.5	38,154,432	1.5	42,357,764	4,203,332	44,401,222	2,043,458	44,659,228	4.8
市町計	92,303,305	△ 0.7	89,840,250	△ 2.7	95,633,871	5,793,621	92,884,563	△ 2,749,308	95,912,607	△ 2.9

積立金現在高（うち財政調整基金）

（単位：千円、％）

	23年度		24年度		25年度		26年度		27年度	
	対前年度 増減	対前年度 伸び率	対前年度 増減	対前年度 伸び率	対前年度 増減	対前年度 伸び率	対前年度 増減	対前年度 伸び率	対前年度 増減	対前年度 伸び率
福井市	2,763,752	0.2	2,270,852	△ 17.8	2,441,509	170,657	2,244,131	△ 197,378	2,596,631	△ 8.1
敦賀市	2,668,150	0.1	2,669,931	1,781	2,672,400	2,469	2,675,003	2,603	3,277,702	0.1
小浜市	1,413,376	13.1	1,546,897	133,521	1,345,777	△ 201,120	1,489,254	143,477	1,759,494	10.7
大野市	2,190,715	△ 5.8	2,195,454	4,739	2,524,119	328,665	2,292,148	△ 231,971	2,440,597	△ 9.2
勝山市	1,493,060	△ 13.0	1,396,112	△ 96,948	1,743,510	347,398	1,307,534	△ 435,976	1,471,459	△ 25.0
鯖江市	2,107,700	0.3	2,211,200	103,500	2,502,200	291,000	2,363,700	△ 138,500	2,746,200	△ 5.5
あわら市	2,154,000	7.5	2,400,000	246,000	2,800,000	400,000	2,804,000	4,000	3,144,000	0.1
越前市	3,239,314	21.0	3,082,555	△ 156,759	3,086,927	4,372	3,091,249	4,322	3,096,195	0.1
坂井市	1,974,495	19.9	2,400,182	425,687	2,907,545	507,363	3,199,563	292,018	3,626,752	10.0
永平寺町	2,279,823	25.3	2,307,271	27,448	2,369,499	62,228	2,607,718	238,219	2,813,549	10.1
池田町	969,528	19.9	1,180,130	210,602	1,311,736	131,606	1,512,839	201,103	1,665,372	15.3
南越前町	1,442,412	△ 7.5	1,644,663	202,251	1,782,654	137,991	1,864,613	81,959	2,044,490	4.6
越前町	1,245,745	45.7	1,671,405	425,660	2,087,824	416,419	2,613,880	526,056	3,204,335	25.2
美浜町	625,395	0.1	425,926	△ 199,469	476,474	50,548	527,020	50,546	527,569	10.6
高浜町	2,436,333	5.4	2,286,333	△ 150,000	2,298,693	12,360	2,216,389	△ 82,304	2,246,614	△ 3.6
おおい町	4,685,748	3.8	4,864,971	179,223	5,025,877	160,906	5,135,936	110,059	5,178,118	2.2
若狭町	1,090,864	25.6	1,025,198	△ 65,666	804,513	△ 220,685	749,239	△ 55,274	931,912	△ 6.9
市計	20,004,562	4.5	20,173,183	168,621	22,023,987	1,850,804	21,466,582	△ 557,405	24,159,030	△ 2.5
町計	14,775,848	10.6	15,405,897	630,049	16,157,270	751,373	17,227,634	1,070,364	18,611,959	6.6
市町計	34,780,410	7.0	35,579,080	798,670	38,181,257	2,602,177	38,694,216	512,959	42,770,989	1.3

積立金現在高（うち減債基金）

（単位：千円、％）

	23年度		24年度		25年度		26年度		27年度					
	対前年度 増減	対前年度 伸び率	対前年度 増減	対前年度 伸び率	対前年度 増減	対前年度 伸び率	対前年度 増減	対前年度 伸び率	対前年度 増減	対前年度 伸び率				
福井市	411,749	3.5	412,549	0.2	600,549	188,000	45.6	401,199	△ 199,350	△ 33.2	401,999	800	0.2	
敦賀市	1,325,485	△ 20.9	973,326	△ 352,159	△ 26.6	1,129	0.1	622,970	△ 351,485	△ 36.1	624,078	1,108	0.2	
小浜市	312,219	△ 12.5	312,493	274	0.1	312,793	300	0.1	369,543	56,750	18.1	370,038	495	0.1
大野市	416,079	1.601	416,426	347	0.1	456,716	40,290	9.7	456,935	219	0.0	457,583	648	0.1
勝山市	115,277	299	115,565	288	0.2	115,796	231	0.2	116,010	214	0.2	116,232	222	0.2
鯖江市	1,272,000	784,400	558,100	△ 713,900	△ 56.1	567,600	9,500	1.7	569,100	1,500	0.3	820,600	251,500	44.2
あわら市	146,162	251	146,499	337	0.2	146,838	339	0.2	147,171	333	0.2	147,511	340	0.2
越前市	126,247	112,012	14,347	△ 111,900	△ 88.6	14,368	21	0.1	14,389	21	0.1	14,410	21	0.1
坂井市	31,628	20,025	32,360	732	2.3	32,367	7	0.0	35,836	3,469	10.7	35,845	9	0.0
永平寺町	16,839	3	16,871	32	0.2	16,896	25	0.1	16,921	25	0.1	16,946	25	0.1
池田町	183,132	55	183,178	46	0.0	183,232	54	0.0	210,309	27,077	14.8	226,118	15,809	7.5
南越前町	665,492	1,480	667,019	1,527	0.2	668,550	1,531	0.2	670,051	1,501	0.2	671,076	1,025	0.2
越前町	198,710	160,017	198,799	89	0.0	199,000	201	0.1	299,201	100,201	50.4	299,502	301	0.1
美浜町	54,162	20	54,212	50	0.1	54,262	50	0.1	54,312	50	0.1	54,362	50	0.1
高浜町	207,003	△ 308,858	157,003	△ 50,000	△ 24.2	157,003	0	0.0	157,003	0	0.0	157,003	0	0.0
おおい町	2,397,552	355,953	2,403,636	6,084	0.3	2,409,695	6,059	0.3	2,415,788	6,093	0.3	2,420,745	4,957	0.2
若狭町	190,860	△ 314,682	191,019	159	0.1	191,198	179	0.1	141,371	△ 49,827	△ 26.1	51,521	△ 89,850	△ 63.6
市計	4,156,846	537,797	2,981,665	△ 1,175,181	△ 28.3	3,221,482	239,817	8.0	2,733,153	△ 488,329	△ 15.2	2,988,296	255,143	9.3
町計	3,913,750	△ 106,012	3,871,737	△ 42,013	△ 1.1	3,879,836	8,099	0.2	3,964,956	85,120	2.2	3,897,273	△ 67,683	△ 1.7
市町計	8,070,596	431,785	6,853,402	△ 1,217,194	△ 15.1	7,101,318	247,916	3.6	6,698,109	△ 403,209	△ 5.7	6,885,569	187,460	2.8

積立金現在高（うちその他特定目的基金）

（単位：千円、％）

	23年度		24年度		25年度		26年度		27年度	
	対前年度 増減	対前年度 伸び率	対前年度 増減	対前年度 伸び率	対前年度 増減	対前年度 伸び率	対前年度 増減	対前年度 伸び率	対前年度 増減	対前年度 伸び率
福井市	5,789,666	△ 11.0	5,366,331	△ 7.3	4,979,669	△ 386,662	△ 379,094	4,600,575	△ 4,276,427	△ 7.6
敦賀市	6,133,066	△ 25.9	4,893,353	△ 20.2	4,567,103	△ 326,250	△ 480,751	4,086,352	4,302,813	△ 10.5
小浜市	482,933	3.5	620,434	28.5	466,339	△ 154,095	△ 79,933	386,406	332,207	△ 17.1
大野市	4,554,303	△ 13.2	4,359,271	△ 4.3	4,590,481	231,210	△ 1,704,967	2,885,514	2,966,811	△ 37.1
勝山市	650,280	44.4	658,225	1.2	667,407	9,182	1.4	554,079	474,061	△ 17.0
鯖江市	1,017,500	△ 1.0	995,500	△ 2.2	1,191,700	196,200	19.7	1,109,000	860,200	△ 6.9
あわら市	2,073,508	2.5	2,113,601	1.9	2,338,484	224,883	10.6	1,903,246	1,912,825	△ 18.6
越前市	5,731,860	7.1	5,542,990	△ 3.3	5,242,524	△ 300,466	△ 5.4	4,912,491	4,990,814	△ 6.3
坂井市	4,121,554	△ 0.7	3,981,265	△ 3.4	3,986,931	5,666	0.1	3,845,943	3,989,895	△ 3.5
永平寺町	585,799	△ 0.7	586,263	0.1	576,848	△ 9,415	△ 1.6	566,942	559,640	△ 1.7
池田町	203,068	0.4	204,241	0.6	147,383	△ 56,858	△ 27.8	113,272	115,351	△ 23.1
南越前町	1,020,338	5.0	1,003,471	△ 1.7	2,605,932	1,602,461	159.7	2,889,709	2,305,042	10.9
越前町	2,929,882	△ 0.3	2,899,001	△ 1.1	2,890,334	△ 8,667	△ 0.3	3,041,533	3,031,086	5.2
美浜町	2,754,048	△ 10.8	2,476,920	△ 10.1	3,681,038	1,204,118	48.6	4,033,186	3,435,576	9.6
高浜町	2,701,895	6.2	3,168,377	17.3	3,842,272	673,895	21.3	4,085,664	4,481,840	6.3
おおい町	7,030,995	△ 3.0	6,919,780	△ 1.6	6,547,804	△ 371,976	△ 5.4	6,686,221	6,454,028	2.1
若狭町	1,671,604	△ 1.4	1,618,745	△ 3.2	2,029,047	410,302	25.3	1,792,105	1,767,433	△ 11.7
市計	30,554,670	△ 8.8	28,530,970	△ 6.6	28,030,638	△ 500,332	△ 1.8	24,283,606	24,106,053	△ 13.4
町計	18,897,629	△ 2.0	18,876,798	△ 0.1	22,320,658	3,443,860	18.2	23,208,632	22,149,996	4.0
市町計	49,452,299	△ 6.3	47,407,768	△ 4.1	50,351,296	2,943,528	6.2	47,492,238	46,256,049	△ 5.7

積立額 (財政調整基金、減債基金、その他特定目的基金の積立額の合計)

(単位：千円、%)

	23年度		24年度		25年度		26年度		27年度					
	対前年度 増減	対前年度 伸び率	対前年度 増減	対前年度 伸び率	対前年度 増減	対前年度 伸び率	対前年度 増減	対前年度 伸び率	対前年度 増減	対前年度 伸び率				
福井市	22,269	△ 4.3	71,896	222.9	495,666	589.4	423,770	589.4	142,751	△ 352,915	△ 71.2	461,082	318,331	223.0
敦賀市	188,802	△ 1,836,921	17,108	△ 90.9	185,825	986.2	168,717	986.2	487,305	301,480	162.2	1,113,883	626,578	128.6
小浜市	260,214	△ 188,686	284,037	9.2	11,430	△ 96.0	△ 272,607	△ 96.0	246,431	235,001	2,056.0	302,521	56,090	22.8
大野市	116,284	△ 1,494,007	213,779	83.8	635,562	197.3	421,783	197.3	530,081	△ 105,481	△ 16.6	707,217	177,136	33.4
勝山市	414,789	△ 138,014	186,395	△ 55.1	608,141	226.3	421,746	226.3	207,689	△ 400,452	△ 65.8	189,769	△ 17,920	△ 8.6
鯖江市	944,440	108,080	163,745	△ 82.7	918,787	461.1	755,042	461.1	58,180	△ 860,607	△ 93.7	666,660	608,480	1,045.9
あわら市	211,942	△ 358,387	293,782	81,840	38.6	652,657	358,875	122.2	26,194	△ 626,463	△ 96.0	452,750	426,556	1,628.4
越前市	1,454,526	△ 760,971	166,898	△ 1,287,628	△ 88.5	176,379	9,481	5.7	121,670	△ 54,709	△ 31.0	2,593,944	2,472,274	2,032.0
坂井市	395,201	△ 196,480	491,528	96,327	24.4	553,775	62,247	12.7	312,540	△ 241,235	△ 43.6	582,698	270,158	86.4
永平寺町	466,091	11,961	70,576	△ 395,513	△ 84.9	64,278	△ 6,300	△ 8.9	240,245	175,967	273.8	210,014	△ 30,231	△ 12.6
池田町	161,844	△ 50,292	212,299	50,455	31.2	272,836	60,537	28.5	231,163	△ 41,673	△ 15.3	179,029	△ 52,134	△ 22.6
南越前町	312,922	△ 235,598	314,086	1,164	0.4	1,749,347	1,435,261	457.0	729,774	△ 1,019,573	△ 58.3	190,574	△ 539,200	△ 73.9
越前町	603,897	525,497	476,041	△ 127,856	△ 21.2	467,274	△ 8,767	△ 1.8	829,664	362,390	77.6	773,524	△ 56,140	△ 6.8
美浜町	584,977	△ 1,427,733	37,866	△ 547,111	△ 93.5	1,354,440	1,316,574	3,476.9	631,744	△ 722,696	△ 53.4	280,054	△ 351,690	△ 55.7
高浜町	357,453	△ 602,628	467,301	109,848	30.7	933,111	465,810	99.7	1,104,541	171,430	18.4	1,201,033	96,492	8.7
おおい町	523,825	△ 172,094	228,863	△ 294,962	△ 56.3	103,467	△ 125,396	△ 54.8	380,500	277,033	267.8	163,114	△ 217,386	△ 57.1
若狭町	396,165	△ 246,697	298,184	△ 97,981	△ 24.7	822,997	524,813	176.0	353,693	△ 469,304	△ 57.0	538,272	184,579	52.2
市計	4,008,467	△ 4,866,395	1,889,168	△ 2,119,299	△ 52.9	4,238,222	2,349,054	124.3	2,132,841	△ 2,105,381	△ 49.7	7,070,524	4,937,683	231.5
町計	3,407,174	△ 2,197,584	2,105,218	△ 1,301,956	△ 38.2	5,767,750	3,662,532	174.0	4,501,324	△ 1,266,426	△ 22.0	3,535,614	△ 965,710	△ 21.5
市町計	7,415,641	△ 7,063,979	3,994,386	△ 3,421,255	△ 46.1	10,005,972	6,011,586	150.5	6,634,165	△ 3,371,807	△ 33.7	10,606,138	3,971,973	59.9



財政力指数（3ヶ年平均）

	18年度	19年度	20年度	21年度	22年度	23年度	24年度	25年度	26年度	27年度		
	財政力指数	財政力指数	財政力指数	財政力指数	財政力指数	財政力指数	財政力指数	財政力指数	財政力指数	財政力指数		
								対前年度 増減	財政力指数	対前年度 増減	財政力指数	対前年度 増減
福井市	0.87	0.90	0.91	0.90	0.87	0.84	0.83	△ 0.01	0.83	0.00	0.84	0.01
敦賀市	1.16	1.14	1.14	1.11	1.06	1.01	0.98	△ 0.03	0.98	0.00	0.97	△ 0.01
小浜市	0.48	0.49	0.49	0.47	0.44	0.42	0.42	0.00	0.42	0.00	0.42	0.00
大野市	0.46	0.47	0.48	0.47	0.44	0.42	0.41	△ 0.01	0.41	0.00	0.41	0.00
勝山市	0.49	0.50	0.51	0.50	0.47	0.45	0.44	△ 0.01	0.45	0.01	0.45	0.00
鯖江市	0.65	0.69	0.71	0.72	0.71	0.68	0.66	△ 0.02	0.66	0.00	0.66	0.00
あわら市	0.63	0.66	0.68	0.69	0.67	0.66	0.65	△ 0.01	0.65	0.00	0.65	0.00
越前市	0.72	0.76	0.81	0.81	0.76	0.71	0.70	△ 0.01	0.72	0.02	0.72	0.00
坂井市	0.67	0.72	0.75	0.75	0.72	0.69	0.67	△ 0.02	0.68	0.01	0.68	0.00
永平寺町	0.39	0.42	0.45	0.45	0.44	0.42	0.42	0.00	0.42	0.00	0.42	0.00
池田町	0.14	0.14	0.15	0.15	0.14	0.14	0.13	△ 0.01	0.13	0.00	0.13	0.00
南越前町	0.28	0.30	0.31	0.31	0.30	0.29	0.28	△ 0.01	0.29	0.01	0.29	0.00
越前町	0.32	0.36	0.37	0.37	0.35	0.33	0.33	0.00	0.33	0.00	0.34	0.01
美浜町	0.86	0.84	0.79	0.73	0.69	0.72	0.78	0.06	0.79	0.01	0.76	△ 0.03
高浜町	1.06	1.05	1.01	0.97	0.94	0.95	0.97	0.02	0.97	0.00	0.96	△ 0.01
おおい町	1.04	1.08	1.11	1.10	1.04	1.02	1.02	0.00	1.03	0.01	1.01	△ 0.02
若狭町	0.37	0.40	0.40	0.40	0.37	0.36	0.35	△ 0.01	0.35	0.00	0.35	0.00
市平均	0.68	0.70	0.72	0.71	0.68	0.65	0.64	△ 0.01	0.64	0.00	0.65	0.00
町平均	0.56	0.57	0.57	0.56	0.53	0.53	0.54	0.01	0.54	0.00	0.53	△ 0.01
市町平均	0.62	0.64	0.65	0.64	0.61	0.59	0.59	0.00	0.59	0.00	0.59	0.00

注) 平均欄の数値は、各市町の数値の単純平均である。

経常収支比率

(単位: %)

	18年度	19年度	20年度	21年度	22年度	23年度	24年度		25年度		26年度		27年度		
	経常収支 比率	経常収支 比率	経常収支 比率	経常収支 比率	経常収支 比率	経常収支 比率	経常収支 比率	対前年度 増減	経常収支 比率	対前年度 増減	経常収支 比率	対前年度 増減	経常収支 比率	対前年度 増減	
福井市	87.9	89.5	91.3	90.7	87.8	91.8	92.8	4.0	1.0	93.1	0.3	92.6	△ 0.5	91.0	△ 1.6
敦賀市	78.2	80.6	85.5	86.8	86.5	89.4	95.6	2.9	6.2	90.8	△ 4.8	94.9	4.1	87.8	△ 7.1
小浜市	97.5	99.1	96.0	93.9	93.7	96.2	97.5	2.5	1.3	97.2	△ 0.3	97.4	0.2	96.8	△ 0.6
大野市	91.5	96.7	95.0	96.1	90.3	94.8	92.7	4.5	△ 2.1	91.5	△ 1.2	95.8	4.3	95.9	0.1
勝山市	90.1	90.2	99.6	99.9	93.7	98.7	98.2	5.0	△ 0.5	97.4	△ 0.8	98.6	1.2	93.0	△ 5.6
鯖江市	89.6	89.8	93.5	91.9	89.4	89.2	89.4	△ 0.2	0.2	88.0	△ 1.4	89.8	1.8	88.3	△ 1.5
あわら市	82.8	88.3	85.5	84.6	81.7	83.0	86.9	1.3	3.9	83.6	△ 3.3	87.2	3.6	83.2	△ 4.0
越前市	89.2	85.5	87.5	90.0	86.7	84.7	87.7	△ 2.0	3.0	89.2	1.5	88.2	△ 1.0	87.2	△ 1.0
坂井市	92.9	95.3	93.6	92.9	86.4	88.8	88.3	2.4	△ 0.5	89.2	0.9	92.0	2.8	88.8	△ 3.2
永平寺町	88.4	86.1	85.0	80.1	79.3	81.6	81.6	2.3	0.0	83.4	1.8	83.9	0.5	85.3	1.4
池田町	86.8	84.9	80.7	78.0	78.2	80.4	77.7	2.2	△ 2.7	73.8	△ 3.9	77.6	3.8	69.4	△ 8.2
南越前町	93.9	91.7	89.1	85.0	86.0	90.8	90.2	4.8	△ 0.6	89.2	△ 1.0	90.2	1.0	90.6	0.4
越前町	95.1	89.4	90.1	88.1	88.7	87.4	85.1	△ 1.3	△ 2.3	88.4	3.3	87.8	△ 0.6	85.0	△ 2.8
美浜町	93.4	97.4	95.8	92.1	85.3	86.5	101.6	1.2	15.1	89.3	△ 12.3	93.0	3.7	90.0	△ 3.0
高浜町	87.5	98.4	99.5	99.0	93.5	93.1	102.0	△ 0.4	8.9	91.1	△ 10.9	94.9	3.8	89.7	△ 5.2
おおい町	77.7	76.0	78.8	80.8	86.9	79.7	84.3	△ 7.2	4.6	81.6	△ 2.7	83.4	1.8	79.0	△ 4.4
若狭町	83.3	88.5	89.8	91.6	82.1	89.8	90.0	7.7	0.2	90.2	0.2	92.4	2.2	88.3	△ 4.1
市平均	88.9	90.6	91.9	91.9	88.5	90.7	92.1	2.2	1.4	91.1	△ 1.0	92.9	1.8	90.2	△ 2.7
町平均	88.3	89.1	88.6	86.8	85.0	86.2	89.1	1.2	2.9	85.9	△ 3.2	87.9	2.0	84.6	△ 3.3
市町平均	88.6	89.8	90.4	89.5	86.8	88.6	90.7	1.8	2.1	88.6	△ 2.1	90.6	2.0	87.6	△ 3.0

注) 平均欄の数値は、各市町の数値の単純平均である。

経常収支比率（うち人件費分）

（単位：％）

	18年度		19年度		20年度		21年度		22年度		23年度		24年度		25年度		26年度		27年度	
	経常収支比率 (人件費)	経常収支比率 (人件費)	経常収支比率 (人件費)	経常収支比率 (人件費)	経常収支比率 (人件費)	経常収支比率 (人件費)	経常収支比率 (人件費)	経常収支比率 (人件費)	経常収支比率 (人件費)	経常収支比率 (人件費)	経常収支比率 (人件費)	経常収支比率 (人件費)	経常収支比率 (人件費)	経常収支比率 (人件費)	経常収支比率 (人件費)	経常収支比率 (人件費)	経常収支比率 (人件費)	経常収支比率 (人件費)	経常収支比率 (人件費)	経常収支比率 (人件費)
福井市	29.8	29.3	29.1	28.4	26.0	27.6	1.6	27.0	25.9	△ 1.1	26.5	0.6	25.8	△ 0.7						
敦賀市	22.2	23.2	24.1	24.0	21.5	23.4	1.9	24.4	21.8	△ 2.6	22.2	0.4	19.8	△ 2.5						
小浜市	30.0	28.7	28.3	25.8	23.9	24.0	0.1	23.5	23.5	0.0	24.3	0.8	23.7	△ 0.6						
大野市	33.6	33.8	32.5	31.2	29.3	30.9	1.6	28.7	27.4	△ 1.3	27.9	0.5	27.9	0.0						
勝山市	33.6	32.8	32.2	31.8	30.3	32.1	1.8	32.2	31.3	△ 0.9	30.4	△ 0.9	28.2	△ 2.1						
鯖江市	20.4	18.7	17.4	17.9	16.9	17.5	0.6	17.7	15.6	△ 2.1	17.1	1.5	17.4	0.3						
あわら市	26.6	24.5	22.1	21.9	20.5	21.1	0.6	21.1	21.3	0.2	21.6	0.3	21.1	△ 0.5						
越前市	23.5	21.9	21.3	22.2	21.7	20.8	△ 0.9	21.7	20.9	△ 0.8	19.4	△ 1.5	19.1	△ 0.3						
坂井市	27.8	27.5	26.3	25.6	22.9	22.8	△ 0.1	22.1	21.4	△ 0.7	22.2	0.8	21.2	△ 0.9						
永平寺町	33.9	32.5	32.5	30.2	28.6	28.2	△ 0.4	29.1	26.6	△ 2.5	27.0	0.4	28.0	1.0						
池田町	22.4	22.5	20.2	18.8	18.0	19.8	1.8	19.4	19.5	0.1	21.7	2.2	20.4	△ 1.3						
南越前町	27.6	27.9	26.0	25.0	23.5	24.1	0.6	23.4	22.9	△ 0.5	22.7	△ 0.2	22.8	0.0						
越前町	23.2	22.4	22.2	22.1	21.6	21.6	0.0	20.8	21.6	0.8	21.6	△ 0.0	20.2	△ 1.4						
美浜町	35.8	37.0	33.3	31.7	28.5	29.7	1.2	33.9	29.8	△ 4.1	30.1	0.3	28.9	△ 1.1						
高浜町	29.9	31.2	30.5	30.0	27.5	29.1	1.6	31.9	28.2	△ 3.7	30.3	2.1	27.7	△ 2.6						
おおい町	22.7	21.0	21.9	23.2	24.4	23.9	△ 0.5	23.4	21.9	△ 1.5	21.9	0.0	20.4	△ 1.5						
若狭町	24.7	23.0	24.5	25.7	22.8	25.2	2.4	24.0	24.6	0.6	23.9	△ 0.7	22.2	△ 1.7						
市平均	27.5	26.7	25.9	25.4	23.7	24.5	0.8	24.3	23.2	△ 1.1	23.5	0.3	22.7	△ 0.8						
町平均	27.5	27.2	26.4	25.8	24.4	25.2	0.8	25.7	24.4	△ 1.3	24.9	0.5	23.8	△ 1.1						
市町平均	27.5	26.9	26.1	25.6	24.0	24.8	0.8	25.0	23.8	△ 1.2	24.2	0.4	23.2	△ 1.0						

注) 平均欄の数値は、各市町の数値の単純平均である。

経常収支比率（うち公債費分）

（単位：％）

	18年度 経常収支比率 (公債費)	19年度 経常収支比率 (公債費)	20年度 経常収支比率 (公債費)	21年度 経常収支比率 (公債費)	22年度 経常収支比率 (公債費)	23年度 経常収支比率 (公債費)	24年度 経常収支比率 (公債費)	25年度 経常収支比率 (公債費)	26年度 経常収支比率 (公債費)	27年度 経常収支比率 (公債費)	対前年度 増減	対前年度 増減
福井市	15.6	16.9	18.5	18.8	19.0	20.4	1.4	21.1	21.9	0.8	△ 0.5	△ 0.7
敦賀市	11.3	12.1	13.1	13.1	13.1	14.0	0.9	14.9	13.7	△ 1.2	0.2	△ 3.2
小浜市	20.2	20.7	20.0	18.4	18.6	19.5	0.9	18.7	18.1	△ 0.6	△ 0.1	△ 1.0
大野市	18.5	19.8	17.8	18.2	15.3	13.9	△ 1.4	13.6	13.6	0.0	1.3	0.0
勝山市	15.7	16.5	17.6	17.2	15.7	15.2	△ 0.5	15.1	15.6	0.5	0.8	△ 0.9
鯖江市	19.4	20.3	21.2	21.9	21.1	21.9	0.8	20.9	20.5	△ 0.4	0.3	△ 2.1
あわら市	15.1	16.2	16.7	16.4	15.7	15.2	△ 0.5	15.6	14.6	△ 1.0	1.3	△ 1.6
越前市	18.9	18.0	18.4	18.4	17.2	17.3	0.1	18.6	19.4	0.8	△ 0.5	△ 0.8
坂井市	14.9	15.5	15.2	15.7	15.6	15.3	△ 0.3	15.1	14.6	△ 0.5	△ 0.4	△ 1.8
永平寺町	18.7	16.9	15.8	15.8	15.2	15.5	0.3	15.4	14.1	△ 1.3	△ 0.5	△ 0.9
池田町	27.8	26.7	23.9	22.6	24.4	21.8	△ 2.6	21.0	19.9	△ 1.1	△ 0.6	△ 3.4
南越前町	18.5	22.3	22.9	22.2	23.1	24.1	1.0	23.4	23.3	△ 0.1	0.7	△ 1.1
越前町	27.0	23.5	24.5	22.9	22.7	21.7	△ 1.0	20.0	20.8	0.8	△ 0.6	△ 1.0
美浜町	12.5	13.7	12.7	12.2	10.8	11.0	0.2	12.3	9.9	△ 2.4	△ 0.6	△ 0.9
高浜町	11.2	12.7	13.0	13.7	13.0	12.1	△ 0.9	14.9	12.1	△ 2.8	△ 2.2	0.5
おおい町	11.2	11.1	10.8	10.5	9.7	6.8	△ 2.9	7.2	6.7	△ 0.5	△ 0.4	△ 0.5
若狭町	17.2	17.0	19.0	20.3	19.1	21.0	1.9	20.7	20.5	△ 0.2	0.5	△ 0.8
市平均	16.6	17.3	17.6	17.6	16.8	17.0	0.2	17.1	16.9	△ 0.2	0.3	△ 1.4
町平均	18.0	18.0	17.8	17.5	17.3	16.8	△ 0.5	16.9	15.9	△ 1.0	△ 0.5	△ 1.0
市町平均	17.3	17.6	17.7	17.5	17.0	16.9	△ 0.1	17.0	16.4	△ 0.6	△ 0.1	△ 1.1

注）平均欄の数値は、各市町の数値の単純平均である。

実質収支比率

(単位: %)

	18年度		19年度		20年度		21年度		22年度		23年度		24年度		25年度		26年度		27年度	
	実質収支 比率	増減	実質収支 比率	増減	実質収支 比率	増減	実質収支 比率	増減	実質収支 比率	増減	実質収支 比率	増減	実質収支 比率	増減	実質収支 比率	増減	実質収支 比率	増減	実質収支 比率	増減
福井市	1.3	0.9	0.9	0.6	1.9	1.8	△ 0.1	2.1	0.3	2.0	△ 0.1	1.5	△ 0.5	2.8	1.3					
敦賀市	5.5	5.7	5.0	5.2	6.8	9.2	2.4	8.2	△ 1.0	9.9	1.7	8.8	△ 1.1	9.6	0.8					
小浜市	5.8	5.8	5.1	4.0	3.2	3.9	0.7	3.5	△ 0.4	4.9	1.4	4.7	△ 0.2	4.2	△ 0.5					
大野市	7.6	6.9	5.6	5.5	4.6	5.0	0.4	6.5	1.5	6.8	0.3	8.1	1.3	7.3	△ 0.8					
勝山市	3.6	2.6	2.1	2.8	4.5	3.2	△ 1.3	4.4	1.2	5.6	1.2	4.0	△ 1.6	6.1	2.1					
鯖江市	4.9	3.3	2.7	3.8	5.0	2.7	△ 2.3	3.0	0.3	1.5	△ 1.5	1.9	0.4	2.2	0.3					
あわら市	4.0	4.7	4.5	4.4	5.1	5.3	0.2	5.6	0.3	7.8	2.2	8.7	0.9	11.3	2.6					
越前市	6.9	16.6	15.2	13.5	3.9	5.3	1.4	5.1	△ 0.2	4.3	△ 0.8	5.9	1.6	6.1	0.2					
坂井市	3.5	5.0	3.6	3.6	2.9	4.3	1.4	4.0	△ 0.3	5.0	1.0	3.9	△ 1.1	4.3	0.4					
永平寺町	6.4	6.4	6.3	6.9	6.3	5.3	△ 1.0	6.2	0.9	5.6	△ 0.6	6.0	0.4	5.1	△ 0.9					
池田町	10.1	11.1	12.4	22.1	20.2	20.5	0.3	17.1	△ 3.4	19.5	2.4	16.9	△ 2.6	20.5	3.6					
南越前町	6.7	6.1	8.7	10.5	8.9	7.2	△ 1.7	5.0	△ 2.2	2.8	△ 2.2	6.5	3.7	8.5	2.0					
越前町	7.8	9.3	7.9	10.3	8.7	9.5	0.8	9.4	△ 0.1	8.1	△ 1.3	9.5	1.4	9.6	0.1					
美浜町	8.9	23.1	9.8	7.3	9.3	8.9	△ 0.4	6.2	△ 2.7	7.8	1.6	9.2	1.4	10.4	1.2					
高浜町	2.8	4.1	8.2	11.1	7.7	5.7	△ 2.0	3.1	△ 2.6	5.4	2.3	1.4	△ 4.0	8.7	7.3					
おおい町	16.2	10.9	8.3	10.1	12.4	2.9	△ 9.5	7.8	4.9	5.8	△ 2.0	6.7	0.9	9.3	2.6					
若狭町	4.3	5.0	6.8	5.6	8.5	6.8	△ 1.7	6.4	△ 0.4	8.7	2.3	5.3	△ 3.4	6.5	1.2					
市平均	4.8	5.7	5.0	4.8	4.2	4.5	0.3	4.7	0.2	5.3	0.6	5.3	0.0	6.0	0.7					
町平均	7.9	9.5	8.6	10.5	10.3	8.4	△ 1.9	7.7	△ 0.7	8.0	0.3	7.7	△ 0.3	9.8	2.1					
市町平均	6.3	7.5	6.7	7.5	7.1	6.3	△ 0.8	6.1	△ 0.2	6.6	0.5	6.4	△ 0.2	7.8	1.4					

注) 平均欄の数値は、各市町の数値の単純平均である。

自主財源比率 ※歳入総額に占める自主的に徴収できる財源（地方税、分担金、負担金、手数料、財産収入、寄付金、繰入金、繰越金、諸収入）の比率

(単位:%)

	18年度		19年度		20年度		21年度		22年度		23年度		24年度		25年度		26年度		27年度	
	自主財源 比率	増減	自主財源 比率	増減	自主財源 比率	増減	自主財源 比率	増減	自主財源 比率	増減	自主財源 比率	増減	自主財源 比率	増減	自主財源 比率	増減	自主財源 比率	増減	自主財源 比率	増減
福井市	53.6	△ 3.7	56.6	△ 0.1	60.3	△ 0.8	51.3	△ 0.7	50.5	△ 0.8	51.3	△ 0.1	51.4	△ 0.7	50.7	△ 0.7	49.4	△ 1.3	45.7	△ 3.7
敦賀市	64.3	△ 2.8	72.2	△ 0.7	63.8	△ 5.5	67.8	△ 0.7	62.3	△ 5.5	67.8	△ 0.7	68.5	△ 6.2	62.3	△ 6.2	64.6	△ 2.3	61.8	△ 2.8
小浜市	38.5	△ 2.5	40.0	△ 2.8	42.1	△ 0.3	37.5	△ 2.8	37.2	△ 0.3	37.5	△ 2.8	34.7	△ 0.2	34.9	△ 0.2	34.4	△ 0.5	31.9	△ 2.5
大野市	37.1	△ 6.8	39.2	△ 0.7	37.5	△ 3.0	34.0	△ 0.7	31.0	△ 3.0	34.0	△ 0.7	33.3	△ 2.9	30.4	△ 2.9	38.7	△ 8.3	31.9	△ 6.8
勝山市	41.6	△ 5.9	43.6	△ 0.8	42.2	△ 3.7	37.5	△ 0.8	33.8	△ 3.7	37.5	△ 0.8	36.7	△ 4.4	32.3	△ 4.4	35.3	△ 3.0	29.4	△ 5.9
鯖江市	52.1	△ 1.5	53.4	△ 0.7	53.6	△ 0.7	47.3	△ 0.7	46.6	△ 0.7	47.3	△ 0.7	48.0	△ 3.1	44.9	△ 3.1	46.2	△ 1.3	44.7	△ 1.5
あわら市	46.5	△ 0.4	53.3	△ 1.3	49.4	△ 9.6	45.2	△ 1.3	35.6	△ 9.6	45.2	△ 1.3	43.9	△ 2.3	41.6	△ 2.3	45.7	△ 4.1	45.3	△ 0.4
越前市	52.4	△ 1.2	62.3	△ 1.6	57.0	△ 0.7	48.4	△ 1.6	47.7	△ 0.7	48.4	△ 1.6	50.0	△ 4.2	45.8	△ 4.2	47.3	△ 1.5	48.5	△ 1.2
坂井市	46.3	△ 1.4	56.0	△ 1.1	53.4	△ 0.4	45.9	△ 1.1	45.5	△ 0.4	45.9	△ 1.1	44.8	△ 0.2	44.6	△ 0.2	43.7	△ 0.9	42.3	△ 1.4
永平寺町	33.2	△ 3.7	35.7	△ 0.7	34.0	△ 0.3	31.0	△ 0.7	30.7	△ 0.3	31.0	△ 0.7	31.7	△ 0.3	32.0	△ 0.3	31.1	△ 0.9	27.4	△ 3.7
池田町	15.7	△ 4.8	25.3	△ 1.1	21.3	△ 1.0	24.1	△ 1.1	23.1	△ 1.0	24.1	△ 1.1	23.0	△ 5.5	28.5	△ 5.5	26.2	△ 2.3	21.4	△ 4.8
南越前町	24.9	△ 5.8	28.1	△ 3.4	28.3	△ 3.0	30.5	△ 3.4	27.5	△ 3.0	30.5	△ 3.4	27.1	△ 4.1	23.0	△ 4.1	25.5	△ 2.5	31.3	△ 5.8
越前町	34.3	△ 1.1	37.5	△ 1.2	30.3	△ 2.0	29.6	△ 1.2	27.6	△ 2.0	29.6	△ 1.2	30.8	△ 0.1	30.9	△ 0.1	27.7	△ 3.2	28.8	△ 1.1
美浜町	61.0	△ 1.7	61.1	△ 7.3	47.3	△ 11.9	55.5	△ 7.3	43.6	△ 11.9	55.5	△ 7.3	48.2	△ 10.7	37.5	△ 10.7	47.5	△ 10.0	45.8	△ 1.7
高浜町	58.8	△ 9.2	61.0	△ 3.9	56.0	△ 2.5	55.8	△ 3.9	58.3	△ 2.5	55.8	△ 3.9	51.9	△ 3.3	55.2	△ 3.3	52.8	△ 2.4	43.6	△ 9.2
おおい町	55.5	△ 3.2	48.7	△ 10.6	50.0	△ 3.7	54.4	△ 10.6	58.1	△ 3.7	54.4	△ 10.6	43.8	△ 4.3	48.1	△ 4.3	47.5	△ 0.6	50.7	△ 3.2
若狭町	35.9	△ 3.8	35.1	△ 2.4	36.0	△ 5.8	33.5	△ 2.4	27.7	△ 5.8	33.5	△ 2.4	31.1	△ 0.9	32.0	△ 0.9	35.6	△ 3.6	31.8	△ 3.8
市平均	48.0	△ 2.6	53.0	△ 0.4	51.0	△ 2.7	46.1	△ 0.4	43.4	△ 2.7	46.1	△ 0.4	45.7	△ 2.6	43.1	△ 2.6	45.0	△ 1.9	42.4	△ 2.6
町村平均	39.9	△ 1.6	41.6	△ 3.3	37.9	△ 2.2	39.3	△ 3.3	37.1	△ 2.2	39.3	△ 3.3	36.0	△ 0.1	35.9	△ 0.1	36.7	△ 0.8	35.1	△ 1.6
市町村平均	44.2	△ 2.1	47.6	△ 1.8	44.9	△ 2.5	42.9	△ 1.8	40.4	△ 2.5	42.9	△ 1.8	41.1	△ 1.4	39.7	△ 1.4	41.1	△ 1.4	39.0	△ 2.1

注) 平均欄の数値は、各市町村(合併前においては旧構成市町村)の数値の単純平均である。

義務的経費比率 ※歳出総額に占める義務的経費（人件費、公債費、扶助費）の比率

(単位: %)

	18年度		19年度		20年度		21年度		22年度		23年度		24年度		25年度		26年度		27年度		
	義務的経費比率	対前年度増減	義務的経費比率	対前年度増減	義務的経費比率	対前年度増減	義務的経費比率	対前年度増減	義務的経費比率	対前年度増減	義務的経費比率	対前年度増減	義務的経費比率	対前年度増減	義務的経費比率	対前年度増減	義務的経費比率	対前年度増減	義務的経費比率	対前年度増減	
福井市	42.4		43.3		47.5		46.0		48.3		50.1		50.7		49.3		50.3		48.1		△ 2.2
敦賀市	37.2		41.5		37.0		37.1		36.9		39.2		41.5		39.0		40.3		40.4		0.1
小浜市	39.3		38.3		43.9		39.5		42.5		44.2		42.9		41.2		41.1		39.8		△ 1.3
大野市	46.5		48.7		47.1		41.0		41.0		39.8		43.9		39.9		37.1		42.4		5.3
勝山市	44.9		46.1		44.4		43.3		43.1		43.8		45.2		39.7		40.4		38.8		△ 1.6
鯖江市	46.4		42.2		41.9		44.5		44.8		47.3		49.9		43.1		46.2		44.4		△ 1.8
あわら市	45.2		46.0		41.5		38.6		33.4		43.9		43.5		39.9		41.1		42.3		1.2
越前市	45.7		46.3		43.5		42.0		42.1		43.7		47.0		43.4		45.5		40.2		△ 5.3
坂井市	38.9		45.2		43.5		44.1		45.3		45.5		43.5		41.5		41.7		40.8		△ 0.9
永平寺町	46.2		47.5		47.4		40.9		41.5		44.8		45.5		42.2		41.2		35.3		△ 5.9
池田町	34.8		44.1		40.6		34.1		29.6		33.7		32.0		29.9		31.3		26.9		△ 4.4
南越前町	28.8		40.0		41.9		37.9		40.3		38.2		39.9		36.0		38.4		39.7		1.3
越前町	42.2		45.3		40.1		40.7		43.0		42.6		42.9		43.2		41.5		40.6		△ 0.9
美浜町	29.2		33.2		26.5		27.7		25.3		28.2		29.3		26.0		30.1		24.7		△ 5.4
高浜町	29.9		36.2		32.5		29.0		29.0		30.5		29.2		25.0		22.2		20.1		△ 2.1
おおい町	20.5		20.7		23.9		20.0		21.8		23.0		20.9		21.5		22.4		22.8		0.4
若狭町	31.6		26.8		36.1		32.8		37.0		37.5		37.5		32.5		37.5		36.5		△ 1.0
市平均	42.9		44.2		43.4		41.8		41.9		44.2		45.3		41.9		42.6		41.9		△ 0.7
町平均	32.9		36.7		36.1		32.9		33.4		34.8		34.7		32.0		33.1		30.8		△ 2.3
市町平均	38.2		40.7		40.0		37.6		37.9		39.8		40.3		37.3		38.1		36.7		△ 1.4

注) 平均欄の数値は、各市町村（合併前においては旧構成市町村）の数値の単純平均である。

投資的経費比率 ※歳出総額に占める投資的経費（普通建設事業費、災害復旧事業費、失業対策事業費）の比率

(単位：%)

	18年度	19年度	20年度	21年度	22年度	23年度	24年度	25年度		26年度		27年度	
	投資的経費 比率	投資的経費 比率	投資的経費 比率	投資的経費 比率	投資的経費 比率	投資的経費 比率	投資的経費 比率	投資的経費 比率	対前年度 増減	投資的経費 比率	対前年度 増減	投資的経費 比率	対前年度 増減
福井市	24.8	19.9	18.0	15.7	17.3	15.7	15.6	16.9	△ 0.1	16.2	△ 0.7	19.2	3.0
敦賀市	17.4	12.5	14.7	15.2	18.6	20.3	17.6	22.9	△ 2.7	16.1	△ 6.8	11.9	△ 4.2
小浜市	23.3	26.3	15.2	17.0	14.7	13.9	14.5	19.2	0.6	18.8	△ 0.4	13.1	△ 5.7
大野市	18.9	15.0	13.5	20.6	13.9	23.6	17.4	20.9	△ 6.2	25.9	5.0	14.5	△ 11.4
勝山市	12.2	12.8	12.3	14.5	14.6	13.7	16.6	21.8	2.9	22.6	0.8	25.7	3.1
鯖江市	10.1	17.4	12.1	10.8	11.5	10.4	11.7	16.9	1.3	13.5	△ 3.4	11.4	△ 2.1
あわら市	12.8	9.7	12.0	19.5	29.9	10.3	12.2	19.6	1.9	21.1	1.5	12.2	△ 8.9
越前市	14.9	11.9	15.5	14.1	14.4	16.0	14.2	14.7	△ 1.8	15.1	0.4	15.9	0.8
坂井市	11.8	9.1	7.7	9.7	9.3	12.3	15.6	16.8	3.3	15.5	△ 1.3	15.8	0.3
永平寺町	12.8	10.2	9.3	16.1	17.5	11.7	15.1	16.4	3.4	13.9	△ 2.5	22.2	8.3
池田町	28.0	14.8	13.5	22.3	29.2	19.8	23.2	21.1	3.4	21.8	0.7	30.0	8.2
南越前町	36.1	17.1	13.0	20.4	14.5	21.9	18.1	12.1	△ 3.8	14.6	2.5	18.7	4.1
越前町	20.6	17.8	22.9	16.6	20.8	14.9	14.4	14.1	△ 0.5	14.6	0.5	16.6	2.0
美浜町	24.4	20.6	33.0	32.9	20.9	29.8	30.9	23.1	1.1	17.2	△ 5.9	28.7	11.5
高浜町	27.6	12.4	10.5	17.1	11.5	22.2	18.0	22.0	△ 4.2	27.1	5.1	34.1	7.0
おおい町	44.7	25.0	25.7	38.7	32.1	28.1	38.0	37.4	9.9	31.1	△ 6.3	30.1	△ 1.0
若狭町	20.2	32.1	16.1	23.5	16.7	16.0	16.2	22.2	0.2	15.8	△ 6.4	12.0	△ 3.8
市平均	16.2	15.0	13.4	15.2	16.0	15.1	15.0	18.9	△ 0.1	18.3	△ 0.6	15.5	△ 2.8
町平均	26.8	18.8	18.0	23.5	20.4	20.6	21.7	21.1	1.1	19.5	△ 1.6	24.1	4.6
市町平均	21.2	16.7	15.6	19.1	18.1	17.7	18.2	19.9	0.5	18.9	△ 1.0	19.5	0.6

注) 平均欄の数値は、各市町村（合併前においては旧構成市町村）の数値の単純平均である。



実質赤字比率

	23年度				24年度				25年度				26年度				27年度			
	実質赤字比率	対前年度増減	実質赤字比率	対前年度増減	実質赤字比率	対前年度増減	実質赤字比率	対前年度増減	実質赤字比率	対前年度増減	実質赤字比率	対前年度増減	実質赤字比率	対前年度増減	実質赤字比率	対前年度増減	実質赤字比率	対前年度増減		
福井市	-	-	-	-	-	-	-	-	-	-	-	-	-	-	-	-	-	-		
敦賀市	-	-	-	-	-	-	-	-	-	-	-	-	-	-	-	-	-	-		
小浜市	-	-	-	-	-	-	-	-	-	-	-	-	-	-	-	-	-	-		
大野市	-	-	-	-	-	-	-	-	-	-	-	-	-	-	-	-	-	-		
勝山市	-	-	-	-	-	-	-	-	-	-	-	-	-	-	-	-	-	-		
鯖江市	-	-	-	-	-	-	-	-	-	-	-	-	-	-	-	-	-	-		
あわら市	-	-	-	-	-	-	-	-	-	-	-	-	-	-	-	-	-	-		
越前市	-	-	-	-	-	-	-	-	-	-	-	-	-	-	-	-	-	-		
坂井市	-	-	-	-	-	-	-	-	-	-	-	-	-	-	-	-	-	-		
永平寺町	-	-	-	-	-	-	-	-	-	-	-	-	-	-	-	-	-	-		
池田町	-	-	-	-	-	-	-	-	-	-	-	-	-	-	-	-	-	-		
南越前町	-	-	-	-	-	-	-	-	-	-	-	-	-	-	-	-	-	-		
越前町	-	-	-	-	-	-	-	-	-	-	-	-	-	-	-	-	-	-		
美浜町	-	-	-	-	-	-	-	-	-	-	-	-	-	-	-	-	-	-		
高浜町	-	-	-	-	-	-	-	-	-	-	-	-	-	-	-	-	-	-		
おおい町	-	-	-	-	-	-	-	-	-	-	-	-	-	-	-	-	-	-		
若狭町	-	-	-	-	-	-	-	-	-	-	-	-	-	-	-	-	-	-		
市平均	0	0	0	0	0	0	0	0	0	0	0	0	0	0	0	0	0	0		
町平均	0	0	0	0	0	0	0	0	0	0	0	0	0	0	0	0	0	0		
市町平均	0	0	0	0	0	0	0	0	0	0	0	0	0	0	0	0	0	0		

注) 平均欄の数値は、各市町の数値の単純平均である。

注) 実質赤字がない場合、実質赤字比率は指標なしのため「-」と表示した。

連結実質赤字比率

	23年度				24年度				25年度				26年度				27年度			
	連結実質赤字比率	対前年度増減	連結実質赤字比率	対前年度増減	連結実質赤字比率	対前年度増減	連結実質赤字比率	対前年度増減	連結実質赤字比率	対前年度増減	連結実質赤字比率	対前年度増減	連結実質赤字比率	対前年度増減	連結実質赤字比率	対前年度増減	連結実質赤字比率	対前年度増減		
福井市	-	-	-	-	-	-	-	-	-	-	-	-	-	-	-	-	-	-		
敦賀市	-	-	-	-	-	-	-	-	-	-	-	-	-	-	-	-	-	-		
小浜市	-	-	-	-	-	-	-	-	-	-	-	-	-	-	-	-	-	-		
大野市	-	-	-	-	-	-	-	-	-	-	-	-	-	-	-	-	-	-		
勝山市	-	-	-	-	-	-	-	-	-	-	-	-	-	-	-	-	-	-		
鯖江市	-	-	-	-	-	-	-	-	-	-	-	-	-	-	-	-	-	-		
あわら市	-	-	-	-	-	-	-	-	-	-	-	-	-	-	-	-	-	-		
越前市	-	-	-	-	-	-	-	-	-	-	-	-	-	-	-	-	-	-		
坂井市	-	-	-	-	-	-	-	-	-	-	-	-	-	-	-	-	-	-		
永平寺町	-	-	-	-	-	-	-	-	-	-	-	-	-	-	-	-	-	-		
池田町	-	-	-	-	-	-	-	-	-	-	-	-	-	-	-	-	-	-		
南越前町	-	-	-	-	-	-	-	-	-	-	-	-	-	-	-	-	-	-		
越前町	-	-	-	-	-	-	-	-	-	-	-	-	-	-	-	-	-	-		
美浜町	-	-	-	-	-	-	-	-	-	-	-	-	-	-	-	-	-	-		
高浜町	-	-	-	-	-	-	-	-	-	-	-	-	-	-	-	-	-	-		
おおい町	-	-	-	-	-	-	-	-	-	-	-	-	-	-	-	-	-	-		
若狭町	-	-	-	-	-	-	-	-	-	-	-	-	-	-	-	-	-	-		
市平均	0	0	0	0	0	0	0	0	0	0	0	0	0	0	0	0	0	0		
町平均	0	0	0	0	0	0	0	0	0	0	0	0	0	0	0	0	0	0		
市町平均	0	0	0	0	0	0	0	0	0	0	0	0	0	0	0	0	0	0		

注) 平均欄の数値は、各市町の数値の単純平均である。

注) 連結実質赤字がない場合、連結実質赤字比率は指標なしのため「-」と表示した。

実質公債費比率（3ヶ年平均）

（単位：％）

	20年度		21年度		22年度		23年度		24年度		25年度		26年度		27年度	
	実質公債費 比率	対前年度 増減	実質公債費 比率	対前年度 増減	実質公債費 比率	対前年度 増減	実質公債費 比率	対前年度 増減	実質公債費 比率	対前年度 増減	実質公債費 比率	対前年度 増減	実質公債費 比率	対前年度 増減	実質公債費 比率	対前年度 増減
福井市	10.3	0.8	10.5	0.2	10.8	0.3	10.9	0.1	11.4	0.5	11.9	0.5	12.0	0.1	11.8	△ 0.2
敦賀市	10.2	△ 0.6	9.2	△ 1.0	8.8	△ 0.4	9.4	0.6	9.9	0.5	9.9	0.0	9.4	△ 0.5	8.3	△ 1.1
小浜市	13.9	0.6	13.8	△ 0.1	13.5	△ 0.3	13.3	△ 0.2	12.8	△ 0.5	12.2	△ 0.6	11.2	△ 1.0	10.8	△ 0.4
大野市	9.8	△ 0.5	9.9	0.1	8.9	△ 1.0	8.1	△ 0.8	6.3	△ 1.8	5.8	△ 0.5	5.7	△ 0.1	6.3	0.6
勝山市	10.6	0.3	11.5	0.9	11.7	0.2	10.7	△ 1.0	9.0	△ 1.7	8.3	△ 0.7	8.3	0.0	8.7	0.4
鯖江市	11.2	1.3	12.9	1.7	13.4	0.5	12.6	△ 0.8	11.2	△ 1.4	11.0	△ 0.2	10.7	△ 0.3	10.6	△ 0.1
あわら市	15.5	△ 0.3	14.7	△ 0.8	13.5	△ 1.2	12.4	△ 1.1	11.6	△ 0.8	10.5	△ 1.1	9.3	△ 1.2	8.0	△ 1.3
越前市	13.0	△ 0.3	12.9	△ 0.1	12.7	△ 0.2	12.4	△ 0.3	11.8	△ 0.6	11.2	△ 0.6	10.6	△ 0.6	10.4	△ 0.2
坂井市	17.3	0.9	16.1	△ 1.2	14.4	△ 1.7	13.0	△ 1.4	11.8	△ 1.2	10.8	△ 1.0	9.6	△ 1.2	8.2	△ 1.4
永平寺町	17.5	△ 1.5	15.8	△ 1.7	14.5	△ 1.3	14.1	△ 0.4	13.8	△ 0.3	13.4	△ 0.4	12.6	△ 0.8	11.2	△ 1.4
池田町	18.4	△ 0.3	16.1	△ 2.3	13.2	△ 2.9	11.5	△ 1.7	10.1	△ 1.4	9.3	△ 0.8	8.4	△ 0.9	6.8	△ 1.6
南越前町	15.7	1.7	16.4	0.7	16.1	△ 0.3	15.6	△ 0.5	15.2	△ 0.4	15.0	△ 0.2	14.7	△ 0.3	13.7	△ 1.0
越前町	19.7	△ 2.8	16.4	△ 3.3	14.0	△ 2.4	12.7	△ 1.3	11.8	△ 0.9	11.5	△ 0.3	11.0	△ 0.5	10.5	△ 0.5
美浜町	16.5	0.6	16.4	△ 0.1	15.3	△ 1.1	14.4	△ 0.9	13.3	△ 1.1	12.8	△ 0.5	11.7	△ 1.1	10.8	△ 0.9
高浜町	13.2	△ 0.3	13.0	△ 0.2	12.6	△ 0.4	12.3	△ 0.3	11.9	△ 0.4	11.0	△ 0.9	9.5	△ 1.5	8.7	△ 0.8
おおい町	7.9	1.1	8.2	0.3	7.4	△ 0.8	5.8	△ 1.6	4.3	△ 1.5	3.3	△ 1.0	2.4	△ 0.9	1.8	△ 0.6
若狹町	16.3	1.3	16.5	0.2	16.6	0.1	16.5	△ 0.1	16.0	△ 0.5	15.5	△ 0.5	14.9	△ 0.6	14.9	0.0
市平均	12.4	0.2	12.4	0.0	12.0	△ 0.4	11.4	△ 0.6	10.6	△ 0.8	10.2	△ 0.4	9.6	△ 0.6	9.2	△ 0.4
町平均	15.7	0.0	14.9	△ 0.8	13.7	△ 1.2	12.9	△ 0.8	12.1	△ 0.8	11.5	△ 0.6	10.7	△ 0.8	9.8	△ 0.9
市町平均	13.9	0.1	13.5	△ 0.4	12.8	△ 0.7	12.1	△ 0.7	11.3	△ 0.8	10.8	△ 0.5	10.1	△ 0.7	9.5	△ 0.6

注) 平均欄の数値は、各市町の数値の単純平均である。

注) 19年度実質公債費比率より都市計画税を反映させて計算している。

将来負担比率

(単位: %)

	19年度		20年度		21年度		22年度		23年度		24年度		25年度		26年度		27年度		
	将来負担 比率	対前年度 増減	将来負担 比率	対前年度 増減	将来負担 比率	対前年度 増減	将来負担 比率	対前年度 増減	将来負担 比率	対前年度 増減	将来負担 比率	対前年度 増減	将来負担 比率	対前年度 増減	将来負担 比率	対前年度 増減	将来負担 比率	対前年度 増減	
福井市	114.3	△ 16.5	116.5	△ 2.2	107.8	△ 8.7	108.8	1.0	106.9	△ 1.9	106.5	△ 0.4	105.4	△ 1.1	111.6	6.2	113.0	1.4	
敦賀市	45.3	△ 27.7	17.6	△ 27.7	40.2	22.6	35.1	△ 5.1	36.9	1.8	26.8	△ 10.1	18.3	△ 8.5	20.1	1.8	7.9	△ 12.2	
小浜市	151.1	△ 5.7	145.4	△ 5.7	136.0	△ 9.4	117.4	△ 18.6	112.8	△ 4.6	101.3	△ 11.5	93.7	△ 7.6	99.5	5.8	106.7	7.2	
大野市	56.6	△ 12.8	43.8	△ 12.8	37.6	△ 6.2	23.5	△ 14.1	34.1	10.6	26.4	△ 7.7	23.9	△ 2.5	40.1	16.2	37.4	△ 2.7	
勝山市	118.8	△ 11.3	107.5	△ 11.3	103.8	△ 3.7	89.9	△ 13.9	72.6	△ 17.3	62.3	△ 10.3	61.7	△ 0.6	69.0	7.3	79.4	10.4	
鯖江市	55.2	△ 6.5	48.7	△ 6.5	46.6	△ 2.1	38.7	△ 7.9	43.7	5.0	31.6	△ 12.1	22.1	△ 9.5	21.9	△ 0.2	7.2	△ 14.7	
あわら市	167.0	△ 20.3	146.7	△ 20.3	128.4	△ 18.3	97.6	△ 30.8	67.7	△ 29.9	42.6	△ 25.1	35.7	△ 6.9	41.0	5.3	32.7	△ 8.3	
越前市	149.6	△ 22.5	127.1	△ 22.5	124.4	△ 2.7	112.3	△ 12.1	107.4	△ 4.9	90.9	△ 16.5	83.7	△ 7.2	83.9	0.2	87.9	4.0	
坂井市	143.8	2.0	145.8	2.0	128.2	△ 17.6	109.8	△ 18.4	97.1	△ 12.7	92.8	△ 4.3	82.8	△ 10.0	79.2	△ 3.6	72.6	△ 6.6	
永平寺町	148.1	△ 17.3	130.8	△ 17.3	113.0	△ 17.8	88.5	△ 24.5	65.2	△ 23.3	56.2	△ 9.0	45.6	△ 10.6	39.9	△ 5.7	25.4	△ 14.5	
池田町	104.1	△ 16.3	87.8	△ 16.3	64.6	△ 23.2	25.7	△ 38.9	13.8	△ 11.9	-	△ 13.8	-	-	-	-	-	-	
南越前町	189.5	△ 70.0	119.5	△ 70.0	96.5	△ 23.0	65.8	△ 30.7	49.5	△ 16.3	28.1	△ 21.4	19.3	△ 8.8	1.6	△ 17.7	-	△ 1.6	
越前町	151.4	△ 10.9	140.5	△ 10.9	123.1	△ 17.4	95.2	△ 27.9	81.2	△ 14.0	56.6	△ 24.6	34.0	△ 22.6	24.1	△ 9.9	5.1	△ 19.0	
美浜町	152.0	△ 29.4	122.6	△ 29.4	117.2	△ 5.4	92.9	△ 24.3	79.7	△ 13.2	71.9	△ 7.8	71.9	0.0	85.2	13.3	99.6	14.4	
高浜町	46.7	△ 25.1	21.6	△ 25.1	5.5	△ 16.1	-	△ 5.5	-	-	-	-	-	-	-	-	-	-	
おおい町	-	-	-	-	-	-	-	-	-	-	-	-	-	-	-	-	-	-	-
若狭町	232.3	△ 11.7	220.6	△ 11.7	200.1	△ 20.5	175.0	△ 25.1	158.8	△ 16.2	161.3	2.5	151.1	△ 10.2	138.4	△ 12.7	140.4	2.0	
市平均	111.3	△ 11.4	99.9	△ 11.4	94.8	△ 5.1	81.5	△ 13.3	75.5	△ 6.0	64.6	△ 10.9	58.6	△ 6.0	62.9	4.3	60.5	△ 2.4	
町平均	128.0	△ 22.6	105.4	△ 22.6	90.0	△ 15.4	67.9	△ 22.1	56.0	△ 11.9	46.8	△ 9.2	40.2	△ 6.6	36.2	△ 4.0	33.8	△ 2.4	
市町平均	119.2	△ 16.7	102.5	△ 16.7	92.5	△ 10.0	75.1	△ 17.4	66.3	△ 8.8	56.2	△ 10.1	50.0	△ 6.2	50.3	0.3	48.0	△ 2.3	

注) 平均欄の数値は、各市町の数値の単純平均である。

注) 将来負担額がない場合、指標なしのため「-」と表示した。

資金不足比率

(単位: %)

	19年度		20年度		21年度		22年度		23年度		24年度		25年度		26年度		27年度	
	資金不足比率 会計名	比率	資金不足比率 会計名	比率	資金不足比率 会計名	比率	資金不足比率 会計名	比率	資金不足比率 会計名	比率	資金不足比率 会計名	比率	資金不足比率 会計名	比率	資金不足比率 会計名	比率	資金不足比率 会計名	比率
福井市	-	-	-	-	-	-	-	-	-	-	-	-	-	-	-	-	-	-
敦賀市	-	-	-	-	-	-	-	-	-	-	-	-	-	-	-	-	-	-
小浜市	-	-	-	-	-	-	-	-	-	-	-	-	-	-	-	-	-	-
大野市	-	-	-	-	-	-	-	-	-	-	-	-	-	-	-	-	-	-
勝山市	-	-	-	-	-	-	-	-	-	-	-	-	-	-	-	-	-	-
鯖江市	-	-	-	-	-	-	-	-	-	-	-	-	-	-	-	-	-	-
あわら市	-	5.2	産業団地	12.5	産業団地	17.9	産業団地	11.9	産業団地	12.8	産業団地	13.7	産業団地	12.9	産業団地	12.9	-	-
越前市	-	-	-	-	-	-	-	-	-	-	-	-	-	-	-	-	-	-
坂井市	-	-	-	-	-	-	-	-	-	-	-	-	-	-	-	-	-	-
永平寺町	-	-	-	-	-	-	-	-	-	-	-	-	-	-	-	-	-	-
池田町	-	-	-	-	-	-	-	-	-	-	-	-	-	-	-	-	-	-
南越前町	3.3	-	-	-	-	-	-	-	-	-	-	-	-	-	-	-	-	-
越前町	-	-	-	-	-	-	-	-	-	-	-	-	-	-	-	-	-	-
美浜町	-	-	-	-	-	-	-	-	-	-	-	-	-	-	-	-	-	-
高浜町	-	-	-	-	-	-	-	-	-	-	-	-	-	-	-	-	-	-
おおい町	-	-	-	-	-	-	-	-	-	-	-	-	-	-	-	-	-	-
若狭町	-	-	-	-	-	-	-	-	-	-	-	-	-	-	-	-	-	-

注) 資金不足がない場合、指標なしのため「-」と表示した。

# 4. 歳入歳出伸び率

## 歳入

27年度決算

(単位：%)

市町名	地方税	地方譲与税	利子割交付金	配当割交付金	株式等譲渡所得割交付金	地方消費税交付金	ゴルフ場利用税交付金	特別地方消費税交付金	自動車取得税交付金	地方特別交付金	地方交付税	交通安全対策特別交付金	分担金および負担金	使用料	手数料	国庫支出金	都道府県支出金	財産収入	寄付金	繰入金	繰越金	諸収入	地方債	歳入合計	
																								一般財源	
福井市	△ 0.6	6.1	△ 12.6	△ 17.4	25.6	63.6	1.1	-	65.4	△ 2.1	0.3	3.6	△ 22.0	△ 12.4	5.4	13.9	22.6	17.9	19.9	△ 51.2	△ 11.7	2.8	10.7	6.2	3.4
敦賀市	△ 1.2	3.2	△ 13.3	△ 18.3	23.8	67.0	△ 16.0	-	63.8	△ 3.3	41.1	7.1	△ 64.7	△ 4.1	1.7	△ 3.9	△ 20.3	28.3	△ 39.8	△ 77.7	6.0	0.4	20.3	△ 4.2	3.9
小浜市	△ 1.6	5.2	△ 13.4	△ 18.2	24.1	67.0	-	-	64.5	0.2	0.4	4.8	8.7	△ 42.6	3.3	9.8	△ 15.3	12.7	1,131.3	△ 31.8	△ 16.6	△ 7.5	52.0	4.3	2.4
大野市	△ 0.8	5.2	△ 13.5	△ 18.1	24.4	70.6	-	-	64.5	11.2	△ 0.5	6.6	△ 22.4	△ 7.3	△ 0.2	△ 21.8	36.5	12.0	83.2	△ 81.1	△ 5.6	△ 9.3	△ 13.6	△ 10.4	2.1
勝山市	3.7	4.5	△ 13.2	△ 18.2	24.1	72.5	-	-	63.8	9.1	1.7	1.8	△ 4.2	6.2	2.5	24.6	19.7	△ 31.9	31.1	△ 86.0	△ 20.3	12.2	30.0	6.2	5.3
鯖江市	2.0	5.0	△ 11.8	△ 16.4	27.2	68.7	△ 5.2	-	64.3	0.4	3.7	4.8	△ 11.5	△ 11.3	2.2	0.2	18.7	△ 0.8	1,119.3	3.9	△ 45.1	14.6	△ 0.9	4.5	6.2
あわら市	△ 0.2	4.6	△ 14.1	△ 18.9	23.1	69.8	△ 3.8	-	64.0	1.5	0.5	8.4	△ 3.9	△ 4.5	3.8	1.5	5.4	19.8	△ 50.5	△ 74.3	16.2	3.8	△ 22.2	△ 1.6	2.9
越前市	5.4	4.5	△ 12.3	△ 17.2	25.8	66.7	△ 8.5	-	63.8	△ 0.2	1.2	5.9	△ 10.4	△ 8.3	2.2	4.1	27.7	△ 51.1	185.1	461.2	18.9	20.9	17.7	14.9	7.2
坂井市	△ 0.2	4.2	△ 12.6	△ 17.7	24.9	71.5	3.5	-	63.8	△ 1.8	0.1	2.4	△ 6.2	△ 10.3	2.3	△ 3.8	30.2	229.7	△ 27.5	△ 74.5	△ 32.8	0.8	△ 7.0	1.3	3.5
永平寺町	1.1	4.4	△ 13.2	△ 18.0	24.5	74.3	-	-	63.8	△ 3.2	1.5	△ 2.5	△ 75.6	△ 10.4	1.3	△ 1.8	39.9	631.4	256.5	△ 3.8	△ 16.3	6.6	104.2	13.4	3.9
池田町	△ 1.0	4.9	△ 14.1	△ 18.4	24.4	74.0	-	-	64.2	27.0	3.0	-	△ 5.5	△ 37.0	12.2	△ 33.6	15.6	△ 70.9	387.3	△ 76.8	△ 6.5	13.9	170.1	13.5	3.7
南越前町	△ 0.9	4.7	△ 13.1	△ 18.3	23.8	77.7	-	-	64.0	18.7	0.8	1.8	△ 7.0	△ 8.6	△ 2.6	△ 5.2	△ 44.7	26.5	2.5	64.4	104.3	11.4	△ 12.7	△ 2.0	2.0
越前町	8.4	4.9	△ 13.4	△ 18.3	24.0	73.8	-	-	64.2	△ 13.4	△ 0.5	20.7	△ 12.5	△ 11.3	△ 4.4	6.8	△ 15.6	115.1	544.3	254.2	△ 3.1	△ 11.3	30.2	5.1	3.8
美浜町	2.7	4.6	△ 15.1	△ 20.1	20.9	66.8	-	-	63.9	△ 19.9	5.9	2.9	△ 11.5	3.3	9.7	21.9	18.1	△ 51.0	2,070.1	283.0	△ 16.5	2.3	81.7	21.7	5.7
高浜町	6.3	5.2	△ 14.0	△ 19.1	22.5	71.3	△ 8.3	-	64.2	1.9	13.8	11.6	△ 6.4	△ 15.8	△ 0.4	19.4	35.5	△ 34.9	12,113.4	△ 17.9	△ 77.1	△ 1.9	557.5	17.1	8.9
おおい町	3.9	4.4	△ 13.9	△ 19.0	22.8	64.9	-	-	63.8	△ 4.7	△ 2.0	1.9	△ 4.0	1.2	1.6	△ 6.6	△ 17.8	△ 58.4	3,000.0	830.0	1.3	△ 2.7	-	△ 0.6	3.6
若狭町	10.4	4.9	△ 12.7	△ 17.6	25.1	72.5	3.7	-	64.2	9.9	1.3	3.7	△ 71.3	△ 1.1	△ 0.5	△ 15.5	24.9	2.9	1,187.5	△ 32.4	△ 42.3	△ 19.3	25.3	0.6	6.1
市計	0.4	5.0	△ 12.7	△ 17.5	25.2	66.7	△ 3.0	-	64.5	△ 0.9	1.2	4.4	△ 22.2	△ 12.2	3.5	5.4	15.3	14.5	73.7	△ 37.7	△ 8.0	4.2	8.4	3.7	4.1
町計	4.7	4.8	△ 13.5	△ 18.5	23.6	72.2	3.7	-	64.0	△ 2.5	1.0	5.2	△ 32.8	△ 6.6	△ 0.9	4.1	2.8	16.6	981.1	31.8	△ 14.0	△ 2.5	74.7	7.5	4.5
市町計	1.0	5.0	△ 12.8	△ 17.7	25.0	67.4	△ 2.3	-	64.4	△ 1.1	1.1	4.5	△ 23.2	△ 10.9	2.9	5.1	11.9	15.2	1,204.0	△ 18.9	△ 9.7	3.0	15.0	4.5	4.2

歳出（性質別）

27年度決算

（単位：％）

市町名	義務的経費				物件費	維持補修費	補助費等	投資的経費	投資的経費				積立金	投資および出資金	貸付金	繰出金	前年度繰上充用金	歳出総額
	人件費	扶助費	公債費	普通建設事業費					補助事業	単独事業	災害復旧事業費	失業対策事業費						
福井市	1.1	△ 0.2	3.0	△ 0.8	△ 0.6	△ 20.3	10.9	25.7	34.0	12.9	143.2	-	223.0	0.7	△ 12.3	4.7	-	5.7
敦賀市	△ 3.6	△ 1.4	0.7	△ 16.9	2.2	△ 20.6	△ 7.3	△ 29.0	△ 25.2	△ 31.0	△ 51.2	-	128.6	-	△ 1.1	8.0	-	△ 4.0
小浜市	0.7	△ 2.2	7.0	△ 3.6	2.8	△ 13.0	69.6	△ 27.6	1.5	△ 33.2	△ 86.4	-	22.8	42.5	△ 4.2	5.1	-	4.0
大野市	2.9	2.9	2.7	3.5	8.1	△ 59.6	16.9	△ 49.7	△ 17.2	△ 70.8	168.6	-	33.4	-	0.0	12.9	-	△ 9.9
勝山市	1.2	△ 1.3	4.6	△ 0.3	7.2	△ 42.6	4.0	19.6	41.8	△ 29.5	△ 9.0	-	△ 8.6	-	14.2	2.2	-	5.4
鯖江市	0.4	4.6	1.0	△ 4.6	4.9	△ 8.5	14.6	△ 12.1	△ 11.1	△ 15.8	-	-	1,045.9	-	18.9	5.2	-	4.4
あわら市	0.4	0.1	5.3	△ 7.9	9.0	40.1	10.3	△ 43.7	△ 12.2	△ 43.6	△ 92.4	-	1,628.4	-	8.9	7.1	-	△ 2.5
越前市	1.6	2.0	2.1	0.4	6.2	△ 40.6	11.0	21.3	4.9	60.5	△ 86.3	-	2,032.0	48.9	13.7	14.2	-	15.1
坂井市	△ 1.0	1.0	1.8	△ 10.0	2.2	△ 6.2	△ 3.5	3.4	8.8	3.5	-	-	86.4	11.4	△ 3.1	11.0	-	1.2
永平寺町	△ 2.0	0.9	△ 2.3	△ 7.9	0.9	67.8	17.7	82.5	△ 57.2	△ 15.3	-	-	△ 12.6	-	0.0	8.2	-	14.5
池田町	△ 2.8	4.5	2.6	△ 14.3	8.0	△ 42.0	11.3	55.9	△ 51.6	261.0	-	-	△ 22.6	-	0.0	△ 4.5	-	13.3
南越前町	△ 0.3	0.8	3.1	△ 3.5	13.9	△ 39.6	8.2	23.2	62.2	192.5	84.0	-	△ 73.9	-	△ 84.1	2.4	-	△ 3.4
越前町	2.0	△ 3.4	0.2	10.1	4.9	△ 14.7	4.0	18.9	△ 18.9	△ 21.1	△ 82.6	-	△ 6.8	-	0.0	3.6	-	4.5
美浜町	0.0	2.4	△ 1.9	△ 5.3	10.2	△ 36.5	7.9	103.5	78.8	45.9	△ 100.0	-	△ 55.7	-	△ 0.5	53.6	-	21.9
高浜町	3.7	0.5	3.4	14.8	0.8	△ 24.0	3.3	44.1	6.7	155.8	△ 100.0	-	8.7	-	0.0	2.3	-	14.2
おおい町	△ 1.7	△ 2.2	△ 0.3	△ 3.2	6.7	20.5	14.9	△ 6.3	88.2	53.6	△ 100.0	-	△ 57.1	-	0.8	△ 23.2	-	△ 3.2
若狭町	△ 2.5	△ 5.6	△ 3.4	2.2	△ 1.0	60.4	11.8	△ 24.1	△ 17.7	△ 3.9	△ 85.4	-	52.2	57.2	△ 2.4	5.1	-	△ 0.1
市計	0.5	0.4	2.7	△ 3.4	2.7	△ 28.6	9.6	△ 0.7	14.0	4.7	△ 61.4	-	231.5	15.7	△ 0.4	7.5	-	3.5
町計	△ 0.2	△ 0.9	△ 0.3	1.0	5.0	△ 5.4	9.7	28.3	△ 2.1	52.1	△ 79.3	-	△ 21.5	1,083.1	△ 23.8	6.2	-	6.4
市町計	0.4	0.2	2.4	△ 2.6	3.2	△ 24.1	9.6	5.7	11.9	4.7	△ 70.2	-	59.9	63.0	△ 3.9	7.2	-	4.1

歳出（目的別）

27年度決算

（単位：％）

市町名	議会費	総務費	民生費	衛生費	労働費	農林 水産業費	商工費	土木費	消防費	教育費	災害復旧費	公債費	諸支出金	前年度繰上 充用金	歳出決算額
福井市	4.8	2.2	2.1	△ 16.0	△ 5.4	21.9	△ 10.9	27.8	17.6	5.2	143.2	△ 0.8	△ 0.5	-	5.7
敦賀市	△ 0.3	19.0	0.7	△ 7.6	2.2	△ 16.1	△ 8.2	△ 11.4	△ 7.9	△ 13.4	△ 51.2	△ 16.9	-	-	△ 4.0
小浜市	6.7	46.7	1.0	10.2	△ 2.0	△ 4.6	8.8	4.6	△ 3.4	△ 5.3	△ 86.4	△ 3.6	-	-	4.0
大野市	4.4	△ 41.4	1.6	5.3	△ 1.8	71.9	△ 29.2	△ 31.1	5.1	△ 7.0	168.6	3.5	-	-	△ 9.9
勝山市	4.6	△ 14.8	0.6	3.7	△ 9.4	20.4	8.3	33.9	10.5	△ 2.1	△ 9.0	△ 0.3	-	-	5.4
鯖江市	△ 3.9	32.0	2.9	0.0	△ 29.7	24.2	30.6	△ 11.0	14.9	△ 4.2	-	△ 4.6	-	-	4.4
あわら市	4.8	48.2	△ 16.2	9.7	△ 0.1	17.8	△ 30.6	14.2	3.2	△ 2.6	△ 92.4	△ 8.0	-	-	△ 2.5
越前市	9.2	77.0	7.2	△ 1.8	5.6	29.0	19.3	8.5	0.1	9.8	△ 86.3	0.4	-	-	15.1
坂井市	9.4	26.0	4.4	5.3	△ 0.4	12.3	14.6	△ 13.1	△ 3.4	△ 13.0	-	△ 10.0	-	-	1.2
永平寺町	10.9	△ 23.5	2.5	2.9	△ 0.0	23.4	95.4	1.2	263.8	43.2	-	△ 7.9	-	-	14.5
池田町	△ 1.0	38.4	4.4	△ 15.1	△ 12.3	△ 8.8	352.5	△ 44.5	4.7	△ 27.6	-	△ 14.3	-	-	13.3
南越前町	7.5	△ 35.9	0.2	2.1	0.2	4.8	32.9	△ 0.2	62.7	△ 1.4	84.0	△ 3.5	-	-	△ 3.4
越前町	1.9	△ 0.2	22.7	6.3	4.0	△ 3.4	△ 25.6	△ 12.9	34.5	△ 1.1	△ 82.6	10.1	-	-	4.5
美浜町	7.5	6.4	△ 0.8	△ 12.8	1.6	9.6	168.9	58.6	44.3	73.7	△ 100.0	△ 5.3	-	-	21.9
高浜町	3.2	△ 31.4	1.5	△ 20.0	△ 8.7	44.8	33.6	14.0	88.7	144.8	△ 100.0	14.8	27.5	-	14.2
おおい町	2.5	△ 6.5	3.0	24.7	0.0	△ 19.4	15.4	14.8	△ 12.4	△ 5.3	△ 100.0	△ 3.2	-	-	△ 3.2
若狭町	△ 5.6	37.9	△ 2.1	11.2	2.4	18.7	△ 26.7	△ 23.2	△ 7.1	△ 15.3	△ 85.4	2.2	-	-	△ 0.1
市計	4.3	14.5	1.8	△ 4.0	△ 5.2	22.7	△ 2.1	11.1	6.5	△ 1.9	△ 61.4	△ 3.4	△ 0.5	-	3.5
町計	3.6	△ 9.2	5.3	1.1	△ 0.6	8.8	31.3	2.3	57.6	26.5	△ 79.3	1.0	27.5	-	6.4
市町計	4.1	7.5	2.3	△ 2.8	△ 4.6	17.0	4.6	9.6	17.2	3.0	△ 70.2	△ 2.6	△ 0.1	-	4.1





## 第三編

### 市町普通会計決算の状況

1. 決算収支の状況	61
2. 繰越額等の状況	62
3. 歳入内訳	63
4. 歳出内訳（性質別）	70
5. 歳出内訳（目的別）	78
6. 普通建設事業費の状況	84
7. 公債費の状況	96
8. 債務負担行為の状況	98
9. 公営企業等に対する繰出し等の状況	99
10. 積立金現在高等の状況	105
11. 貸付金の状況	107
12. 投資および出資金の状況	108
13. 将来負担比率の状況	109



# 1. 決算収支の状況

27年度決算

(単位：千円、%)

市町名	歳入 (A)	歳出 (B)	歳入歳出差引 (形式収支) (A) - (B) = (C)	翌年度に繰越 すべき財源 (D)	実質収支 (E)	単年度収支 (F)	積立金 (G)	繰上償還額 (H)	積立金 取崩額 (I)	実質 単年度収支 (F) + (G) + (H) - (I)
福井市	115,059,741	113,243,896	1,815,845	177,490	1,638,355	764,634	352,500	0	0	1,117,134
敦賀市	29,297,927	27,682,691	1,615,236	95,991	1,519,245	149,746	602,699	0	0	752,445
小浜市	17,362,256	16,801,651	560,605	182,403	378,202	△ 39,050	270,240	0	0	231,190
大野市	19,633,962	18,806,813	827,149	61,106	766,043	△ 62,246	417,692	0	269,243	86,203
勝山市	14,757,409	14,273,405	484,004	63,811	420,193	147,713	163,925	0	0	311,638
鯖江市	27,163,816	26,820,385	343,431	22,441	320,990	51,852	382,500	0	0	434,352
あわら市	15,369,985	14,337,305	1,032,680	72,259	960,421	210,552	340,000	0	0	550,552
越前市	39,588,315	38,191,438	1,396,877	184,221	1,212,656	55,547	672,946	6,382	668,000	66,875
坂井市	38,388,210	37,334,171	1,054,039	115,473	938,566	89,120	427,189	0	0	516,309
永平寺町	10,683,581	10,302,070	381,511	62,913	318,598	△ 48,708	205,831	0	0	157,123
池田町	4,026,547	3,543,589	482,958	66,527	416,431	85,699	152,533	0	0	238,232
南越前町	9,386,515	8,892,786	493,729	23,647	470,082	111,237	179,877	14,610	0	305,724
越前町	15,244,342	14,247,400	996,942	150,217	846,725	10,491	590,455	259,518	0	860,464
美浜町	9,776,952	9,351,524	425,428	28,410	397,018	56,501	549	0	0	57,050
高浜町	11,652,271	11,288,959	363,312	25,713	337,599	286,534	30,225	0	0	316,759
おおい町	10,780,129	10,098,705	681,424	188,974	492,450	144,914	9,308	0	142,126	12,096
若狭町	11,374,478	10,949,207	425,271	14,991	410,280	77,282	432,673	0	250,000	259,955
市計	316,621,621	307,491,755	9,129,866	975,195	8,154,671	1,367,868	3,629,691	6,382	937,243	4,066,698
町計	82,924,815	78,674,240	4,250,575	561,392	3,689,183	723,950	1,601,451	274,128	392,126	2,207,403
市町計	399,546,436	386,165,995	13,380,441	1,536,587	11,843,854	2,091,818	5,231,142	280,510	1,329,369	6,274,101

## 2. 繰越額等の状況

27年度決算

(単位：千円)

市町名	継続費 通次繰越額	繰越明許費 繰越額	事故繰越 繰越額	事業繰越額	支払繰延額	合計 A	未収入 特定財源 B	Bの内訳			翌年度に繰り 越すべき財源 A-B
								国庫支出金	地方債	その他	
福井市	124,279	3,002,357	9,459	0	0	3,136,095	2,958,605	1,581,395	873,600	503,610	177,490
敦賀市	0	569,330	0	0	0	569,330	473,339	239,139	31,200	203,000	95,991
小浜市	0	1,169,101	0	0	0	1,169,101	986,698	300,133	518,800	167,765	182,403
大野市	0	380,906	0	0	0	380,906	319,800	190,162	41,200	88,438	61,106
勝山市	13,310	473,273	0	0	0	486,583	422,772	207,203	170,200	45,369	63,811
鯖江市	0	715,959	0	0	0	715,959	693,518	221,369	367,800	104,349	22,441
あわら市	0	448,425	0	0	0	448,425	376,166	314,666	61,500	0	72,259
越前市	191,357	1,191,051	35,447	0	0	1,417,855	1,233,634	567,359	599,500	66,775	184,221
坂井市	0	1,052,049	0	0	0	1,052,049	936,576	314,757	278,900	342,919	115,473
永平寺町	0	479,886	0	0	0	479,886	416,973	137,412	8,000	271,561	62,913
池田町	0	211,500	0	0	0	211,500	144,973	26,773	94,000	24,200	66,527
南越前町	31,215	58,476	0	0	0	89,691	66,044	11,929	22,900	31,215	23,647
越前町	0	370,495	0	0	0	370,495	220,278	139,522	77,600	3,156	150,217
美浜町	348,050	522,596	143,204	0	0	1,013,850	985,440	388,230	242,100	355,110	28,410
高浜町	52,160	1,236,905	0	0	0	1,289,065	1,263,352	717,145	0	546,207	25,713
おおい町	0	597,436	0	0	0	597,436	408,462	388,462	0	20,000	188,974
若狭町	0	275,266	0	0	0	275,266	260,275	219,730	34,300	6,245	14,991
市計	328,946	9,002,451	44,906	0	0	9,376,303	8,401,108	3,936,183	2,942,700	1,522,225	975,195
町計	431,425	3,752,560	143,204	0	0	4,327,189	3,765,797	2,029,203	478,900	1,257,694	561,392
市町計	760,371	12,755,011	188,110	0	0	13,703,492	12,166,905	5,965,386	3,421,600	2,779,919	1,536,587

### 3. 歳入内訳

27年度決算

(単位：千円)

市町名	地方税	地方譲与税							配当割 交付金	株式等譲渡 所得割 交付金	地方消費税 交付金	ゴルフ場 利用税 交付金	特別地方 消費税 交付金	自動車 取得税 交付金
		地方揮発油 譲与税	地方道路 譲与税	特別之人 譲与税	石油ガス 譲与税	自動車重量 譲与税	航空機燃料 譲与税	利子割 交付金						
福井市	43,834,661	894,408	271,682	0	0	622,726	0	85,651	268,207	235,000	5,596,299	39,079	0	190,209
敦賀市	13,908,380	217,827	58,606	24,887	0	134,334	0	21,523	67,140	58,667	1,356,169	13,549	0	41,457
小浜市	3,618,870	141,760	43,061	0	0	98,699	0	7,982	24,916	21,782	616,805	0	0	30,380
大野市	3,857,984	180,375	54,789	0	0	125,586	0	7,992	24,969	21,841	668,949	0	0	38,554
勝山市	3,001,385	145,335	44,146	0	0	101,189	0	6,161	19,236	16,819	467,973	0	0	31,279
鯖江市	8,988,213	245,544	74,585	0	0	170,959	0	18,164	57,078	50,131	1,308,806	691	0	52,682
あわら市	4,827,275	121,250	36,830	0	0	84,420	0	7,823	24,367	21,271	578,917	73,086	0	25,975
越前市	13,463,431	310,941	94,450	0	0	216,491	0	22,834	71,536	62,700	1,708,772	11,625	0	67,033
坂井市	11,960,632	324,597	97,490	3,398	0	223,457	252	25,769	80,569	70,518	1,722,026	30,026	0	68,906
永平寺町	2,024,262	75,373	22,895	0	0	52,478	0	5,251	16,406	14,352	383,330	0	0	16,267
池田町	240,990	23,768	7,220	0	0	16,548	0	607	1,900	1,663	55,022	0	0	5,085
南越前町	1,331,876	76,976	23,381	0	0	53,595	0	2,825	8,811	7,700	198,896	0	0	16,498
越前町	2,529,760	113,247	34,399	0	0	78,848	0	5,625	17,560	15,351	418,505	0	0	24,251
美浜町	2,616,080	54,158	16,450	0	0	37,708	0	2,786	8,638	7,516	209,118	0	0	11,668
高浜町	3,478,846	49,762	14,870	806	0	34,086	0	2,869	8,927	7,786	211,128	44	0	10,533
おおい町	4,232,017	61,293	18,617	0	0	42,676	0	2,302	7,167	6,255	176,066	0	0	13,162
若狭町	2,075,941	120,056	36,468	0	0	83,588	0	3,810	11,926	10,443	299,319	20,217	0	25,803
市計	107,460,831	2,582,037	775,639	28,285	0	1,777,861	252	203,899	638,018	558,729	14,024,716	168,056	0	546,475
町計	18,529,772	574,633	174,300	806	0	399,527	0	26,075	81,335	71,066	1,951,384	20,261	0	123,267
市町計	125,990,603	3,156,670	949,939	29,091	0	2,177,388	252	229,974	719,353	629,795	15,976,100	188,317	0	669,742

(単位：千円)

27年度決算

市町名	地方交付税				交通安全			分担金				使用料		
	軽油 引取税 交付金	地方特例 交付金	普通交付税	特別交付税	震災復興 特別交付税	交通安全 対策特別 交付金	および 負担金	同級他団体 からのもの	市町村分賦金	その他	授業料	高等学校		
福井市	0	137,604	10,295,514	8,555,436	1,740,072	6	48,255	1,140,219	67,795	0	1,072,424	1,194,559	13,732	0
敦賀市	0	38,516	825,905	511,483	314,371	51	9,852	321,537	31,361	0	290,176	695,871	15,726	0
小浜市	0	12,333	5,091,538	4,314,920	776,617	1	3,682	264,209	132,932	0	131,277	239,325	3,628	0
大野市	0	11,767	6,653,185	5,404,306	1,248,879	0	5,060	206,805	20,010	0	186,795	164,437	1,166	0
勝山市	0	6,473	3,966,933	3,189,425	777,507	1	3,616	165,432	6,680	0	158,752	95,295	2,292	0
鯖江市	0	41,377	4,793,396	3,947,942	845,452	2	10,376	456,811	23,668	0	433,143	376,994	14,895	0
あわら市	0	10,129	3,169,736	2,688,913	480,816	7	3,859	270,916	123,397	0	147,519	129,854	0	0
越前市	0	33,265	6,247,339	5,043,284	1,204,053	2	10,405	509,944	157,181	0	352,763	470,747	7,148	0
坂井市	0	51,771	7,640,242	6,814,843	825,397	2	11,834	608,497	270,840	0	337,657	554,292	5,024	0
永平寺町	0	8,048	4,139,879	3,505,573	634,306	0	2,350	6,907	225	0	6,682	169,262	9,918	0
池田町	0	94	1,831,346	1,624,661	206,685	0	0	13,010	0	0	13,010	26,273	1,552	0
南越前町	0	3,101	4,361,829	3,710,007	651,821	1	1,622	28,351	0	0	28,351	204,064	715	0
越前町	0	6,478	6,493,591	5,590,252	903,338	1	2,083	123,828	30,547	0	93,281	185,788	0	0
美浜町	0	1,818	994,019	797,720	196,298	1	1,173	65,488	7,408	0	58,080	277,392	0	0
高浜町	0	4,356	250,723	102,242	148,480	1	1,083	10,749	0	0	10,749	88,918	0	0
おおい町	0	3,379	1,363,749	1,151,576	212,172	1	1,024	56,486	16,562	0	39,924	47,373	0	0
若狭町	0	5,118	4,202,069	3,766,761	435,307	1	1,946	47,731	13,889	0	33,842	254,817	0	0
市計	0	343,235	48,683,788	40,470,552	8,213,164	72	106,939	3,944,370	833,864	0	3,110,506	3,921,374	63,611	0
町計	0	32,392	23,637,205	20,248,792	3,388,407	6	11,281	352,550	68,631	0	283,919	1,253,887	12,185	0
市町計	0	375,627	72,320,993	60,719,344	11,601,571	78	118,220	4,296,920	902,495	0	3,394,425	5,175,261	75,796	0

## 27年度決算

(単位：千円)

市町名	使用料		手数料				国庫支出金					公立高等学校 授業料不徴収 交付金		
	授業料 幼稚園	その他	保育所 使用料		公営住宅 使用料	その他	法定受託事務 に係るもの		自治事務 に係るもの	生活保護費 負担金	児童保護費 負担金		障害者自立支援 給付費等負担金	児童手当等 交付金
			幼稚園	その他			保育所 使用料	その他						
福井市	13,732	0	409,520	392,286	379,021	331,919	68,197	263,722	18,338,819	3,039,485	1,639,019	2,589,062	3,027,499	0
敦賀市	9,366	6,360	189,158	291,177	199,810	78,988	13,983	65,005	4,372,245	367,693	328,818	503,905	806,069	0
小浜市	3,628	0	83,317	108,069	44,311	67,244	8,450	58,794	1,940,168	247,204	155,723	283,375	318,091	0
大野市	1,166	0	35,036	30,738	97,497	30,935	8,852	22,083	2,064,306	164,898	264,550	391,781	332,354	0
勝山市	2,292	0	8,534	39,227	45,242	18,402	7,487	10,915	2,525,560	64,842	270,976	309,366	233,763	0
鯖江市	14,895	0	173,162	129,309	59,628	36,312	35,194	1,118	3,416,847	161,268	435,951	700,135	913,255	0
あわら市	0	0	37,345	34,607	57,902	75,071	6,541	68,530	1,758,442	212,099	274,937	277,886	286,553	0
越前市	7,148	0	138,127	180,288	145,184	49,062	54	49,008	4,332,871	292,718	500,610	800,772	995,200	0
坂井市	5,024	0	365,988	119,161	64,119	203,988	14,565	189,423	4,017,246	237,994	494,785	796,415	1,133,470	0
永平寺町	9,918	0	101,558	40,770	17,016	10,412	3,807	6,605	719,965	0	0	5,358	210,177	0
池田町	1,552	0	1,817	10,065	12,839	2,473	1,440	1,033	155,419	0	0	50,088	19,302	0
南越前町	715	0	48,053	26,025	129,271	68,216	3,335	64,881	617,057	0	0	140,531	116,695	0
越前町	0	0	87,508	48,074	50,206	13,892	5,253	8,639	1,083,560	0	116,058	224,781	249,693	0
美浜町	0	0	57,919	36,610	182,863	7,770	2,636	5,134	2,084,156	0	2,350	130,231	94,203	0
高浜町	0	0	52,794	25,558	10,566	15,162	2,553	12,609	2,717,329	0	729	90,499	121,953	0
おおい町	0	0	7,905	21,691	17,777	14,774	1,982	12,792	2,630,652	0	1,179	89,523	103,623	0
若狭町	0	0	82,418	92,197	80,202	9,888	20	9,868	822,058	0	0	174,853	158,580	0
市計	57,251	6,360	1,440,187	1,324,862	1,092,714	891,921	163,323	728,598	42,766,504	4,788,201	4,365,369	6,662,697	8,046,254	0
町計	12,185	0	439,972	300,990	500,740	142,587	21,026	121,561	10,830,196	0	120,316	905,864	1,074,226	0
市町計	69,436	6,360	1,880,159	1,625,852	1,593,454	1,034,508	184,349	850,159	53,596,700	4,788,201	4,485,685	7,568,561	9,120,480	0

27年度決算

市町名	国庫支出金				財政補給金				委託金				国庫提供施設等															
	普通建設 事業費 支出金		災害復旧 事業費 支出金		失業対策 事業費 支出金		委託金		普通建設 事業		災害復旧 事業		その他		社会資本 整備総合 交付金		特定防衛施設 周辺整備調整 交付金		電源立地 地域対策 交付金		地域活性化・ 地域住民生活等 緊急支援交付金		東日本大震災 復興交付金		その他		所在市町村 助成交付金	
	普通建設 事業費 支出金	災害復旧 事業費 支出金	失業対策 事業費 支出金	委託金	普通建設 事業	災害復旧 事業	その他	社会資本 整備総合 交付金	特定防衛施設 周辺整備調整 交付金	電源立地 地域対策 交付金	地域活性化・ 地域住民生活等 緊急支援交付金	東日本大震災 復興交付金	その他	所在市町村 助成交付金														
福井市	778,586	64,481	0	57,629	0	0	57,629	0	4,838,326	0	0	0	373,356	0	1,931,376	0	0	0	0	0	0	0	0	0	0	0	0	0
敦賀市	27,258	0	0	12,519	0	0	12,519	0	590,541	0	0	0	75,646	0	430,470	0	0	0	0	0	0	0	0	0	0	0	0	0
小浜市	119,757	23,956	0	6,831	0	0	6,831	0	408,074	0	0	0	135,582	0	231,575	0	0	0	0	0	0	0	0	0	0	0	0	0
大野市	343,827	12,739	0	7,252	0	0	7,252	0	181,605	0	0	0	126,422	0	238,878	0	0	0	0	0	0	0	0	0	0	0	0	0
勝山市	250,685	0	0	5,366	0	0	5,366	0	1,122,675	0	0	0	93,753	0	174,134	0	0	0	0	0	0	0	0	0	0	0	0	0
鯖江市	484,962	994	0	13,337	0	0	13,337	0	143,564	0	0	0	151,660	0	411,721	0	0	0	0	0	0	0	0	0	0	0	0	0
あわら市	8,688	0	0	6,142	0	0	6,142	0	492,883	0	0	0	0	0	199,254	0	0	0	0	0	0	0	0	0	0	0	0	0
越前市	26,130	2,165	0	14,810	0	0	14,810	0	786,923	0	0	0	144,218	0	480,237	0	0	0	0	0	0	0	0	0	0	0	0	0
坂井市	380,306	0	0	85,261	0	0	85,261	0	302,841	0	0	0	205,536	0	380,638	0	0	0	0	0	0	0	0	0	0	0	0	0
永平寺町	28,959	0	0	232	0	0	232	0	115,517	0	0	0	83,536	0	276,186	0	0	0	0	0	0	0	0	0	0	0	0	0
池田町	0	0	0	18,359	18,180	0	179	0	21,938	0	0	0	24,361	0	21,371	0	0	0	0	0	0	0	0	0	0	0	0	0
南越前町	8,150	52,342	0	17,324	0	0	17,324	0	150,186	0	0	0	65,068	0	66,761	0	0	0	0	0	0	0	0	0	0	0	0	0
越前町	87,328	0	0	19,745	0	0	19,745	0	188,189	0	0	0	96,888	0	100,878	0	0	0	0	0	0	0	0	0	0	0	0	0
美浜町	89,838	0	0	12,696	0	0	12,696	0	36,817	0	0	0	32,131	0	59,303	0	0	0	0	0	0	0	0	0	0	0	0	0
高浜町	50,632	0	0	3,280	0	0	3,280	0	179,345	0	0	0	37,724	0	44,527	0	0	0	0	0	0	0	0	0	0	0	0	0
おおい町	0	0	0	2,652	0	0	2,652	0	61,580	0	0	0	2,221,842	0	150,253	0	0	0	0	0	0	0	0	0	0	0	0	0
若狭町	43,310	46,296	0	6,411	0	0	6,411	0	199,703	0	0	0	110,500	0	82,405	0	0	0	0	0	0	0	0	0	0	0	0	0
市計	2,420,199	104,335	0	209,147	0	0	209,147	0	8,867,432	0	0	0	1,306,173	0	4,478,283	0	0	0	0	0	0	0	0	0	0	0	0	0
町計	308,217	98,638	0	80,699	18,180	0	62,519	0	953,275	0	0	0	450,208	0	801,684	0	0	0	0	0	0	0	0	0	0	0	0	0
市町計	2,728,416	202,973	0	289,846	18,180	0	271,666	0	9,820,707	0	0	0	1,756,381	0	5,279,967	0	0	0	0	0	0	0	0	0	0	0	0	0



市町名	県支出金														県費のみのもの
	国庫財源を伴うもの										電源立地地域				
	児童保護費負担金	賠償者自立支援給付費等負担金	子どものための金銭の給付交付金	普通建設事業費支出金	災害復旧事業費支出金	委託金	普通建設事業	災害復旧事業	その他	対策交付金	石油貯蔵施設立地対策等交付金	その他			
福井市	9,482,058	746,762	1,294,859	653,766	194,418	309	95,712	0	95,712	4,700	83,241	1,179,848	5,228,443		
敦賀市	2,089,770	183,996	249,900	174,918	153,189	10,095	26,566	0	26,566	21,156	0	446,552	823,398		
小浜市	1,610,658	77,875	158,808	69,292	114,157	23,042	11,721	0	11,721	154,587	0	323,149	678,027		
大野市	2,040,773	139,491	194,052	72,310	492,810	0	15,164	0	15,164	72,144	0	460,279	594,523		
勝山市	1,179,342	135,109	153,183	51,096	98,448	18,998	10,545	0	10,545	19,257	0	296,050	396,656		
鯖江市	2,317,211	0	340,762	62	133,656	0	21,335	0	21,335	4,563	0	532,034	1,284,799		
あわら市	1,375,088	6,106	142,856	62,614	175,386	0	11,671	0	11,671	0	4,983	271,686	699,786		
越前市	2,831,728	3,592	388,754	224,546	2,200	4,205	47,792	12,200	35,592	21,942	0	667,502	1,471,195		
坂井市	3,367,764	247,243	377,344	246,745	278,761	0	28,438	0	28,438	7,886	40,619	885,035	1,255,693		
永平寺町	688,638	0	90,763	0	26,110	0	8,095	0	8,095	12,021	1,000	94,807	455,842		
池田町	276,675	0	25,813	4,204	0	0	66,549	64,834	1,715	9,167	0	66,321	104,621		
南越前町	826,280	0	67,312	25,788	10,414	1,290	5,273	0	5,273	133,604	0	128,737	453,862		
越前町	1,121,015	0	109,967	0	23,794	1,854	8,270	0	8,270	209,925	0	208,564	558,641		
美浜町	994,002	0	62,441	0	133,400	0	4,342	0	4,342	15,862	0	120,316	657,641		
高浜町	2,516,756	0	44,780	26,049	216,355	0	14,779	0	14,779	724,374	0	62,321	1,428,098		
おおい町	1,047,338	0	743	21,576	147,002	11,066	3,926	0	3,926	17,422	0	197,770	647,833		
若狭町	1,491,933	0	79,822	0	78,599	0	502	0	502	382,358	0	317,954	632,698		
市計	26,294,392	1,540,174	3,300,518	1,555,349	1,643,025	56,649	268,944	12,200	256,744	306,235	128,843	5,062,135	12,432,520		
町計	8,962,637	0	481,641	77,617	635,674	14,210	111,736	64,834	46,902	1,504,733	1,000	1,196,790	4,939,236		
市町計	35,257,029	1,540,174	3,782,159	1,632,966	2,278,699	70,859	380,680	77,034	303,646	1,810,968	129,843	6,258,925	17,371,756		

## 27年度決算

(単位：千円)

市町名	県支出金				財産収入				寄附金			繰入金			繰越金			諸収入		
	県費のみのもの				財産運用収入	財産売却収入	土地建物			立木竹	その他	繰入金			繰越金	純繰越金	繰越事業費等充当財源繰越額	諸収入		
	普通建設事業費支出金	災害復旧事業費支出金	その他	その他			土地建物	立木竹	その他			繰入金	繰越金	繰越事業費等充当財源繰越額				繰越金	繰越事業費等充当財源繰越額	繰越金
福井市	1,529,561	5,550	3,693,332	201,902	43,257	158,645	146,329	0	12,316	17,898	448,413	1,196,077	873,721	322,356	4,227,854					
敦賀市	154,878	0	668,520	100,273	36,769	63,504	63,504	0	0	35,244	293,615	1,725,346	1,369,499	955,847	951,453					
小浜市	168,108	0	509,919	28,836	25,865	2,971	2,344	302	325	155,898	85,985	495,338	417,252	78,086	579,033					
大野市	67,844	0	526,679	72,580	47,968	24,612	11,986	11,384	1,242	17,207	482,751	1,033,202	828,289	204,913	396,590					
勝山市	56,590	0	340,066	34,388	21,528	12,860	1,991	7,079	3,790	15,302	105,640	358,412	272,480	85,932	538,310					
鯖江市	139,194	0	1,145,605	72,437	67,035	5,402	4,560	0	842	75,904	308,808	300,979	269,138	31,841	1,531,555					
あわら市	167,837	0	531,949	145,041	48,825	96,216	20,799	0	75,417	51,694	120,258	917,848	749,869	167,979	420,380					
越前市	447,414	0	1,023,781	143,942	55,460	88,482	87,371	0	1,111	46,738	2,510,654	1,266,074	1,157,109	108,965	751,774					
坂井市	342,791	0	912,902	317,916	53,921	263,995	70,879	0	193,116	6,292	48,684	1,019,081	849,446	169,635	1,522,603					
永平寺町	74,859	0	380,983	87,678	78,953	8,725	7,679	0	1,046	3,978	11,460	422,996	367,306	55,690	191,767					
池田町	56,918	0	47,703	7,373	7,222	151	0	0	151	10,072	8,608	419,304	330,732	88,572	134,765					
南越前町	121,339	0	332,523	86,613	32,228	54,385	53,150	0	1,235	2,558	596,081	365,680	358,845	6,835	255,981					
越前町	113,664	0	444,977	219,369	97,798	121,571	121,570	0	1	13,156	193,752	868,936	836,234	32,702	248,495					
美浜町	257,557	0	400,084	14,390	12,479	1,911	1,705	0	206	19,227	877,065	365,174	340,517	24,657	237,284					
高浜町	970,297	0	457,801	23,299	14,538	8,761	7,930	0	831	39,205	774,632	66,779	51,065	15,714	584,415					
おおい町	84,353	0	563,480	60,427	57,800	2,627	289	155	2,183	200	523,168	229,860	172,536	57,324	303,437					
若狭町	198,590	0	434,108	88,263	86,926	1,337	1,337	0	0	54,011	470,121	346,256	332,998	13,258	270,952					
市計	3,074,217	5,550	9,352,753	1,117,315	400,628	716,687	409,763	18,765	288,159	422,177	4,404,808	8,312,357	6,786,803	1,525,554	10,919,552					
町計	1,877,577	0	3,061,659	587,412	387,944	199,468	193,660	155	5,653	142,407	3,454,887	3,084,985	2,790,233	294,752	2,227,096					
市町計	4,951,794	5,550	12,414,412	1,704,727	788,572	916,155	603,423	18,920	293,812	564,584	7,859,695	11,397,342	9,577,036	1,820,306	13,146,648					

(単位：千円)

27年度決算

市町名	諸収入				地方債										歳入合計			
	延滞金加算 金および 過料	預金利子	公営企業 貸付金 元利収入	貸付金 元利収入	受託事業 収入		収益事業 収入		繰入			一部事務 組合配分金	新工率等一産業振興 基金助成金等からのもの	その他		都道府県 貸付金	減収補てん 債特例分	臨時財政 対策債
					同級他団体 からのもの	民間からの もの	収入	収入	収入	収入	収入							
福井市	218,602	3,246	16,000	2,172,968	5,223	0	5,223	100,000	1,711,815	0	1,711,815	0	16,855,136	103,900	0	4,713,636	115,059,741	
敦賀市	14,923	2,909	0	473,172	2,052	0	2,052	0	458,397	0	458,397	0	2,074,600	57,200	0	1,103,000	29,297,927	
小浜市	5,088	1,079	0	269,579	0	0	0	0	303,287	0	303,287	0	2,325,514	0	0	564,514	17,362,256	
大野市	14,471	502	0	220,100	0	0	0	0	161,517	9,985	151,532	0	1,653,700	0	0	652,900	19,633,962	
勝山市	21,940	272	0	420,702	0	0	0	0	95,396	0	95,396	0	2,056,116	53,200	0	451,016	14,757,409	
鯖江市	17,726	213	0	1,218,907	0	0	0	0	294,709	0	294,709	0	2,703,500	0	0	1,215,000	27,163,816	
あわら市	18,775	72	0	184,671	0	0	0	0	216,862	0	216,862	0	1,241,705	50,000	0	626,005	15,369,985	
越前市	31,808	6,371	0	469,400	0	0	0	7,000	237,195	0	237,195	0	4,664,900	0	0	1,636,000	39,588,315	
坂井市	19,059	1,611	0	656,041	0	0	0	70,000	775,892	1,835	774,057	0	4,734,957	0	0	1,630,657	38,388,210	
永平寺町	6,018	551	0	72,500	0	0	0	0	112,698	0	112,698	0	1,685,000	0	0	0	10,883,581	
池田町	366	238	0	5,700	0	0	0	0	128,461	0	128,461	0	812,100	0	0	0	4,026,547	
南越前町	2,502	382	0	48,000	0	0	0	0	205,097	0	205,097	0	325,500	0	0	34,000	9,386,515	
越前町	6,725	2,370	0	41,600	0	0	0	0	197,800	5,955	191,845	0	1,546,100	0	0	270,000	15,244,342	
美浜町	651	0	0	79,230	0	0	0	0	157,403	0	157,403	0	928,030	41,600	0	386,330	9,776,952	
高浜町	5,929	0	0	437,522	0	0	0	0	140,964	0	140,964	0	788,970	0	0	202,070	11,652,271	
おおい町	1,773	88	0	98,303	0	0	0	0	203,273	0	203,273	0	0	0	0	0	10,780,129	
若狭町	1,679	733	0	44,614	0	0	0	0	223,926	0	223,926	0	741,800	55,600	0	362,400	11,374,478	
市計	362,392	16,275	16,000	6,085,540	7,275	0	7,275	177,000	4,255,070	11,820	4,243,250	0	38,310,128	264,300	0	12,592,728	316,621,621	
町計	25,643	4,362	0	827,469	0	0	0	0	1,369,622	5,955	1,363,667	0	6,827,500	97,200	0	1,254,800	82,924,815	
市町計	388,035	20,637	16,000	6,913,009	7,275	0	7,275	177,000	5,624,692	17,775	5,606,917	0	45,137,628	361,500	0	13,847,528	399,546,436	

#### 4. 歳出内訳（性質別）

27年度決算

（単位：千円）

市町名	人件費											職員給	
	議員報酬 手当		委員等報酬					市町村長等 特別職の 給与				基本給	
	行政委員分	附属機関分	消防団員分	学校医等分	その他 非常勤職員	市町村長等 特別職の 給与	給料	扶養手当					
福井市	17,683,408	475,339	628,092	23,638	38,385	68,103	25,167	472,799	66,294	12,444,569	8,069,848	7,637,130	184,580
敦賀市	4,157,134	151,022	336,602	59,497	0	0	0	277,105	34,551	2,347,388	1,567,824	1,536,159	31,665
小浜市	2,589,830	97,714	391,985	8,759	6,192	0	0	377,034	34,289	1,394,776	934,115	903,806	30,309
大野市	3,298,551	101,155	315,183	9,602	4,380	21,062	6,899	273,240	34,079	1,988,474	1,301,630	1,265,227	36,403
勝山市	2,182,593	87,912	40,007	7,359	5,447	5,810	5,876	15,515	33,901	1,445,887	958,884	936,355	22,529
鯖江市	3,108,177	192,350	57,663	9,275	4,440	0	5,579	38,369	39,005	2,008,219	1,309,605	1,279,649	29,956
あわら市	2,074,459	99,433	68,115	6,710	2,734	0	6,636	52,035	28,043	1,334,044	920,547	905,021	15,526
越前市	4,951,477	136,420	90,366	12,662	8,345	0	6,948	62,411	20,004	3,070,612	2,062,632	2,027,156	35,476
坂井市	5,462,368	165,848	145,463	17,358	2,813	0	0	125,292	37,973	3,591,082	2,444,846	2,401,620	43,226
永平寺町	1,904,696	62,186	37,504	4,220	917	6,259	4,484	21,624	28,461	1,110,823	766,486	750,839	15,647
池田町	462,050	24,873	3,846	1,760	0	0	0	2,086	20,584	299,135	187,849	183,386	4,463
南越前町	1,523,975	51,555	13,463	1,329	1,710	0	1,296	9,128	32,021	1,029,156	616,679	601,996	13,537
越前町	2,003,193	50,645	21,283	2,792	505	0	2,384	15,602	33,811	1,349,572	945,091	923,352	21,739
美浜町	1,345,754	52,284	31,069	2,730	3,580	0	990	23,769	32,722	870,723	587,014	571,795	13,476
高浜町	1,252,813	51,445	32,697	2,679	1,540	0	1,224	27,254	35,847	805,828	539,375	524,747	14,628
おおい町	1,197,341	51,449	70,307	27,151	0	0	0	43,156	34,149	725,240	492,674	477,017	15,657
若狭町	1,635,958	54,792	15,862	2,916	770	0	1,538	10,638	34,891	1,093,407	744,435	726,819	17,616
市計	45,507,997	1,507,193	2,073,476	154,860	72,736	94,975	57,105	1,693,800	328,139	29,625,051	19,569,931	18,892,123	429,670
町計	11,325,780	399,229	226,031	45,577	9,022	6,259	11,916	153,257	252,486	7,283,884	4,879,603	4,759,951	116,763
市町計	56,833,777	1,906,422	2,299,507	200,437	81,758	101,234	69,021	1,847,057	580,625	36,908,935	24,449,534	23,652,074	546,433

## 27年度決算

(単位：千円)

市町名	人件費													
	職員給										その他の手当			
	地域手当	基本給	住居手当	通勤手当	単身赴任手当	特殊勤務手当	時間外勤務手当	宿日直手当	管理職特別勤務手当	休日勤務手当	管理職手当	期末勤労手当	寒地手当	
福井市	248,138	4,374,721	73,638	170,789	3,912	51,836	802,184	14,114	0	12,844	183,889	3,034,385	0	
敦賀市	0	779,564	21,270	18,662	0	1,697	122,766	1,058	724	0	47,121	566,266	0	
小浜市	0	460,661	8,315	11,489	832	298	69,883	1,503	367	1,752	24,801	341,421	0	
大野市	0	686,844	8,267	13,320	460	2,455	107,405	2,054	45	14,553	23,041	486,422	20,968	
勝山市	0	487,003	4,663	8,993	0	1,308	72,308	3,190	0	0	18,180	353,181	15,087	
鯖江市	0	698,614	7,883	15,762	0	9	114,700	4,120	1,400	0	51,173	503,567	0	
あわら市	0	413,497	4,613	10,150	0	0	35,142	2,604	0	0	24,411	336,577	0	
越前市	0	1,007,445	14,383	35,192	0	6,170	94,100	2,915	1,605	0	80,819	772,261	0	
坂井市	0	1,146,236	15,938	29,991	0	7,554	118,185	8,274	1,740	0	74,402	890,152	0	
永平寺町	0	344,337	3,656	9,521	0	971	22,158	6,304	0	0	18,555	283,172	0	
池田町	0	95,762	0	3,846	0	0	15,602	2,054	80	0	3,313	67,977	2,890	
南越前町	1,146	282,832	4,383	9,962	0	5,121	29,502	3,873	141	0	7,334	222,516	0	
越前町	0	404,481	4,779	14,633	0	0	22,410	3,591	0	0	15,002	344,066	0	
美浜町	1,743	283,709	3,518	6,814	0	3,590	32,527	2,570	174	0	12,013	214,817	0	
高浜町	0	253,254	4,539	5,591	288	73	26,335	4,074	0	0	12,947	199,407	0	
おおい町	0	232,566	2,606	10,416	0	0	14,816	2,600	760	0	16,297	185,071	0	
若狭町	0	348,972	3,554	13,403	552	0	36,623	5,036	0	0	17,376	272,428	0	
市計	248,138	10,054,585	158,970	314,348	5,204	71,327	1,536,673	39,832	5,881	29,149	527,837	7,284,232	36,055	
町計	2,889	2,245,913	27,035	74,186	840	9,755	199,973	30,102	1,155	0	102,837	1,789,454	2,890	
市町計	251,027	12,300,498	186,005	388,534	6,044	81,082	1,736,646	69,934	7,036	29,149	630,674	9,073,686	38,945	

市町名	人件費													恩給および 退職年金	災害補償費
	職員給		臨時職員							退職金		退職手当 組合負担金			
	その他の手当	夜間勤務手当	特勤勤務手当	職務教育等職員特別勤務手当	初任給調整手当	農林漁業及指導手当	その他	給与	地方公務員 共済組合等 負担金		退職金				
									退職手当	退職手当 組合負担金					
福井市	27,130	0	0	0	0	0	0	0	2,447,468	1,603,483	1,603,483	0	0	0	17,923
敦賀市	0	0	0	0	0	0	0	0	576,319	657,487	657,487	0	0	1,133	2,874
小浜市	0	0	0	0	0	0	0	0	345,953	221,522	221,522	0	0	764	2,078
大野市	4,107	0	0	0	0	0	3,747	0	490,465	333,137	333,137	0	0	0	2,927
勝山市	2,791	0	0	0	0	0	7,302	0	359,413	212,577	212,577	0	0	0	1,956
鯖江市	0	0	0	0	0	0	0	0	427,704	379,554	379,554	0	0	0	2,345
あわら市	0	0	0	0	0	0	0	0	335,650	207,591	207,591	0	0	0	1,583
越前市	0	0	0	0	0	0	0	535	744,455	876,000	876,000	15,052	0	0	5,906
坂井市	0	0	0	0	0	0	0	0	873,227	633,411	633,411	0	0	1,697	4,840
永平寺町	0	0	0	0	0	0	0	0	276,558	188,915	188,915	0	0	0	1,678
池田町	0	0	0	0	0	0	0	15,524	71,243	41,942	41,942	0	0	0	427
南越前町	0	0	0	0	0	0	0	129,645	221,422	154,400	154,400	0	0	520	1,394
越前町	0	0	0	0	0	0	0	0	327,668	218,562	218,562	0	0	0	1,652
美浜町	0	0	0	0	0	0	298	0	217,783	137,381	137,381	0	0	0	1,179
高浜町	0	0	0	0	0	0	0	13,199	201,405	124,435	124,435	0	0	0	1,156
おおい町	0	0	0	0	0	0	0	0	192,414	113,419	113,419	0	0	0	980
若狭町	0	0	0	0	0	0	0	0	240,090	160,227	160,227	0	0	34,809	1,880
市計	34,028	0	0	0	0	0	11,049	535	6,600,654	5,124,762	5,124,762	3,501,472	1,623,290	3,594	42,432
町計	0	0	0	0	0	0	298	158,368	1,748,583	1,139,281	1,139,281	0	0	35,329	10,346
市町計	34,028	0	0	0	0	0	11,347	158,903	8,349,237	6,264,043	6,264,043	3,501,472	2,762,571	38,923	52,778

## 27年度決算

(単位：千円)

市町名	人件費				事業費支弁				物件費					
	災害補償費		職員互助会 補助金	その他	事業費に 係る職員 の 人件費		普通建設事業費		災害復旧事業費 補助事業費	単独事業費	失業対策事業費 補助事業費	単独事業費	単独事業費	賃金
	地方公務員災害 補償基金負担金	その他			補助事業費	単独事業費								
福井市	17,923	0	0	240	405,047	234,244	170,803	0	0	0	0	0	13,543,504	1,596,630
敦賀市	2,874	0	1,871	47,887	55,818	0	55,818	0	0	0	0	0	4,423,449	760,382
小浜市	2,078	0	0	100,749	27,999	0	27,999	0	0	0	0	0	2,044,011	20,644
大野市	2,927	0	484	32,647	20,182	0	20,182	0	0	0	0	0	2,711,419	138,601
勝山市	1,956	0	940	0	160,781	1,135	159,646	0	0	0	0	0	1,564,346	259,141
鯖江市	2,345	0	1,337	0	37,820	4,700	33,120	0	0	0	0	0	3,471,129	810,772
あわら市	1,583	0	0	0	0	0	0	0	0	0	0	0	1,790,775	277,990
越前市	4,098	1,808	4,238	3,476	133,417	0	133,417	0	0	0	0	0	4,247,309	584,516
坂井市	4,840	0	2,758	6,069	90,224	41,965	48,259	0	0	0	0	0	5,295,339	712,672
永平寺町	1,678	0	0	198,571	61,523	0	61,523	0	0	0	0	0	1,252,591	86,472
池田町	427	0	0	0	5,671	3,317	2,354	0	0	0	0	0	379,423	18,625
南越前町	1,394	0	0	20,044	11,940	0	11,940	0	0	0	0	0	1,204,074	30,701
越前町	1,642	10	0	0	21,408	0	21,408	0	0	0	0	0	1,486,885	125,295
美浜町	1,179	0	0	2,613	29,910	0	29,910	0	0	0	0	0	1,268,110	104,630
高浜町	1,156	0	0	0	40,430	0	40,430	0	0	0	0	0	1,471,051	111,538
おおい町	980	0	0	9,383	86,680	0	86,680	0	0	0	0	0	2,273,304	107,008
若狭町	1,880	0	0	0	19,156	0	19,156	0	0	0	0	0	1,404,243	141,632
市計	40,624	1,808	11,628	191,068	931,288	282,044	649,244	0	0	0	0	0	39,091,281	5,161,348
町計	10,336	10	0	230,611	276,718	3,317	273,401	0	0	0	0	0	10,739,681	725,901
市町計	50,960	1,818	11,628	421,679	1,208,006	285,361	922,645	0	0	0	0	0	49,830,962	5,887,249

27年度決算

(単位：千円)

市町名	物件費				維持補修費				扶助費			補助費等	
	旅費	交際費	需用費	役務費	備品購入費	委託料	その他	維持補修費	補助事業	単独事業	うち医療費に係るもの	補助費等	
福井市	50,018	918	2,293,842	422,189	265,830	7,461,151	1,452,926	1,049,225	21,397,918	2,623,671	1,866,907	9,797,877	
敦賀市	24,122	1,325	813,575	150,125	69,071	2,252,884	351,965	430,161	4,318,290	791,251	419,032	3,252,192	
小浜市	27,198	1,553	438,780	72,897	48,608	1,265,714	168,617	180,182	2,083,135	401,264	228,916	3,061,460	
大野市	30,685	2,839	420,561	211,958	155,486	1,453,451	297,838	360,748	2,209,555	860,489	273,304	1,971,728	
勝山市	20,280	989	266,079	46,781	71,519	688,025	211,532	210,349	1,958,886	258,822	183,525	1,394,324	
鯖江市	11,182	263	472,059	132,340	96,794	1,666,971	280,748	296,908	5,035,100	789,232	508,099	3,316,425	
あわら市	7,644	1,617	241,472	56,314	48,121	865,938	291,679	101,846	2,231,019	460,374	210,284	2,958,738	
越前市	14,476	1,706	518,891	179,443	85,019	2,237,603	625,655	163,965	6,155,262	261,869	86,886	5,018,537	
坂井市	14,482	3,031	962,270	111,054	130,702	2,864,181	496,947	246,260	5,109,699	1,735,519	653,195	6,457,590	
永平寺町	11,087	1,701	402,448	53,473	75,472	440,696	181,242	137,713	739,933	194,055	145,216	1,396,149	
池田町	4,123	3,083	83,698	15,241	37,406	170,937	46,310	60,993	138,996	39,582	17,141	481,768	
南越前町	3,182	3,617	299,174	52,995	42,030	645,614	126,761	736,449	550,992	185,457	80,025	1,205,602	
越前町	8,789	1,596	358,754	50,303	42,032	747,259	152,857	154,721	1,291,692	490,300	154,019	2,014,319	
美浜町	17,432	2,187	247,066	102,487	42,994	645,637	105,677	54,449	420,620	192,316	100,314	1,284,509	
高浜町	17,668	1,654	300,468	84,370	31,302	808,194	115,857	46,334	377,158	218,871	76,727	816,472	
おおい町	25,437	1,552	337,562	99,798	40,929	1,512,125	148,893	277,036	612,800	145,016	79,074	1,210,206	
若狭町	8,293	3,176	311,380	43,116	48,836	679,137	168,673	114,996	660,303	296,768	114,597	2,146,927	
市計	200,087	14,241	6,427,529	1,383,101	971,150	20,755,918	4,177,907	3,039,644	50,498,864	8,182,491	4,430,148	37,228,871	
町計	96,011	18,566	2,340,550	501,783	361,001	5,649,599	1,046,270	975,437	4,792,494	1,762,365	767,113	10,555,952	
市町計	296,098	32,807	8,768,079	1,884,884	1,332,151	26,405,517	5,224,177	4,015,081	55,291,358	9,944,856	5,197,261	47,784,823	



## 27年度決算

(単位：千円)

市町名	補助費等				普通建設事業費							補助事業費	
	国に対するもの	県に対するもの	同級他団体に対するもの	一部事務組合に対するもの	その他に対するもの	補助事業費	単独事業費	国直轄事業負担金	県営事業負担金	同級他団体施行事業負担金	受託事業費		
福井市	136,263	28,485	35	611,857	9,021,237	21,678,423	14,478,473	6,537,646	0	657,058	0	5,246	0
敦賀市	25,678	35,112	7,783	914,047	2,269,572	3,242,055	1,506,981	1,686,580	0	46,442	0	2,052	0
小浜市	71,217	0	3,885	621,411	2,364,947	2,134,279	1,243,256	847,395	0	43,628	0	0	0
大野市	37,292	2,213	3,473	650,018	1,278,732	2,691,071	1,574,721	990,391	0	125,959	0	0	0
勝山市	13,970	522	8,223	496,442	875,167	3,642,127	2,889,701	688,619	0	63,807	0	0	0
鯖江市	26,193	1,164	0	1,602,268	1,686,800	3,048,527	1,728,148	1,070,445	91,402	158,532	0	0	0
あわら市	35,763	14,470	18,860	1,035,120	1,854,525	1,747,901	997,501	653,356	0	97,044	0	0	0
越前市	392,779	146,094	0	2,570,122	1,909,542	6,061,782	3,135,397	2,873,751	0	52,634	0	0	0
坂井市	68,396	10,305	44,621	2,502,817	3,831,451	5,910,194	2,674,629	3,079,259	0	156,306	0	0	0
永平寺町	2,480	3,282	65,694	318,252	1,006,441	2,282,285	287,837	1,992,952	0	1,496	0	0	0
池田町	2,544	15	0	167,297	311,912	1,061,375	186,531	855,811	0	19,033	0	0	0
南越前町	11,856	3,995	3,252	564,310	622,189	1,564,592	1,079,139	476,975	0	7,097	1,381	0	0
越前町	784	25,439	365	713,454	1,274,277	2,361,053	625,587	1,699,555	0	35,911	0	0	0
美浜町	23,452	3,308	3,422	709,925	544,402	2,687,765	428,630	2,151,312	0	107,823	0	0	0
高浜町	1,121	7,239	298	242,554	565,260	3,855,120	570,599	3,254,492	0	30,029	0	0	0
おおい町	1,948	2,054	31,433	410,286	764,485	3,039,785	225,660	2,805,995	0	8,130	0	0	0
若狭町	937	0	62,802	809,402	1,273,786	1,255,752	456,420	695,636	0	96,494	7,202	0	0
市計	807,551	238,365	86,880	11,004,102	25,091,973	50,156,359	30,228,807	18,427,442	91,402	1,401,410	0	7,298	0
町計	45,122	45,332	167,266	3,935,480	6,362,752	18,107,727	3,860,403	13,932,728	0	306,013	8,583	0	0
市町計	852,673	283,697	254,146	14,939,582	31,454,725	68,264,086	34,089,210	32,360,170	91,402	1,707,423	8,583	7,298	0

## 27年度決算

(単位：千円)

市町名	普通建設事業費		災害復旧事業費				失業対策事業費					公債費	
	受託事業費 単独事業費	補助事業費	単独事業費	県営事業 負担金	同級他団体 施行事業 負担金	受託事業費	補助事業費		補助事業費	単独事業費	補助事業費	単独事業費	公債費
							補助事業費	単独事業費					
福井市	5,246	108,247	96,678	11,569	0	0	0	0	0	0	0	0	12,807,809
敦賀市	2,052	59,066	10,461	48,605	0	0	0	0	0	0	0	0	1,929,823
小浜市	0	69,085	69,085	0	0	0	0	0	0	0	0	0	1,615,814
大野市	0	28,712	19,100	9,612	0	0	0	0	0	0	0	0	1,610,511
勝山市	0	22,163	22,163	0	0	0	0	0	0	0	0	0	1,133,222
鯖江市	0	1,530	1,530	0	0	0	0	0	0	0	0	0	2,979,300
あわら市	0	476	0	476	0	0	0	0	0	0	0	0	1,296,121
越前市	0	7,331	6,883	448	0	0	0	0	0	0	0	0	3,989,787
坂井市	0	0	0	0	0	0	0	0	0	0	0	0	2,913,209
永平寺町	0	0	0	0	0	0	0	0	0	0	0	0	795,821
池田町	0	0	0	0	0	0	0	0	0	0	0	0	311,088
南越前町	0	95,807	89,997	5,810	0	0	0	0	0	0	0	0	1,265,934
越前町	0	4,342	2,350	1,992	0	0	0	0	0	0	0	0	1,994,517
美浜町	0	0	0	0	0	0	0	0	0	0	0	0	349,157
高浜町	0	0	0	0	0	0	0	0	0	0	0	0	424,861
おおい町	0	0	0	0	0	0	0	0	0	0	0	0	346,252
若狭町	0	53,930	53,230	700	0	0	0	0	0	0	0	0	1,408,862
市計	7,298	296,610	225,900	70,710	0	0	0	0	0	0	0	0	30,275,596
町計	0	154,079	145,577	8,502	0	0	0	0	0	0	0	0	6,896,492
市町計	7,298	450,689	371,477	79,212	0	0	0	0	0	0	0	0	37,172,088

## 27年度決算

(単位：千円)

市町名	公債費		積立金	投資および 出資金	貸付金	繰出金	前年度繰上 充用金	歳出合計
	元利償還金 元金	元利償還金 利子						
福井市	11,214,764	1,586,356	461,082	128,184	2,150,425	9,814,123	0	113,243,896
敦賀市	1,714,529	215,294	1,113,883	0	469,470	3,495,917	0	27,682,691
小浜市	1,432,440	183,374	302,521	41,692	269,578	2,008,800	0	16,801,651
大野市	1,477,061	133,008	707,217	3,000	220,100	2,133,712	0	18,806,813
勝山市	1,027,444	105,140	189,769	0	428,241	1,288,563	0	14,273,405
鯖江市	2,712,011	266,272	666,660	0	1,218,892	2,888,505	0	26,820,385
あわら市	1,188,000	108,119	452,750	0	183,700	1,039,146	0	14,337,305
越前市	3,552,855	436,932	2,593,944	41,225	469,400	4,229,550	0	38,191,438
坂井市	2,562,682	350,527	582,698	24,514	650,200	2,946,581	0	37,334,171
永平寺町	723,135	72,686	210,014	0	71,500	1,317,313	0	10,302,070
池田町	288,929	22,159	179,029	98,000	5,700	325,585	0	3,543,589
南越前町	1,185,838	80,096	190,574	0	48,000	928,584	0	8,892,786
越前町	1,891,351	103,166	773,524	0	41,600	1,631,254	0	14,247,400
美浜町	297,337	50,339	280,054	0	79,230	1,389,560	0	9,351,524
高浜町	405,331	19,530	1,201,033	0	433,730	1,191,516	0	11,288,959
おおい町	294,166	52,086	163,114	0	97,810	736,041	0	10,098,705
若狭町	1,245,095	163,657	538,272	15,012	36,340	1,381,844	0	10,949,207
市計	26,881,786	3,385,022	7,070,524	238,615	6,060,006	29,844,897	0	307,491,755
町計	6,331,182	563,719	3,535,614	113,012	813,910	8,901,697	0	78,674,240
市町計	33,212,968	3,948,741	10,606,138	351,627	6,873,916	38,746,594	0	386,165,995

5. 歳出内訳（目的別）

(単位：千円)

市町名	総務費										民生費						
	議会費	総務管理費	徴税費	戸籍・住民基本台帳費	選挙費	統計調査費	監査委員費	社会福祉費	老人福祉費	児童福祉費	生活保護費	災害救助費	社会福祉費	老人福祉費	児童福祉費	生活保護費	災害救助費
福井市	720,229	9,045,227	964,497	587,904	233,966	106,412	80,148	10,600,803	7,335,188	17,308,784	4,104,186	0	10,600,803	7,335,188	17,308,784	4,104,186	0
敦賀市	311,558	3,926,833	249,499	99,516	70,883	32,655	29,103	2,998,493	1,743,466	4,138,600	545,966	750	2,998,493	1,743,466	4,138,600	545,966	750
小浜市	194,234	2,917,260	188,178	89,746	14,675	11,712	25,893	1,245,434	995,883	1,728,366	399,185	0	1,245,434	995,883	1,728,366	399,185	0
大野市	206,213	2,958,520	175,463	121,781	20,514	39,318	17,246	1,540,737	1,226,512	2,066,772	272,606	0	1,540,737	1,226,512	2,066,772	272,606	0
勝山市	179,554	1,562,352	156,682	107,932	40,404	15,861	19,263	1,220,210	871,230	1,596,436	97,881	400	1,220,210	871,230	1,596,436	97,881	400
鯖江市	263,213	2,978,391	217,557	108,468	52,770	28,814	28,738	2,602,410	1,542,487	4,777,319	228,400	790	2,602,410	1,542,487	4,777,319	228,400	790
あわら市	186,868	1,931,734	149,572	76,023	25,793	14,267	15,450	1,095,797	1,199,350	1,865,216	276,261	0	1,095,797	1,199,350	1,865,216	276,261	0
越前市	290,514	6,695,732	303,068	163,542	20,089	54,582	41,594	3,393,903	2,242,461	5,760,944	434,404	0	3,393,903	2,242,461	5,760,944	434,404	0
坂井市	329,708	5,056,736	367,602	228,567	33,856	66,320	36,236	3,462,219	2,677,242	7,132,797	352,003	308	3,462,219	2,677,242	7,132,797	352,003	308
永平寺町	119,041	1,481,032	86,139	39,495	9,127	13,330	440	822,220	666,879	1,012,158	0	0	822,220	666,879	1,012,158	0	0
池田町	48,888	850,182	21,704	15,329	8,946	6,135	420	189,658	143,785	109,381	0	0	189,658	143,785	109,381	0	0
南越前町	96,811	1,245,862	83,912	31,745	7,878	5,050	358	565,875	490,515	1,307,762	0	0	565,875	490,515	1,307,762	0	0
越前町	109,738	1,944,350	113,300	30,478	10,306	7,788	437	958,218	811,067	2,240,428	0	0	958,218	811,067	2,240,428	0	0
美浜町	108,577	1,284,893	71,453	42,755	12,307	8,531	517	712,023	380,508	509,108	0	0	712,023	380,508	509,108	0	0
高浜町	105,849	1,968,363	64,924	39,891	24,665	23,181	218	581,703	414,024	567,893	0	0	581,703	414,024	567,893	0	0
おおい町	112,255	1,480,813	72,818	24,389	27,540	3,486	563	880,808	322,310	771,327	0	0	880,808	322,310	771,327	0	0
若狭町	101,261	2,135,922	84,283	35,780	9,054	6,056	467	856,050	591,767	878,831	0	100	856,050	591,767	878,831	0	100
市計	2,682,091	37,072,785	2,772,118	1,583,479	512,950	369,941	293,671	28,160,006	19,833,819	46,375,234	6,710,892	2,248	28,160,006	19,833,819	46,375,234	6,710,892	2,248
町計	802,420	12,391,417	598,533	259,862	109,823	73,557	3,420	5,566,555	3,820,855	7,396,888	0	100	5,566,555	3,820,855	7,396,888	0	100
市町計	3,484,511	49,464,202	3,370,651	1,843,341	622,773	443,498	297,091	33,726,561	23,654,674	53,772,122	6,710,892	2,348	33,726,561	23,654,674	53,772,122	6,710,892	2,348

(単位：千円)

27年度決算

市町名	衛生費				労働費				農林水産業費					商工費		
	保健衛生費	結核対策費	保健所費	清掃費	失業対策費	労働諸費	農業費	畜産業費	農地費	林業費	水産業費	農業費	水産業費	林業費	水産業費	
福井市	5,266,776	2,569,882	175	0	2,696,719	621,051	0	621,051	3,813,550	1,160,015	2,010	1,721,420	728,844	201,261	3,620,423	
敦賀市	2,620,535	1,708,801	94	0	911,640	139,328	0	139,328	516,799	288,100	2,934	58,311	76,605	90,849	1,796,695	
小浜市	1,889,766	934,912	0	0	954,854	186,299	0	186,299	918,958	397,746	0	358,593	93,185	69,434	762,370	
大野市	1,511,878	684,971	39	0	826,868	182,988	0	182,988	2,247,632	595,681	32,383	435,278	1,183,009	1,281	546,447	
勝山市	860,129	326,571	0	0	533,558	113,225	0	113,225	744,637	323,069	50	246,008	172,196	3,314	675,707	
鯖江市	1,926,894	1,102,228	0	0	824,666	137,456	0	137,456	1,144,290	363,829	0	720,329	60,132	0	1,840,389	
あわら市	748,861	357,897	0	0	390,964	75,045	0	75,045	748,557	305,115	234	385,921	56,949	338	873,742	
越前市	2,064,584	950,181	0	0	1,114,403	203,278	0	203,278	1,504,306	608,820	4,368	754,021	136,737	360	1,497,141	
坂井市	2,199,939	1,188,585	8,616	0	1,002,738	146,826	0	146,826	1,667,868	1,126,591	15,102	382,090	65,539	78,546	1,241,564	
永平寺町	463,411	224,839	0	0	238,572	42,158	0	42,158	583,424	336,864	0	200,754	41,590	4,216	296,951	
池田町	113,201	66,626	0	0	46,575	5,700	0	5,700	333,634	127,259	2,520	109,820	93,485	550	778,972	
南越前町	637,790	453,908	0	0	183,882	24,018	0	24,018	651,037	233,238	0	339,217	45,768	32,814	591,332	
越前町	1,019,691	893,982	0	0	125,709	45,692	0	45,692	1,152,630	362,993	0	258,706	77,135	453,796	827,172	
美浜町	933,338	482,130	1,211	0	449,997	38,398	0	38,398	685,588	333,651	1,804	211,428	69,866	68,839	490,154	
高浜町	762,360	284,118	2,164	0	476,078	42,009	0	42,009	2,185,270	1,008,579	0	255,349	52,042	869,300	589,786	
おおい町	1,040,953	734,704	659	0	305,590	49,500	0	49,500	1,389,619	430,445	208	365,905	289,372	323,689	401,304	
若狭町	1,201,531	643,686	0	0	557,845	26,904	0	26,904	1,288,798	374,509	400	765,185	61,515	67,189	292,182	
市計	19,089,362	9,824,028	8,924	0	9,256,410	1,805,496	0	1,805,496	13,306,597	5,168,966	57,081	5,061,971	2,573,196	445,383	12,854,478	
町計	6,172,275	3,783,993	4,034	0	2,384,248	274,379	0	274,379	8,250,000	3,207,538	4,932	2,506,364	710,773	1,820,393	4,267,853	
市町計	25,261,637	13,608,021	12,958	0	11,640,658	2,079,875	0	2,079,875	21,556,597	8,376,504	62,013	7,568,335	3,283,969	2,265,776	17,122,331	

(単位：千円)

27年度決算

市町名	土木費											消防費					教育費	教育総務費
	土木管理費			道路橋りょう費		河川費	港湾費	都市計画費	公園費		下水道費	区画整理費等	住宅費	空港費	消火費	教育費	教育総務費	
	道	橋	りょう	河	港	都	街	下	公	住	空	消	教	教				
福井市	376,319	3,369,753	674,702	0	15,429,265	21,225	1,214,230	3,553,462	10,640,348	1,459,111	0	4,454,574	11,943,660	933,398				
敦賀市	83,494	1,075,684	100,124	62,269	1,586,124	23,975	100,207	809,648	652,294	189,274	0	949,411	2,908,399	208,092				
小浜市	4,240	432,609	44,730	0	1,166,524	478,292	43,072	621,544	23,616	99,593	0	517,650	1,613,651	143,906				
大野市	140,556	927,284	97,692	0	600,514	8	110,906	377,883	111,717	79,705	0	745,387	1,815,992	389,321				
勝山市	101,763	386,724	58,313	0	2,388,058	202,824	1,990,822	172,191	22,221	140,403	0	406,378	1,714,620	173,174				
鯖江市	103,829	574,232	35,014	0	1,207,435	4,499	340,776	771,571	90,589	132,437	0	907,381	3,437,188	254,301				
あわら市	65,909	529,664	9,698	0	908,798	0	111,842	633,700	163,256	145,278	0	574,316	1,805,614	137,886				
越前市	273,159	1,403,103	191,790	0	1,518,820	0	437,679	947,000	134,141	245,794	0	1,249,508	5,224,879	486,663				
坂井市	62,201	858,580	18,964	188	1,539,512	50	89,304	1,310,856	139,302	66,805	0	1,837,074	5,770,428	316,020				
永平寺町	68,381	391,091	31,719	0	648,955	0	67,448	581,507	0	23,027	0	1,443,949	1,411,853	74,291				
池田町	13,523	114,378	54,199	0	80,878	0	3,328	77,550	0	34,916	0	86,119	275,065	43,821				
南越前町	52,085	332,611	15,038	0	175,930	0	0	175,930	0	62,087	0	510,690	771,602	112,648				
越前町	91,004	451,424	14,400	0	538,525	980	16,966	435,725	84,854	131,054	0	660,526	1,252,622	225,256				
美浜町	83,087	611,352	75,705	0	346,810	0	0	345,300	1,510	536,687	0	446,793	1,759,346	114,676				
高浜町	0	392,986	110,277	48	503,324	0	117	468,419	34,788	49,954	0	469,280	2,117,598	192,584				
おおい町	44,208	452,278	68,558	344,101	82,803	0	0	82,803	0	190,832	0	562,812	1,557,972	111,707				
若狭町	37,046	457,587	12,846	0	390,398	0	0	390,398	0	101,163	0	377,431	756,598	94,650				
市計	1,211,470	9,557,633	1,231,027	62,457	26,345,050	730,873	4,438,838	9,197,855	11,977,484	2,558,400	0	11,641,679	36,234,431	3,042,761				
町計	389,334	3,203,707	382,742	344,149	2,767,623	980	87,859	2,557,632	121,152	1,129,720	0	4,557,600	9,902,656	969,633				
市町計	1,600,804	12,761,340	1,613,769	406,606	29,112,673	731,853	4,526,697	11,755,487	12,098,636	3,688,120	0	16,199,279	46,137,087	4,012,394				

(単位：千円)

27年度決算

市町名	小学校費	中学校費	高等学校費	特殊学校費	幼稚園費	社会教育費	保健体育費			大学費
							体育施設費	学校給食費		
福井市	2,073,702	1,397,863	0	0	188,209	3,815,363	3,535,125	1,703,178	1,831,947	0
敦賀市	333,880	171,537	0	0	115,559	630,249	1,071,722	617,940	453,782	377,360
小浜市	553,390	69,868	0	0	28,618	322,088	495,781	376,635	119,146	0
大野市	240,368	166,526	0	0	58,884	538,904	421,989	226,813	195,176	0
勝山市	666,088	162,747	0	0	66,345	390,259	256,007	145,939	110,068	0
鯖江市	555,574	668,909	0	0	173,246	1,134,957	650,201	455,210	194,991	0
あわら市	229,762	359,867	0	0	57,418	586,806	433,875	168,147	265,728	0
越前市	1,188,467	279,974	0	0	247,588	1,563,392	1,458,795	1,134,801	323,994	0
坂井市	1,455,980	1,186,457	0	0	359,116	882,472	1,570,383	699,803	870,580	0
永平寺町	591,449	185,464	0	0	63,549	192,697	304,403	78,769	225,634	0
池田町	59,292	17,286	0	0	10,553	52,175	91,938	60,700	31,238	0
南越前町	102,158	56,675	0	0	23,219	158,934	317,968	205,885	112,083	0
越前町	290,646	165,900	0	0	0	230,945	339,875	119,528	220,347	0
美浜町	168,240	135,056	0	0	0	419,930	921,444	803,548	117,896	0
高浜町	108,458	63,360	0	0	0	520,232	1,232,964	1,118,684	114,280	0
おおい町	135,441	419,488	0	0	3,966	247,955	639,415	506,056	133,359	0
若狭町	191,066	72,301	0	0	0	237,291	161,290	38,192	123,098	0
市計	7,297,211	4,463,748	0	0	1,294,983	9,864,490	9,893,878	5,528,466	4,365,412	377,360
町計	1,646,750	1,115,530	0	0	101,287	2,060,159	4,009,297	2,931,362	1,077,935	0
市町計	8,943,961	5,579,278	0	0	1,396,270	11,924,649	13,903,175	8,459,828	5,443,347	377,360

市町名	災害復旧費										公共土木施設								
	農林水産施設					農林水産施設					公共土木施設								
	農地	農業用施設	林業用施設	漁業用施設	共同利用施設	その他	農地	農業用施設	林業用施設	漁業用施設	共同利用施設	その他	河川	海岸	道路	港湾	漁港		
福井市	108,247	0	0	11,100	90,288	0	0	0	0	0	0	0	6,859	6,390	0	469	0	0	
敦賀市	59,066	0	19,980	39,086	0	0	0	0	0	0	0	0	0	0	0	0	0	0	0
小浜市	69,085	0	0	0	0	0	25,050	0	0	0	0	0	44,035	0	0	0	0	0	0
大野市	28,712	0	0	4,491	0	0	0	0	0	0	0	0	24,221	0	0	24,221	0	0	0
勝山市	22,163	4,120	0	18,043	0	0	0	0	0	0	0	0	0	0	0	0	0	0	0
鯖江市	1,530	0	0	0	0	0	0	0	0	0	0	0	1,530	0	0	0	0	0	0
あわら市	476	0	0	0	0	0	0	0	0	0	0	0	476	476	0	0	0	0	0
越前市	7,331	6,040	0	448	5,592	0	0	0	0	0	0	0	1,291	0	0	1,291	0	0	0
坂井市	0	0	0	0	0	0	0	0	0	0	0	0	0	0	0	0	0	0	0
永平寺町	0	0	0	0	0	0	0	0	0	0	0	0	0	0	0	0	0	0	0
池田町	0	0	0	0	0	0	0	0	0	0	0	0	0	0	0	0	0	0	0
南越前町	95,807	6,533	0	2,062	4,471	0	0	0	0	0	0	0	89,274	4,598	0	84,676	0	0	0
越前町	4,342	4,342	0	4,342	0	0	0	0	0	0	0	0	0	0	0	0	0	0	0
美浜町	0	0	0	0	0	0	0	0	0	0	0	0	0	0	0	0	0	0	0
高浜町	0	0	0	0	0	0	0	0	0	0	0	0	0	0	0	0	0	0	0
おおい町	0	0	0	0	0	0	0	0	0	0	0	0	0	0	0	0	0	0	0
若狭町	53,930	53,930	0	53,930	0	0	0	0	0	0	0	0	0	0	0	0	0	0	0
市計	296,610	4,120	20,428	78,312	90,288	0	25,050	78,412	6,866	0	25,981	0	84,676	4,598	0	84,676	0	0	0
町計	154,079	64,805	2,062	62,743	0	0	0	89,274	4,598	0	84,676	0	0	0	0	0	0	0	0
市町計	450,689	4,120	22,490	141,055	90,288	0	25,050	167,686	11,464	0	110,657	0	110,657	0	0	0	0	0	0



市町名	災害復旧費				その他				公債費				諸支出金				前年度繰上 充用金	歳出合計
	公共土木施設災害復旧費		その他		公立学校		公営住宅		社会福祉施設		その他		普通財産 取得費	公営企業費	市町村たばこ 税県交付金			
	下水道	公園	その他	その他														
福井市	0	0	0	0	0	0	0	0	0	0	0	12,807,809	184,239	0	184,239	0	113,243,896	
敦賀市	0	0	0	0	0	0	0	0	0	0	0	1,929,823	0	0	0	0	27,682,691	
小浜市	0	0	44,035	0	0	0	0	0	0	0	0	1,615,814	0	0	0	0	16,801,651	
大野市	0	0	0	0	0	0	0	0	0	0	0	1,610,666	0	0	0	0	18,806,813	
勝山市	0	0	0	0	0	0	0	0	0	0	0	1,133,222	0	0	0	0	14,273,405	
鯖江市	0	1,530	0	0	0	0	0	0	0	0	0	2,979,300	0	0	0	0	26,820,385	
あわら市	0	0	0	0	0	0	0	0	0	0	0	1,296,121	0	0	0	0	14,337,305	
越前市	0	0	0	0	0	0	0	0	0	0	0	3,989,787	0	0	0	0	38,191,438	
坂井市	0	0	0	0	0	0	0	0	0	0	0	2,913,209	0	0	0	0	37,334,171	
永平寺町	0	0	0	0	0	0	0	0	0	0	0	795,821	0	0	0	0	10,302,070	
池田町	0	0	0	0	0	0	0	0	0	0	0	311,110	0	0	0	0	3,543,589	
南越前町	0	0	0	0	0	0	0	0	0	0	0	1,265,934	0	0	0	0	8,892,786	
越前町	0	0	0	0	0	0	0	0	0	0	0	1,994,517	0	0	0	0	14,247,400	
美浜町	0	0	0	0	0	0	0	0	0	0	0	349,157	0	0	0	0	9,351,524	
高浜町	0	0	0	0	0	0	0	0	0	0	0	424,861	3,374	0	3,374	0	11,288,959	
おおい町	0	0	0	0	0	0	0	0	0	0	0	346,252	0	0	0	0	10,098,705	
若狭町	0	0	0	0	0	0	0	0	0	0	0	1,408,862	0	0	0	0	10,949,207	
市計	0	1,530	44,035	0	0	0	0	0	0	0	0	30,275,751	184,239	0	184,239	0	307,491,755	
町計	0	0	0	0	0	0	0	0	0	0	0	6,896,514	3,374	0	3,374	0	78,674,240	
市町計	0	1,530	44,035	0	0	0	0	0	0	0	0	37,172,265	187,613	0	184,239	0	386,165,995	

6. 普通建設事業費の状況  
(1) 補助事業費

27年度決算

(単位：千円)

市町名	補助事業費										労働費	農林水産業費	
	総務費		民生費		衛生費			環境衛生費					その他
	うち庁舎等	うち庁舎等	うち保育所	うち保育所	清掃費	うちごみ処理	うち尿処理	環境衛生費	その他				
福井市	14,478,473	90,646	139,394	0	0	0	0	0	0	0	0	0	235,125
敦賀市	1,506,981	0	73,936	0	11,887	0	11,887	0	0	0	0	0	39,570
小浜市	1,243,256	0	0	0	205,193	184,626	184,626	0	20,567	0	0	0	141,161
大野市	1,574,721	60,333	0	0	8,162	8,162	0	8,162	0	0	0	0	797,338
勝山市	2,889,701	11,146	11,146	0	60,793	0	0	0	60,793	0	0	0	47,210
鯖江市	1,728,148	0	17,480	0	43,883	0	0	0	43,883	0	0	0	47,409
あわら市	997,501	147,994	6,178	14,228	0	1,385	0	0	1,385	0	0	0	9,836
越前市	3,135,397	42,266	63,542	26,327	81,335	0	0	0	81,335	0	0	0	26,558
坂井市	2,674,629	570,490	11,650	7,996	0	0	0	0	0	0	0	0	176,194
永平寺町	287,837	22,523	0	0	5,055	0	0	0	5,055	0	0	0	0
池田町	186,531	0	0	0	0	0	0	0	0	0	0	0	97,353
南越前町	1,079,139	13,001	605,884	605,884	1,056	0	0	0	1,056	0	0	0	39,010
越前町	625,587	8,418	61,659	0	3,432	1,996	1,996	1,996	1,436	0	0	0	41,390
美浜町	428,630	0	0	0	0	0	0	0	0	0	0	0	89,253
高浜町	570,599	6,184	0	0	0	0	0	0	0	0	0	0	23,399
おおい町	225,660	0	0	0	0	0	0	0	0	0	0	0	60,886
若狭町	456,420	49,179	0	0	29,986	0	0	0	0	0	29,986	0	46,123
市計	30,228,807	922,875	320,230	34,323	412,638	184,626	204,675	20,049	207,963	0	0	0	1,520,401
町計	3,860,403	99,305	667,543	605,884	39,529	0	1,996	1,996	7,547	29,986	0	0	397,414
市町計	34,089,210	1,022,180	987,773	640,207	452,167	184,626	206,671	22,045	215,510	29,986	0	0	1,917,815

市町名	補助事業費										土工費		
	農林水産業費										うち国立公園等	うち観光	道路
造林	林道	治山	砂防	漁港	農業農村整備	海岸保全	その他	商工費					
福井市	0	124,460	3,568	0	42,753	13,955	0	50,389	113,025	0	113,025	10,835,457	840,749
敦賀市	0	0	0	0	39,570	0	0	0	500,801	0	0	818,060	243,267
小浜市	8,545	0	0	0	4,380	0	9,340	118,896	50,000	0	50,000	673,588	128,813
大野市	62,124	60,140	0	0	0	59,104	0	615,970	1,000	0	0	540,284	430,450
勝山市	29,309	9,000	0	0	0	1,400	0	7,501	0	0	0	2,269,978	70,348
鯖江市	0	0	0	0	0	47,310	0	99	0	0	0	333,830	180,454
あわら市	0	0	0	0	0	0	0	9,836	136,356	0	136,356	549,610	288,801
越前市	0	16,332	0	0	0	10,226	0	0	72,064	0	72,064	987,740	667,924
坂井市	0	0	0	0	0	150,393	0	25,801	45,584	0	25,584	288,288	242,052
永平寺町	0	0	0	0	0	0	0	0	67,379	0	67,379	119,765	58,511
池田町	0	45,354	0	0	0	51,999	0	0	0	0	0	25,140	19,640
南越前町	175	0	0	0	0	21,800	0	17,035	9,610	0	9,610	234,311	193,284
越前町	0	0	0	0	0	3,300	0	38,090	38,383	0	3,078	296,168	192,303
美浜町	1,966	0	0	0	0	50,152	0	37,135	0	0	0	182,111	103,165
高浜町	23,399	0	0	0	0	0	0	0	16,751	0	16,751	198,616	79,006
おおい町	17,294	0	0	0	0	40,012	0	3,580	0	0	0	36,612	0
若狭町	6,026	0	0	0	0	0	0	40,097	26,895	0	26,895	278,237	276,352
市計	99,978	209,932	3,568	0	86,703	282,388	9,340	828,492	918,830	0	397,029	17,296,835	3,092,858
町計	48,860	45,354	0	0	0	167,263	0	135,937	159,018	0	123,713	1,370,960	922,261
市町計	148,838	255,286	3,568	0	86,703	449,651	9,340	964,429	1,077,848	0	520,742	18,667,795	4,015,119

市町名	補助事業費													その他
	土木費													
	橋りよう	河川	砂防	海岸保全	港湾	都市計画			住宅			空港		
						うち街路	うち都市下水路	うち区画整理	うち公園	住宅	空港	その他		
福井市	0	202,329	0	0	0	0	8,612,893	0	45,462	8,289,896	277,535	1,179,486	0	0
敦賀市	44,870	0	0	0	0	0	487,360	0	0	451,307	36,053	42,563	0	0
小浜市	36,350	0	0	0	0	477,796	476,166	0	0	0	1,630	30,629	0	0
大野市	23,000	4,212	0	0	0	58,832	0	0	0	0	23,672	23,790	0	0
勝山市	0	0	0	0	0	2,068,941	190,541	0	0	0	1,878,400	130,689	0	0
鯖江市	0	0	0	0	0	97,000	0	0	0	0	97,000	56,376	0	0
あわら市	0	0	0	0	0	143,268	0	0	0	0	36,633	117,541	0	0
越前市	32,734	0	0	0	0	235,244	0	0	0	0	234,244	51,077	0	761
坂井市	0	0	0	0	0	35,602	0	0	0	0	0	10,634	0	0
永平寺町	0	0	0	0	0	58,800	0	0	0	0	58,800	2,454	0	0
池田町	3,700	0	0	0	0	0	0	0	0	0	0	1,800	0	0
南越前町	0	0	0	0	0	0	0	0	0	0	0	41,027	0	0
越前町	0	0	0	0	0	64,895	0	0	0	0	0	38,970	0	0
美浜町	1,274	0	0	0	0	0	0	0	0	0	0	74,872	0	2,800
高浜町	92,446	0	0	0	0	0	0	0	0	0	0	27,164	0	0
おおい町	0	0	0	0	0	0	0	0	0	0	0	33,480	0	3,132
若狭町	0	0	799	0	0	0	0	0	0	0	0	1,086	0	0
市計	136,954	206,541	0	0	0	12,216,936	666,707	8,741,203	45,462	2,585,167	1,642,785	761		
町計	97,420	0	799	0	0	123,695	0	0	0	58,800	220,853	5,932		
市町計	234,374	206,541	799	0	0	12,340,631	666,707	8,741,203	45,462	2,643,967	1,863,638	6,693		

市町名	補助事業費													その他		
	消防費	教育費														
		うち庁舎	小学校	中学校	高等学校	幼稚園	特殊学校	大学	各種学校	社会教育	その他					
福井市	29,821	29,280	685,840	564,531	0	0	0	0	0	0	0	0	0	903,609	881,025	0
敦賀市	0	0	28,004	16,837	0	0	0	0	0	0	0	0	0	17,886	0	0
小浜市	0	0	173,314	0	0	0	0	0	0	0	0	0	0	18,474	154,840	0
大野市	97,805	0	69,799	0	0	0	0	0	0	0	0	0	0	30,847	38,952	0
勝山市	0	0	500,574	469,747	26,157	0	0	0	0	0	0	0	0	4,670	0	0
鯖江市	47,790	0	1,237,756	234,251	384,548	0	0	0	0	0	0	0	0	561,157	57,800	0
あわら市	0	0	138,092	0	126,695	0	0	0	0	0	0	0	0	11,397	0	0
越前市	0	0	1,861,892	844,710	158,192	0	3,648	0	0	0	0	0	0	26,505	828,837	0
坂井市	0	0	1,582,423	563,539	646,283	0	198,483	0	0	0	0	0	0	166,518	7,600	0
永平寺町	0	0	73,115	73,115	0	0	0	0	0	0	0	0	0	0	0	0
池田町	0	0	64,038	22,536	0	0	0	0	0	0	0	0	0	0	41,502	0
南越前町	168,739	0	7,528	0	0	0	0	0	0	0	0	0	0	7,528	0	0
越前町	0	0	176,137	111,415	64,722	0	0	0	0	0	0	0	0	0	0	0
美浜町	74,091	0	83,175	39,333	43,842	0	0	0	0	0	0	0	0	0	0	0
高浜町	0	0	325,649	0	0	0	0	0	0	0	0	0	0	325,649	0	0
おおい町	128,162	0	0	0	0	0	0	0	0	0	0	0	0	0	0	0
若狭町	0	0	26,000	0	0	0	0	0	0	0	0	0	0	26,000	0	0
市計	175,416	29,280	8,661,582	2,826,091	1,923,243	0	202,131	0	0	0	0	0	0	1,741,063	1,969,054	0
町計	370,992	0	755,642	246,399	108,564	0	0	0	0	0	0	0	0	359,177	41,502	0
市町計	546,408	29,280	9,417,224	3,072,490	2,031,807	0	202,131	0	0	0	0	0	0	2,100,240	2,010,556	0

(2) 単独事業費

27年度決算

(単位：千円)

市町名	単独事業費										労働費	農林水産業費		
	総務費		民生費		衛生費			清掃費					環境衛生費	その他
	うち庁舎等	うち庁舎等	うち保育所	うち尿処理	うち尿処理	うち尿処理	うち尿処理	うち尿処理	うち尿処理					
福井市	6,537,646	380,689	58,630	548,239	378,387	60,345	6,066	1,288	4,778	6,250	48,029	0	262,566	
敦賀市	1,686,580	25,132	8,190	52,436	37,993	197,264	172,760	167,965	3,067	10,692	13,812	0	61,700	
小浜市	847,395	32,192	112	945	0	56,360	52,013	47,094	4,919	0	4,347	0	73,863	
大野市	990,391	183,088	0	11,826	0	102,972	11,209	0	11,209	500	91,263	435	347,391	
勝山市	688,619	65,725	56,114	2,339	2,339	12,437	305	305	0	12,132	0	0	80,037	
鯖江市	1,070,445	137,224	5,629	139,116	126,894	6,080	0	0	0	1,890	4,190	0	226,584	
あわら市	653,356	50,113	570	56,398	22,429	1,250	443	443	0	807	0	0	128,751	
越前市	2,873,751	320,925	188,436	553,755	523,748	26,273	0	0	0	5,699	20,574	8,836	196,037	
坂井市	3,079,259	231,602	55,952	716,121	701,351	30,951	1,647	1,119	528	28,958	346	0	186,279	
永平寺町	1,992,952	117,988	5,216	0	0	0	0	0	0	0	0	0	90,549	
池田町	855,811	93,514	3,074	1,060	0	0	0	0	0	0	0	0	24,885	
南越前町	476,975	89,350	0	2,037	1,994	21,805	0	0	0	10,357	11,448	0	58,670	
越前町	1,699,555	69,630	4,266	768,788	640,120	18,689	3,235	0	1,996	295	15,159	0	299,870	
美浜町	2,151,312	278,299	14,966	130,461	0	3,669	150	150	0	3,519	0	0	69,983	
高浜町	3,254,492	781,315	744,858	17,046	11,848	180,864	178,623	178,623	0	0	2,241	0	1,091,412	
おおい町	2,805,995	169,141	2,327	294,377	30,537	447,290	79,986	78,996	0	5,416	361,888	0	604,271	
若狭町	695,636	309,459	3,554	33,520	26,823	32,396	28,800	28,800	0	0	3,596	0	133,097	
市計	18,427,442	1,426,690	373,633	2,081,175	1,793,141	493,932	244,443	218,214	24,501	66,928	182,561	9,271	1,563,208	
町計	13,932,728	1,908,696	778,261	1,247,289	711,322	704,713	290,794	286,569	1,996	19,587	394,332	0	2,372,737	
市町計	32,360,170	3,335,386	1,151,894	3,328,464	2,504,463	1,198,645	535,237	504,783	26,497	86,515	576,893	9,271	3,935,945	

27年度決算

(単位：千円)

市町名	単独事業費											土工費		
	農林水産業費											商工費		
	造林	林道	治山	砂防	漁港	農業農村整備	海岸保全	その他	うち国立公園等	うち観光	道路			
福井市	0	20,895	0	0	11,030	216,860	0	13,781	362,984	0	242,329	2,564,198	1,290,322	
敦賀市	1,000	17,159	0	0	4,333	0	0	39,208	194,630	0	33,284	712,177	487,487	
小浜市	0	10,592	0	0	1,366	7,414	867	53,624	41,811	0	11,420	103,073	54,207	
大野市	1,015	71,706	5,000	0	0	20,025	0	249,645	34,205	0	33,577	173,965	114,361	
勝山市	12,098	13,832	0	0	0	23,794	0	30,313	92,264	0	29,202	295,379	99,764	
鯖江市	0	29,939	0	0	0	194,178	0	2,467	41,354	0	2,474	209,783	159,796	
あわら市	0	0	0	0	0	0	0	128,751	53,799	0	53,799	100,296	98,417	
越前市	12,882	19,953	4,343	0	0	92,294	0	66,565	217,725	0	1,786	722,993	454,941	
坂井市	6,000	8,094	0	0	2,074	165,085	0	5,026	179,517	0	28,537	338,985	264,174	
永平寺町	0	25,298	0	0	0	27,509	0	37,742	4,843	0	4,843	177,614	138,598	
池田町	0	16,817	0	0	0	3,498	0	4,570	685,191	0	685,191	44,044	27,786	
南越前町	9,258	12,744	454	0	2,500	12,094	0	21,620	115,802	0	108,482	54,579	27,886	
越前町	0	25,172	2,485	0	1,900	40,802	0	229,511	115,447	0	77,246	211,388	152,556	
美浜町	474	13,268	10,082	0	4,456	29,972	0	11,731	146,896	0	196	525,590	421,853	
高浜町	1,163	3,943	0	0	44,777	849,308	0	192,221	221,431	0	215,179	268,662	117,104	
おおい町	3,699	24,899	4,100	0	93,498	17,832	0	460,243	55,561	0	48,805	491,117	170,607	
若狭町	0	5,000	900	0	0	0	0	127,197	74,213	0	72,272	103,961	55,849	
市計	32,995	192,170	9,343	0	18,803	719,650	867	589,380	1,218,289	0	436,408	5,220,849	3,023,469	
町計	14,594	127,141	18,021	0	147,131	981,015	0	1,084,835	1,419,384	0	1,212,214	1,876,955	1,112,239	
市町計	47,589	319,311	27,364	0	165,934	1,700,665	867	1,674,215	2,637,673	0	1,648,622	7,097,804	4,135,708	

市町名	単独事業費													その他
	土木費													
	橋りよう	河川	砂防	海岸保全	港湾	都市計画			住宅			空港		
						うち街路	うち都市下水道	うち区画整理	うち公園	住宅	空港	その他		
福井市	0	263,137	0	0	0	0	1,008,885	0	916,069	92,816	1,854	0	0	
敦賀市	0	90,437	0	0	0	0	121,358	0	89,175	8,963	12,895	0	0	
小浜市	0	41,678	0	0	0	0	1,059	0	0	1,059	6,129	0	0	
大野市	1	53,796	0	0	0	0	5,805	0	0	2,631	2	0	0	
勝山市	0	53,296	0	0	0	0	84,610	10,674	0	53,972	2,626	0	55,083	
鯖江市	1,787	15,527	0	0	0	0	30,073	4,499	6,206	19,368	2,600	0	0	
あわら市	0	0	0	0	0	0	1,879	0	0	1,879	0	0	0	
越前市	0	179,720	0	0	0	0	74,148	0	0	63,219	6,195	0	7,989	
坂井市	0	4,955	0	0	0	0	68,391	0	1,929	9,220	1,465	0	0	
永平寺町	0	16,853	0	0	0	0	2,992	0	0	2,992	2,811	0	16,360	
池田町	0	10,513	0	0	0	0	0	0	0	0	5,745	0	0	
南越前町	0	834	11,923	215	0	0	0	0	0	0	11,593	0	2,128	
越前町	0	3,748	7,402	41,436	0	0	13,174	0	12,325	0	13,100	0	21,408	
美浜町	171	22,295	41,436	0	0	0	0	0	0	0	2,332	0	37,503	
高浜町	3,888	109,805	0	0	0	0	26,212	0	23,670	0	11,653	0	0	
おおい町	0	29,865	0	0	123,276	0	0	0	0	0	153,102	0	14,267	
若狭町	0	2,797	0	0	0	0	0	0	0	0	39,958	0	5,357	
市計	1,788	702,546	0	0	0	15,173	1,396,208	1,011,450	1,929	253,127	33,766	0	63,072	
町計	4,059	196,710	60,761	215	123,276	0	42,378	12,325	23,670	2,992	240,294	0	97,023	
市町計	5,847	899,256	60,761	215	123,276	15,173	1,438,586	1,023,775	25,599	256,119	274,060	0	160,095	



市町名	単独事業費													その他	
	消防費	教育費													
		うち庁舎	小学校	中学校	高等学校	幼稚園	特殊学校	大学	各種学校	社会教育	その他				
福井市	1,125,736	990,930	272,696	269,896	0	0	0	0	0	0	0	0	505,519	170,198	14,580
敦賀市	17,521	0	28,707	20,537	0	0	0	0	0	0	0	0	142,622	233,854	0
小浜市	0	0	417,739	7,515	0	0	0	0	0	0	0	0	18,944	94,953	0
大野市	30,835	0	11,328	29,263	0	0	0	0	0	0	0	0	26,082	39,001	0
勝山市	45,762	4,200	30,649	3,864	0	626	0	0	0	0	0	0	38,710	20,827	0
鯖江市	0	0	58,022	14,229	0	0	0	0	0	0	0	0	34,898	203,155	0
あわら市	3,254	0	13,138	88,986	0	1,125	0	0	0	0	0	0	150,198	3,240	2,808
越前市	0	0	23,353	1,974	0	16,462	0	0	0	0	0	0	775,079	10,339	0
坂井市	265,112	0	358,209	299,329	0	56,228	0	0	0	0	0	0	93,430	323,496	0
永平寺町	1,117,008	0	360,540	91,921	0	0	0	0	0	0	0	0	30,069	2,420	0
池田町	0	0	3,240	0	0	0	0	0	0	0	0	0	3,877	0	0
南越前町	19,914	0	114,818	3,884	0	0	0	0	0	0	0	0	3,365	107,569	0
越前町	189,110	181,983	8,506	3,728	0	0	0	0	0	0	0	0	1,700	12,699	0
美浜町	79,619	0	17,637	2,954	0	0	0	0	0	0	0	0	190,878	705,326	0
高浜町	201,196	0	36,525	26,353	0	0	0	0	0	0	0	0	41,298	388,390	0
おおい町	30,320	0	0	325,270	0	3,656	0	0	0	0	0	0	26,488	358,504	0
若狭町	0	0	2,597	724	0	0	0	0	0	0	0	0	194	5,475	0
市計	1,488,220	995,130	1,213,841	735,593	0	74,441	0	0	0	0	0	0	1,785,482	1,099,063	17,388
町計	1,637,167	181,983	429,045	454,834	0	3,656	0	0	0	0	0	0	297,869	1,580,383	0
市町計	3,125,387	1,177,113	1,642,886	1,190,427	0	78,097	0	0	0	0	0	0	2,083,351	2,679,446	17,388

(3) 県営事業負担金

27年度決算

(単位：千円)

市町名	県営事業負担金												
	総務費	民生費	衛生費	労働費	農林水産業費	うち農業農村整備	商工費	土木費	道路橋りょう	河川海岸	港湾	都市計画	
福井市	657,058	16,537	0	0	0	255,825	255,825	0	384,696	99,985	13,249	0	271,462
敦賀市	46,442	854	0	0	0	0	0	0	32,750	7,557	0	1,218	23,975
小浜市	43,628	16,007	0	0	0	15,728	0	0	11,893	9,483	2,410	0	0
大野市	125,959	0	0	0	0	65,653	56,833	1,038	24,682	0	0	0	0
勝山市	63,807	0	0	0	0	16,323	16,323	0	15,567	15,567	0	0	0
鯖江市	158,532	0	0	0	0	56,203	56,203	58,902	25,128	17,285	7,843	0	0
あわら市	97,044	0	0	0	0	65,527	0	0	15,266	11,777	291	0	3,198
越前市	52,634	0	0	0	0	27,292	27,292	0	25,342	19,858	5,484	0	0
坂井市	156,306	0	0	0	0	98,177	96,677	0	42,172	41,892	280	0	0
永平寺町	1,496	0	0	0	0	0	0	0	1,496	1,496	0	0	0
池田町	19,033	16,371	0	0	0	0	0	0	2,662	2,662	0	0	0
南越前町	7,097	0	0	0	0	3,440	3,440	0	3,657	2,557	1,100	0	0
越前町	35,911	0	0	0	0	13,538	12,388	0	6,169	5,944	225	0	0
美浜町	107,823	0	0	0	0	78,022	76,850	0	13,538	2,154	11,384	0	0
高浜町	30,029	0	0	0	0	990	990	2,607	10,473	10,473	0	0	0
おおい町	8,130	0	0	0	0	0	0	0	8,130	3,490	4,640	0	0
若狭町	96,494	16,348	0	0	0	71,240	0	0	8,906	3,652	5,254	0	0
市計	1,401,410	33,398	0	0	0	600,728	509,153	59,940	577,496	223,404	29,557	1,218	298,635
町計	306,013	32,719	0	0	0	167,230	93,668	2,607	55,031	32,428	22,603	0	0
市町計	1,707,423	66,117	0	0	0	767,958	602,821	62,547	632,527	255,832	52,160	1,218	298,635

27年度決算

(単位：千円)

市町名	県営事業負担金									
	土木費									
	都市計画									
	街路	都市下水道	区画整理	その他	住宅	その他	消防費	教育費	うち高等 学校	その他
福井市	20,274	0	247,210	3,978	0	0	0	0	0	0
敦賀市	23,975	0	0	0	0	0	12,838	0	0	0
小浜市	0	0	0	0	0	0	0	0	0	0
大野市	0	0	0	0	0	24,682	34,586	0	0	0
勝山市	0	0	0	0	0	0	31,917	0	0	0
鯖江市	0	0	0	0	0	0	18,299	0	0	0
あわら市	0	0	0	3,198	0	0	16,251	0	0	0
越前市	0	0	0	0	0	0	0	0	0	0
坂井市	0	0	0	0	0	0	15,957	0	0	0
永平寺町	0	0	0	0	0	0	0	0	0	0
池田町	0	0	0	0	0	0	0	0	0	0
南越前町	0	0	0	0	0	0	0	0	0	0
越前町	0	0	0	0	0	0	16,204	0	0	0
美浜町	0	0	0	0	0	0	16,263	0	0	0
高浜町	0	0	0	0	0	0	15,959	0	0	0
おおい町	0	0	0	0	0	0	0	0	0	0
若狭町	0	0	0	0	0	0	0	0	0	0
市計	44,249	0	247,210	7,176	0	24,682	129,848	0	0	0
町計	0	0	0	0	0	0	48,426	0	0	0
市町計	44,249	0	247,210	7,176	0	24,682	178,274	0	0	0

(4) 国直轄事業負担金・同級他団体施行事業負担金・受託事業費

27年度決算

(単位：千円)

市町名	国直轄事業負担金・同級他団体施行事業負担金・受託事業費				農林水産業費				うち農業 農村整備	土工費	土木費	道路橋りょう	河川海岸	港湾	都市計画
	総務費	民生費	衛生費	労働費	農林水産 業費	労働費	農林水産 業費	農林水産 業費							
福井市	5,246	0	0	0	0	0	0	0	0	0	0	0	0	0	0
敦賀市	2,052	0	0	0	0	0	0	0	0	2,052	0	2,052	0	0	0
小浜市	0	0	0	0	0	0	0	0	0	0	0	0	0	0	0
大野市	0	0	0	0	0	0	0	0	0	0	0	0	0	0	0
勝山市	0	0	0	0	0	0	0	0	0	0	0	0	0	0	0
鯖江市	91,402	0	0	0	0	0	0	91,402	91,402	0	0	0	0	0	0
あわら市	0	0	0	0	0	0	0	0	0	0	0	0	0	0	0
越前市	0	0	0	0	0	0	0	0	0	0	0	0	0	0	0
坂井市	0	0	0	0	0	0	0	0	0	0	0	0	0	0	0
永平寺町	0	0	0	0	0	0	0	0	0	0	0	0	0	0	0
池田町	0	0	0	0	0	0	0	0	0	0	0	0	0	0	0
南越前町	1,381	0	0	0	0	0	0	1,381	1,381	0	0	0	0	0	0
越前町	0	0	0	0	0	0	0	0	0	0	0	0	0	0	0
美浜町	0	0	0	0	0	0	0	0	0	0	0	0	0	0	0
高浜町	0	0	0	0	0	0	0	0	0	0	0	0	0	0	0
おおい町	0	0	0	0	0	0	0	0	0	0	0	0	0	0	0
若狭町	7,202	0	0	0	0	0	0	0	0	7,202	0	7,202	0	0	0
市計	98,700	0	0	0	0	0	0	91,402	91,402	0	2,052	2,052	0	0	0
町計	8,583	0	0	0	0	0	0	1,381	1,381	0	7,202	7,202	0	0	0
市町計	107,283	0	0	0	0	0	0	92,783	92,783	0	9,254	9,254	0	0	0

市町名	国直轄事業負担金・同級他団体施行事業負担金・受託事業費											普通建設事業費 合計
	土木費		消防費			教育費			その他			
	都市計画		住宅			その他			うち高等 学校			
	街路	都市下水道	区画整理	その他	住宅	その他	その他	うち高等 学校	その他	その他		
福井市	0	0	0	0	0	0	0	5,246	0	0	0	21,678,423
敦賀市	0	0	0	0	0	0	0	0	0	0	0	3,242,055
小浜市	0	0	0	0	0	0	0	0	0	0	0	2,134,279
大野市	0	0	0	0	0	0	0	0	0	0	0	2,691,071
勝山市	0	0	0	0	0	0	0	0	0	0	0	3,642,127
鯖江市	0	0	0	0	0	0	0	0	0	0	0	3,048,527
あわら市	0	0	0	0	0	0	0	0	0	0	0	1,747,901
越前市	0	0	0	0	0	0	0	0	0	0	0	6,061,782
坂井市	0	0	0	0	0	0	0	0	0	0	0	5,910,194
永平寺町	0	0	0	0	0	0	0	0	0	0	0	2,282,285
池田町	0	0	0	0	0	0	0	0	0	0	0	1,061,375
南越前町	0	0	0	0	0	0	0	0	0	0	0	1,564,592
越前町	0	0	0	0	0	0	0	0	0	0	0	2,361,053
美浜町	0	0	0	0	0	0	0	0	0	0	0	2,687,765
高浜町	0	0	0	0	0	0	0	0	0	0	0	3,855,120
おおい町	0	0	0	0	0	0	0	0	0	0	0	3,039,785
若狭町	0	0	0	0	0	0	0	0	0	0	0	1,255,752
市計	0	0	0	0	0	0	0	5,246	0	0	0	50,156,359
町計	0	0	0	0	0	0	0	0	0	0	0	18,107,727
市町計	0	0	0	0	0	0	0	5,246	0	0	0	68,264,086

## 7. 公債費の状況

27年度決算

(単位：千円)

市町名	平成26年度末 地方債現在高	平成27年度 地方債発行額	平成27年度元利償還金		平成27年度末 地方債現在高	繰上償還および 公営企業債を除く 元利償還金	積立不足額 を考慮して 算出した額	満期一括償還 地方債の一年 当たりの元利 償還金相当額	公営企業債 償還の財源 に充てた 繰入金	一部事務組合等 の起こした 地方債に充てた 補助金・負担金	公債費に準ずる 債務負担行為に 係る一般財源等	一時借入金 の利子	特定財源の額	事業費補正に より基準財政 需要額に算入 された公債費
			元金	利子										
福井市	146,868,865	16,855,136	11,214,764	1,586,356	152,509,237	12,801,120	0	0	3,387,838	18,702	143,778	379	1,772,672	1,026,232
敦賀市	19,556,515	2,074,600	1,714,529	215,294	19,916,586	1,929,573	0	0	1,189,247	38,217	0	0	531,203	103,625
小浜市	15,399,825	2,325,514	1,432,440	183,374	16,292,899	1,615,814	0	0	774,370	415,102	0	0	249,493	199,641
大野市	14,771,746	1,653,700	1,477,061	133,008	14,948,385	1,610,069	0	0	450,779	249,263	0	24	83,154	93,970
勝山市	11,268,698	2,056,116	1,027,444	105,140	12,297,370	1,132,584	0	0	257,698	174,336	0	171	135,381	82,230
鯖江市	26,567,634	2,703,500	2,712,011	266,272	26,559,123	2,978,283	0	46,667	763,657	403,669	91,403	0	598,110	320,763
あわら市	17,369,021	1,241,705	1,188,000	108,119	17,422,726	1,336,016	0	0	522,814	18,644	0	2	46,453	94,775
越前市	41,552,438	4,664,900	3,552,855	436,932	42,664,483	3,983,405	0	0	890,371	370,611	346,721	0	550,224	425,645
坂井市	37,385,837	4,734,957	2,562,682	350,527	39,558,112	2,913,192	0	0	1,306,328	74,126	0	17	70,138	225,415
永平寺町	7,655,757	1,685,000	723,135	72,686	8,617,622	795,821	0	0	496,171	154,175	0	0	28,617	330,303
池田町	2,576,136	812,100	288,929	22,159	3,099,307	311,088	0	0	111,813	6,159	0	0	0	8,237
南越前町	8,671,053	325,500	1,185,838	80,096	7,810,715	1,251,324	0	0	386,989	46,463	0	0	2,122	40,712
越前町	10,721,972	1,546,100	1,891,351	103,166	10,376,721	1,734,999	0	0	753,542	50,931	29,376	0	4,004	157,922
美浜町	4,308,480	928,030	297,337	50,339	4,939,173	347,676	0	410	323,700	193,834	0	1,481	1,257	19,380
高浜町	2,009,358	788,970	405,331	19,530	2,392,997	424,861	0	0	462,309	7,379	11,909	0	0	91,128
おおい町	3,022,675	0	294,166	52,086	2,728,509	346,252	0	0	199,623	37,674	31,502	0	21,227	25,549
若狭町	12,885,364	741,800	1,245,095	163,657	12,382,069	1,408,862	0	0	492,163	239,831	20,000	41	46,274	128,605
市計	330,740,579	38,310,128	26,881,786	3,385,022	342,168,921	30,300,056	0	46,667	9,543,102	1,762,670	581,902	593	4,036,828	2,572,296
町計	51,850,795	6,827,500	6,331,182	563,719	52,347,113	6,620,883	0	410	3,226,310	736,446	92,787	1,522	103,501	801,836
市町計	382,591,374	45,137,628	33,212,968	3,948,741	394,516,034	36,920,939	0	47,077	12,769,412	2,499,116	674,689	2,115	4,140,329	3,374,132

※特定資金公共投資事業債(H13～15)を除く

## 27年度決算

(単位：千円、%)

市町名	事業補正により基 準財政需要額に算入 された公債費(準元 利償還に係るもの)	災害復旧費等に 係る基準財政需 要額	災害復旧費等に 係る基準財政需 要額(準元利償 還に係るもの)	密度補正により 基準財政需要額 に算入された準 元利償還金	密度補正により基準財 政需要額に算入された 準元利償還金(準元利 償還金に係るもの)	標準税収入額等	普通交付税額	臨時財政対策 債発行可能額	実質公債費 比率 (単年度)
福井市	2,190,760	5,371,232	65,424	933	64,470	45,208,790	8,555,436	4,713,636	11.8
敦賀市	572,751	790,134	4,373	0	173,191	14,224,964	511,483	1,103,098	6.9
小浜市	501,771	851,438	7,102	5,797	259,254	4,064,962	4,314,920	564,514	10.3
大野市	354,929	1,097,594	27,437	0	818	4,434,753	5,404,306	653,019	7.3
勝山市	280,055	515,295	13,247	4,706	11,877	3,194,064	3,189,425	451,016	8.8
鯖江市	818,219	1,159,594	20,632	6,849	140,320	9,430,357	3,947,942	1,215,050	10.1
あわら市	365,193	857,785	13,385	111	0	5,190,677	2,688,913	626,005	7.0
越前市	685,993	2,079,701	56,728	2,921	8,380	13,251,386	5,043,284	1,636,509	10.7
坂井市	767,145	1,820,141	33,147	3,786	95,275	13,578,326	6,814,843	1,630,657	6.7
永平寺町	95,778	484,855	7,194	384	4,635	2,378,439	3,505,573	363,793	9.3
池田町	70,883	259,677	8,469	0	8,212	312,180	1,624,661	95,192	4.4
南越前町	175,284	867,438	38,621	0	25,679	1,560,292	3,710,007	289,463	12.1
越前町	294,044	1,307,331	65,639	0	112,512	2,758,844	5,590,252	459,141	9.1
美浜町	237,243	259,934	14,379	0	21,777	2,637,544	797,720	386,330	9.6
高浜町	271,800	228,221	414	0	3,878	3,575,562	102,242	202,070	9.5
おおい町	85,363	387,697	4,808	0	29,358	4,087,407	1,151,576	71,972	1.3
若狭町	372,041	737,697	20,918	2,371	83,649	2,199,732	3,766,761	362,423	15.4
市計	6,536,816	14,542,914	241,475	25,103	753,585	112,578,279	40,470,552	12,593,504	8.8
町計	1,602,436	4,532,850	160,442	2,765	289,700	19,510,000	20,248,792	2,230,384	8.8
市町計	8,139,252	19,075,764	401,917	27,868	1,043,285	132,088,279	60,719,344	14,823,888	8.8

## 8. 債務負担行為の状況

27年度決算

(単位：千円)

市町名	債務負担行為限度額 A				平成28年度以降の支出予定額 B				Bのうち27年度 未までに相手方 の行為の履行が あったもの等		
	物件の購入等 に係るもの	債務保証また は損失補償に 係るもの	その他	その他実質的 な債務負担に 係るもの	合計	物件の購入等 に係るもの	債務保証また は損失補償に 係るもの	その他		その他実質的 な債務負担に 係るもの	合計
福井市	1,577,345	1,028,611	12,144,183	0	14,750,139	1,207,057	185,532	7,907,519	0	9,300,108	1,206,169
敦賀市	0	0	1,224,743	0	1,224,743	0	0	555,319	0	555,319	0
小浜市	0	500,000	2,715,788	0	3,215,788	0	0	1,937,234	0	1,937,234	0
大野市	0	26,990	2,790,038	0	2,817,028	0	0	1,223,031	0	1,223,031	0
勝山市	2,234,000	0	983,229	0	3,217,229	0	0	684,826	0	684,826	0
鯖江市	3,486,453	0	3,072,892	0	6,559,345	1,040,739	0	1,534,885	0	2,575,624	463,826
あわら市	0	0	77,720	0	77,720	0	0	77,720	0	77,720	0
越前市	0	0	10,333,758	0	10,333,758	0	0	5,113,646	0	5,113,646	0
坂井市	1,384,365	0	2,243,875	0	3,628,240	812,913	0	2,065,475	0	2,878,388	0
永平寺町	0	0	0	0	0	0	0	0	0	0	0
池田町	0	0	0	0	0	0	0	0	0	0	0
南越前町	0	0	0	0	0	0	0	0	0	0	0
越前町	74,821	0	488,620	0	563,441	74,821	0	103,972	0	178,793	0
美浜町	97,676	27,500	598,714	0	723,890	40,839	0	433,714	0	474,553	434,439
高浜町	1,934,500	0	260,338	0	2,194,838	1,931,860	0	205,028	0	2,136,888	0
おおい町	4,759,623	0	3,459,918	0	8,219,541	1,506,952	0	1,749,359	0	3,256,311	246,632
若狭町	203,090	42,502	100,000	0	345,592	16,916	0	80,000	0	96,916	96,916
市計	8,682,163	1,555,601	35,586,226	0	45,823,990	3,060,709	185,532	21,099,655	0	24,345,896	1,669,995
町計	7,069,710	70,002	4,907,590	0	12,047,302	3,571,388	0	2,572,073	0	6,143,461	777,987
市町計	15,751,873	1,625,603	40,493,816	0	57,871,292	6,632,097	185,532	23,671,728	0	30,489,357	2,447,982



9. 公営企業等に対する繰出し等の状況

(1) 繰出

27年度決算

(単位：千円)

市町名	公営企業会計（法非適用）							公営企業会計（法適用）							
	簡易水道 事業	港湾整備 事業	市場事業	観光施設 事業	宅地造成 事業	下水道事業	駐車場 整備事業	介護サービ ス事業	その他 事業	合計	上水道事業	工業用水 事業	ガス事業	簡易水道 事業	港湾整備 事業
福井市	182,200	0	71,000	0	0	555,500	185,000	0	0	993,700	308,011	0	184,239	0	0
敦賀市	54,586	1,193	0	0	38,043	964,937	0	0	0	1,058,759	5,970	0	0	0	0
小浜市	15,703	0	0	0	0	840,061	0	0	0	855,764	45,185	0	0	0	0
大野市	68,413	0	0	0	0	572,974	0	0	0	641,387	63,564	0	0	0	0
勝山市	16,486	0	0	0	0	261,795	0	0	0	278,281	40,201	0	0	0	0
鯖江市	0	0	0	0	0	903,377	0	0	0	903,377	6,976	0	0	0	0
あわら市	0	0	0	0	0	0	0	9,632	9,632	9,632	159,152	0	0	0	0
越前市	45,519	0	0	0	0	1,045,500	0	0	0	1,091,019	53,812	19,973	0	0	0
坂井市	0	0	0	0	0	0	0	0	0	0	83,545	0	0	0	0
永平寺町	0	0	0	0	0	641,596	0	0	213,879	855,475	57,806	0	0	0	0
池田町	35,900	0	0	0	0	123,230	0	0	0	159,130	0	0	0	0	0
南越前町	0	0	0	0	0	423,510	0	0	18,500	442,010	160,502	0	0	0	0
越前町	210,208	0	0	0	0	661,074	0	0	0	871,282	77,456	0	0	0	0
美浜町	22,323	0	0	0	531,057	430,106	0	0	0	983,486	12,115	0	0	0	0
高浜町	48,612	0	0	0	0	699,706	0	0	0	748,318	14,016	0	0	0	0
おおい町	111,696	0	0	0	0	295,700	0	0	0	407,396	0	0	0	0	0
若狭町	9,908	0	0	0	25,000	633,395	0	0	0	668,303	17,947	8,299	0	0	0
市計	382,907	1,193	71,000	0	38,043	5,144,144	185,000	0	9,632	5,831,919	766,416	19,973	184,239	0	0
町計	438,647	0	0	0	556,057	3,908,317	0	232,379	0	5,135,400	339,842	8,299	0	0	0
市町計	821,554	1,193	71,000	0	594,100	9,052,461	185,000	232,379	9,632	10,967,319	1,106,258	28,272	184,239	0	0

市町名	公営企業会計(法適用)											国民健康保険事業		後期高齢者医療事業		介護保険事業		介護サービス事業		農業共済事業
	病院事業	市場事業	観光施設事業	宅地完成事業	下水道事業	駐車場整備事業	介護サービス事業	その他事業	合計	事業勘定	直診勘定	事業勘定	医療事業	保険事業勘定	介護サービス事業勘定	事業勘定	事業勘定	事業勘定	事業勘定	
福井市	0	0	0	0	3,480,000	0	0	9,944	3,982,194	2,308,986	0	0	3,296,235	3,215,202	0	0	0	0	0	
敦賀市	890,984	0	0	0	0	0	0	0	896,954	818,903	0	0	785,463	829,634	0	0	0	0	0	
小浜市	634,884	0	0	0	0	0	0	0	680,069	244,951	0	0	455,198	452,830	0	0	0	0	0	
大野市	0	0	0	0	0	0	0	0	63,564	321,288	25,033	0	569,673	525,166	0	0	0	0	0	
勝山市	0	0	0	0	0	0	0	0	40,201	201,941	0	0	400,874	407,208	0	0	0	0	0	
鯖江市	408,231	0	0	0	0	0	0	0	415,207	519,253	0	0	745,926	716,250	0	0	0	0	0	
あわら市	0	0	0	0	672,634	0	0	0	831,786	199,998	0	0	417,698	411,174	0	0	0	0	0	
越前市	2,478	0	0	0	0	0	0	0	76,263	916,941	0	0	960,980	1,010,157	0	0	0	0	0	
坂井市	500,000	0	0	0	1,326,375	0	0	0	1,909,920	747,614	0	0	1,080,084	1,117,713	0	0	0	0	0	
永平寺町	0	0	0	0	97,435	0	133,258	0	288,499	158,483	0	0	54,434	248,707	0	0	0	0	0	
池田町	0	0	0	0	0	0	0	0	0	31,000	6,119	68,344	57,686	3,173	0	0	0	0	0	
南越前町	544	0	0	0	0	0	0	0	161,046	51,094	54,000	179,471	198,469	3,417	0	0	0	0	0	
越前町	151,432	0	0	0	0	0	0	0	228,888	125,884	0	0	340,270	293,408	0	0	0	0	0	
美浜町	171,247	0	0	0	0	0	0	0	183,362	76,838	0	0	168,341	160,784	0	0	0	0	0	
高浜町	0	0	0	0	0	0	0	0	14,016	110,196	20,513	147,145	165,225	0	0	0	0	0	0	
おおい町	42,916	0	0	0	0	0	0	0	42,916	60,794	1,986	110,736	153,360	1,673	0	0	0	0	0	
若狭町	424,530	0	0	0	0	0	0	0	450,776	171,690	7,100	248,104	260,523	24,116	0	0	0	0	0	
市計	2,436,577	0	0	0	5,479,009	0	9,944	6,279,875	8,896,158	6,712,131	25,033	8,712,131	8,685,334	0	0	0	0	0	0	
町計	790,669	0	0	0	97,435	0	133,258	785,979	1,369,503	89,718	89,718	1,316,845	1,538,162	32,379	0	0	0	0	0	
市町計	3,227,246	0	0	0	5,576,444	0	143,202	7,065,854	10,265,661	7,065,854	114,751	10,028,976	10,223,496	32,379	0	0	0	0	0	

27年度決算

(単位：千円)

市町名	収益事業	交通災害 共済事業	基金	財産区	繰出合計
福井市	0	0	0	0	13,796,317
敦賀市	0	689	2,469	0	4,392,871
小浜市	0	0	57	0	2,688,869
大野市	0	364	50,801	0	2,197,276
勝山市	0	259	0	0	1,328,764
鯖江市	0	699	3,000	0	3,303,712
あわら市	0	304	340	0	1,870,932
越前市	0	0	250,453	0	4,305,813
坂井市	0	947	223	0	4,856,501
永平寺町	0	204	10	0	1,605,812
池田町	0	39	94	0	325,585
南越前町	0	123	0	0	1,089,630
越前町	0	241	169	0	1,860,142
美浜町	0	111	0	0	1,572,922
高浜町	0	119	0	0	1,205,532
おおい町	0	96	0	0	778,957
若狭町	0	170	1,838	0	1,832,620
市計	0	3,262	307,343	0	38,741,055
町計	0	1,103	2,111	0	10,271,200
市町計	0	4,365	309,454	0	49,012,255

(2) 繰入

27年度決算

(単位：千円)

市町名	公営企業会計（法非適用）										公営企業会計（法適用）				
	簡易水道 事業	港湾整備 事業	市場事業	観光施設 事業	宅地完成 事業	下水道事業	駐車場 整備事業	介護サービ ス事業	その他 事業	合計	上水道事業	工業用水 事業	ガス事業	簡易水道 事業	港湾整備 事業
福井市	0	0	0	0	0	0	0	0	0	0	0	0	0	0	0
敦賀市	0	0	0	0	0	0	0	0	0	0	0	0	0	0	0
小浜市	0	0	0	0	0	0	0	0	0	0	0	0	0	0	0
大野市	0	0	0	0	0	0	0	0	0	0	0	0	0	0	0
勝山市	0	0	0	0	0	0	0	0	0	0	0	0	0	0	0
鯖江市	0	0	0	0	0	0	27,348	0	0	27,348	0	0	0	0	0
あわら市	0	0	0	0	0	0	0	0	0	0	0	0	0	0	0
越前市	0	0	0	0	0	0	0	0	0	0	0	0	0	0	0
坂井市	0	0	0	0	0	0	0	0	0	0	0	0	0	0	0
永平寺町	0	0	0	0	0	0	0	0	0	0	0	0	0	0	0
池田町	0	0	0	0	0	0	0	0	0	0	0	0	0	0	0
南越前町	0	0	0	0	0	0	0	0	0	0	0	0	0	0	0
越前町	0	0	0	0	0	0	0	0	0	0	0	0	0	0	0
美浜町	0	0	0	0	0	0	0	0	0	0	0	0	0	0	0
高浜町	0	0	0	0	0	0	0	0	0	0	0	0	0	0	0
おおい町	0	0	0	0	0	0	0	0	0	0	0	0	0	0	0
若狭町	0	0	0	0	0	0	0	0	0	0	0	0	0	0	0
市計	0	0	0	0	0	0	27,348	0	0	27,348	0	0	0	0	0
町計	0	0	0	0	0	0	0	0	0	0	0	0	0	0	0
市町計	0	0	0	0	0	0	27,348	0	0	27,348	0	0	0	0	0

市町名	公営企業会計(法適用)										国民健康保険事業		後期高齢者医療事業		介護保険事業		介護サービス事業		農業共済事業	
	病院事業	市場事業	観光施設事業	宅地造成事業	下水道事業	駐車場整備事業	介護サービス事業	その他事業	合計	事業勘定	直診勘定	医療事業	保険事業勘定	介護サービス事業勘定	事業勘定	事業勘定	事業勘定	事業勘定	事業勘定	事業勘定
福井市	0	0	0	0	16,000	0	0	0	16,000	0	0	0	0	0	0	0	0	0	0	0
敦賀市	0	0	0	0	0	0	0	0	0	0	0	0	0	0	0	0	0	0	0	0
小浜市	0	0	0	0	0	0	0	0	0	0	0	0	0	0	0	0	0	0	0	0
大野市	0	0	0	0	0	0	0	0	0	20,919	0	0	5,009	0	0	0	0	0	0	0
勝山市	0	0	0	0	0	0	0	0	0	0	0	0	0	0	0	0	0	0	0	0
鯖江市	0	0	0	0	0	0	0	0	0	0	0	0	0	0	0	0	0	0	0	0
あわら市	0	0	0	0	0	0	0	0	0	0	0	0	14,803	0	0	0	0	0	0	0
越前市	0	0	0	0	0	0	0	0	0	0	0	0	0	0	0	0	0	0	0	0
坂井市	0	0	0	0	0	0	0	0	0	0	0	0	37,136	0	0	0	0	0	0	0
永平寺町	0	0	0	0	0	0	0	0	0	0	0	0	0	0	0	0	0	0	0	0
池田町	0	0	0	0	0	0	0	0	0	0	0	0	0	0	0	0	0	0	0	0
南越前町	0	0	0	0	0	0	0	0	0	0	0	0	0	0	0	0	0	0	0	0
越前町	0	0	0	0	0	0	0	0	0	537	0	0	0	0	0	0	0	0	0	0
美浜町	0	0	0	0	0	0	0	0	0	0	0	0	0	0	0	0	0	0	0	0
高浜町	0	0	0	0	0	0	0	0	0	0	0	0	0	0	0	0	0	0	0	0
おおい町	0	0	0	0	0	0	0	0	0	0	0	0	0	0	0	0	0	0	0	0
若狭町	0	0	0	0	0	0	0	0	0	0	0	0	0	0	0	0	0	0	0	0
市計	0	0	0	0	16,000	0	0	0	16,000	0	0	20,919	56,948	0	0	0	0	0	0	0
町計	0	0	0	0	0	0	0	0	0	537	0	0	0	0	0	0	0	0	0	0
市町計	0	0	0	0	16,000	0	0	0	16,000	21,456	0	56,948	0	0	0	0	0	0	0	0

27年度決算

(単位：千円)

市町名	収益事業	交通災害 共済事業	基金	財産区	繰入合計
福井市	0	0	448,413	0	464,413
敦賀市	0	0	293,615	0	293,615
小浜市	0	0	85,985	0	85,985
大野市	0	0	456,823	0	482,751
勝山市	0	0	105,640	0	105,640
鯖江市	0	0	281,460	0	308,808
あわら市	0	0	105,455	0	120,258
越前市	0	0	2,510,654	0	2,510,654
坂井市	0	0	11,548	0	48,684
永平寺町	0	0	11,460	0	11,460
池田町	0	0	8,608	0	8,608
南越前町	0	0	596,081	0	596,081
越前町	0	0	193,215	0	193,752
美浜町	0	0	877,065	0	877,065
高浜町	0	0	774,632	0	774,632
おおい町	0	0	523,168	0	523,168
若狭町	0	0	470,121	0	470,121
市計	0	0	4,299,593	0	4,420,808
町計	0	0	3,454,350	0	3,454,887
市町計	0	0	7,753,943	0	7,875,695

# 10. 積立金現在高等の状況

## (1) 財政調整基金

## (2) 減債基金

27年度決算

(単位：千円)

市町名	平成26年度末 財政調整基金 現在高		平成27年度				平成26年度末 減債基金 現在高		平成27年度				平成27年度末 減債基金 現在高		増減額 (F-A)
	A		積立額 B	取崩額 C	歳計剰余金 処分額 D	調整額 E	A+B-C+D+E=F	A	積立額 B	取崩額 C	歳計剰余金 処分額 D	調整額 E	A+B-C+D+E=F		
福井市	2,244,131		352,500	0	0	0	352,500	401,199	800	0	0	0	401,999	800	
敦賀市	2,675,003		602,699	0	0	0	602,699	622,970	1,108	0	0	0	624,078	1,108	
小浜市	1,489,254		270,240	0	0	0	270,240	369,543	495	0	0	0	370,038	495	
大野市	2,292,148		417,692	269,243	0	0	148,449	456,935	648	0	0	0	457,583	648	
勝山市	1,307,534		163,925	0	0	0	163,925	116,010	222	0	0	0	116,232	222	
鯖江市	2,363,700		382,500	0	0	0	382,500	569,100	251,500	0	0	0	820,600	251,500	
あわら市	2,804,000		340,000	0	0	0	340,000	147,171	340	0	0	0	147,511	340	
越前市	3,091,249		672,946	668,000	0	0	4,946	14,389	21	0	0	0	14,410	21	
坂井市	3,199,563		427,189	0	0	0	427,189	35,836	9	0	0	0	35,845	9	
永平寺町	2,607,718		205,831	0	0	0	205,831	16,921	25	0	0	0	16,946	25	
池田町	1,512,839		152,533	0	0	0	152,533	210,309	16,578	769	0	0	226,118	15,809	
南越前町	1,864,613		179,877	0	0	0	179,877	670,051	1,025	0	0	0	671,076	1,025	
越前町	2,613,880		590,455	0	0	0	590,455	299,201	301	0	0	0	299,502	301	
美浜町	527,020		549	0	0	0	549	54,312	50	0	0	0	54,362	50	
高浜町	2,216,389		30,225	0	0	0	30,225	157,003	0	0	0	0	157,003	0	
おおい町	5,135,936		9,308	142,126	175,000	0	42,182	2,415,788	4,957	0	0	0	2,420,745	4,957	
若狭町	749,239		432,673	250,000	0	0	182,673	141,371	150	90,000	0	0	51,521	△ 89,850	
市計	21,466,582		3,629,691	937,243	0	0	2,692,448	2,733,153	255,143	0	0	0	2,988,296	255,143	
町計	17,227,634		1,601,451	392,126	175,000	0	1,384,325	3,964,956	23,086	90,769	0	0	3,897,273	△ 67,683	
市町計	38,694,216		5,231,142	1,329,369	175,000	0	4,076,773	6,698,109	278,229	90,769	0	0	6,885,569	187,460	

## (3) その他特定目的基金

## (4) 積立基金 合計

27年度決算

(単位：千円)

市町名	平成26年度末 その他特定目的 基金現在高		平成27年度				平成26年度末 積立基金計 現在高		平成27年度				平成27年度末 積立基金計 現在高		増減額 (F-A)
	A	E	積立額 B	取崩額 C	歳計剰余金 処分額 D	調整額 E	A	B	C	D	E	A+B-C+D+E=F	F-A		
福井市	4,600,575	0	107,782	431,930	0	0	7,245,905	461,082	431,930	0	0	7,275,057	0	29,152	
敦賀市	4,086,352	0	510,076	293,615	0	0	7,384,325	1,113,883	293,615	0	0	8,204,593	0	820,268	
小浜市	386,406	0	31,786	85,985	0	0	2,245,203	302,521	85,985	0	0	2,461,739	0	216,536	
大野市	2,885,514	0	288,877	187,580	0	△ 20,000	5,634,597	707,217	456,823	0	△ 20,000	5,864,991	0	230,394	
勝山市	554,079	0	25,622	105,640	0	0	1,977,623	189,769	105,640	0	0	2,061,752	0	84,129	
鯖江市	1,109,000	0	32,660	281,460	0	0	4,041,800	666,660	281,460	0	0	4,427,000	0	385,200	
あわら市	1,903,246	0	112,410	105,455	0	2,624	4,854,417	452,750	105,455	0	2,624	5,204,336	0	349,919	
越前市	4,912,491	0	1,920,977	1,842,654	0	0	8,018,129	2,593,944	2,510,654	0	0	8,101,419	0	83,290	
坂井市	3,845,943	0	155,500	11,548	0	0	7,081,342	582,698	11,548	0	0	7,652,492	0	571,150	
永平寺町	566,942	0	4,158	11,460	0	0	3,191,581	210,014	11,460	0	0	3,390,135	0	198,554	
池田町	113,272	0	9,918	7,839	0	0	1,836,420	179,029	8,608	0	0	2,006,841	0	170,421	
南越前町	2,889,709	0	9,672	594,339	0	0	5,424,373	190,574	594,339	0	0	5,020,608	0	△ 403,765	
越前町	3,041,533	0	182,768	193,215	0	0	5,954,614	773,524	193,215	0	0	6,534,923	0	580,309	
美浜町	4,033,186	0	279,455	877,065	0	0	4,614,518	280,054	877,065	0	0	4,017,507	0	△ 597,011	
高浜町	4,085,664	0	1,170,808	774,632	0	0	6,459,056	1,201,033	774,632	0	0	6,885,457	0	426,401	
おおい町	6,686,221	0	148,849	381,042	0	0	14,237,945	163,114	523,168	175,000	0	14,052,891	0	△ 185,054	
若狭町	1,792,105	0	105,449	130,121	0	0	2,682,715	538,272	470,121	0	0	2,750,866	0	68,151	
市計	24,283,606	0	3,185,690	3,345,867	0	△ 17,376	48,483,341	7,070,524	4,283,110	0	△ 17,376	51,253,379	0	2,770,038	
町計	23,208,632	0	1,911,077	2,969,713	0	0	44,401,222	3,535,614	3,452,608	175,000	0	44,659,228	0	258,006	
市町計	47,492,238	0	5,096,767	6,315,580	0	△ 17,376	92,884,563	10,606,138	7,735,718	175,000	△ 17,376	95,912,607	0	3,028,044	



# 11. 貸付金の状況

27年度決算

(単位:千円)

市町名	平成26年度末			平成27年度			平成27年度末			平成27年度末残高Eの内訳							平成27年度		Bの貸付期間別内訳 年度内 回収分	年度を超え て貸し付け るもの							
	残高 A	歳出決算額 B	回収元金 C	調整額 D	高 残 (A+B-C+D) E	転貸債 高	その他							農工商 業関係	農林水産 業関係	民生・ 労働関係	住宅関係	観光・ 交通関係			開発関係	教育関係	その他				
							商工関係	農林水産 業関係	民生・ 労働関係	住宅関係	観光・ 交通関係	開発関係	教育関係											その他			
福井市	314,885	2,150,425	2,191,299	0	274,011	0	274,011	0	5,028	0	0	0	0	0	0	0	0	0	0	0	0	0	0	268,983	2,150,425	0	
敦賀市	71,738	469,470	473,142	△ 13,390	54,676	0	54,676	0	354	0	0	0	0	0	0	0	0	0	0	0	0	0	0	54,322	465,210	4,260	
小浜市	13,000	269,578	269,578	0	13,000	0	13,000	0	0	0	0	0	0	0	0	0	0	0	0	0	0	0	0	0	269,578	0	
大野市	0	220,100	220,100	0	0	0	0	0	0	0	0	0	0	0	0	0	0	0	0	0	0	0	0	0	220,100	0	
勝山市	182,373	428,241	420,702	0	189,912	0	189,912	0	0	0	0	0	0	0	0	0	0	0	0	0	0	0	0	189,912	391,481	36,760	
鯖江市	673	1,218,892	1,218,907	0	658	0	658	0	658	0	0	0	0	0	0	0	0	0	0	0	0	0	0	0	1,218,892	0	
あわら市	3,093	183,700	184,653	0	2,140	0	2,140	0	0	0	0	0	0	0	0	0	0	0	0	0	0	0	0	2,140	183,700	0	
越前市	0	469,400	469,400	0	0	0	0	0	0	0	0	0	0	0	0	0	0	0	0	0	0	0	0	0	469,400	0	
坂井市	51,013	650,200	656,041	0	45,172	0	45,172	0	0	0	0	0	0	0	0	0	0	0	0	0	0	0	0	10,020	649,000	1,200	
永平寺町	7,000	71,500	72,500	0	6,000	0	6,000	0	6,000	0	0	0	0	0	0	0	0	0	0	0	0	0	0	0	71,500	0	
池田町	0	5,700	5,700	0	0	0	0	0	0	0	0	0	0	0	0	0	0	0	0	0	0	0	0	0	5,700	0	
南越前町	253,900	48,000	48,000	0	253,900	0	253,900	0	253,900	0	0	0	0	0	0	0	0	0	0	0	0	0	0	0	48,000	0	
越前町	278	41,600	41,600	0	278	0	278	0	278	0	0	0	0	0	0	0	0	0	0	0	0	0	0	0	41,600	0	
美浜町	0	79,230	79,230	0	0	0	0	0	0	0	0	0	0	0	0	0	0	0	0	0	0	0	0	0	79,230	0	
高浜町	115,294	433,730	436,532	0	112,492	0	112,492	0	112,492	0	0	0	0	0	0	0	0	0	0	0	0	0	0	0	433,730	0	
おおい町	20,195	97,810	98,071	0	19,934	0	19,934	0	19,934	0	0	0	0	0	0	0	0	0	0	0	0	0	0	0	96,890	920	
若狭町	103,452	36,340	44,614	0	95,178	0	95,178	0	95,178	0	0	0	0	0	0	0	0	0	0	0	0	0	0	0	36,340	0	
市計	636,775	6,060,006	6,103,822	△ 13,390	579,569	0	579,569	0	579,569	0	13,000	41,192	0	0	0	0	0	0	0	0	0	0	0	199,932	325,445	6,017,786	42,220
町計	500,119	813,910	826,247	0	487,782	6,000	481,782	0	481,782	0	3,301	349,356	129,125	0	0	0	0	0	0	0	0	0	0	0	0	812,990	920
市町計	1,136,894	6,873,916	6,930,069	△ 13,390	1,067,351	6,000	1,061,351	0	1,061,351	0	16,301	390,548	129,125	0	0	0	0	0	0	0	0	0	0	199,932	325,445	6,830,776	43,140

## 12. 投資および出資金の状況

27年度決算

(単位：千円)

市町名	平成26年度末			平成27年度			平成27年度末 残 (A+B-C+D) E	平成27年度末残高Eの内訳					
	A	B	C	歳出決算額	回収元金	調整額		商工関係	農林水産業 関係	住宅関係	観光・交通 関係	開発関係	電力関係
福井市	7,095,093	128,184	473,234	△ 7,354	6,742,689		362,761	434,666	0	516,250	1,604,848	0	3,824,164
敦賀市	378,305	0	0	1,086,825	1,465,130		52,260	41,682	0	0	0	0	1,371,188
小浜市	553,834	41,692	0	0	595,526		23,793	116,861	0	13,000	0	0	441,872
大野市	573,435	3,000	300	670	576,805		26,883	131,882	0	0	5,000	0	413,040
勝山市	691,165	0	0	1,140	692,305		18,532	71,233	0	422,000	5,000	0	175,540
鯖江市	521,081	0	0	0	521,081		67,787	61,355	0	0	23,000	0	368,939
あわら市	293,289	0	74,982	0	218,287		15,557	31,015	0	37,500	0	0	134,215
越前市	1,560,928	41,225	0	0	1,602,153		91,012	76,368	0	0	0	0	1,434,773
坂井市	1,098,628	24,514	192,806	0	930,336		52,024	136,374	0	100,900	0	0	641,038
永平寺町	207,212	0	67,641	0	139,571		27,045	20,928	0	0	0	0	91,598
池田町	265,155	98,000	0	0	363,155		1,141	67,321	0	0	99,000	0	195,693
南越前町	138,985	0	0	0	138,985		4,440	44,608	0	0	0	0	89,937
越前町	642,364	0	0	0	642,364		6,261	122,613	0	90,000	0	0	423,490
美浜町	235,173	0	0	0	235,173		11,605	22,018	0	22,500	0	0	179,050
高浜町	135,348	0	0	0	135,348		1,890	59,183	0	57,000	0	0	17,275
おおい町	514,046	0	0	0	514,046		1,653	80,424	0	37,100	10,000	0	384,869
若狭町	366,716	15,012	0	0	381,728		117,688	116,454	0	2,610	0	0	144,976
市計	12,765,738	238,615	741,322	1,081,281	13,344,312		710,609	1,101,436	0	1,089,650	1,637,848	0	8,804,769
町計	2,504,999	113,012	67,641	0	2,550,370		171,723	533,549	0	209,210	109,000	0	1,526,888
市町計	15,270,737	351,627	808,963	1,081,281	15,894,682		882,332	1,634,985	0	1,298,860	1,746,848	0	10,331,657

### 13. 将来負担比率の状況

27年度決算

(単位：千円)

市町名	将来負担額										計 A～H ①	
	地方債現在高 A	債務負担行為 に基づく支出 予定額 B	公営企業債等 繰入見込額 C	組合等 負担等見込額 D	退職手当 負担見込額 E	設立法人の 負債額等 負担見込額 F	地方道路公社	土地開発公社	第3セクター等	連結実質 赤字額 G		組合等連結 実質赤字額 負担見込額 H
福井市	152,395,316	1,206,169	48,546,652	615,017	15,109,212	0	0	0	0	0	0	217,872,366
敦賀市	19,916,586	0	13,450,983	539,103	4,028,539	0	0	0	0	0	0	37,935,211
小浜市	16,292,899	0	11,558,855	3,346,633	3,181,752	26,245	0	26,245	0	0	0	34,406,384
大野市	14,948,385	0	7,087,501	1,105,513	3,974,934	0	0	0	0	0	0	27,116,333
勝山市	12,297,370	0	4,268,662	772,889	2,880,845	0	0	0	0	0	0	20,219,766
鯖江市	26,559,123	463,826	10,882,259	4,204,895	3,083,975	257,590	0	257,590	0	0	0	45,451,668
あわら市	17,770,127	0	5,440,221	535,691	2,553,393	0	0	0	0	0	0	26,299,432
越前市	42,664,483	3,669,589	18,335,720	2,460,200	5,357,275	0	0	0	0	0	0	72,487,267
坂井市	39,558,112	0	19,598,569	2,030,308	4,797,940	0	0	0	0	0	0	65,984,929
永平寺町	8,617,622	0	3,384,664	1,554,355	2,007,473	0	0	0	0	0	0	15,564,114
池田町	3,192,336	0	1,335,833	88,362	614,980	0	0	0	0	0	0	5,231,511
南越前町	7,810,715	0	3,064,159	425,543	1,550,027	0	0	0	0	0	0	12,850,444
越前町	10,376,721	178,793	5,860,456	550,683	2,129,211	0	0	0	0	0	0	19,095,864
美浜町	4,939,173	0	4,425,454	1,103,444	1,335,201	20,633	0	20,633	0	0	0	11,823,905
高浜町	2,392,997	25,686	5,785,538	116,005	223,130	0	0	0	0	0	0	8,543,356
おおい町	2,728,509	246,632	1,863,561	293,276	1,292,427	0	0	0	0	0	0	6,424,405
若狭町	12,382,069	100,000	4,752,089	1,838,096	1,914,193	2,063	0	2,063	0	0	0	20,988,510
市計	342,402,401	5,339,584	139,169,422	15,610,249	44,967,865	283,835	0	257,590	26,245	0	0	547,773,356
町計	52,440,142	551,111	30,471,754	5,969,764	11,066,642	22,696	0	0	22,696	0	0	100,522,109
市町計	394,842,543	5,890,695	169,641,176	21,580,013	56,034,507	306,531	0	257,590	48,941	0	0	648,295,465

## 27年度決算

(単位：千円・%)

市町名	充当可能財源等					計 I～K ②	標準財政規模 (臨時財政対策債 発行可能額含む) ③	算入 公債費等の額 ④	将来負担比率 (①-②)/ (③-④)*100
	充当可能 特定歳入		基準財政需要額 算入見込額						
	I	J	うち都市計画税	K					
福井市	8,762,185	37,268,581	36,168,272	115,580,749	161,611,515	58,477,862	8,719,051	113.0	
敦賀市	8,127,135	6,305,574	5,230,608	22,377,280	36,809,989	15,839,545	1,644,074	7.9	
小浜市	2,905,660	2,463,937	2,010,063	21,440,289	26,809,886	8,944,396	1,825,003	106.7	
大野市	5,899,190	1,658,932	1,658,932	16,219,282	23,777,404	10,492,078	1,574,748	37.4	
勝山市	2,237,411	1,592,525	1,417,219	11,678,872	15,508,808	6,834,505	907,410	79.4	
鯖江市	4,754,920	7,400,040	6,803,642	32,422,767	44,577,727	14,593,349	2,466,377	7.2	
あわら市	4,294,839	269,183	0	19,382,289	23,946,311	8,505,595	1,331,249	32.7	
越前市	7,299,235	8,404,095	8,062,102	42,127,932	57,831,262	19,931,179	3,259,368	87.9	
坂井市	4,697,276	650,753	0	46,779,857	52,127,886	22,023,826	2,944,909	72.6	
永平寺町	3,428,826	230,921	0	10,550,631	14,210,378	6,247,805	923,149	25.4	
池田町	2,230,510	0	0	4,180,517	6,411,027	2,032,033	355,478	-	
南越前町	3,494,964	5,914	0	9,930,886	13,431,764	5,559,762	1,147,734	-	
越前町	4,383,015	124,493	0	14,233,386	18,740,894	8,808,237	1,937,448	5.1	
美浜町	1,861,180	303,982	0	6,400,955	8,566,117	3,821,594	552,713	99.6	
高浜町	5,155,886	0	0	6,425,434	11,581,320	3,879,874	595,441	-	
おおい町	12,705,024	81,598	0	4,220,597	17,007,219	5,310,955	532,775	-	
若狭町	1,784,823	228,173	0	11,976,187	13,989,183	6,328,916	1,345,281	140.4	
市計	48,977,851	66,013,620	61,350,838	328,009,317	443,000,788	165,642,335	24,672,189	60.5	
町計	35,044,228	975,081	0	67,918,593	103,937,902	41,989,176	7,390,019	33.8	
市町計	84,022,079	66,988,701	61,350,838	395,927,910	546,938,690	207,631,511	32,062,208	48.0	

## 第 四 編

### 一部事務組合等普通会計決算の状況

1. 決算収支の状況	111
2. 歳入内訳	112
3. 歳出内訳（性質別）	113
4. 歳出内訳（目的別）	114



# 1. 決算収支の状況

27年度決算

(単位：千円)

団体名	歳入総額	歳出総額	歳入歳出差引	翌年度に繰越すべき財源	実質収支	単年度収支	積立金	繰上償還金	積立金取崩し額	実質単年度収支
福井県市町総合事務組合(普通会計分)	4,629,447	4,611,400	18,047	0	18,047	△ 13,722	0	0	0	△ 13,722
美浜・三方環境衛生組合	1,036,384	1,014,332	22,052	0	22,052	8,135	0	0	0	8,135
嶺北消防組合	2,167,749	2,152,230	15,519	0	15,519	9,478	59	0	0	9,537
鯖江・丹生消防組合	1,352,925	1,313,576	39,349	0	39,349	2,513	0	0	0	2,513
福井坂井地区広域市町村圏事務組合	5,850,397	5,527,207	323,190	26,978	296,212	196,258	0	0	0	196,258
南越消防組合	2,345,187	2,297,772	47,415	0	47,415	10,894	0	0	0	10,894
若狹消防組合	1,512,604	1,485,373	27,231	0	27,231	4,253	0	0	0	4,253
敦賀美方消防組合	1,425,839	1,414,168	11,671	0	11,671	2,702	0	0	0	2,702
大野・勝山地区広域行政事務組合	1,244,043	1,218,718	25,325	0	25,325	7,246	0	0	0	7,246
南越清掃組合	1,595,936	1,553,721	42,215	0	42,215	△ 8,249	0	0	0	△ 8,249
勝山・永平寺衛生管理組合	41,854	40,620	1,234	0	1,234	223	0	0	0	223
鯖江広域衛生施設組合	1,311,255	1,234,811	76,444	0	76,444	△ 28,152	0	0	46,000	△ 74,152
福井県丹南広域組合	898,970	844,275	54,695	0	54,695	20,635	0	0	0	20,635
福井県自治会館組合	132,882	122,516	10,366	0	10,366	△ 55	10,482	0	0	10,427
嶺南広域行政組合	972,214	970,092	2,122	0	2,122	1,050	0	0	0	1,050
坂井地区広域連合	229,711	225,969	3,742	0	3,742	△ 1,768	0	0	0	△ 1,768
福井県後期高齢者医療広域連合	112,647	97,735	14,912	0	14,912	△ 4,236	0	0	0	△ 4,236
合 計	26,860,044	26,124,515	735,529	26,978	708,551	207,205	10,541	0	46,000	171,746

## 2. 歳入内訳

27年度決算

(単位：千円)

団体名	分担金および負担金	使用料	手数料	国庫支出金	県支出金	財産収入	寄付金	繰入金	繰越金	諸収入	地方債	歳入総額
福井県市町総合事務組合(普通会計分)	3,999,151	0	0	0	0	10,138	0	470,000	31,769	118,389	0	4,629,447
美浜・三方環境衛生組合	807,168	0	24,203	34,031	0	393	0	29,607	13,917	11,065	116,000	1,036,384
嶺北消防組合	1,998,540	0	9,099	0	31,322	702	0	0	6,041	7,645	114,400	2,167,749
鯖江・丹生消防組合	1,231,482	0	2,336	0	3,000	300	0	0	36,836	14,771	64,200	1,352,925
福井坂井地区広域市町村圏事務組合	2,188,390	82	147,596	1,229,433	0	3,316	0	800,000	99,954	26,426	1,355,200	5,850,397
南越消防組合	1,657,664	32	4,925	0	5,281	3,510	0	0	36,521	10,754	626,500	2,345,187
若狹消防組合	1,303,693	0	2,891	0	4,308	0	0	10,000	22,978	20,534	148,200	1,512,604
敦賀美方消防組合	1,331,240	0	2,547	12,562	0	0	0	0	8,969	23,321	47,200	1,425,839
大野・勝山地区広域行政事務組合	1,099,004	134	59,623	0	4,021	1,333	0	27,000	18,079	34,849	0	1,244,043
南越清掃組合	1,341,173	0	54,202	18,176	0	543	0	60,000	64,978	56,864	0	1,595,936
勝山・永平寺衛生管理組合	39,628	1,095	0	0	0	115	0	0	1,011	5	0	41,854
鯖江広域衛生施設組合	869,234	23,625	139,956	0	0	4,920	0	46,000	104,596	8,324	114,600	1,311,255
福井県丹南広域組合	707,909	0	0	151,760	1,066	1,811	0	2,106	34,060	258	0	898,970
福井県自治会館組合	84,458	19,420	0	0	0	61	0	0	10,421	18,522	0	132,882
嶺南広域行政組合	240,863	0	0	0	358,529	6,755	0	364,240	1,072	755	0	972,214
坂井地区広域連合	185,181	22,435	0	10,200	2,892	2,892	0	0	5,510	601	0	229,711
福井県後期高齢者医療広域連合	93,141	0	0	0	318	0	0	0	19,149	39	0	112,647
合 計	19,177,919	66,823	447,378	1,456,162	410,737	36,789	0	1,808,953	515,861	353,122	2,586,300	26,860,044



### 3. 歳出内訳（性質別）

27年度決算

（単位：千円）

団体名	人件費	物件費	維持補修費	扶助費	補助費等	普通建設 事業費	災害復旧 事業費	公債費	積立金	その他	歳出総額
福井県市町総合事務組合（普通会計分）	4,469,611	10,373	0	120	131,288	0	0	8	0	0	4,611,400
美浜・三方環境衛生組合	28,859	551,586	0	0	2,936	172,686	0	251,235	7,030	0	1,014,332
嶺北消防組合	1,604,372	162,397	3,148	23,725	36,377	286,482	0	31,948	3,781	0	2,152,230
鯖江・丹生消防組合	866,354	154,227	2,049	13,820	25,406	96,263	0	155,457	0	0	1,313,576
福井坂井地区広域市町村圏事務組合	196,146	1,401,810	329,864	1,720	819,791	2,735,895	0	41,981	0	0	5,527,207
南越消防組合	1,238,632	119,711	6,079	16,570	54,131	674,985	0	187,664	0	0	2,297,772
若狹消防組合	903,508	138,719	1,420	12,670	37,522	320,622	0	55,374	15,538	0	1,485,373
敦賀美方消防組合	1,083,594	138,656	945	21,095	31,989	73,371	0	64,518	0	0	1,414,168
大野・勝山地区広域行政事務組合	129,367	430,901	177,924	920	28,722	0	0	450,599	285	0	1,218,718
南越清掃組合	96,857	980,494	186,010	440	54,122	0	0	235,269	529	0	1,553,721
勝山・永平寺衛生管理組合	22,629	14,430	2,706	0	855	0	0	0	0	0	40,620
鯖江広域衛生施設組合	74,726	478,279	398,124	0	12,309	151,184	0	19,704	100,485	0	1,234,811
福井県丹南広域組合	69,505	175,781	0	1,205	97,772	500,012	0	0	0	0	844,275
福井県自治会館組合	15,116	88,118	8,757	0	43	0	0	0	10,482	0	122,516
嶺南広域行政組合	614	22,804	0	0	392,635	0	0	0	554,039	0	970,092
坂井地区広域連合	43,416	167,437	4,188	81	4,784	2,183	0	0	3,880	0	225,969
福井県後期高齢者医療広域連合	56,194	22,053	0	0	19,488	0	0	0	0	0	97,735
合 計	10,899,500	5,057,776	1,121,214	92,366	1,750,170	5,013,683	0	1,493,757	696,049	0	26,124,515

#### 4. 歳出内訳（目的別）

27年度決算

（単位：千円）

団体名	議会費	総務費	民生費	衛生費	農林 水産業費	商工費	消防費	教育費	災害 復旧費	公債費	その他	歳出総額
福井県市町総合事務組合（普通会計分）	136	4,356,900	120	0	0	0	254,236	0	0	8	0	4,611,400
美浜・三方環境衛生組合	277	5,825	0	756,995	0	0	0	0	0	251,235	0	1,014,332
嶺北消防組合	431	167,102	23,725	0	0	0	1,929,024	0	0	31,948	0	2,152,230
鯖江・丹生消防組合	659	4,460	13,820	0	0	0	1,139,180	0	0	155,457	0	1,313,576
福井坂井地区広域市町村圏事務組合	1,397	1,629,923	1,720	3,852,186	0	0	0	0	0	41,981	0	5,527,207
南越消防組合	1,141	110,934	16,570	0	0	0	1,981,368	0	0	187,759	0	2,297,772
若狹消防組合	965	107,757	12,670	0	0	0	1,308,607	0	0	55,374	0	1,485,373
敦賀美方消防組合	731	50	21,095	0	0	0	1,327,774	0	0	64,518	0	1,414,168
大野・勝山地区広域行政事務組合	274	88,076	12,427	662,719	0	4,623	0	0	0	450,599	0	1,218,718
南越清掃組合	1,124	43,321	440	1,273,567	0	0	0	0	0	235,269	0	1,553,721
勝山・永平寺衛生管理組合	134	6,003	0	34,483	0	0	0	0	0	0	0	40,620
鯖江広域衛生施設組合	1,020	60,982	0	1,153,105	0	0	0	0	0	19,704	0	1,234,811
福井県丹南広域組合	1,153	748,932	90,180	0	0	4,010	0	0	0	0	0	844,275
福井県自治会館組合	150	122,366	0	0	0	0	0	0	0	0	0	122,516
嶺南広域行政組合	1,625	968,467	0	0	0	0	0	0	0	0	0	970,092
坂井地区広域連合	1,161	58,625	3,913	162,270	0	0	0	0	0	0	0	225,969
福井県後期高齢者医療広域連合	1,081	96,654	0	0	0	0	0	0	0	0	0	97,735
合 計	13,459	8,576,377	196,680	7,895,325	0	8,633	7,940,189	0	0	1,493,852	0	26,124,515

# 第五編

## 市町村税

1. 総括表	
(1) 平成27年度市町村税調定収入状況	115
(2) 平成27年度市町村税の税率一覧	117
2. 市町村民税の調定収入状況	120
3. 固定資産税の調定収入状況	122
4. その他普通税の調定収入状況	123
5. 目的税の調定収入状況	124
6. 旧法による税の調定収入状況	124
7. 国民健康保険税の調定収入状況	125
8. 国民健康保険税の税率および算定の状況等	126



1. 総括表  
 (1) 平成27年度市町村税調定収入状況  
 (ア) 税目別

(単位：千円、%)

税目別	区分			調定済額			収入済額			徴収率		
	現年課税分 A	滞納繰越分 B	合計 C	現年	対前年度比		現年課税分 D	滞納繰越分 E	合計 F	D/A ×100	E/B ×100	F/C ×100
					滞納	合計						
一 普通税	119,522,281	12,516,709	132,038,990	100.7	96.7	100.3	118,003,156	2,092,774	120,095,930	98.7	16.7	91.0
1 法定普通税	119,522,281	12,516,709	132,038,990	100.7	96.7	100.3	118,003,156	2,092,774	120,095,930	98.7	16.7	91.0
(1) 市町村民税	52,306,134	5,257,328	57,563,462	103.5	95.9	102.7	51,694,454	689,233	52,383,687	98.8	13.1	91.0
(ア) 個人均等割	1,416,791	80,986	1,497,777	99.9	98.0	99.8	1,394,328	23,531	1,417,859	98.4	29.1	94.7
(イ) 所得割	37,513,674	2,234,474	39,748,148	100.8	91.6	100.3	36,954,974	641,271	37,596,245	98.5	28.7	94.6
うち退職所得分	385,520	0	385,520	106.6	-	106.6	384,660	0	384,660	99.8	-	99.8
(ウ) 法人均等割	2,937,706	83,200	3,020,906	98.7	90.1	98.4	2,925,226	14,860	2,940,086	99.6	17.9	97.3
(工) 法人税割	10,437,963	2,858,668	13,296,631	116.8	99.7	112.6	10,419,926	9,571	10,429,497	99.8	0.3	78.4
(2) 固定資産税	59,804,443	6,877,701	66,682,144	98.5	93.6	98.0	58,929,237	1,108,607	60,037,844	98.5	16.1	90.0
(ア) 純固定資産税	59,313,688	6,877,701	66,191,389	98.5	93.6	98.0	58,438,482	1,108,607	59,547,089	98.5	16.1	90.0
(I) 土地	17,449,825	2,290,482	19,740,307	97.5	93.3	97.0	17,149,068	391,205	17,540,273	98.3	17.1	88.9
(II) 家屋	24,572,522	3,347,759	27,920,281	96.1	92.5	95.7	24,167,132	520,086	24,687,218	98.4	15.5	88.4
(III) 償却資産	17,291,341	1,239,460	18,530,801	103.3	97.4	102.9	17,122,282	197,316	17,319,598	99.0	15.9	93.5
(イ) 交付金	490,755	0	490,755	98.3	-	98.3	490,755	0	490,755	100.0	-	100.0
(3) 軽自動車税	1,794,558	108,852	1,903,410	102.5	95.3	102.1	1,762,319	29,165	1,791,484	98.2	26.8	94.1
(4) 市町村たばこ税	5,616,467	0	5,616,467	98.6	-	98.6	5,616,467	0	5,616,467	100.0	-	100.0
(5) 鉱産税	679	0	679	94.4	-	94.4	679	0	679	100.0	-	100.0
(6) 特別土地保有税	0	272,828	272,828	-	3,865.0	3,865.0	0	265,769	265,769	-	0.0	0.0
(ア) 保有分	0	223,335	223,335	-	4,918.2	4,918.2	0	218,794	218,794	-	0.0	0.0
(イ) 取得分	0	49,493	49,493	-	1,965.6	1,965.6	0	46,975	46,975	-	0.0	0.0
二 目的税	5,858,154	783,587	6,641,741	97.8	94.1	97.4	5,762,642	132,031	5,894,673	98.4	16.8	88.8
1 入湯税	445,712	8,353	454,065	102.2	89.9	101.9	445,712	92	445,804	100.0	1.1	98.2
2 都市計画税	5,412,442	775,234	6,187,676	97.5	94.2	97.1	5,316,930	131,939	5,448,869	98.2	17.0	88.1
(I) 土地	2,722,891	402,609	3,125,500	98.6	94.2	98.0	2,674,912	66,334	2,741,246	98.2	16.5	87.7
(II) 家屋	2,689,551	372,625	3,062,176	96.4	94.2	96.1	2,642,018	65,605	2,707,623	98.2	17.6	88.4
三 旧法による税	0	0	0	-	-	-	0	0	0	-	-	-
合計	125,380,435	13,300,296	138,680,731	100.6	96.5	100.2	123,765,798	2,224,805	125,990,603	98.7	16.7	90.8
国民健康保険税	16,432,631	6,213,588	22,646,219	95.3	95.8	95.7	15,306,793	1,135,080	16,441,873	93.1	18.3	72.4

## (イ) 市町別

27年度決算

(単位：千円、%)

市町名	調定済額			収入済額			徴収率						
	現年課税分	滞納繰越分	合計	現年	滞納	合計	現年課税分	滞納繰越分	合計	D/A ×100	E/B ×100	F/C ×100	前年度 徴収率
	A	B	C	現年	滞納	合計	D	E	F				
福井市	43,629,844	3,415,577	47,045,421	99.2	91.6	98.6	42,976,094	858,567	43,834,661	98.5	25.1	93.2	92.4
敦賀市	13,880,796	1,269,923	15,150,719	98.5	92.3	98.0	13,713,018	195,362	13,908,380	98.8	15.4	91.8	91.0
小浜市	3,628,386	267,045	3,895,431	98.0	104.5	98.4	3,569,733	49,137	3,618,870	98.4	18.4	92.9	92.9
大野市	3,842,737	141,769	3,984,506	99.6	77.8	98.6	3,810,384	47,600	3,857,984	99.2	33.6	96.8	96.2
勝山市	3,000,414	4,227,854	7,228,268	103.6	98.6	100.6	2,966,991	34,394	3,001,385	98.9	0.8	41.5	40.3
鯖江市	8,957,660	798,734	9,756,394	101.5	96.4	101.0	8,808,886	179,327	8,988,213	98.3	22.5	92.1	91.3
あわら市	4,796,783	508,595	5,305,378	99.5	87.8	98.3	4,732,769	94,506	4,827,275	98.7	18.6	91.0	89.6
越前市	13,419,067	1,156,790	14,575,857	104.9	97.8	104.3	13,230,034	233,397	13,463,431	98.6	20.2	92.4	91.4
坂井市	11,966,841	682,025	12,648,866	99.7	98.5	99.7	11,818,916	141,716	11,960,632	98.8	20.8	94.6	94.4
永平寺町	2,015,225	98,254	2,113,479	100.9	54.3	97.0	1,992,686	31,576	2,024,262	98.9	32.1	95.8	91.9
池田町	242,008	5,132	247,140	98.8	140.3	99.4	239,671	1,319	240,990	99.0	25.7	97.5	97.9
南越前町	1,326,141	52,904	1,379,045	98.3	103.5	98.5	1,314,737	17,139	1,331,876	99.1	32.4	96.6	96.0
越前町	2,525,851	208,774	2,734,625	108.0	99.3	107.3	2,487,438	42,322	2,529,760	98.5	20.3	92.5	91.6
美浜町	2,620,429	94,784	2,715,213	103.2	83.0	102.3	2,607,572	8,508	2,616,080	99.5	9.0	96.3	96.0
高浜町	3,481,454	52,957	3,534,411	106.2	114.6	106.3	3,464,830	14,016	3,478,846	99.5	26.5	98.4	98.4
おおい町	4,233,883	26,264	4,260,147	104.0	91.2	103.9	4,227,576	4,441	4,232,017	99.9	16.9	99.3	99.4
若狭町	1,812,916	292,915	2,105,831	96.7	847.5	110.3	1,804,463	271,478	2,075,941	99.5	92.7	98.6	98.5
市計	107,122,528	12,468,312	119,590,840	100.1	95.1	99.6	105,626,825	1,834,006	107,460,831	98.6	14.7	89.9	89.1
町計	18,257,907	831,984	19,089,891	103.2	124.2	104.0	18,138,973	390,799	18,529,772	99.3	47.0	97.1	96.4
市町計	125,380,435	13,300,296	138,680,731	100.6	96.5	100.2	123,765,798	2,224,805	125,990,603	98.7	16.7	90.8	90.1

(注) 国民健康保険税を除く

(2) 平成27年度市町村税の税率一覧1

27年度決算

(単位: 円、%)

	市 町 村 民 税										固 定 資 産 税					
	個 人		法 人								税率	免 税 点				
	均等割	所得割	9号法人	8号法人	7号法人	6号法人	5号法人	4号法人	3号法人	2号法人		1号法人	法人税割	土地	家屋	償却資産
福井市	3,500	標準税率	3,600,000	2,100,000	492,000	480,000	192,000	180,000	156,000	144,000	60,000	12.1	300,000	200,000	1,500,000	
敦賀市	3,500	〃	3,600,000	2,100,000	492,000	480,000	192,000	180,000	156,000	144,000	60,000	12.1	300,000	200,000	1,500,000	
小浜市	3,500	〃	3,600,000	2,100,000	492,000	480,000	192,000	180,000	156,000	144,000	60,000	12.1	300,000	200,000	1,500,000	
大野市	3,500	〃	3,600,000	2,100,000	492,000	480,000	192,000	180,000	156,000	144,000	60,000	12.1	300,000	200,000	1,500,000	
勝山市	3,500	〃	3,600,000	2,100,000	492,000	480,000	192,000	180,000	156,000	144,000	60,000	12.1	300,000	200,000	1,500,000	
鯖江市	3,500	〃	3,600,000	2,100,000	492,000	480,000	192,000	180,000	156,000	144,000	60,000	12.1	300,000	200,000	1,500,000	
あわら市	3,500	〃	3,600,000	2,100,000	492,000	480,000	192,000	180,000	156,000	144,000	60,000	12.1	300,000	200,000	1,500,000	
越前市	3,500	〃	3,600,000	2,100,000	492,000	480,000	192,000	180,000	156,000	144,000	60,000	12.1	300,000	200,000	1,500,000	
坂井市	3,500	〃	3,600,000	2,100,000	492,000	480,000	192,000	180,000	156,000	144,000	60,000	12.1	300,000	200,000	1,500,000	
永平寺町	3,500	〃	3,600,000	2,100,000	492,000	480,000	192,000	180,000	156,000	144,000	60,000	12.1	300,000	200,000	1,500,000	
池田町	3,500	〃	3,600,000	2,100,000	492,000	480,000	192,000	180,000	156,000	144,000	60,000	12.1	300,000	200,000	1,500,000	
南越前町	3,500	〃	3,600,000	2,100,000	492,000	480,000	192,000	180,000	156,000	144,000	60,000	12.1	300,000	200,000	1,500,000	
越前町	3,500	〃	3,600,000	2,100,000	492,000	480,000	192,000	180,000	156,000	144,000	60,000	12.1	300,000	200,000	1,500,000	
美浜町	3,500	〃	3,600,000	2,100,000	492,000	480,000	192,000	180,000	156,000	144,000	60,000	12.1	300,000	200,000	1,500,000	
高浜町	3,500	〃	3,000,000	1,750,000	410,000	400,000	160,000	150,000	130,000	120,000	50,000	12.1	300,000	200,000	1,500,000	
おおい町	3,500	〃	3,600,000	2,100,000	492,000	480,000	192,000	180,000	156,000	144,000	60,000	12.1	300,000	200,000	1,500,000	
若狭町	3,500	〃	3,600,000	2,100,000	492,000	480,000	192,000	180,000	156,000	144,000	60,000	12.1	300,000	200,000	1,500,000	
団体数	全団体 標準	全団体 標準	標準 1 制限 16									全団体 超過	法定17 超過 2	法定17	法定17	法定17

注) 「平成27年度市町村税の税率等に関する調」による

(2) 平成27年度市町村税の税率一覧2

27年度決算

(単位：円、%)

団体数	鉅産税	入湯税	都市 計画税	軽自動車税												二輪車		三輪車		
				原動機付自転車						三輪以上		H27	H28～	H27	H28～	H27	H28～	H27	H28～	重課税率
				50cc以下		50cc～90cc		90cc以上		H27	H28～									
				H27	H28～	H27	H28～	H27	H28～											
福井市		100	0.30	1,000	2,000	1,200	2,000	1,600	2,400	2,500	3,700	2,400	3,600	3,900 (3.100)	3,900 (3.100)	4,600				
敦賀市	1.0	150	0.20	1,000	2,000	1,200	2,000	1,600	2,400	2,500	3,700	2,400	3,600	3,900 (3.100)	3,900 (3.100)	4,600				
小浜市	1.0		0.25	1,000	2,000	1,200	2,000	1,600	2,400	2,500	3,700	2,400	3,600	3,900 (3.100)	3,900 (3.100)	4,600				
大野市	1.0	150	0.20	1,000	2,000	1,200	2,000	1,600	2,400	2,500	3,700	2,400	3,600	3,900 (3.100)	3,900 (3.100)	4,600				
勝山市	1.0	150	0.30	1,000	2,000	1,200	2,000	1,600	2,400	2,500	3,700	2,400	3,600	3,900 (3.100)	3,900 (3.100)	4,600				
鯖江市		150	0.20	1,000	2,000	1,200	2,000	1,600	2,400	2,500	3,700	2,400	3,600	3,900 (3.100)	3,900 (3.100)	4,600				
あわら市		150		1,000	2,000	1,200	2,000	1,600	2,400	2,500	3,700	2,400	3,600	3,900 (3.100)	3,900 (3.100)	4,600				
越前市		150	0.20	1,000	2,000	1,200	2,000	1,600	2,400	2,500	3,700	2,400	3,600	3,900 (3.100)	3,900 (3.100)	4,600				
坂井市		150		1,000	2,000	1,200	2,000	1,600	2,400	2,500	3,700	2,400	3,600	3,900 (3.100)	3,900 (3.100)	4,600				
永平寺町	1.0	150 日帰り80		1,000	2,000	1,200	2,000	1,600	2,400	2,500	3,700	2,400	3,600	3,900 (3.100)	3,900 (3.100)	4,600				
池田町	1.0	150		1,000	2,000	1,200	2,000	1,600	2,400	2,500	3,700	2,400	3,600	3,900 (3.100)	3,900 (3.100)	4,600				
南越前町	1.0	150		1,000	2,000	1,200	2,000	1,600	2,400	2,500	3,700	2,400	3,600	3,900 (3.100)	3,900 (3.100)	4,600				
越前町	1.0	150		1,000	2,000	1,200	2,000	1,600	2,400	2,500	3,700	2,400	3,600	3,900 (3.100)	3,900 (3.100)	4,600				
美浜町	1.0	150		1,000	2,000	1,200	2,000	1,600	2,400	2,500	3,700	2,400	3,600	3,900 (3.100)	3,900 (3.100)	4,600				
高浜町	1.0	150 日帰り80		1,000	2,000	1,200	2,000	1,600	2,400	2,500	3,700	2,400	3,600	3,900 (3.100)	3,900 (3.100)	4,600				
おおい町	1.0	150		1,000	2,000	1,200	2,000	1,600	2,400	2,500	3,700	2,400	3,600	3,900 (3.100)	3,900 (3.100)	4,600				
若狭町	1.0	150 日帰り80		1,000	2,000	1,200	2,000	1,600	2,400	2,500	3,700	2,400	3,600	3,900 (3.100)	3,900 (3.100)	4,600				
団体数	標準12	標準12 その他4	制限2 その他5	全 団 体 標 準												全 団 体 標 準		全 団 体 標 準		

※原動機付自転車及び二輪車・・・平成28年度から新税率を適用。

※四輪以上及び三輪の軽自動車・・・平成27年4月1日以後に最初の新規検査を受けた車両から適用。

平成27年3月31日以前に最初の新規検査を受けた車両については、当該検査から13年を経過するまで従来の税率（括弧内）を適用。

平成28年度以降に最初の新規検査から13年を経過した車両は重課税率を適用。（電気自動車は対象外）。



(2) 平成27年度市町村税の税率一覧 3

(単位：円、%)

27年度決算

27年度決算	軽自動車														自動車				税		
	乗用				貨物				乗用						雪上用		二輪の小型自動車				
	営業用		自家用		営業用		自家用		営業用		自家用		営業用		自家用		耕運機	コバン	その他	H27	H28～
	H27	H28～	H27	H28～	H27	H28～	H27	H28～	H27	H28～	H27	H28～	H27	H28～	重課税率	重課税率					
福井市	6,900 (5,500)	8,200	10,800 (7,200)	10,800	3,800 (3,000)	3,800	4,500 (4,000)	5,000	6,000	2,400	1,200	1,200	4,700	4,000	6,000	1,200	1,200	4,700	4,000	6,000	
敦賀市	6,900 (5,500)	8,200	10,800 (7,200)	10,800	3,800 (3,000)	3,800	4,500 (4,000)	5,000	6,000	2,400	1,000	1,000	4,700	4,000	6,000	1,000	1,000	4,700	4,000	6,000	
小浜市	6,900 (5,500)	8,200	10,800 (7,200)	10,800	3,800 (3,000)	3,800	4,500 (4,000)	5,000	6,000		1,000	1,000	3,300	4,000	6,000	1,000	1,000	3,300	4,000	6,000	
大野市	6,900 (5,500)	8,200	10,800 (7,200)	10,800	3,800 (3,000)	3,800	4,500 (4,000)	5,000	6,000		1,000	1,000	4,300	4,000	6,000	1,000	1,000	4,300	4,000	6,000	
勝山市	6,900 (5,500)	8,200	10,800 (7,200)	10,800	3,800 (3,000)	3,800	4,500 (4,000)	5,000	6,000		1,000	1,000	4,700	4,000	6,000	1,000	1,000	4,700	4,000	6,000	
鯖江市	6,900 (5,500)	8,200	10,800 (7,200)	10,800	3,800 (3,000)	3,800	4,500 (4,000)	5,000	6,000		1,200	1,200	4,700	4,000	6,000	1,200	1,200	4,700	4,000	6,000	
あわら市	6,900 (5,500)	8,200	10,800 (7,200)	10,800	3,800 (3,000)	3,800	4,500 (4,000)	5,000	6,000	2,400	800	800	4,500	4,000	6,000	800	800	4,500	4,000	6,000	
越前市	6,900 (5,500)	8,200	10,800 (7,200)	10,800	3,800 (3,000)	3,800	4,500 (4,000)	5,000	6,000	2,400	1,000	1,000	4,700	4,000	6,000	1,000	1,000	4,700	4,000	6,000	
坂井市	6,900 (5,500)	8,200	10,800 (7,200)	10,800	3,800 (3,000)	3,800	4,500 (4,000)	5,000	6,000		800	800	4,500	4,000	6,000	800	800	4,500	4,000	6,000	
永平寺町	6,900 (5,500)	8,200	10,800 (7,200)	10,800	3,800 (3,000)	3,800	4,500 (4,000)	5,000	6,000		1,000	1,000	4,700	4,000	6,000	1,000	1,000	4,700	4,000	6,000	
池田町	6,900 (5,500)	8,200	10,800 (7,200)	10,800	3,800 (3,000)	3,800	4,500 (4,000)	5,000	6,000	2,400	1,600	1,600	4,700	4,000	6,000	1,600	1,600	4,700	4,000	6,000	
南越前町	6,900 (5,500)	8,200	10,800 (7,200)	10,800	3,800 (3,000)	3,800	4,500 (4,000)	5,000	6,000	2,400	800	800	4,700	4,000	6,000	800	800	4,700	4,000	6,000	
越前町	6,900 (5,500)	8,200	10,800 (7,200)	10,800	3,800 (3,000)	3,800	4,500 (4,000)	5,000	6,000		1,200	1,200	4,600	4,000	6,000	1,200	1,200	4,600	4,000	6,000	
美浜町	6,900 (5,500)	8,200	10,800 (7,200)	10,800	3,800 (3,000)	3,800	4,500 (4,000)	5,000	6,000		1,600	1,600	4,700	4,000	6,000	1,600	1,600	4,700	4,000	6,000	
高浜町	6,900 (5,500)	8,200	10,800 (7,200)	10,800	3,800 (3,000)	3,800	4,500 (4,000)	5,000	6,000		1,300	1,300	4,300	4,000	6,000	1,300	1,300	4,300	4,000	6,000	
おおい町	6,900 (5,500)	8,200	10,800 (7,200)	10,800	3,800 (3,000)	3,800	4,500 (4,000)	5,000	6,000		1,300	1,300	4,300	4,000	6,000	1,300	1,300	4,300	4,000	6,000	
若狭町	6,900 (5,500)	8,200	10,800 (7,200)	10,800	3,800 (3,000)	3,800	4,500 (4,000)	5,000	6,000	2,400	1,600	1,600	4,700	4,000	6,000	1,600	1,600	4,700	4,000	6,000	
団体数	全 団 体 標 準	全 団 体 標 準	全 団 体 標 準	全 団 体 標 準	全 団 体 標 準	全 団 体 標 準	全 団 体 標 準	全 団 体 標 準	全 団 体 標 準											全 団 体 標 準	

※グリーン化特例(軽課)・・・平成27年4月1日から平成28年3月31日までに最初の新規検査を受けた三輪及び四輪以上の軽自動車で、排出ガス性能及び燃費性能の優れた環境負荷の小さいものについて、その燃費性能に応じて税率を軽減するグリーン化特例を適用(平成28年度分のみの予定)。

## 2. 市町村民税の調定収入状況 (1) 市町村民税合計

27年度決算

(単位：千円、%)

市町名	市町村民税(合計)						個人市町村民税							
	調定済額			収入済額			徴収率 (現滞計)	調定済額			収入済額			徴収率 (現滞計)
	現年課税分	滞納繰越分	合計	現年課税分	滞納繰越分	合計		現年課税分	滞納繰越分	合計	現年課税分	滞納繰越分	合計	
福井市	19,329,539	1,075,680	20,405,219	19,057,791	296,820	19,354,611	94.9	14,621,654	983,572	15,605,226	14,362,315	289,513	14,651,828	93.9
敦賀市	4,486,649	466,606	4,953,255	4,410,036	86,700	4,496,736	90.8	3,541,473	441,142	3,982,615	3,470,623	82,813	3,553,436	89.2
小浜市	1,571,029	72,358	1,643,387	1,548,927	18,373	1,567,300	95.4	1,318,656	67,598	1,386,254	1,297,749	17,490	1,315,239	94.9
大野市	1,580,432	37,318	1,617,750	1,571,153	15,127	1,586,280	98.1	1,340,101	35,309	1,375,410	1,331,291	13,959	1,345,250	97.8
勝山市	1,384,468	2,786,053	4,170,521	1,377,288	10,213	1,387,501	33.3	1,015,017	16,102	1,031,119	1,008,030	9,248	1,017,278	98.7
鯖江市	4,054,185	131,428	4,185,613	4,008,955	56,492	4,065,447	97.1	3,199,087	122,052	3,321,139	3,155,747	54,837	3,210,584	96.7
あわら市	2,169,159	59,220	2,228,379	2,152,742	26,982	2,179,724	97.8	1,301,077	53,824	1,354,901	1,285,434	25,193	1,310,627	96.7
越前市	6,852,370	304,881	7,157,251	6,789,364	65,520	6,854,884	95.8	3,949,862	286,193	4,236,055	3,890,176	62,591	3,952,767	93.3
坂井市	5,360,062	196,328	5,556,390	5,300,215	64,325	5,364,540	96.5	4,345,769	188,078	4,533,847	4,288,539	61,897	4,350,436	96.0
永平寺町	1,000,722	18,395	1,019,117	992,996	11,997	1,004,993	98.6	887,730	18,282	906,012	880,202	11,919	892,121	98.5
池田町	112,185	1,692	113,877	111,285	515	111,800	98.2	102,255	1,692	103,947	101,355	515	101,870	98.0
南越前町	539,385	6,972	546,357	537,372	4,208	541,580	99.1	456,318	6,756	463,074	454,375	3,992	458,367	99.0
越前町	1,339,105	51,279	1,390,384	1,326,939	17,478	1,344,417	96.7	946,445	48,640	995,085	934,768	17,046	951,814	95.7
美浜町	573,867	26,989	600,856	568,758	4,015	572,773	95.3	438,992	25,785	464,777	434,133	3,871	438,004	94.2
高浜町	648,366	9,076	657,442	644,419	5,542	649,961	98.9	464,225	8,706	472,931	460,563	5,392	465,955	98.5
おおい町	533,686	7,194	540,880	530,788	2,545	533,333	98.6	372,459	6,496	378,955	369,655	2,375	372,030	98.2
若狭町	770,925	5,859	776,784	765,426	2,381	767,807	98.8	629,345	5,233	634,578	624,347	2,151	626,498	98.7
市計	46,787,893	5,129,872	51,917,765	46,216,471	640,552	46,857,023	90.3	34,632,696	2,193,870	36,826,566	34,089,904	617,541	34,707,445	94.2
町計	5,518,241	127,456	5,645,697	5,477,983	48,681	5,526,664	97.9	4,297,769	121,590	4,419,359	4,259,398	47,261	4,306,659	97.4
市町計	52,306,134	5,257,328	57,563,462	51,694,454	689,233	52,383,687	91.0	38,930,465	2,315,460	41,245,925	38,349,302	664,802	39,014,104	94.6

## 2. 市町村民税の調定収入状況

27年度決算

(単位：千円、%)

市町名	法人市町村民税						徴収率 (現滞計)
	調定済額		収入済額		合計	徴収率 (現滞計)	
	現年課税分	滞納繰越分	現年課税分	滞納繰越分			
福井市	4,707,885	92,108	4,799,993	4,695,476	7,307	4,702,783	98.0
敦賀市	945,176	25,464	970,640	939,413	3,887	943,300	97.2
小浜市	252,373	4,760	257,133	251,178	883	252,061	98.0
大野市	240,331	2,009	242,340	239,862	1,168	241,030	99.5
勝山市	369,451	2,769,951	3,139,402	369,258	965	370,223	11.8
鯖江市	855,098	9,376	864,474	853,208	1,655	854,863	98.9
あわら市	868,082	5,396	873,478	867,308	1,789	869,097	99.5
越前市	2,902,508	18,688	2,921,196	2,899,188	2,929	2,902,117	99.3
坂井市	1,014,293	8,250	1,022,543	1,011,676	2,428	1,014,104	99.2
永平寺町	112,992	113	113,105	112,794	78	112,872	99.8
池田町	9,930	0	9,930	9,930	0	9,930	100.0
南越前町	83,067	216	83,283	82,997	216	83,213	99.9
越前町	392,660	2,639	395,299	392,171	432	392,603	99.3
美浜町	134,875	1,204	136,079	134,625	144	134,769	99.0
高浜町	184,141	370	184,511	183,856	150	184,006	99.7
おおい町	161,227	698	161,925	161,133	170	161,303	99.6
若狭町	141,580	626	142,206	141,079	230	141,309	99.4
市計	12,155,197	2,936,002	15,091,199	12,126,567	23,011	12,149,578	80.5
町計	1,220,472	5,866	1,226,338	1,218,585	1,420	1,220,005	99.5
市町計	13,375,669	2,941,868	16,317,537	13,345,152	24,431	13,369,583	81.9

## (2) 現年課税分内訳

(単位：千円)

市町名	個人市町村民税						法人市町村民税					
	個人均等割		所得割		合計	徴収率 (現滞計)	個人均等割		法人均等割		合計	徴収率 (現滞計)
	調定済額	収入済額	調定済額	収入済額			調定済額	収入済額	調定済額	収入済額		
福井市	468,337	460,030	14,153,317	13,902,285	14,153,317	98.0	1,210,647	1,207,456	3,497,238	3,488,020	98.0	
敦賀市	118,544	116,173	3,422,929	3,354,450	3,422,929	97.2	295,371	293,570	649,805	645,843	97.2	
小浜市	51,124	50,313	1,267,532	1,247,436	1,267,532	98.0	106,982	105,787	145,391	145,391	98.0	
大野市	60,226	59,830	1,279,875	1,271,461	1,279,875	99.5	103,626	103,424	136,705	136,438	99.5	
勝山市	44,691	44,380	970,326	963,650	970,326	11.8	60,165	59,985	309,286	309,273	11.8	
鯖江市	124,246	122,564	3,074,841	3,033,183	3,074,841	98.9	215,403	214,927	639,695	638,281	98.9	
あわら市	53,305	52,664	1,247,772	1,232,770	1,247,772	99.5	89,588	88,814	778,494	778,494	99.5	
越前市	151,361	149,074	3,798,501	3,741,102	3,798,501	99.3	266,267	265,963	2,636,241	2,633,225	99.3	
坂井市	167,844	165,633	4,177,925	4,122,906	4,177,925	99.2	297,395	294,921	716,898	716,755	99.2	
永平寺町	34,913	34,615	852,817	845,587	852,817	99.8	43,883	43,685	69,109	69,109	99.8	
池田町	5,386	5,322	96,869	96,033	96,869	100.0	7,198	7,198	2,732	2,732	100.0	
南越前町	20,087	20,002	436,231	434,373	436,231	99.9	26,734	26,664	56,333	56,333	99.9	
越前町	40,535	39,860	905,910	894,908	905,910	99.3	44,237	43,748	348,423	348,423	99.3	
美浜町	17,096	16,905	421,896	417,228	421,896	99.0	42,688	42,438	92,187	92,187	99.0	
高浜町	17,961	17,820	446,264	442,743	446,264	99.7	39,670	39,385	144,471	144,471	99.7	
おおい町	14,275	14,169	358,184	355,486	358,184	99.6	41,620	41,530	119,607	119,603	99.6	
若狭町	26,860	24,974	602,485	599,373	602,485	99.4	46,232	45,731	95,348	95,348	99.4	
市計	1,239,678	1,220,661	33,393,018	32,869,243	33,393,018	80.5	2,645,444	2,634,847	9,509,753	9,491,720	80.5	
町計	177,113	173,667	4,120,656	4,085,731	4,120,656	99.5	292,262	290,379	928,210	928,206	99.5	
市町計	1,416,791	1,394,328	37,513,674	36,954,974	37,513,674	81.9	2,937,706	2,925,226	10,437,963	10,419,926	81.9	

### 3. 固定資産税の調定収入状況

#### (1) 固定資産税合計

27年度決算 (単位：千円、%)

市町名	調定 済 額		收 入 済 額		徴収率 (現滞計)
	現年課税分 滞納繰越分	合計	現年課税分 滞納繰越分	合計	
福 井 市	18,406,971	20,360,544	18,092,568	18,559,379	91.2
敦 賀 市	8,108,306	8,836,321	8,026,589	8,125,580	92.0
小 浜 市	1,542,492	1,707,550	1,512,008	1,538,009	90.1
大 野 市	1,848,602	1,944,413	1,827,365	1,856,689	95.5
勝 山 市	1,214,562	2,483,370	1,191,483	2,081,3	48.8
鯖 江 市	3,754,595	4,331,659	3,666,461	3,771,523	87.1
あ わ ら 市	2,240,281	2,677,022	2,194,004	2,260,195	84.4
越 前 市	5,169,730	5,914,683	5,061,166	5,208,024	88.1
坂 井 市	5,702,304	6,180,207	5,616,802	5,691,707	92.1
永 平 寺 町	870,033	947,732	855,832	874,639	92.3
池 田 町	108,212	3,272	106,861	107,604	96.5
南 越 前 町	663,362	45,142	654,272	666,876	94.1
越 前 町	992,273	154,165	966,880	990,850	86.4
美 浜 町	1,942,355	66,935	1,934,902	1,939,164	96.5
高 浜 町	2,711,043	43,100	2,688,617	2,706,863	98.3
お お い 町	3,632,607	18,465	3,629,491	3,631,236	99.5
若 狭 町	896,715	20,997	893,936	897,210	97.8
市 計	47,987,843	54,435,769	47,188,446	48,223,402	88.6
町 計	11,816,600	429,775	11,740,791	11,814,442	96.5
市町計	59,804,443	66,682,144	58,929,237	60,037,844	90.0

(注) 上記固定資産税には交付金を含む。

#### (2) 現年課税分内訳

(単位：千円)

市町名	純固定資産税 A+B+C		家 屋 B		償却資産 C		交付金 D	
	調定済額	収入済額	調定済額	収入済額	調定済額	収入済額	調定済額	収入済額
福 井 市	18,173,437	17,859,034	7,282,566	8,612,763	2,126,483	2,089,694	233,534	233,534
敦 賀 市	8,093,384	8,011,667	1,631,384	2,525,235	3,911,008	3,871,520	14,922	14,922
小 浜 市	1,535,776	1,505,292	562,032	726,314	232,721	228,102	6,716	6,716
大 野 市	1,841,646	1,820,409	575,533	769,396	487,741	482,117	6,956	6,956
勝 山 市	1,213,897	1,190,818	308,949	635,767	269,181	266,018	665	665
鯖 江 市	3,743,112	3,654,978	1,379,962	1,794,594	524,486	515,352	11,483	11,483
あ わ ら 市	2,240,114	2,193,837	611,697	1,005,874	601,348	588,826	167	167
越 前 市	5,158,084	5,049,520	1,685,698	2,219,021	1,205,657	1,180,281	11,646	11,646
坂 井 市	5,614,029	5,528,527	1,902,466	2,643,751	1,067,812	1,051,549	88,275	88,275
永 平 寺 町	869,980	855,779	279,470	429,884	153,493	150,985	53	53
池 田 町	106,859	105,508	23,858	43,390	39,611	39,611	1,353	1,353
南 越 前 町	555,667	546,577	145,121	209,601	200,945	196,768	107,695	107,695
越 前 町	991,480	966,087	245,121	514,836	231,523	225,593	793	793
美 浜 町	1,941,616	1,934,163	180,139	401,942	1,359,535	1,359,535	739	739
高 浜 町	2,708,279	2,695,853	283,418	525,027	1,899,834	1,898,732	2,764	2,764
お お い 町	3,630,668	3,627,552	103,111	774,058	2,753,499	2,751,135	1,939	1,939
若 狭 町	895,660	892,881	249,300	419,896	226,464	226,464	1,055	1,055
市 計	47,613,479	46,814,082	15,940,287	21,246,755	10,426,437	10,273,459	374,364	374,364
町 計	11,700,209	11,624,400	1,509,538	3,325,767	6,864,904	6,848,823	116,391	116,391
市町計	59,313,688	58,438,482	17,449,825	24,572,522	17,291,341	17,122,282	490,755	490,755

#### 4. その他普通税の調定収入状況

27年度決算

(単位：千円、%)

	軽自動車税						市町村たばこ税				財産税			特別土地保有税			
	調定済額		収入済額		徴収率 (現滞計)	徴収率	現年課税分 収入済額	現年課税分 調定済額	徴収率	現年課税分		徴収率	調定済額		収入済額		徴収率 (現滞計)
	現年課税分	滞納繰越分	現年課税分	滞納繰越分						現年課税分	滞納繰越分		現年課税分	滞納繰越分	現年課税分	滞納繰越分	
	合計	合計	合計	合計	合計	合計	合計	合計	合計	合計	合計	合計	合計	合計	合計	合計	合計
福井市	530,077	36,245	566,322	518,193	11,284	529,477	93.5	2,076,645	2,076,645	100.0	0	0	0	0	0	0	0
敦賀市	155,368	19,127	174,495	151,483	2,993	154,476	88.5	552,826	552,826	100.0	318	318	100.0	7,059	7,059	0	0
小浜市	76,484	5,389	81,873	74,794	944	75,738	92.5	217,807	217,807	100.0	0	0	-	0	0	0	0
大野市	91,389	2,015	93,404	90,831	1,127	91,958	98.5	204,176	204,176	100.0	0	0	-	0	0	0	0
勝山市	61,988	1,221	63,209	61,513	550	62,063	98.2	169,859	169,859	100.0	0	0	-	0	0	0	0
鯖江市	155,089	8,455	163,544	151,936	2,883	154,819	94.7	447,168	447,168	100.0	0	0	-	0	0	0	0
あわら市	69,391	4,373	73,764	68,071	1,333	69,404	94.1	202,399	202,399	100.0	0	0	-	0	0	0	0
越前市	192,583	15,341	207,924	188,752	2,959	191,711	92.2	532,700	532,700	100.0	0	0	-	0	0	0	0
坂井市	211,669	7,794	219,463	209,093	2,486	211,579	96.4	610,946	610,946	100.0	0	0	-	0	0	0	0
永平寺町	40,573	2,160	42,733	39,961	772	40,733	95.3	96,590	96,590	100.0	0	0	-	0	0	0	0
池田町	8,295	168	8,463	8,209	61	8,270	97.7	7,525	7,525	100.0	0	0	-	0	0	0	0
南越前町	29,265	790	30,055	28,964	327	29,291	97.5	68,658	68,658	100.0	361	361	100.0	0	0	0	0
越前町	56,512	3,330	59,842	55,658	874	56,532	94.5	119,193	119,193	100.0	0	0	-	0	0	0	0
美浜町	26,830	768	27,598	26,535	139	26,674	96.7	75,823	75,823	100.0	0	0	-	0	0	0	0
高浜町	24,057	781	24,838	23,806	228	24,034	96.8	97,988	97,988	100.0	0	0	-	0	0	0	0
おおい町	21,130	605	21,735	20,837	151	20,988	96.6	46,460	46,460	100.0	0	0	-	0	0	0	0
若狭町	43,858	290	44,148	43,683	54	43,737	99.1	89,704	89,704	100.0	0	0	-	0	0	0	0
市計	1,544,038	99,960	1,643,998	1,514,666	26,559	1,541,225	93.7	5,014,526	5,014,526	100.0	318	318	100.0	7,059	7,059	0	0
町計	250,520	8,892	259,412	247,653	2,606	250,259	96.5	601,941	601,941	100.0	361	361	100.0	265,769	265,769	0	0
市町計	1,794,558	108,852	1,903,410	1,762,319	29,165	1,791,484	94.1	5,616,467	5,616,467	100.0	679	679	100.0	272,828	272,828	0	0

## 5. 目的税の調定収入状況

27年度決算

(単位：千円、%)

市町名	入湯税			徴収率	都市計画税				徴収率 (現滞計)	
	現年課税分		収入済額		調定済額		収入済額			合計
	調定済額	収入済額			現年課税分	滞納繰越分	現年課税分	滞納繰越分		
福井市	66,113	66,113	100.0	3,220,499	350,079	3,570,578	3,164,784	83,652	3,248,436	91.0
敦賀市	26,344	26,344	100.0	550,985	49,116	600,101	545,422	6,678	552,100	92.0
小浜市	0	0	-	220,574	24,240	244,814	216,197	3,819	220,016	89.9
大野市	7,433	7,433	100.0	110,705	6,625	117,330	109,426	2,022	111,448	95.0
勝山市	28,154	28,154	100.0	141,383	171,772	313,155	138,694	2,818	141,512	45.2
鯖江市	26,087	26,087	100.0	520,536	81,787	602,323	508,279	14,890	523,169	86.9
あわら市	115,553	115,553	100.0	0	0	0	0	0	0	-
越前市	23,924	23,924	100.0	647,760	91,615	739,375	634,128	18,060	652,188	88.2
坂井市	81,860	81,860	100.0	0	0	0	0	0	0	-
永平寺町	7,307	7,307	100.0	0	0	0	0	0	0	-
池田町	5,791	5,791	100.0	0	0	0	0	0	0	-
南越前町	25,110	25,110	100.0	0	0	0	0	0	0	-
越前町	18,768	18,768	100.0	0	0	0	0	0	0	-
美浜町	1,554	1,554	100.0	0	0	0	0	0	0	-
高浜町	0	0	-	0	0	0	0	0	0	-
おおい町	0	0	-	0	0	0	0	0	0	-
若狭町	11,714	11,714	100.0	0	0	0	0	0	0	-
市計	375,468	375,468	100.0	5,412,442	775,234	6,187,676	5,316,930	131,939	5,448,869	88.1
町計	70,244	70,244	100.0	0	0	0	0	0	0	-
市町計	445,712	445,712	100.0	5,412,442	775,234	6,187,676	5,316,930	131,939	5,448,869	88.1

## 6. 旧法による 税の調定収入状況

(単位：千円)

市町名	旧法による税	
	調定済額	収入済額
福井市	0	0
敦賀市	0	0
小浜市	0	0
大野市	0	0
勝山市	0	0
鯖江市	0	0
あわら市	0	0
越前市	0	0
坂井市	0	0
永平寺町	0	0
池田町	0	0
南越前町	0	0
越前町	0	0
美浜町	0	0
高浜町	0	0
おおい町	0	0
若狭町	0	0
市計	0	0
町計	0	0
市町計	0	0

## 7. 国民健康保険税の調定収入状況

(単位：千円、%)

	調定済額		合計	収入済額			徴収率 (現滞計)
	現年課税分	滞納繰越分		現年課税分	収入済額		
					滞納繰越分	合計	
福井市	5,665,687	2,716,224	8,381,911	5,116,344	472,765	5,589,109	66.7
敦賀市	1,382,279	1,175,364	2,557,643	1,228,857	159,107	1,387,964	54.3
小浜市	649,491	220,192	869,683	600,706	41,192	641,898	73.8
大野市	730,558	103,323	833,881	703,847	46,076	749,923	89.9
勝山市	514,718	28,968	543,686	502,330	17,305	519,635	95.6
鯖江市	1,513,584	459,774	1,973,358	1,419,033	90,247	1,509,280	76.5
あわら市	654,878	127,218	782,096	618,825	38,508	657,333	84.0
越前市	1,454,072	677,190	2,131,262	1,360,527	91,184	1,451,711	68.1
坂井市	1,875,101	396,802	2,271,903	1,771,406	95,763	1,867,169	82.2
永平寺町	362,662	43,496	406,158	348,684	16,623	365,307	89.9
池田町	41,211	2,219	43,430	40,160	637	40,797	93.9
南越前町	221,297	18,758	240,055	215,339	7,805	223,144	93.0
越前町	462,275	110,280	572,555	441,330	28,694	470,024	82.1
美浜町	244,692	62,133	306,825	234,928	11,136	246,064	80.2
高浜町	215,960	36,566	252,526	209,178	8,697	217,875	86.3
おおい町	132,690	10,873	143,563	130,354	2,270	132,624	92.4
若狭町	371,476	24,208	395,684	364,945	7,071	372,016	94.0
市計	14,440,368	5,905,055	20,345,423	13,321,875	1,052,147	14,374,022	70.6
町計	2,052,263	308,533	2,360,796	1,984,918	82,933	2,067,851	87.6
市町計	16,492,631	6,213,588	22,706,219	15,306,793	1,135,080	16,441,873	72.4

# 8. 国民健康保険税の税率および算定の状況等

平成27年度

	基礎課税額に係る分										後期高齢者支援金等課税額に係る分										介護納付金課税額に係る分										
	所得割		資産割		均等割		平等割		課税(賦課)限度額(円)		所得割		資産割		均等割		平等割		課税(賦課)限度額(円)		所得割		資産割		均等割		平等割		課税(賦課)限度額(円)		
	方式	税率(%)	方式	税率(%)	特定世帯・特定継続世帯以外(円)	特定世帯(円)	特定継続世帯(円)	限度額(円)	方式	税率(%)	方式	税率(%)	特定世帯・特定継続世帯以外(円)	特定世帯(円)	特定継続世帯(円)	限度額(円)	方式	税率(%)	方式	税率(%)	特定世帯・特定継続世帯以外(円)	特定世帯(円)	特定継続世帯(円)	限度額(円)	方式	税率(%)	方式	税率(%)	特定世帯・特定継続世帯以外(円)	特定世帯(円)	特定継続世帯(円)
福井市	1	7.10	2	4.90	17,400	8,700	13,050	520,000	1	3.60	2	2.60	8,200	2,700	4,050	170,000	1	2.20	2	3.10	9,900	6,000	160,000	1	2.20	2	3.10	9,900	6,000	160,000	
敦賀市	1	5.90	2	25.00	21,500	10,750	16,125	520,000	1	1.70	3	4.30	5,100	2,550	3,825	170,000	1	1.50	3	7.90	7,900	5,500	160,000	1	1.50	3	7.90	7,900	5,500	160,000	
小浜市	1	5.90	2	22.80	23,500	11,750	17,625	520,000	1	1.60	2	7.20	7,000	2,750	4,125	170,000	1	0.73	2	5.00	7,200	4,600	160,000	1	0.73	2	5.00	7,200	4,600	160,000	
大野市	1	5.70	2	23.00	23,000	11,500	17,250	520,000	1	1.80	2	7.00	7,200	3,100	4,650	170,000	1	1.50	2	7.00	9,000	6,000	160,000	1	1.50	2	7.00	9,000	6,000	160,000	
勝山市	1	5.70	2	23.00	23,500	11,750	17,625	520,000	1	1.80	2	5.80	8,500	3,250	4,875	170,000	1	2.10	2	5.00	9,500	8,000	160,000	1	2.10	2	5.00	9,500	8,000	160,000	
鯖江市	1	5.70	2	16.00	23,000	11,500	17,250	520,000	1	2.60	2	4.00	7,600	2,900	4,350	170,000	1	1.80	2	4.00	9,000	6,000	160,000	1	1.80	2	4.00	9,000	6,000	160,000	
あわら市	1	6.20	2	29.00	22,800	11,400	17,100	520,000	1	1.70	2	4.00	7,200	2,700	4,050	170,000	1	2.00	2	2.00	8,400	6,000	160,000	1	2.00	2	2.00	8,400	6,000	160,000	
越前市	1	5.00	2	18.00	22,800	11,400	17,100	520,000	1	1.50	2	5.00	3,000	1,500	2,250	170,000	1	1.40	2	5.00	7,200	6,000	160,000	1	1.40	2	5.00	7,200	6,000	160,000	
坂井市	1	6.40	2	16.00	25,200	12,600	18,900	520,000	1	1.60	2	4.00	6,000	2,400	3,600	170,000	1	1.40	2	4.00	6,000	4,800	160,000	1	1.40	2	4.00	6,000	4,800	160,000	
永平寺町	1	4.80	2	27.00	22,000	11,000	16,500	520,000	1	1.80	2	16.00	6,500	3,500	5,250	170,000	1	0.70	2	8.00	6,500	6,800	160,000	1	0.70	2	8.00	6,500	6,800	160,000	
池田町	1	2.30	2	30.70	15,000	7,500	11,250	520,000	1	1.80	2	11.30	8,000	2,800	4,200	170,000	1	1.10	2	9.00	8,000	4,300	160,000	1	1.10	2	9.00	8,000	4,300	160,000	
南越前町	1	5.50	2	24.00	25,000	12,500	18,750	520,000	1	1.30	2	2.60	5,800	2,550	3,825	170,000	1	1.20	2	7.20	7,500	5,000	160,000	1	1.20	2	7.20	7,500	5,000	160,000	
越前町	1	5.70	2	25.10	21,400	10,700	16,050	520,000	1	1.20	2	5.70	5,800	2,500	3,750	170,000	1	1.00	2	5.10	6,500	3,600	160,000	1	1.00	2	5.10	6,500	3,600	160,000	
美浜町	1	6.30	2	35.00	26,000	13,000	19,500	520,000	1	1.80	2	10.00	6,500	3,500	5,200	170,000	1	1.80	3	8.50	8,500	5,000	160,000	1	1.80	3	8.50	8,500	5,000	160,000	
高浜町	1	3.90	2	27.00	18,000	9,000	13,500	520,000	1	1.70	2	12.00	7,500	4,000	6,000	170,000	1	1.50	2	7.00	8,000	5,500	160,000	1	1.50	2	7.00	8,000	5,500	160,000	
おおい町	1	3.60	2	20.00	16,000	8,000	12,000	520,000	1	1.30	2	6.00	5,500	2,750	4,125	170,000	1	1.80	2	7.70	7,500	7,500	160,000	1	1.80	2	7.70	7,500	7,500	160,000	
若狭町	1	5.50	2	30.00	24,000	12,000	18,000	520,000	1	1.70	2	8.00	7,500	3,000	4,500	170,000	1	1.60	2	4.20	8,200	4,000	160,000	1	1.60	2	4.20	8,200	4,000	160,000	

所得割額の算定方式

- 1： 地方税法第703条の4第6項の所得金額等（市町村民税の旧ただし書き方式）
- 2： 地方税法第703条の4第8項の所得金額等（市町村民税の旧本文方式）
- 3： 市町村民税の所得割額

資産割額の算定方式

- 1： 固定資産税額
- 2： 固定資産税額のうち土地および家屋にかかる税額
- 3： 資産割を課税していない

(注) 「平成28年度市町村課税状況等の調（国民健康保険税関係）」の第7表「平成27年度国民健康保険税の課税方法等に関する調」による



## 第 六 編

### 地方交付税

1. 総括	127
2. 市町別	128



# 1. 総括

## (1) 全国の地方交付税総額

(単位：億円、%)

区 分		平成27年度 A	平成26年度 B	対前年伸び率 (A-B)/B×100 %
総 額		168,017	169,170	△ 0.7
普 交 付 通 税	道府県分	83,931	84,680	△ 0.9
	市町村分	74,033	74,358	△ 0.4
	計	157,964	159,038	△ 0.7
特 交 付 別 税	道府県分	1,364	1,367	△ 0.2
	市町村分	8,689	8,765	△ 0.9
	計	10,053	10,132	△ 0.8

※端数処理により、内訳と合計は一致しない場合がある。

※震災復興特別交付税は含まない。

## (2) 普通交付税（本県市町分）の決定状況

(単位：千円、%)

区 分	平成27年度 A	平成26年度 B	対前年伸び率 (A-B)/B×100 %
市 計	40,470,552	39,574,881	2.3
町 計	20,248,792	19,988,554	1.3
市 町 計	60,719,344	59,563,435	1.9

## (3) 特別交付税（本県市町分）の決定状況（震災復興特別交付税を含む）

(単位：千円、%)

区 分	平成27年度 A	平成26年度 B	対前年伸び率 (A-B)/B×100 %
市 計	8,213,236	8,516,459	△ 3.6
町 計	3,388,413	3,423,358	△ 1.0
市 町 計	11,601,649	11,939,817	△ 2.8

## 2. 市町別

### 平成27年度普通交付税決定状況に関する調

(単位：千円、%)

団体名	基準財政需要額			基準財政収入額		交付基準額 A-B-C	調整額 A×調整率 D	交付決定額 C-D-E	参考(平成26年度)			基準財政 需要額 (A-F)/F×100	基準財政 収入額 増減率 (B-G)/G×100	交付 決定額 増減率 (E-I)/I×100	
	算出額	錯誤額	計	算出額	錯誤額				計	基準財政 需要額 F	基準財政 収入額 G				調整額 F×調整率 H
福井市	43,694,548	5,978	43,700,526	35,237,218	△ 92,128	35,145,090	0	8,555,436	42,704,545	34,223,027	0	8,481,518	2.3	2.7	0.9
敦賀市	11,537,537	13,045	11,550,582	11,055,830	△ 16,731	11,039,099	0	511,483	11,443,285	11,196,041	0	247,244	0.9	△ 1.4	106.9
小浜市	7,542,646	0	7,542,646	3,227,726	0	3,227,726	0	4,314,920	7,437,822	3,131,219	0	4,306,603	1.4	3.1	0.2
大野市	8,937,305	0	8,937,305	3,532,999	0	3,532,999	0	5,404,306	8,682,353	3,369,410	0	5,312,943	2.9	4.9	1.7
勝山市	5,737,877	△ 90	5,737,787	2,547,932	430	2,548,362	0	3,189,425	5,631,169	2,509,123	0	3,122,046	1.9	1.6	2.2
鯖江市	11,391,088	△ 766	11,390,322	7,443,446	△ 1,066	7,442,380	0	3,947,942	11,011,708	7,278,243	0	3,733,465	3.4	2.3	5.7
あわら市	6,750,773	4,730	6,755,503	4,071,923	△ 5,333	4,066,590	0	2,688,913	6,717,199	4,064,543	0	2,652,656	0.6	0.1	1.4
越前市	15,393,835	46,203	15,440,038	10,403,320	△ 6,566	10,396,754	0	5,043,284	14,880,065	9,919,187	0	4,960,878	3.8	4.8	1.7
坂井市	17,546,462	△ 5,141	17,541,321	10,727,188	△ 710	10,726,478	0	6,814,843	17,126,291	10,368,763	0	6,757,528	2.4	3.4	0.8
永平寺町	5,402,793	0	5,402,793	1,897,220	0	1,897,220	0	3,505,573	5,258,987	1,816,313	0	3,442,674	2.7	4.5	1.8
池田町	1,860,501	17,967	1,878,468	254,163	△ 356	253,807	0	1,624,661	1,800,331	239,870	0	1,560,461	4.3	5.8	4.1
南越前町	4,958,041	0	4,958,041	1,248,056	△ 22	1,248,034	0	3,710,007	4,864,399	1,212,732	0	3,651,667	1.9	2.9	1.6
越前町	7,707,625	94,028	7,801,653	2,211,889	△ 488	2,211,401	0	5,590,252	7,710,512	2,109,189	0	5,601,323	1.2	4.8	△ 0.2
美浜町	2,840,267	0	2,840,267	2,042,547	0	2,042,547	0	797,720	2,721,498	1,968,638	0	752,860	4.4	3.8	6.0
高浜町	2,849,858	0	2,849,858	2,747,616	0	2,747,616	0	102,242	2,698,165	2,576,172	0	121,993	5.6	6.7	△ 16.2
おおい町	1,384,020	0	1,384,020	232,444	0	232,444	0	1,151,576	1,372,355	218,856	0	1,153,499	0.8	6.2	△ 0.2
若狭町	5,523,467	0	5,523,467	1,756,706	0	1,756,706	0	3,766,761	5,435,935	1,731,858	0	3,704,077	1.6	1.4	1.7
市計	128,532,071	63,959	128,596,030	88,247,582	△ 122,104	88,125,478	0	40,470,552	125,634,437	86,059,556	0	39,574,881	2.4	2.4	2.3
町計	32,526,572	111,995	32,638,567	12,390,641	△ 866	12,389,775	0	20,248,792	31,862,182	11,873,628	0	19,988,554	2.4	4.3	1.3
県計	161,058,643	175,954	161,234,597	100,638,223	△ 122,970	100,515,253	0	60,719,344	157,496,619	97,933,184	0	59,563,435	2.4	2.6	1.9

※平成27年度調整率：0.0000

※平成26年度調整率：0.0000

※合併した団体(福井市、大野市、あわら市、越前市、坂井市、永平寺町、南越前町、越前町、おおい町、若狭町)については、合併算定替による算出額  
※おおい町は旧名田庄村分について交付

# 第七編

## 公営企業会計決算の状況

公営企業会計決算の見方	129
1. 概要	131
2. 事業別経営の状況	135
3. 施設および業務概要	
上水道事業	141
簡易水道事業	143
工業用水道事業	145
ガス事業	145
病院事業	146
下水道事業	147
港湾整備事業	152
市場事業	152
宅地造成事業	152
駐車場整備事業	153
介護サービス事業	154
その他事業	155
4. 法適用企業の決算の状況	
上水道事業	156
工業用水道事業	164
ガス事業	166
病院事業	168
下水道事業	172
その他事業	174
5. 法非適用企業の決算の状況	
簡易水道事業	176
下水道事業	178
港湾整備事業	184
市場事業	184
宅地造成事業	185
駐車場整備事業	186
介護サービス事業	187
6. 企業債現在高の状況	188
7. 企業債による収入額	190
8. キャッシュ・フローの状況	192



# 公営企業会計決算の見方

## 1. 調査対象事業および期間

平成27年4月1日から平成28年3月31日までの間において、地方公営企業法(昭和27年法律第292号)を適用している事業および地方公営企業法を適用していない事業(地方財政法施行令第46条に掲げる事業等)について、平成27年度の決算および業務状況を調査したものである。

## 2. 施設および業務概要

平成28年3月31日現在のものである。(平成27年度の実績)

## 3. 集計の方法および用語の定義

(1)各項目の数値は表示単位未満を四捨五入しているため、その内訳を合計した数値は、合計欄の数値と一致しない場合がある。

(2)項目区分は、地方公営企業法施行規則に定める勘定科目に準拠した。

(3)損益計算書は、次の区分により集計した。

$$\text{ア } \boxed{\text{総収益}} = \boxed{\text{営業収益}} + \boxed{\text{営業外収益}} + \boxed{\text{特別収益}}$$

$$\text{イ } \boxed{\text{総費用}} = \boxed{\text{営業費用}} + \boxed{\text{営業外費用}} + \boxed{\text{特別損失}}$$

$$\text{ウ } \boxed{\text{経常収益}} = \boxed{\text{営業収益}} + \boxed{\text{営業外収益}}$$

$$\text{エ } \boxed{\text{経常費用}} = \boxed{\text{営業費用}} + \boxed{\text{営業外費用}}$$

$$\text{オ } \boxed{\text{経常利益(または経常損失)}} = \boxed{\text{経常収益}} - \boxed{\text{経常費用}}$$

(4)資本的収支に関する調は次の区分により集計した。

ア  $\boxed{\text{翌年度へ繰り越される支出の財源充当額}}$

当該年度の資本的収支額のうち当該年度において事業が完了しない等の理由により、当該収入額を充当すべき支出が翌年度へ繰り越された場合の翌年度支出に対する充当額。

イ  $\boxed{\text{前年度同意債で今年度収入分}}$

前年度同意債で今年度収入したもののうち、前年度において支出予算執行済みとした建設改良費で未払いとしたものの財源に充てた企業債の額。

ウ  $\boxed{\text{資本的収入額が資本的支出額に不足する額}}$ の算出

資本的収入額から「翌年度へ繰り越される支出の財源充当額」および「前年度同意債で今年度収入分」を控除した額が資本的支出額に不足する場合の額のみを集計。

エ  $\boxed{\text{補てん財源}}$

ウの「資本的収入額が資本的支出額に不足する額」を補てんするために充てた過年度および当年度損益勘定留保資金、繰越利益剰余金処分量、当年度利益剰余金処分量、繰越工事資金等の合計額。

(5)貸借対照表は、次の区分により集計した。

ア **不良債務** 流動負債の額(建設改良費等の財源に充てた企業債及び長期借入金、PFI法に基づく事業に係る建設事業費等のリース債を除く)が流動資産の額(翌年度へ繰り越される支出の財源充当額を除く。)を超える額。

イ **実質資金不足額** 不良債務から当該年度同意債で未借入または未発行のもののうち、支出済として決算された事業費に対応する分を控除した額。

(6)経営分析

各比率の算出方法および計算の際用いた用語区分のうち主なものは、次のとおり。

**法適用企業**

$$\text{【総収支比率】} = \frac{\text{総収益}}{\text{総費用}} \times 100$$

$$\text{【経常収支比率】} = \frac{\text{経常収益}}{\text{経常費用}} \times 100$$

$$\text{【自己資本構成比率】} = \frac{\text{資本合計} + \text{繰延収益}}{\text{負債} \cdot \text{資本合計}} \times 100$$

$$\text{【流動比率】} = \frac{\text{流動資産}}{\text{流動負債}} \times 100$$

$$\text{【不良債務比率】} = \frac{\text{(流動負債} - \text{建設改良費等の財源に充てた企業債} \cdot \text{長期借入金} \\ - \text{PFI法に基づく事業に係る建設事業費等のリース債}) - \text{(流動資産} - \text{翌年度繰越財源)}}{\text{営業収益} - \text{受託工事収益}} \times 100$$

**法非適用企業**

$$\text{【赤字比率】} = \frac{\text{実質赤字額}}{\text{営業収益} - \text{受託工事収益}} \times 100$$

$$\text{【収益的収支比率】} = \frac{\text{総収益}}{\text{総費用} + \text{地方債償還金}} \times 100$$

(7)キャッシュ・フローの状況

事業年度の資金収支の状況を、一定の活動区分別に表示。公営企業会計は、発生主義によるため、収益・費用を認識する時期と現金の収入・支出が発生する時期とに差異が生じるが、キャッシュ・フローの状況により現金の収入・支出に関する情報を得ることができる。

ア **業務活動** 通常の業務活動の実施による資金の収支等

イ **投資活動** 固定資産の取得及び売却の収支等

ウ **財務活動** 増資、減資による収支や資金調達、返済に関する収支等

(注)その他、本文において必要に応じ解説を加えている。



# 1. 概要

## (1) 事業数

108事業。観光施設事業で越前町、高浜町の減、介護サービス事業で越前町の減があり、全体として前年度末から3事業の減となった。

事業別では、下水道事業が56で最も多く、全体の51.9%を占めている。

次いで水道事業(上水道・簡易水道)が28(全体の25.9%)となっている。

### 事業別内訳

区分	事業名	市	町	一組・ 財産区	計	対前年度 増減数
法適用企業	上水道事業	9	6	1	16	
	工業用水道事業	2	1		3	
	ガス事業	1			1	
	下水道事業	6		1	7	
	病院事業	2	2	2	6	
	観光施設事業					△ 2
	CATV			1	1	
	計	20	9	5	34	△ 2
法非適用企業	簡易水道事業	6	6		12	
	下水道事業	23	26		49	
	港湾整備事業	1			1	
	市場事業	1			1	
	宅地造成事業	4	2		6	
	駐車場整備事業	2			2	
	介護サービス事業	1	2		3	△ 1
	計	38	36	0	74	△ 1
合計	58	45	5	108	△ 3	

平成27年度地方公営企業事業数

平成28年3月31日現在

	46 法適用企業									47 法非適用企業														総計						
	上水道	工業用水道	ガス	病院	下水道			観光(休養宿泊)	その他	計	簡易水道	下水道								港湾	市場	観光(その他)	宅地造成(その他)		駐車場	介護サービス	計			
					公共	特定環境	農集排水					特定環境	特定公共	農集排水	漁集排水	林集排水	小規模排水	特定地域排水	個別排水											
福井市	○		○		○	○				4	○				○	○	○	○	○			○		○	○		9	13		
敦賀市	○			○						2	○	○			○	○					○			○			6	8		
小浜市	○									1	○	○			○	○											4	5		
大野市	○									1	○	○			○												3	4		
勝山市	○									1	○	○			○												3	4		
鯖江市	○									1		○		○	○									○	○		5	6		
あわら市	○	○			○		○			4													○		○	2	6			
越前市	○	○								2	○	○	○		○		○										6	8		
坂井市	○			○	○		○			4																		4		
市計	9	2	1	2	3	1	2			20	6	6	1	1	7	3	2	1	2		1	1				4	2	1	38	58
永平寺町	○									1		○	○		○												3	4		
池田町											○		○		○										○	4	4			
南越前町	○									1			○		○				○						○	4	5			
越前町	○			○						2	○	○	○		○	○		○									6	8		
美浜町	○									1	○	○			○	○								○			5	6		
高浜町	○									1	○	○			○	○											4	5		
おおい町											○		○		○			○	○								5	5		
若狭町	○	○		○						3	○		○		○	○								○			5	8		
町計	6	1		2						9	6	4	6		8	4		2	2						2	2	36	45		
小浜病院組合				○						1																		1		
五領川下水道事務組合					○					1																		1		
丹南病院組合				○						1																		1		
こしの国広域事務組合								○		1																		1		
芦原温泉上水道財産区	○									1																		1		
事務組合等計	1			2	1					1																	5	5		
県計	16	3	1	6	4	1	2		1	34	12	10	7	1	15	7	2	3	2	2	1	1			6	2	3	74	108	

## (2) 職員数

27年度末現在1,840人。前年度末の1,847人に比べ、7人(Δ0.4%)減少。

事業別では、病院事業が1,307人(全体の71.0%)と最も多く、下水道事業の233人(同12.7%)、水道事業(上水道・簡易水道)の197人(10.7%)がこれに次いでおり、これら3事業で全体の94.4%を占めている。

### 職員数

(単位:人)

事業名	23年度	24年度	25年度	26年度	27年度	26-27増減
水道事業	238	220	212	207	197	Δ 10
ガス事業	44	44	36	35	35	0
病院事業	1,328	1,264	1,255	1,282	1,307	25
下水道事業	266	258	243	245	233	Δ 12
観光施設事業	4	4	4	0	0	0
その他の事業	89	84	80	78	68	Δ 10
合計	1,945	1,947	1,870	1,847	1,840	Δ 7

## (3) 決算規模

26年度は、地方公営企業会計基準の見直しがあり、特別損失(退職給付引当金一括計上等)の計上等に伴う総費用の増加等により決算規模が拡大したが、27年度においては、25年度までと同水準まで決算規模は縮小している。

決算規模は936億8,586万円。26年度の983億773万円に比べ、46億2,187万円(4.7%)減少。

事業別では、下水道事業が413億5,450万円(44.1%)と最も大きく、次いで病院事業が260億2,785万円(27.8%)、水道事業(上水道・簡易水道)が176億7,991万円(18.9%)、ガス事業が33億4,345万円(3.6%)となっている。

※決算規模 法適用企業 : 総費用 - 減価償却費 + 資本的支出

法非適用企業: 総費用 + 資本的支出 + 積立金 + 繰上充用金

### 決算規模

(単位:千円、%)

事業名	23年度	24年度	25年度	26年度	27年度	26-27増減比
水道事業	17,687,965	18,597,059	18,717,244	20,709,403	17,679,913	Δ 14.6
ガス事業	4,406,825	4,225,440	3,923,519	3,782,189	3,343,451	Δ 11.6
病院事業	29,833,891	26,321,021	26,110,963	26,282,661	26,027,854	Δ 1.0
下水道事業	43,188,872	41,210,346	40,603,030	41,134,689	41,354,497	0.5
観光施設事業	119,112	122,863	126,363	73,651	0	Δ 100.0
その他の事業	4,991,052	3,796,370	3,370,521	6,325,138	5,280,144	Δ 16.5
計	100,227,717	94,273,099	92,851,640	98,307,731	93,685,859	Δ 4.7

#### (4) 経営の状況

経常収支比率は110.3%(+0.8%)であり、他会計からの繰入金を除くと90.0%(+1.3%)となっている。

単年度の収益的収支※での赤字事業は、法適用では9(上水道事業3、病院事業5、下水道事業1)、法非適用では5(簡易水道事業1、下水道事業3、介護サービス事業1)。

累積欠損金(法非適用企業は実質収支赤字)がある事業は、法適用では7(上水道事業1、ガス事業1、病院事業5)、法非適用では0となっている。

※収益的収支:年度内に生じる営業活動による収益と費用

経営状況

(単位:千円、%)

事業名	年度	経常収益	経常費用	経常収支比率	他会計繰入金	[(A)-(C)]/(B)	
		(A)	(B)	(A/B) %	(C)	%	
法適用企業	上水道事業	26年度	14,587,807	13,423,991	108.7	1,004,540	101.2
		27年度	14,453,930	13,259,752	109.0	943,374	101.9
	工業用水道事業	26年度	100,362	89,810	111.7	8,633	102.1
		27年度	104,046	81,461	127.7	8,013	117.9
	ガス事業	26年度	3,572,939	3,089,081	115.7	1,950	115.6
		27年度	3,171,205	2,728,457	116.2	0	116.2
	病院事業	26年度	23,402,054	24,047,907	97.3	2,442,073	87.2
		27年度	23,811,898	24,072,169	98.9	2,305,647	89.3
	下水道事業	26年度	14,018,397	13,305,359	105.4	4,598,202	70.8
		27年度	13,932,703	13,405,112	103.9	4,406,471	71.1
	観光施設事業	26年度	1,503	1,503	100.0	0	100.0
		27年度	0	0	—	0	—
	CATV	26年度	310,786	285,699	108.8	63,243	86.6
		27年度	319,828	285,371	112.1	58,452	91.6
計	26年度	55,993,848	54,243,350	103.2	8,118,641	88.3	
	27年度	55,793,610	53,832,322	103.6	7,721,957	89.3	
法非適用企業	簡易水道事業	26年度	1,108,053	887,826	124.8	243,251	97.4
		27年度	1,113,022	931,213	119.5	226,478	95.2
	下水道事業	26年度	10,721,245	7,804,496	137.4	4,595,286	78.5
		27年度	10,767,081	7,667,713	140.4	4,601,099	80.4
	港湾整備事業	26年度	21,467	10,091	212.7	1,987	193.0
		27年度	21,591	6,502	332.1	1,193	313.7
	市場事業	26年度	726,960	658,151	110.5	78,362	98.5
		27年度	697,069	632,571	110.2	42,365	103.5
	宅地造成事業	26年度	1,007,952	128,804	782.5	37,337	753.6
		27年度	1,099,581	101,452	1,083.8	27,181	1,057.1
	駐車場整備事業	26年度	374,229	120,411	310.8	264,000	91.5
		27年度	302,943	112,373	269.6	185,000	105.0
	介護サービス事業	26年度	170,894	170,847	100.0	23,991	86.0
		27年度	160,971	161,164	99.9	18,500	88.4
計	26年度	14,130,800	9,780,626	144.5	5,244,214	90.9	
	27年度	14,162,258	9,612,988	147.3	5,101,816	94.3	
合計	26年度	70,124,648	64,023,976	109.5	13,362,855	88.7	
	27年度	69,955,868	63,445,310	110.3	12,823,773	90.0	

## 2. 事業別経営の状況

### (1) 水道事業(上水道事業・簡易水道事業)

事業数は28(上水道16、簡易水道12)で前年度からの増減はない。人口減少により給水人口は年々減少し、利用者の節水などから年間総有収水量や1人1日あたり平均給水量も減少傾向にある。

#### 事業概要

区 分	単位	23年度	24年度	25年度	26年度	27年度	23-24増減比	24-25増減比	25-26増減比	26-27増減比
年度末給水人口	人	780,311	776,363	771,848	766,974	763,827	△ 0.5	△ 0.6	△ 0.6	△ 0.4
年間総配水量(A)	千m <sup>3</sup>	109,805	107,567	106,225	105,074	104,903	△ 2.0	△ 1.2	△ 1.1	△ 0.2
年間総有収水量(B)	千m <sup>3</sup>	98,976	97,367	95,611	94,235	93,454	△ 1.6	△ 1.8	△ 1.4	△ 0.8
1人1日平均給水量	ℓ/人	347	344	339	337	335	△ 0.9	△ 1.5	△ 0.6	△ 0.6
有収率(B)／(A)	%	90.1	90.5	90.0	89.7	89.1	0.4	△ 0.5	△ 0.3	△ 0.6

(%)

※有収水量:水道料金徴収の対象となった水量

※有収率:給水する水量と水道料金徴収の対象となった水量との比率

### 【上水道事業(法適用企業)】

料金収益の減少や長期前受金戻入等の減により経常収益は減少した。また、人件費、維持管理費、修繕費の減により経常費用も減少している。

経常収益:144億5,393万円(△1億3,387万円、△0.9%)

経常費用:132億5,975万円(△1億6,424万円、△1.2%)

経常利益(黒字)事業 13事業:14億2,586万円(△6,761万円)

累積欠損金のある事業 1事業:6億5,985万円(+2億6,882万円)

#### 経営状況(上水道事業)

区 分	単位	23年度	24年度	25年度	26年度	27年度	23-24増減比	24-25増減比	25-26増減比	26-27増減比
経常収益(A)	百万円	13,074	13,506	13,468	14,588	14,454	3.3	△ 0.3	8.3	△ 0.9
経常費用(B)	百万円	12,337	12,752	12,876	13,424	13,260	3.4	1.0	4.3	△ 1.2
経常収支比率(A/B)	%	106.0	105.9	104.6	108.7	109.0	△ 0.1	△ 1.2	3.9	0.3
累積欠損金	百万円	175	187	261	391	391	6.9	39.6	49.8	0.0
供給単価	円	126.1	127.7	129.5	130.0	130.1	1.3	1.4	0.4	0.1
給水原価	円	134.9	139.0	143.0	151.8	150.6	3.0	2.9	6.2	△ 0.8
資本的収入	百万円	2,568	3,338	2,993	2,964	2,264	29.9	△ 10.3	△ 1.0	△ 23.6
資本的支出	百万円	6,767	7,675	7,633	8,083	7,289	13.4	△ 0.6	5.9	△ 9.8

(%)

※供給単価:利用料金の水1立方メートルあたりの平均単価

※給水原価:水道水を1立方メートル作るのに必要な経費

### 【簡易水道事業(法非適用)】

#### (収益的収支)

料金改定による料金収入や基金繰入金の増により総収益が増加したが(+497万円)、総費用でも維持管理費等が増加したため(+4,339万円)、収支差し引きは前年度と比べ、3,842万円(△17.4%)の減となった。

#### (資本的収支)

建設改良費の減少により地方債での収入が減り、収入・支出ともに減少した。

## (実質収支)

収益的収入が増加したが、一方で総費用も増加しており、7,814万円(Δ1,269万円、Δ14.0%)の黒字となった。

### 経営状況(簡易水道事業)

(%)

区分	単位	23年度	24年度	25年度	26年度	27年度	23-24増減比	24-25増減比	25-26増減比	26-27増減比
総収益(A)	百万円	1,319	1,055	1,079	1,108	1,113	Δ 19.9	2.3	2.7	0.4
総費用(B)	"	1,028	862	907	888	931	Δ 16.2	5.3	Δ 2.2	4.9
収益的収支差引(A-B)	"	291	194	172	220	182	Δ 33.4	Δ 11.4	28.2	Δ 17.4
資本的収入(C)	"	1,504	1,507	1,524	1,846	1,081	0.2	1.1	21.1	Δ 41.4
資本的支出(D)	"	1,780	1,677	1,677	2,033	1,219	Δ 5.8	Δ 0.0	21.3	Δ 40.1
資本的収支差引(C-D)	"	Δ 277	Δ 170	Δ 153	Δ 188	Δ 138	38.4	10.3	Δ 22.8	26.6
実質収支	"	68	71	58	91	78	4.0	Δ 18.5	57.0	Δ 14.0

※実質収支:収益的収支差引と資本的収支差引に前年度からの繰越金等を加えたもの

## (2)工業用水道事業

3団体(あわら市、越前市、若狭町)が実施し、給水先事業所数は19箇所となっている。受水企業の水需要の増のため経常収益が増加し(+368万円)、一方、人件費の減や退職給付引当金の減により経常費用は減少した(Δ835万円)。そのため経常収支比率は127.7%(+16.0%)となった。

## (3)ガス事業

福井市のみが実施。オール電化の進展などにより、ガスの供給戸数や供給量は減少傾向であり、料金収益は29億9,822万円(Δ4億7,028万円、Δ13.6%)となった。経常収支は4億4,275万円の黒字となっている。なお、26年度には料金改定(一般ガス料金で平均7.3%の引上げ)を行っている。

累積欠損金(4億9,923万円)は、9~15年度の天然ガスへの転換費用などが原因で発生したが、22年度以降年々減少している。

### 事業概要

(%)

区分	単位	23年度	24年度	25年度	26年度	27年度	23-24増減比	24-25増減比	25-26増減比	26-27増減比
年度末供給戸数	戸	27,343	26,745	25,876	25,111	24,601	Δ 2.2	Δ 3.2	Δ 3.0	Δ 2.0
ガス生産量(A)	千MJ	1,121,811	1,025,514	927,811	918,075	879,465	Δ 8.6	Δ 9.5	Δ 1.0	Δ 4.2
ガス供給量(B)	千MJ	1,097,083	1,019,108	926,905	911,351	883,063	Δ 7.1	Δ 9.0	Δ 1.7	Δ 3.1
有収率(B)÷(A)	%	97.8	99.4	99.9	99.3	100.4	1.6	0.5	Δ 0.6	1.1

※有収率:生産したガス量と利用料金徴収の対象となったガス量(供給量)との比率

※MJ :メガジュール。発熱量の単位。

### 経営状況

(%)

区分	単位	23年度	24年度	25年度	26年度	27年度	23-24増減比	24-25増減比	25-26増減比	26-27増減比
経常収益(A)	百万円	3,882	3,638	3,532	3,573	3,171	Δ 6.3	Δ 2.9	1.2	Δ 11.3
経常費用(B)	百万円	3,874	3,524	3,291	3,089	2,728	Δ 9.0	Δ 6.6	Δ 6.1	Δ 11.7
経常収支比率(A÷B)	%	100.2	103.2	107.3	115.7	116.2	3.0	4.1	8.4	0.5
累積欠損金	百万円	3,015	2,902	1,380	863	499	Δ 3.7	Δ 52.4	Δ 37.5	Δ 42.2
資本的収入	百万円	345	439	400	383	296	27.5	Δ 8.9	Δ 4.3	Δ 22.7
資本的支出	百万円	1,262	1,322	1,139	1,062	1,004	4.8	Δ 13.9	Δ 6.8	Δ 5.5

#### (4) 病院事業

病院事業の実施団体は6で前年度からの増減はない。

病床数は変更なし。

利用患者数は、小浜病院、レイクヒルズ美方病院で、入院・外来ともに増加。

上中病院は、28年度からの診療所化(71床から19床へ削減)にむけて調整をしたことにより入院・外来ともに減少。

敦賀病院は、入院が増加、外来が減少。三国病院、織田病院、丹南病院は、外来は増加、入院は減少。

##### 事業概要

区 分	単位	23年度	24年度	25年度	26年度	27年度	23-24増減比	24-25増減比	25-26増減比	26-27増減比
病床数	床	1,322	1,302	1,302	1,298	1,298	△ 1.5	0.0	△ 0.3	0.0
年延入院患者数(A)	千人	374	381	371	358	354	1.7	△ 2.6	△ 3.5	△ 1.1
年延外来患者数(B)	千人	699	702	698	678	677	0.5	△ 0.6	△ 2.9	△ 0.1
年延患者数(A+B)	千人	1,073	1,083	1,069	1,036	1,031	0.9	△ 1.3	△ 3.1	△ 0.5
1日平均入院患者数(C)	人	1,026	1,044	1,016	981	967	1.8	△ 2.7	△ 3.4	△ 1.4
1日平均外来患者数(D)	人	2,652	2,658	2,655	2,582	2,573	0.2	△ 0.1	△ 2.7	△ 0.3
1日平均患者数(C+D)	人	3,678	3,702	3,671	3,563	3,540	0.7	△ 0.8	△ 2.9	△ 0.6
病床利用率	%	77.6	80.2	78.0	75.4	74.9	2.6	△ 2.2	△ 2.6	△ 0.5

##### (経常収支)

経常収益は、敦賀病院で、新薬の院内処方による外来収益の増、小浜病院で、施設基準の変更に伴う入院基本料の増額があり入院収益が増となったことにより、増加した(+1.8%)。

経常費用は、丹南病院で指定管理料の減、レイクヒルズ美方病院で職員給与費の減となったが、敦賀病院、織田病院、小浜病院で増となったため、増加した(+0.1%)。

結果、経常収支比率は、改善した(+1.6%)。

##### (資本的収支)

資本的収入は、企業債収入が減少し、国県の施設整備事業補助金が増加したため、昨年度と比較すると、企業債の資本的収入に占める割合は35.7%から13.1%に減少した。

資本的支出に占める建設改良費の割合は41.2%、元利償還金は53.6%である。

##### 経営状況

区 分	単位	23年度	24年度	25年度	26年度	27年度	23-24増減比	24-25増減比	25-26増減比	26-27増減比
経常収益(A)	百万円	23,135	22,892	22,752	23,402	23,812	△ 1.0	△ 0.6	2.9	1.8
経常費用(B)	百万円	23,537	24,219	24,061	24,048	24,072	2.9	△ 0.7	△ 0.1	0.1
経常収支比率(A/B)	%	98.3	94.5	94.6	97.3	98.9	△ 3.8	0.0	2.8	1.6
累積欠損金	百万円	8,123	8,967	10,882	7,437	7,577	10.4	21.4	△ 31.7	1.9
資本的収入	百万円	6,722	1,874	2,274	1,863	2,318	△ 72.1	21.3	△ 18.1	24.4
資本的支出	百万円	7,649	3,672	3,668	3,783	4,084	△ 52.0	△ 0.1	3.1	8.0

## (5) 下水道事業

事業数は56(法適用7、法非適用49)で、前年度からの増減はない。

事業別では公共下水道14(うち法適用4)、特定環境保全公共下水道8(うち法適用1)、特定公共下水道1、農業集落排水17(うち法適用2)、漁業集落排水7、林業集落排水2、小規模集合排水処理3、特定地域生活排水処理2および個別排水処理2となっている。

処理区域内人口や面積は増加傾向にあるが、利用者の節水等により年間有収水量は減少もしくは横ばいの傾向にあり、効率的な下水処理が必要である。

### 事業概要

(%)

区 分	単位	23年度	24年度	25年度	26年度	27年度	23-24増減比	24-25増減比	25-26増減比	26-27増減比
処理区域内人口	人	699,439	703,137	707,602	710,848	713,230	0.5	0.6	0.5	0.3
処理区域内面積	ha	21,996	22,206	22,511	22,768	22,943	1.0	1.4	1.1	0.8
年間総処理水量	千m <sup>3</sup>	128,272	123,799	128,463	134,343	127,475	△ 3.5	3.8	4.6	△ 5.1
年間総有収水量	千m <sup>3</sup>	82,467	82,659	81,764	81,603	81,795	0.2	△ 1.1	△ 0.2	0.2

### 【一般会計等繰入金】

事業全体の収支は黒字となっているが、一般会計等からの繰入金は、総収益の36.5%、資本的収入の27.6%、合計で146億2,890万円を計上している。

他事業に比べ資本整備が長期間かつ建設投資も莫大であり、今後は施設の老朽化対策による建設改良費の増加が見込まれる。繰入金が各市町財政を圧迫する要因になりうるため、経営の改善を計画的に図っていく必要がある。

### 【法適用企業】

一般会計繰入金、長期前受金戻入の減により経常収益は139億3,270万円となった(△1億3,723万円、△1.0%)。経常費用では、退職給与引当金繰入、固定資産の除却による資産減耗費が増え、134億511万円となった(+9,975万円、+0.8%)。

### 経営状況(法適用企業)

(%)

区 分	単位	23年度	24年度	25年度	26年度	27年度	23-24増減比	24-25増減比	25-26増減比	26-27増減比
経常収益(A)	百万円	10,756	10,680	10,393	14,069	13,932	△ 0.7	△ 2.7	35.4	△ 1.0
経常費用(B)	百万円	10,174	10,163	9,959	13,305	13,405	△ 0.1	△ 2.0	33.6	0.8
経常収支比率(A/B)	%	105.7	105.1	104.4	105.7	103.9	△ 0.6	△ 0.7	1.4	△ 1.8
資本費単価	円	184.2	178.0	180.5	178.5	184.0	△ 3.4	1.4	△ 1.1	3.1
使用料単価	円	130.7	130.4	130.2	130.2	129.9	△ 0.2	△ 0.2	0.0	△ 0.2
処理原価	円	267.7	260.1	260.9	262.7	270.5	△ 2.8	0.3	0.7	3.0
資本的収入	百万円	8,855	8,745	8,139	8,235	8,532	△ 1.2	△ 6.9	1.2	3.6
資本的支出	百万円	13,468	12,921	12,357	12,190	12,655	△ 4.1	△ 4.4	△ 1.4	3.8

※資本費単価:有収水量1立方メートルあたりの資本費(減価償却費+支払い利息)

※使用料単価:有収水量1立方メートルあたりの使用料収入

※処理原価:有収水量1立方メートルあたりの汚水処理費

### 【法非適用企業】

資本的収支は、前年度と比べ建設改良の増加はないが横ばいであり、地方債による収入と建設改良費による費用が高い状態にある。



経営状況(法非適用企業)

(%)

区 分	単位	23年度	24年度	25年度	26年度	27年度	23-24増減比	24-25増減比	25-26増減比	26-27増減比
総収益(A)	百万円	10,408	10,432	10,597	10,721	10,767	0.2	1.6	1.2	0.4
総費用(B)	"	8,038	7,880	7,745	7,804	7,667	△ 2.0	△ 1.7	0.8	△ 1.8
収益的収支差引(A-B)	"	2,370	2,552	2,852	2,917	3,100	7.7	11.8	2.3	6.3
資本的収入(C)	"	12,766	11,298	11,522	11,884	11,757	△ 11.5	2.0	3.1	△ 1.1
資本的支出(D)	"	15,396	14,172	14,580	15,066	15,042	△ 8.0	2.9	3.3	△ 0.2
資本的収支差引(C-D)	"	△ 2,631	△ 2,874	△ 3,058	△ 3,182	△ 3,285	△ 9.2	△ 6.4	△ 4.1	△ 3.2
実質収支	"	217	138	171	128	198	△ 36.4	23.9	△ 25.1	54.7

※実質収支:収益的収支差引と資本的収支差引に前年度からの繰越金等を加えたもの

(6) 港湾整備事業

敦賀市のみ実施。収益的収支と資本的収支を通じた実質収支は0円(前年度比増減なし)となっている。

(7) 市場事業

福井市のみ実施。収益的収支と資本的収支を通じた実質収支は49万円(△23万円、△32.5%)の黒字となっている。

(8) 観光施設事業

26年度に越前町と高浜町の事業が終了し、27年度の実施団体はない。

(9) 宅地造成事業

福井市、敦賀市、鯖江市、あわら市、美浜町および若狭町の6団体が実施。25年度に越前町事業が終了したが、26年度からは、美浜町が新規に産業団地と住宅団地の整備を進めている。

(収益的収支)

土地の売却総額が増加したため総収益が増え、収支差引は増加した。

(資本的収支)

地方債、県補助金および一般会計繰入金の増加により収入が増え、地方債償還金の減少により支出が減ったため、収支差引は増加した。

経営状況

(%)

区 分	単位	23年度	24年度	25年度	26年度	27年度	23-24増減比	24-25増減比	25-26増減比	26-27増減比
総収益(A)	百万円	2,393	1,199	2,541	1,008	1,100	△ 49.9	111.8	△ 60.3	9.1
総費用(B)	"	283	129	158	129	101	△ 54.5	22.8	△ 18.4	△ 21.7
収益的収支差引(A-B)	"	2,110	1,071	2,383	879	999	△ 49.2	122.5	△ 63.1	13.7
資本的収入(C)	"	245	247	596	1,160	2,094	0.7	141.5	94.6	80.5
資本的支出(D)	"	2,175	1,304	1,184	4,040	3,105	△ 40.1	△ 9.2	241.2	△ 23.1
資本的収支差引(C-D)	"	△ 1,930	△ 1,057	△ 588	△ 2,880	△ 1,011	45.2	44.4	△ 389.8	64.9
実質収支	"	633	671	2,486	495	495	6.0	270.5	△ 80.1	0.0

※実質収支:収益的収支差引と資本的収支差引に前年度からの繰越金等を加えたもの

## (10) 駐車場整備事業

福井市、鯖江市の2団体が実施。収益的収支と資本的収支を通じた実質収支は黒字となっている。

経営状況

(%)

区 分	単位	23年度	24年度	25年度	26年度	27年度	23-24増減比	24-25増減比	25-26増減比	26-27増減比
総収益(A)	百万円	543	483	440	374	303	△ 11.2	△ 8.8	△ 15.0	△ 19.0
総費用(B)	"	150	128	121	120	112	△ 14.7	△ 5.3	△ 0.8	△ 6.7
収益的収支差引(A-B)	"	394	355	319	254	191	△ 9.8	△ 10.1	△ 20.4	△ 24.8
資本的収入(C)	"	0	32	28	76	70	皆増	△ 11.1	171.4	△ 7.9
資本的支出(D)	"	392	386	346	329	261	△ 1.5	△ 10.4	△ 4.9	△ 20.7
資本的収支差引(C-D)	"	△ 392	△ 355	△ 318	△ 253	△ 191	9.5	10.4	20.4	24.5
実質収支	"	0	0.19	0.33	0.42	0.95	46.2	73.7	27.3	126.2

※実質収支:収益的収支差引と資本的収支差引に前年度からの繰越金等を加えたもの

## (11) 介護サービス事業

12年4月の介護保険法施行による事業であり、あわら市、池田町および南越前町の3団体が実施。越前町は26年度に事業が終了した。収益的収支と資本的収支を通じた実質収支は黒字となっている。

経営状況

(%)

区 分	単位	23年度	24年度	25年度	26年度	27年度	23-24増減比	24-25増減比	25-26増減比	26-27増減比
総収益(A)	百万円	221	167	168	171	161	△ 24.5	0.7	1.8	△ 5.8
総費用(B)	"	221	167	169	171	161	△ 24.2	1.0	1.2	△ 5.8
収益的収支差引(A-B)	"	0	△ 0	△ 1	0	0	△ 195.3	△ 122.7	100.0	—
資本的収入(C)	"	37	29	56	47	34	△ 20.0	91.1	△ 16.1	△ 27.7
資本的支出(D)	"	48	29	56	47	34	△ 39.1	91.1	△ 16.1	△ 27.7
資本的収支差引(C-D)	"	△ 12	0	0	0	0	100.0	—	—	—
実質収支	"	2	1.12	0.87	0.92	0.72	△ 28.6	△ 22.5	5.7	△ 21.7

※実質収支:収益的収支差引と資本的収支差引に前年度からの繰越金等を加えたもの

## (12) その他事業

こしの国広域事務組合がケーブルテレビ事業を実施。

会計基準見直しによる営業外収益の長期前受金戻入の増加により、収益的収支は黒字(3,446万円、+37.4%)。老朽化に伴うインターネット機器更改工事の実施により建設改良費(1億1,027万円、+296.5%)が増加し、資本的収支は赤字となった。

事業開始から約10年が経過しており、今後、機器設備の老朽化に伴う修繕費用等の増加が懸念される。

経営状況

(%)

区 分	単位	23年度	24年度	25年度	26年度	27年度	23-24増減比	24-25増減比	25-26増減比	26-27増減比
経常収益(A)	百万円	202	192	193	311	320	△ 4.8	0.4	61.0	2.9
経常費用(B)	百万円	196	190	192	286	285	△ 3.2	1.4	48.7	△ 0.1
経常収支比率(A/B)	%	103.1	101.4	100.5	108.8	112.1	△ 1.7	△ 0.9	8.3	3.3
累積欠損金	百万円	△ 6	△ 9	△ 10	△ 33	△ 70	△ 50.0	△ 11.1	△ 230.0	△ 112.1
資本的収入	百万円	50	54	110	114	101	8.4	103.2	3.2	△ 10.9
資本的支出	百万円	113	121	108	125	195	7.3	△ 11.2	16.3	55.9

※21年度以降は累積欠損金が発生していない。(利益剰余金としてマイナス表記する)

### 3. 施設および業務概要

#### 上水道事業

区 分	福井市	敦賀市	小浜市	大野市	勝山市	鯖江市	あわら市	越前市	坂井市
事業創設認可年月日	T10. 3. 1	S36. 12. 28	S34. 11. 30	S53. 3. 5	S33. 10. 1	S33. 4. 17	S27. 3. 24	S35. 12. 27	S8. 12. 15
供用開始年月日	T13. 9. 1	S39. 3. 1	S36. 12. 7	S54. 4. 1	S35. 4. 1	S35. 8. 1	S28. 2. 28	S38. 4. 1	S11. 7. 1
法適用年月日	S27. 10. 1	S43. 4. 1	S38. 4. 1	S54. 4. 1	S40. 4. 1	S36. 4. 1	S42. 4. 1	H17. 10. 1	H18. 3. 20
管理 者	設 置	非設置	非設置	非設置	非設置	非設置	非設置	非設置	非設置
行政区域内現在人口 (A)	265,521	66,837	30,227	34,626	22,706	69,262	28,969	83,366	92,761
計画給水人口 (B)	259,047	67,600	29,400	15,000	23,400	70,100	30,800	83,948	93,400
現在給水人口 (C)	258,597	64,766	24,974	4,694	22,035	69,262	25,942	81,569	92,727
普及 (C) ÷ (A) (%)	97.4	96.9	82.6	13.6	97.0	100.0	89.6	97.8	100.0
率 (C) ÷ (B) (%)	99.8	95.8	84.9	31.3	94.2	98.8	84.2	97.2	99.3
設 水 源 種 類	表流水	地下水	地下水	地下水	表流水 地下水他	地下水 受 水	地下水 受 水	表流水 地下水、受水	地下水 受 水
導送配水管延長 (千m)	208,805	40,039	22,543	7,631	32,354	62,035	26,701	74,899	86,246
配水能力 (m <sup>3</sup> /日)	164,680	62,000	15,230	4,400	17,330	52,600	21,516	46,250	50,800
年間総配水量 (千m <sup>3</sup> )	34,566	10,505	3,190	449	3,047	8,600	3,643	9,512	12,220
一日最大配水量 (m <sup>3</sup> /日)	126,753	37,092	10,130	1,799	14,504	32,310	14,851	37,129	46,999
一日平均配水量 (m <sup>3</sup> /日)	94,443	28,702	8,716	1,227	8,325	23,497	9,954	25,989	33,388
一日一人最大配水量 (ℓ/日)	490	573	406	383	658	466	572	455	507
一日一人平均給水量 (ℓ/日)	335	410	317	191	296	307	348	298	324
年間総有収水量 (千m <sup>3</sup> )	31,663	9,717	2,898	328	2,386	7,791	3,302	8,882	11,000
有収率 (%)	91.6%	92.5%	90.8%	73.1%	78.3%	90.6%	90.6%	93.4%	90.0%
基本水量 (m <sup>3</sup> )	10	10	8	10	10	10	10	5	10
基本料金 (円)	896	864	864	1,620	1,242	1,404	1,188	907	972
超過料金 (円/ m <sup>3</sup> )	91	91	119	178	129	140	167	65	141
上記料金実施年月日	H26. 4. 1	H26. 4. 1	H26. 4. 1	H26. 4. 1	H26. 4. 1	H26. 4. 1	H26. 4. 1	H26. 4. 1	H26. 4. 1
職 員 数	67	15	3	3	3	10	4	11	6
損益勘定所属職員 (人)	13	3	3	1	1	1	1	2	5
資本勘定所属職員 (人)	80	18	6	3	4	11	5	13	11
職員数計 (人)									

上水道事業

区	分	永平寺町	南越前町	越前町	美浜町	高浜町	若狭町	芦原温泉 上水道財産区	計
事業創設認可年月日		S26. 1. 1	H14. 5. 21	H4. 6. 4	S48. 3. 31	S50. 10. 25	S47. 3. 31	T9. 3. 26	
供用開始年月日		S26. 8. 1	H20. 4. 1	H11. 5. 1	S50. 8. 5	S53. 7. 1	S51. 4. 1	T15. 4. 1	
法適用年月日		S43. 4. 1	H20. 4. 1	H4. 6. 4	S48. 3. 31	S53. 4. 1	S56. 4. 1	S43. 4. 1	
管理者		非設置	設置	非設置	設置	設置	非設置	設置	
行政区域内現在人口 (A)	(A)	19,080	11,116	22,556	6,699	10,692	15,604	28,969	808,991
計画給水人口 (B)	(B)	19,500	11,000	11,400	8,000	10,400	9,010	5,500	747,505
現在給水人口 (C)	(C)	18,980	10,774	10,303	6,675	10,203	6,990	2,937	711,428
普及 (C) ÷ (A) (%)	(%)	99.5	96.9	45.7	99.6	95.4	44.8	10.1	87.9
率 (C) ÷ (B) (%)	(%)	97.3	97.9	90.4	83.4	98.1	77.6	53.4	95.2
水源種類		ダム 地下水	表流水 伏流水、地下水、受水	地下水 受水	地下水	地下水	表流水 地下水	地下水 受水	
導送配水管延長 (千m)		19,341	19,765	3,786	8,061	10,808		3,208	626,222
配水能力 (m <sup>3</sup> /日)		14,393	5,077	5,500	5,500	12,800	4,780	14,150	497,006
年間総配水量 (千m <sup>3</sup> )		2,950	1,576	1,468	950	1,819	1,115	1,277	96,887
一日最大配水量 (m <sup>3</sup> /日)		14,086	6,416	5,532	3,451	6,413	4,058	5,324	366,847
一日平均配水量 (m <sup>3</sup> /日)		8,060	4,306	4,011	2,596	4,970	3,046	3,489	264,719
一日一人最大配水量 (ℓ)		742	596	537	517	629	581	1,813	516
一日一人平均配水量 (ℓ)		355	290	299	350	450	337	1,131	335
年間総有収水量 (千m <sup>3</sup> )		2,464	1,143	1,126	856	1,682	863	1,216	87,317
有収率 (%)	(%)	83.5%	72.5%	76.7%	90.1%	92.5%	77.4%	95.2%	90.1%
基本水量 (m <sup>3</sup> )		10	10	10	10	10	10	10	
基本料金 (円)		1,080	1,188	1,400	1,080	972	1,296	1,150	
超過料金 (円/m <sup>3</sup> )		108	162	140	108	97	119	145	
上記料金実施年月日		H26. 4. 1	H26. 4. 1	H26. 4. 1	H26. 4. 1	H26. 4. 1	H26. 4. 1	H24. 4. 1	
職 員		3	1	1	3	3	2	3	138
損益勘定所属職員 (人)									
資本勘定所属職員 (人)		1							32
職員数計 (人)		4	1	1	3	3	2	5	170

簡易水道事業

区分	福井市	敦賀市	小浜市	大野市	勝山市	越前市	池田町	越前町
事業創設認可年月日	S31.7.30	S27.12.1	S34.8.3	S30.7.1	S32.11.30	S57.9.6	S36.4.27	S29.4.1
供用開始年月日	S33.10.1	S28.3.30	S35.3.20	S30.12.1	S33.3.31	S59.5.1	S36.12.30	S30.10.1
法適用年月日								
管理者								
施設	行政区域内現在人口 (A)	66,837	30,227	34,626	24,359	83,366	2,762	22,556
	計画給水人口 (B)	8,337	7,186	8,097	2,204	2,385	4,407	16,575
	現在給水人口 (C)	4,892	4,652	4,709	1,483	697	2,621	12,188
設	普及率 (C) / (A) (%)	1.8	15.4	13.6	6.1	0.8	94.9	54.0
	(C) / (B) (%)	58.7	64.7	58.2	67.3	29.2	59.5	73.5
導送配水管延長	986	42,400	92,900	96,190	22,899	5,797	62,566	220,371
配水能力 (m3/日)	3,511	1,799	3,047	2,637	581	332	2,130	10,758
年間総配水量 (m3)	703,578	287,394	487,550	430,874	154,798	55,932	448,760	2,281,324
一日最大配水量 (m3/日)	2,043	1,200	1,481	1,413	530	234	1,895	8,339
一日平均配水量 (m3/日)	1,928	787	1,336	1,180	424	153	1,229	6,250
一日一人最大配水量 (ℓ/日)	418	808	318	300	357	336	723	684
一日一人平均給水量 (ℓ/日)	292	472	258	214	242	216	309	379
年間総有収水量 (m3)	521,159	255,960	438,795	367,308	131,190	55,077	295,450	1,684,574
有収率 (%)	74.1	89.1	90.0	85.2	84.7	98.5	65.8	73.8
基本水量 (m3)	10	10	10	10	10	10	15	10
基本料金 (円)	896	822	432	920	1,000	1,242	1,458	1,400
超過料金 (円/m3)	91	87	86	97	60	140	108	140
上記料金実施年月日	H23.10.1	H26.4.1	H21.9.1	H26.4.1	H27.10.1	H17.4.1	H1.7.1	H26.4.1
損益勘定所屬職員 (人)	4	2	1	3	1	1	1	4
資本勘定所屬職員 (人)	3							
職員数計 (人)	7	2	1	3	1	1	1	4

簡易水道事業

区分	美浜町	高浜町	おおい町	若狭町	合計
事業創設認可年月日	S33. 4. 1	S39. 10. 14	S43. 3. 27	S27. 5. 1	
供用開始年月日	S33. 4. 1	S40. 3. 25	S44. 8. 1	S28. 4. 1	
法適用年月日					
管理者					
施設	行政区域内現在人口 (A)	10,692	8,450	15,604	574,935
	計画給水人口 (B)	3,342	684	9,582	76,136
	現在給水人口 (C)	2,726	469	8,357	52,399
設	普率 (C) / (A) (%)	27.4	4.4	98.9	9.1
	及 (C) / (B) (%)	81.6	68.6	87.2	68.8
導送配水管延長	40,344	18,336	157,798	121,360	881,947
配水能力 (m <sup>3</sup> /日)	2,521	308	5,618	6,300	39,542
年間総配水量 (m <sup>3</sup> )	454,216	47,343	1,469,865	1,195,101	8,016,735
業	一日最大配水量 (m <sup>3</sup> /日)	1,545	224	7,284	4,767
	一日平均配水量 (m <sup>3</sup> /日)	1,244	130	4,027	3,274
務	一日一人最大配水量 (ℓ/人)	567	478	872	587
	一日一人平均給水量 (ℓ/人)	349	258	311	353
年間総有収水量 (m <sup>3</sup> )	347,649	44,234	948,190	1,047,534	6,137,120
有収率 (%)	76.5	93.4	64.5	87.7	76.6
基本水量 (m <sup>3</sup> )	10	10	10	10	
基本料金 (円)	756	945	1,080	1,296	
超過料金 (円/m <sup>3</sup> )	75	94	108	110	
上記料金実施年月日	H13. 4. 1	H21. 4. 1	H9. 4. 1	H26. 4. 1	
職					
員					
数					
損益勘定所屬職員 (人)	1	2	1	2	23
資本勘定所屬職員 (人)			1		4
職員数計 (人)	1	2	2	2	27

工業用水道事業

区	分	あわら市	越前市	若狭町	計
建設開始年月日		S55. 10. 1	S54. 4. 1	H2. 1. 10	
供用開始(予定)年月日	一部給水	S56. 4. 1	S53. 10. 1	H4. 4. 1	
	全部給水	H4. 10. 1	S59. 4. 1	H30. 4. 1	
法適用年月日		S55. 10. 20	H17. 10. 1	H1. 12. 22	
管理者		非設置	非設置	非設置	
給水先事業所数		1	11	7	19
水源の種類		表流水	地下水	ダム等	
取水能力 (m3/日)		4,000	10,000	2,800	16,800
水利権 (m3/日)		2,000			2,000
導送配水管延長 (m)		77	14,416	4,087	18,580
配水能力(m3/日)	計画	4,000	10,000	2,600	16,600
	現在 (A)	2,000	10,000	2,600	14,600
年間総配水量 (B) (千m3)		239	1,442	147	1,828
一日平均配水量 (C) (m3/日)		654	3,941	389	4,984
契約水量 (m3/日)		2,000	5,950	2,025	9,975
	計量分(D)	239	1,375	147	1,761
有収水量(千m3)		732	2,231	633	3,596
施設利用率 (C)÷(A) (%)		32.7	39.4	15.0	34.1
有収率 (D)÷(B) (%)		100.0	95.4	100.0	96.3
基本料金 (円/m3)		14.00	16.00	45.00	
特定料金 (円/m3)				45.00	
超過料金 (円/m3)			32.00	50.00	
現行料金実施年月日		S56. 4. 1	S62. 4. 1	H4. 4. 1	
損益勘定所属職員 (人)		1	1	1	3
資本勘定所属職員 (人)			1		1
職員数計 (人)		1	2	1	4

ガス事業

区	分	福井市
事業開始年月日		M45. 2. 28
法適用年月日		S28. 1. 1
法適用区分		当然全部設置
管理者		
行政区域内戸数 (A)		100,399
供給区域内戸数 (B)		53,670
現在供給戸数 (一般ガス+簡易ガス) (C)		24,601
普及率	(C)÷(A) (%)	24.5
	(C)÷(B) (%)	45.8
施設	ガスホルダー	1
	能力 (m3)	47,484
	本支管	454,970
	供給管内管	87,279
	計	542,249
設備	年間ガス生産(1000MJ)	天然ガス
	年間ガス購入量(1000MJ)	石油系ガス
	年間ガス販売量 (1000MJ) (D)	883,063
	年間自家使用量 (1000MJ)	4,569
	年間勘定外ガス (1000MJ)	△ 3,906
年間一戸当たり平均販売量 (D)÷(C) (1000MJ)		35.9
料金	基本使用量 (m3)	0.00
	基本料金 (円/m3)	536.00
	超過料金 (円/m3)	234.75
	認可料金 (円/m3)	228.17
	簡易ガス料金 (円/m3)	398.14
金	41.8605MJ/m3換算	認可料金 (円)
	現行料金実施年月日	簡易ガス料金(円)
職員数	損益勘定所属職員 (人)	27
	資本勘定所属職員 (人)	8
職員数計 (人)		35

病院事業

区 分	敦賀市 市立敦賀病院	坂井市 市立三国病院	越前町 国保織田病院	若狭町 国保上中病院	公立小浜病院組合		公立丹南病院組合	計
					公立小浜病院 M16. 1. 4	レイクヒルズ美方病院 H15. 7. 1		
事業開始年月日	S24. 2. 1	S33. 9. 10	S27. 5. 23	H17. 3. 31	M16. 1. 4	H15. 7. 1	H12. 1. 19	
法適用年月日	S39. 4. 1	S43. 4. 1	S43. 4. 1	H17. 3. 31	S38. 4. 1	H15. 7. 1	H12. 1. 19	
法適用区分	当然財務	当然財務	当然財務	当然財務	当然財務	当然財務	当然財務	
管理者	非設置	非設置	非設置	非設置	非設置	非設置	非設置	
病床数	一般病床	330	105	55	39	246	42	992
	療養病床				32	100	58	190
	結核病床					8		8
	精神病床					100		100
	感染病床	2				2		4
計	332	105	55	71	456	100	179	1,298
病院の立地条件	不採算地区以外	第2種不採算地区	第2種不採算地区	第2種不採算地区	不採算地区以外	第2種不採算地区	不採算地区以外	
病院施設延面積 (㎡)	診療棟又は放射線コンクリート造	30,092	8,291	4,216	4,036	32,339	13,390	107,434
	耐火構造							
	木造							
計	30,092	8,291	4,216	4,036	32,339	13,390	15,070	107,434
その他の施設	診療所数							
	看護学院生徒数					120		120
	高看 准看					93		93
救急病院の告示	告示の有無	有	有	有	無	有	無	有
	告示病床数	20	4	2		30	2	58
患者年延入院患者数	患者年延入院患者数	94,759	22,762	17,149	11,417	130,961	30,599	354,051
	外来診療日数	243	293	294	270	243	294	1,880
	年延外来患者数	169,961	79,762	49,079	24,040	182,377	14,761	677,110
介護サービス年延利用者数 (入院相当分)				4,836				4,836
介護サービス年延居宅サービス利用者数 (外来相当分)			9,314	1,133			1,232	21,295
損益勘定所屬職員 (人)	456	139		63		556	92	1,307
資本勘定所屬職員 (人)								
職員数計 (人)	456	139		63		556	92	1,307



下水道事業

区分	福井市					敦賀市					小浜市					
	公共	特環	農集	漁集	林集	小排	特定地域	計	公共	農集	漁集	計	公共	農集	漁集	計
建設事業開始年月日	S23.5.1	S63.8.27	S53.11.10	H11.9.28	H13.2.27	H10.6.17	H13.2.2	265,521	S49.10.23	H5.1.14	H3.7.12	66,837	S59.2.8	S61.11.1	S61.7.11	30,227
供用開始年月日	S34.4.1	H6.3.31	S58.6.11	H16.8.1	H15.1.1	H12.4.1	H13.3.23	205,935	S58.7.1	H7.4.1	H6.4.1	46,164	H3.3.30	S63.4.1	H1.4.1	10,769
特別会計設置年月日(注)	H1.4.1	H1.4.1	S61.11.22	H11.4.1	H8.3.19	H10.4.9	H8.3.19	205,935	S51.6.25	H4.4.1	H4.4.1	56,783	S58.9.28	S63.4.1	H1.4.1	19,600
適用区分	条例財務	条例財務	非適用	非適用	非適用	非適用	非適用	275	非適用	非適用	非適用	2,251	非適用	非適用	非適用	7,821
管理者	非設置	非設置						209				2,251				7,821
行政区画内人口(人)(A)	265,521	265,521	265,521	265,521	265,521	265,521	266,521	265,521	66,837	66,837	66,837	66,837	30,227	30,227	30,227	30,227
市街地人口(人)	205,935	205,935	205,935	205,935	205,935	205,935	205,935	205,935	46,164	46,164	46,164	46,164	10,769	10,769	10,769	10,769
全体計画人口(人)	226,130	9,430	23,094	3,000	275	100	574	275	58,380	4,120	279	62,779	19,600	13,320	6,310	39,230
現在排水区域内人口(人)	218,151	7,490	13,531	913	209	31	523	209	54,340	2,251	192	56,783	20,538	7,821	893	29,252
現在排水区域内人口(人)(B)	218,151	7,490	13,531	913	209	31	523	209	54,340	2,251	192	56,783	20,538	7,821	893	29,252
現在水洗便所設置済人口(人)	207,998	7,279	12,562	869	194	31	520	194	52,248	1,985	192	54,425	18,184	7,603	885	26,672
行政区画面積(ha)(C)	53,641	53,641	53,641	53,641	53,641	53,641	53,641	53,641	25,139	25,139	25,139	25,139	23,287	23,287	23,287	23,287
市街地面積(ha)	4,685	4,685	4,685	4,685	4,685	4,685	4,685	4,685	1,212	1,212	1,212	1,212	305	305	305	305
全体計画面積(ha)	5,801	244	593	15	13	3	11	13	2,430	173	4	2,607	829	425	51	1,305
現在排水区域面積(ha)	4,635	233	592	15	13	3	11	13	1,174	149	4	1,327	709	397	51	1,157
現在処理区域面積(ha)(D)	4,635	233	592	15	13	3	11	13	1,174	149	4	1,327	709	397	51	1,157
処理区域内人口密度(B)/(D)(%)	47.1	32.1	22.9	60.9	16.1	10.3	—	43.8	46.3	15.1	48.0	42.8	29.0	19.7	17.5	25.3
普及率(D)/(A)(%)	82.2	2.8	5.1	0.3	0.1	0.0	0.2	90.7	81.3	3.4	0.3	85.0	67.9	25.9	3.0	96.8
(B)/(C)(%)	8.6	0.4	1.1	0.0	0.0	0.0	0.0	10.3	4.7	0.6	0.0	5.3	3.0	1.7	0.2	5.0
下水管敷延長(km)	1,368	91	169	7	3	1		1,639	333	37	3	373	215	139	13	367
うち汚水管(km)	954	91	169	7	3	1		1,225	312	37	3	352	169	139	13	321
うち雨水管(km)	13							13	21			21	46			46
うち合流管(km)	401							401								
終末処理場(箇所)	3	4	24	1	2	1	252	287	1	6	3	10	1	11	11	12
うち高級処理(箇所)	3	4	13	2	2	2	252	274	1	6	3	9	1	11	11	12
計画処理能力(m <sup>3</sup> /日)	155,700	9,440	6,348	810	79	27		172,404	39,250	1,264	272	40,786	13,700	3,362	1,438	18,500
現在処理能力(m <sup>3</sup> /日)	155,700	7,470	6,348	810	79	27		170,434		1,264	272	1,536	11,900	3,362	1,438	16,700
晴天時(晴天時)								317								
雨天時(雨天時)																
現在最大処理水量(m <sup>3</sup> /分)	284,374	3,687	7,070	389	61	19		295,600	32,220			32,220	8,644	4,451	1,316	14,411
年間総処理水量(m <sup>3</sup> )	109,204	2,525	4,194	284	39	7		116,253	25,607	667	90	26,364	7,316	2,723	413	10,452
年間平均処理水量(m <sup>3</sup> /日)	58,422,005	1,009,573	1,529,838	104,078	14,125	2,437	45,995	61,128,051	8,489,349	243,319	32,702	8,765,370	2,820,255	996,553	151,023	3,967,831
うち汚水処理水量(m <sup>3</sup> )	42,654,833	1,009,573	1,529,838	104,078	14,125	2,437	45,995	45,360,879	8,489,349	243,319	32,702	8,765,370	2,820,255	996,553	151,023	3,967,831
うち雨水処理水量(m <sup>3</sup> )	15,767,172							15,767,172								
年間有収水量(m <sup>3</sup> )	27,139,730	822,380	1,543,923	104,078	14,125	2,437	45,995	29,672,668	6,219,537	217,151	29,301	6,465,989	2,357,913	833,218	117,801	3,308,932
汚泥処理(m <sup>3</sup> /日)	846	28	28	2	1	1		906	162			162	70	15	6	91
汚泥処理能力(m <sup>3</sup> /日)	97	99	99	99	99	99		—	96			—	98	98	98	—
年間総汚泥処分量(m <sup>3</sup> )	309,756	10,360	10,962	1,109	65	29		332,281	48,490	1,393	235	50,118	23,392	2,470	270	26,132
ポンプ場数(箇所)	20	2						22	1			1	2			2
増益勘定所属職員(人)	54		3	2	2			62	7			7	3	1	1	5
資本勘定所属職員(人)	44							44	9			11	4	4	4	4
職員数計(人)	98		3	2	2			106	16			18	7	1	1	9

(注) 特別会計設置年月日：法適用企業にあっては適用年月日

下水道事業

区分	大野市			勝山市			鯖江市			あわら市		
	公共	農業	計	公共	農業	計	公共	農業	計	公共	農業	計
建設事業開始年月日	H10.4.23	S63.9.19	S63.9.19	S52.2.22	H5.4.1	H5.4.1	S49.11.12	S39.8.26	S63.10.17	S55.2.19	S55.4.1	S55.4.1
供用開始年月日	H15.4.1	H3.1.1	H3.1.1	S60.6.1	H9.3.18	H9.3.18	S58.6.1	S49.10.3	H4.12.1	S59.7.21	H6.4.1	H6.4.1
特別会計設置年月日(注)	H9.4.1	S62.4.1	S62.4.1	S51.4.1	H5.4.1	H5.4.1	S50.4.1	S50.4.1	S63.4.1	H19.4.1	H21.4.1	H21.4.1
適用区分	非適用	非適用	非適用	非適用	非適用	非適用	非適用	非適用	非適用	条例財務	条例財務	条例財務
管理者										非設置	非設置	非設置
行政区域内人口 (人) (A)	34,626	34,626	34,626	24,359	24,359	24,359	69,095	69,095	69,095	28,969	28,969	28,969
市街地人口 (人)	14,320	14,320	14,320	14,986	14,986	14,986	24,189	24,189	24,189	4,813	4,813	4,813
全体計画人口 (人)	20,200	10,920	31,120	22,000	4,200	26,200	54,000	180	17,060	24,250	1,410	25,660
現在排水区域内人口 (人)	14,494	6,914	21,408	20,413	2,915	23,328	50,216	180	12,472	26,275	968	27,243
現在処理区域内人口 (人) (B)	14,494	6,914	21,408	20,413	2,915	23,328	50,216	180	12,472	26,275	968	27,243
現在水洗便所設置済人口 (人)	4,812	6,514	11,326	18,189	2,221	20,410	46,866	8,459	11,426	24,119	968	25,087
行政区域面積 (ha) (C)	87,243	87,243	87,243	25,388	25,388	25,388	8,459	8,459	8,459	11,699	11,699	11,699
市街地面積 (ha)	377	377	377	659	659	659	760	760	760	120	120	120
全体計画面積 (ha)	899	423	1,322	945	164	1,109	2,090	12	708	1,453	60	1,513
現在排水区域面積 (ha) (D)	401	423	824	813	164	977	1,819	12	708	1,123	60	1,183
現在処理区域面積 (ha) (D)	401	423	824	813	164	977	1,819	12	708	1,123	60	1,183
処理区域内人口密度 (B)/(D) (%)	36.1	16.3	26.0	25.1	17.8	23.9	27.6	15.0	17.6	24.8	16.1	23.0
普及率 (B)/(A) (%)	41.9	20.0	61.8	83.8	12.0	95.8	72.7	0.3	18.1	91.0	3.3	94.0
(D)/(C) (%)	0.5	0.5	0.9	3.2	0.6	3.8	21.5	0.1	8.4	30.0	0.5	10.1
下水管敷延長 (km)	126	105	231	323	47	370	554	1	101	656	310	326
うち汚水管 (km)	126	105	231	236	47	283	391	1	101	493	279	295
うち雨水管 (km)				87		87	163			163	31	31
うち合流管 (km)												
終末処理場 (箇所)	1	15	16	1	5	6	1	1	6	8	2	2
うち高級処理 (箇所)												
計画処理能力 (m <sup>3</sup> /日)	13,000	3,604	16,604	18,500	1,137	19,637	62,000	8,600	4,606	75,206	381	381
現在処理能力 (m <sup>3</sup> /日)	3,000	3,604	6,604	13,000	1,137	14,137	54,900	8,600	4,606	68,106	381	381
晴天時 (m <sup>3</sup> /分)												
雨天時 (m <sup>3</sup> /分)												
現在最大処理水量 (m <sup>3</sup> /分)	2,271	2,339	4,610	13,545	902	14,447	46,422	8,600	4,286	59,308	381	20,276
年間総処理水量 (m <sup>3</sup> )	1,911	2,123	4,034	9,382	634	10,016	26,369	5,800	3,175	35,344	263	11,859
年間総処理水量 (m <sup>3</sup> )	712,696	784,447	1,497,143	3,424,264	231,938	3,656,202	9,624,668	1,550,624	1,287,470	12,462,762	4,244,050	4,339,767
うち汚水処理水量 (m <sup>3</sup> )	712,696	784,447	1,497,143	3,424,264	231,938	3,656,202	9,624,668	1,550,624	1,287,470	12,462,762	4,244,050	4,339,767
うち雨水処理水量 (m <sup>3</sup> )												
年間有収水量 (m <sup>3</sup> )	705,496	450,599	1,156,095	2,415,398	195,160	2,610,558	6,135,190	1,550,624	1,060,385	8,746,199	3,581,336	3,671,371
汚泥処理能力 (m <sup>3</sup> /日)	2	9	11	75	1	76	123	3,872	11	4,006	2	2
含水量 (%)	82	98	—	84	98	—	98	97	99	—	95	—
年間総汚泥処分量 (m <sup>3</sup> )	413	3,138	3,551	1,276	900	2,176	45,179	4,092	3,869	53,140	547	547
ポンプ場数 (箇所)												
増益勘定所属職員 (人)	5	2	7	2	1	3	6	1	1	7	4	5
職員勘定所属職員 (人)	6	6	6	4	4	4	4	4	4	4	2	2
職員数計 (人)	11	2	13	6	1	7	10	1	1	11	6	7

下水道事業

区分	越前市				坂井市				永平寺町				池田町				
	公共	特環	農集	林集	特定地域	計	公共	農集	計	公共	特環	農集	計	公共	特環	農集	計
建設事業開始年月日	S45.4.1	H8.3.27	H1.4.1	H9.4.1	H15.10.1	83,366	S48.4.1	H9.4.1	92,761	H4.11.19	S53.6.1	H3.10.15	19,080	H5.11.17	H7.7.10	2,768	
供用開始年月日	S54.3.31	H11.3.31	H5.1.1	H11.4.1	H16.3.30	26,897	S57.7.1	H14.1.1	37,889	H7.3.31	S55.4.1	H7.3.31	6,899	H11.3.31	H10.10.5	6,899	
特別会計設置年月日(注)	S46.4.1	S46.4.1	H1.4.1	H9.4.1	H15.10.1	6,360	H16.4.1	H17.4.1	94,660	H5.4.1	S52.12.23	H3.9.20	25,201	非適用	非適用	2,280	
適用区分	非適用	非適用	非適用	非適用	非適用	83,366	非設置	非設置	83,366	非適用	非適用	非適用	19,080	非適用	非適用	2,768	
管理者																	
行政区域内人口 (人) (A)	83,366	83,366	83,366	83,366	83,366	83,366	92,761	92,761	92,761	19,080	19,080	19,080	19,080				
市街地人口 (人)	26,897	26,897	26,897	26,897	26,897	26,897	37,889	37,889	37,889	6,899	6,899	6,899	6,899				
全体計画人口 (人)	54,240	6,360	6,670	94	1,880	69,244	93,280	1,380	94,660	10,261	8,400	6,540	25,201				
現在排水区域内人口 (人)	53,324	5,916	3,349	62	1,561	64,212	85,279	359	85,638	7,241	5,182	3,887	16,310				
現在処理区域内人口 (人) (B)	53,324	5,916	3,349	62	1,561	64,212	85,279	359	85,638	7,241	5,063	3,885	16,199				
現在水洗便所設置済人口 (人)	44,573	4,129	2,936	61	1,561	53,260	77,629	301	77,930	6,606	4,950	3,792	15,348				
行政区域面積 (ha) (C)	23,070	23,070	23,070	23,070	23,070	23,070	20,967	20,967	20,967	9,434	9,434	9,434	9,434				
市街地面積 (ha)	670	670	670	670	670	670	1,336	1,336	1,336	243	243	243	243				
全体計画面積 (ha)	2,016	212	151	6	902	3,287	3,280	38	3,318	196	186	249	631				
現在排水区域面積 (ha) (D)	1,566	190	151	6	445	2,358	2,773	38	2,811	165	181	249	595				
現在処理区域面積 (ha) (D)	1,538	190	151	6	445	2,330	2,773	38	2,811	165	181	249	595				
処理区域内人口密度 (B)/(D) (%)	34.7	31.1	22.2	10.3	—	27.6	30.8	9.4	30.5	43.7	28.0	15.6	27.2				
普及率 (D)/(C) (%)	64.0	7.1	4.0	0.1	1.9	77.0	91.9	0.4	92.3	37.8	26.5	20.4	84.7				
下水管敷設延長 (km)	393	56	42			492	808	7	815	48	57	45	150				
うち汚水管 (km)	357	56	42			456	687	7	694	47	57	45	149				
うち雨水管 (km)	18					18	121		121	1			1				
うち合流管 (km)																	
終末処理場 (箇所)	3		6	1	415	425		1	1		2	4	6				
うち高級処理 (箇所)	3		6	1	415	425		1	1		2	4	6				
計画処理能力 (m3/日)	33,700		1,803	27	35,530	373	373	373	373		4,330	1,768	6,098				
現在処理能力 (m3/日)	25,633		1,803	27	27,463	373	373	373	373		4,330	1,280	5,610				
晴天時 (m3/分)	33				33												
雨天時 (m3/分)	22,094	1,276	1,934	15	25,319	33,904	209	209	34,113		2,512	1,507	4,019				
現在最大処理水量 (m3/日)	20				20												
現在晴天時平均処理水量 (m3/日)	16,772	1,005	1,193	12	18,982	25,852	138	138	25,990		2,149		2,149				
年間総処理水量 (m3)	6,201,523	321,077	434,445	3,481	7,097,789	10,044,635	50,413	50,413	10,095,048	771,915	766,090	474,958	2,012,963				
うち汚水管処理水量 (m3)	5,605,113	321,077	434,445	3,481	6,501,379	10,044,635	50,413	50,413	10,095,048	771,915	766,090	474,958	2,012,963				
うち雨水管処理水量 (m3)	596,410				596,410												
年間有収水量 (m3)	4,528,966	321,077	341,470	3,481	5,332,257	8,547,379	42,668	42,668	8,590,047	661,013	685,464	418,861	1,765,338				
汚泥処理能力 (m3/日)	81		5	1	87			5	5		16	6	16				
汚泥処理能力 (%)	98		99	99	—			98	—		98		—				
年間総汚泥処分量 (m3)	25,251		1,891	29	27,171			292	292		5,975	4,999	10,974				
ポンプ場数 (箇所)	1				1			8	8		1	1	1				
増資勘定所属職員 (人)	5		1		6			5	5		1	1	3				
資本勘定所属職員 (人)	9		3		12			4	4		1	1	1				
職員数計 (人)	14		3		18			9	9		2	2	4				

下水道事業

区分	南越前町			越前町			美浜町			計		
	特環	農集	個排	計	公共	特環	農集	小排	計		公共	農集
建設事業開始年月日	S63.9.26	S61.7.1	H7.9.20	11,116	22,556	S60.2.27	S56.4.1	H8.8.14	H15.4.1	H2.3.22	S57.10.22	S58.12.26
供用開始年月日	H5.3.31	S62.4.1	H7.12.6	17,493	10,459	H1.4.1	S60.4.1	H13.4.1	H17.3.1	H7.4.1	S60.7.1	S61.4.1
特別会計設置年月日(注)	S63.3.10	S61.2.4	H7.4.1	11,086	10,734	S56.6.22	S60.4.1	H8.4.1	H15.4.1	H1.12.21	S62.4.1	S62.4.1
適用区分	非適用	非適用	非適用	22,556	非適用	非適用	非適用	非適用	非適用	非適用	非適用	非適用
管理者	11,116	11,116	11,116	11,116	22,556	22,556	22,556	22,556	22,556	9,935	9,935	9,935
行政区域内人口(人)(A)												
市街地人口(人)												
全体計画人口(人)	5,850	11,160	483	17,493	10,459	5,167	7,508	13,985	51	37,170	5,490	5,991
現在排水区域内人口(人)	4,389	6,292	405	11,086	10,734	3,973	2,972	4,616	21	22,316	2,453	1,321
現在処理区域内人口(人)(B)	4,389	6,292	405	11,086	10,734	3,973	2,972	4,616	21	22,316	2,453	1,321
現在水洗便所設置済人口(人)	4,290	6,095	405	10,790	10,248	3,722	2,844	3,657	20	20,491	2,190	1,156
行政区域面積(ha)(C)	34,384	34,384	34,384	34,384	15,315	15,315	15,315	15,315	15,315	15,232	15,232	15,232
市街地面積(ha)												
全体計画面積(ha)	126	317	25	488	676	220	112	59	1	1,068	316	22
現在排水区域面積(ha)	126	317	25	488	580	148	109	56	1	894	316	22
現在処理区域面積(ha)(D)	126	317	25	488	553	148	109	56	1	867	316	22
処理区域内人口密度(B)/(D)	34.8	19.8	—	23.7	19.4	26.8	27.3	82.4	21.0	25.7	18.1	21.1
普及率(B)/(A)(%)	39.5	56.6	3.6	99.7	47.6	17.6	13.2	20.5	0.1	98.9	57.6	24.7
(D)/(C)(%)	0.4	0.9	0.1	1.4	3.6	1.0	0.7	0.4	0.0	5.7	2.1	0.8
下水管敷設延長(km)	45	84		129	120	60	60	44	1	285	85	27
うち汚水管(km)	45	84		129	116	60	60	44	1	281	85	27
うち雨水管(km)					4					4		
うち合流管(km)												
終末処理場(箇所)	2	13	121	136	2	1	8	2	1	14	1	7
うち高級処理(箇所)	1	3	121	125	2	2	3	2	2	7	1	7
計画処理能力(晴天時)(m3/日)	3,220	3,024	171	6,415	9,600	835	1,677	3,549	11	15,672	4,000	1,482
現在処理能力(晴天時)(m3/日)	3,220	3,024	171	6,415	6,150	835	1,677	3,549	11	12,222	4,000	1,482
現在最大処理能力(雨天時)(m3/分)	1,943	1,951		3,894	5,205	836	1,162	1,347	7	8,557	2,770	1,451
現在最大処理水量(雨天時)(m3/分)	1,340	1,886	81	3,307	4,281	775	937	1,078	5	7,076	2,524	755
年間総処理水量(晴天時)(m3)	490,544	688,288	29,646	1,208,478	1,672,332	468,739	353,535	506,590	2,343	3,003,539	924,093	316,272
年間総処理水量(雨天時)(m3)	490,544	688,288	29,646	1,208,478	1,672,332	468,739	353,535	506,590	2,343	3,003,539	924,093	316,272
年間有収水量(晴天時)(m3)	490,544	688,288	29,646	1,208,478	1,080,150	376,170	283,094	482,467	2,284	2,224,165	924,093	316,272
年間有収水量(雨天時)(m3)	27	9		36	55	19	733			807	27	5
汚泥処理能力(晴天時)(%)	99	99		—	84	84	99			81	81	98
年間総汚泥処分量(晴天時)(m3)	13,498	2,454	250	16,202	14,146	96	909	2,406	14	17,571	7,056	1,144
年間総汚泥処分量(雨天時)(m3)												
ポンプ場数(箇所)												
増益勘定所員数(人)	1	1		2	2		2			4	2	
資本勘定所員数(人)					1					1		
職員数計(人)	1	1		2	3		2			5	2	1
計												

下水道事業

区分	高浜町			おおひ町			若狭町			五箇川公共下水道事務組合			計
	公共	農集	漁集	特環	農集	個排	計	特環	農集	漁集	計	公共	
建設事業開始年月日	H5.9.30	H4.7.27	H11.1.7	H6.3.11	S61.9.11	H15.10.6	H17.11.7	H5.12.17	H1.10.12	S61.8.30		S53.4.1	
供用開始年月日	H11.4.1	H8.4.1	H14.4.1	H12.7.1	S62.6.1	H16.4.1	H17.12.26	H9.4.1	H5.4.1	H2.4.1		S58.4.1	
特別会計設置年月日(注)	H5.4.1	H4.6.17	H10.6.19	H5.12.22	S62.4.1	H5.4.1	H5.4.1	H5.6.18	H1.6.12	H1.12.25		H2.4.1	
適用区分	非適用	非適用	非適用	非適用	非適用	非適用	非適用	非適用	非適用	非適用		条例財務	
管理者												非設置	
行政区画内人口(人)(A)	10,692	10,692	10,692	8,450	8,450	8,450	8,450	15,604	15,604	15,604	111,841	111,841	795,962
市街地人口(人)											44,788	44,788	392,861
全体計画人口(人)	8,700	6,178	950	1,800	16,302	28	26	18,156	11,814	4,610	24,491	5,800	846,866
現在排水区域人口(人)	7,410	2,994	284	1,405	6,537	6	14	7,962	8,462	587	15,512	5,789	713,381
現在処理区域人口(人)(B)	7,410	2,994	284	1,405	6,537	6	14	7,962	8,462	587	15,512	5,789	713,330
現在水洗便所設置済人口(人)	7,058	2,678	276	1,306	6,397	5	14	7,722	7,708	587	14,132	5,612	650,781
行政区画面積(ha)(C)	7,220	7,240	7,240	21,219	21,219	21,219	21,219	17,865	17,805	17,865	30,401	30,401	419,054
市街地面積(ha)											1,579	1,579	10,367
全体計画面積(ha)	460	177	31	51	644	2	2	699	336	12	591	304	28,974
現在排水区域面積(ha)	332	172	25	51	340	2	2	395	336	12	575	270	22,998
現在処理区域面積(ha)(D)	332	172	25	51	340	2	2	395	336	12	575	270	22,943
処理区域内人口密度(B)/(D)	22.3	17.4	11.4	27.5	19.2	3.0	—	20.2	25.2	48.9	27.0	21.4	31.1
普及率(D)/(A)(%)	69.3	28.0	2.7	16.6	77.4	0.1	0.2	94.2	54.2	3.8	99.4	5.2	89.6
(B)/(C)(%)	4.6	2.4	0.3	7.3	0.2	0.0	0.0	1.9	1.3	0.1	3.2	0.9	5.5
下水管敷延長(km)	83	52	7	22	101	1	1	124	98	5	240	54	6,580
うち汚水管(km)	83	52	7	22	101	1	1	124	98	5	240	54	5,656
うち雨水管(km)													505
うち合流管(km)													419
終末処理場(箇所)	1	7	3	11	27	1	7	36	4	4	17	1	1,001
うち高級処理(箇所)													946
計画処理能力(晴天時)(m3/日)	6,629	1,675	255	980	4,727	5	8	5,720	4,430	1,085	8,975	8,300	447,673
現在処理能力(晴天時)(m3/日)	5,700	1,675	255	980	4,727	5	8	5,720	4,430	1,085	8,921	8,300	368,923
能力(雨天時)(m3/分)													350
現在最大処理水量(晴天時)(m3/分)	3,366	1,033	129	548	10,134	2	2	10,684	3,103	901	7,364	6,274	552,285
現在晴天時平均処理水量(m3/日)	2,439	774	75	446	2,387	1	3	2,837	2,313	559	6,174	5,561	344
年間総処理水量(m3)	891,689	282,598	27,210	163,146	871,075	492	1,084	1,035,797	938,157	174,540	2,453,444	1,691,525	294,689
うち汚水処理水量(m3)	891,689	282,598	27,210	163,146	871,075	492	1,084	1,035,797	938,157	174,540	2,453,444	1,691,525	127,475,139
うち雨水処理水量(m3)													16,363,582
年間有収水量(m3)	837,353	220,363	27,528	140,915	701,137	492	1,084	843,628	938,157	120,563	2,399,467	895,854	81,795,564
汚泥処理能力(汚泥量)(m3/日)	27	8	1	2	18			20	13	6	31	47	6,382
汚泥処理能力(含水量)(%)	79	98	99	98	96			—	98	99	—	98	—
年間総汚泥処分量(m3)	547,850	1,121	95	460	2,639			3,099	4,484	93	8,047	16,781	1,128,652
ポンプ場数(箇所)	2		2										49
増益勘定所属職員(人)	4	3	1	1	1	1	2	1	1	1	4	5	138
資本勘定所属職員(人)													96
職員数計(人)	4	3	1	1	1	1	2	1	1	1	4	6	234

港湾整備事業

区分	荷役機械		上屋		その他施設		職員数(人)		
	機械数(基)	年間取扱荷物量(t)	年間取扱荷物量(t)	年間使用料収入(千円)	年間使用料収入(千円)	年間使用料収入(千円)	損益勘定	資本勘定	計
敦賀市	-	-	17,066	14,852	4,710	-	-	-	-
	2		2,836						

市場事業

区分	施設面積(m <sup>2</sup> )								職員数(人)						
	敷地面積	卸売場	仲卸売場	買荷保管積込所	倉庫	冷蔵庫	加工設備	関連商品売場	関連業者事務所	駐車場	管理事務所	その他	損益勘定	資本勘定	計
福井市	140,198	8,206	6,734	1,145	2,592	3,920	4,456	11,149	4,242	51,411	2,019	3,041	15		15

宅地造成事業

(土地区画整理法に基づく造成)

区分	事業種類	箇所数	事業開始年月日	総事業費(千円)	総面積(m <sup>2</sup> )	完成分			うち27年度完成分			職員数(人)		
						事業費(千円)	面積(m <sup>2</sup> )	事業費(千円)	面積(m <sup>2</sup> )	事業費(千円)	面積(m <sup>2</sup> )	損益勘定	資本勘定	計
福井市	区画整理	6	S57.10.6	95,616,000	7,594,939	39,285,398	4,478,931	239,540	25,564	10	18			28

(土地区画整理法に基づかない造成)

区分	事業種類	箇所数	事業開始年月日	総事業費(千円)	総面積(m <sup>2</sup> )	完成分			うち27年度完成分			職員数(人)				
						事業費(千円)	面積(m <sup>2</sup> )	事業費(千円)	面積(m <sup>2</sup> )	事業費(千円)	面積(m <sup>2</sup> )	損益勘定	資本勘定	計	売却面積(m <sup>2</sup> )	売却代金(千円)
敦賀市	工業用地	2	H13.4.1	11,118,312	294,000	8,557,263	200,000			1			8,198	188,550	即納	
鯖江市	住宅用地	1	S60.4.1	4,404,906	90,961	4,404,906	90,961									
あわら市	工業用地	1	H20.4.1	948,488	52,424	948,488	52,424						16,832	210,406	即納	
美浜町	住宅用地、工業用地	2	H26.4.1	2,718,923	167,386	1,947,216	51,611									
若狭町	住宅用地	8	H3.4.1	5,315,485	189,721	5,315,485	189,721	356,122	15,734				1,524	36,829	分納	
計		14		24,506,114	794,492	21,173,358	584,717	2,275,279	67,045	1			26,554	435,785		

駐車場整備事業

市町名	福井市				鯖江市							合計
	大手	大手第2	本町通り地下	計	鯖江駅東	鯖江駅前	鯖江駅東第2	鯖江駅東第3	文化センター前	北鯖江駅前周辺	計	
供用開始年月日	S52.3.23	H4.4.17	H8.12.25		S54.4.1	S62.8.1	H3.2.20	H15.4.1	H15.4.1	H13.4.1		
構造	形式	立体式	地下式		広場式	広場式	広場式	広場式	広場式	広場式		
	搬入方式	自走式	併用式		自走式	自走式	自走式	自走式	自走式	自走式		
階層	地上5階	地下2階	地下2階									
使用面積 (㎡)	9,394	4,685	11,038	25,117	2,258	1,610	1,818	948	8,558	4,002	19,194	44,311
収容台数 (台)	264	102	316	682	97	33	79	36	300	159	704	1,386
営業時間	24時間	7:30~23:00	7:30~25:00		24時間	24時間	24時間	24時間	24時間	24時間		
料金	時間	196	194		300	100	300	300	300	300		
	ざめ					100	300	300	300	300		
	月ざめ	27,000	21,600	19,440						3,000		
	(普通)		16,200	16,200								
	夜間	7,950	10,800	12,960								
一日平均駐車台数 (台)	1,164	275	148	1,587	54	349	68	24	335	100	930	2,517
職員数				0								0
				0								0
				0								0
				0								0

介護サービス事業

事業開始年月日 経営形態	区分	あわらし市				池田町				南越前町		合計	
		指定介護 H12.4.1	指定介護 H12.4.1	短期入所 H12.4.1	デイサービス H18.4.1	計	介護老人保健 H17.1.1	直営					
施設 指定介護老人福祉施設 介護老人保健施設 通所介護 通所リハビリテーション 短期入所生活介護 延床面積 (m2) 居室床面積 (m2) 施設サービス日数 年延施設サービス利用者数 年延入所定員	施設数	1	1	1	1	3	1	5					
	指定介護老人福祉施設		30			30		30					
	介護老人保健施設							30					
	通所介護				35	35		35					
	通所リハビリテーション							6					
	短期入所生活介護			12		12		12					
	延床面積 (m2)	3,028	1,388	300	475	2,163		1,527				6,718	
	居室床面積 (m2)	1,125	267	156		423		318				1,866	
	施設サービス日数		365			365		366				731	
	年延施設サービス利用者数		10,950			10,950		7,692				18,642	
	年延入所定員		10,950			10,950		10,980				21,930	
	業務 訪問 介護 訪問入 浴介護 訪問 看護 訪問 リハビリ 居室療養 通所 介護 通所 リハビリ 短期入 所生活 介護 短期入所 療養介護 用具貸与 年延居室介護支援利用者数 損益勘定所 職員数	訪問											
		介護											
		訪問入											
		浴介護											
訪問													
看護													
訪問													
リハビリ													
居室療養													
通所					258	258		251				258	
介護					7,556	7,556		251				7,556	
通所								1,344				1,344	
リハビリ				365		365						365	
短期入				4,022		4,022						4,022	
所生活				4,380		4,380						4,380	
介護													
短期入所							366				366		
療養介護							2,151				2,151		
用具貸与													
年延居室介護支援利用者数													
損益勘定所							16				16		
職員数													
職員数計							16				16		



その他事業

区分	こしの国広域事務組合 ケーブルテレビ
事業開始年月日	H18. 10. 1
法適用年月日	H16. 4. 1
適用区分	条例財務
管理者	設置
施設の名称	こしの国ケーブルテレビ
事業許認可関係法令名	放送法
事業の内容	有線テレビジョン放送網の設置、 管理および運営に関すること
職員数 (計)	(人) 4
損益勘定所属職員	(人) 4
資本勘定所属職員	(人) 0

#### 4. 法適用企業の決算の状況

上水道事業（損益計算書）

（単位：千円）

区分	福井市	敦賀市	小浜市	大野市	勝山市	鯖江市	あわら市	越前市	坂井市
総収益	4,545,435	1,035,808	478,796	142,271	500,662	1,232,902	795,344	2,101,536	1,729,628
経常収益	4,545,435	1,035,808	478,796	142,271	500,274	1,232,876	795,007	2,095,053	1,729,628
営業収益	4,153,875	895,915	400,395	81,212	346,413	1,183,412	526,793	1,915,614	1,579,722
給水収益	3,695,249	895,186	382,249	77,911	335,789	1,130,935	497,539	1,776,717	1,395,707
受託工事収益	46,985					6,441	287	24,643	4,075
その他営業収益	411,641	729	18,146	3,301	10,624	56,036	28,967	114,254	179,940
うち他会計負担金	248,471		10,415	2,914	8,745	35,069	5,456	7,615	57,040
営業外収益	391,560	139,893	78,401	61,059	153,861	39,464	268,214	179,439	149,906
受取利息及び配当金	14,946	2,319	920	552	1,634	11,512	6	3,399	4,151
受託工事収益									
国庫（県）補助金	48,738	2,000	3,267	48,020	16,340		143,079	14,644	
他会計補助金	325,651	125,327	72,664	12,388	118,395	17,914	55,163	157,410	140,990
長期前受金戻入					16,840				
資本費繰入収益									
雑収益	2,225	10,247	1,550	99	652	10,038	69,966	3,986	4,765
費用	3,844,463	871,181	403,741	129,883	487,216	1,501,722	746,072	1,690,950	1,835,293
経常費用	3,844,365	868,846	403,741	129,420	486,207	1,488,200	745,687	1,690,691	1,835,014
営業費用	3,478,573	737,491	358,335	121,112	429,475	1,426,074	708,922	1,633,709	1,755,314
原水及び浄水費	868,896	135,056	67,438		75,551	772,227	392,938	945,590	698,460
配水及び給水費	418,179	60,772	29,317	35,341	50,688	99,634	50,906	110,045	290,782
受託工事費	55,530			195		11,488		28,498	3,089
業務費	243,329	33,372	3,204			78,998		60,278	
係費	251,874	39,692	36,963	14,044	26,791	54,092	56,766	53,037	175,228
総係費	1,613,790	442,433	220,695	65,553	273,295	384,564	203,779	414,649	580,808
減価償却費									
資産減耗費	26,975	26,166	686	5,979	3,150	25,060	4,533	21,612	6,947
その他営業費用			32			11			
営業外費用	365,792	131,355	45,406	8,308	56,732	62,126	36,765	56,982	79,700
支払利息	353,683	130,287	43,940	8,308	51,763	62,126	36,641	56,974	78,579
企業債取扱諸費									
受託工事費									
繰延勘定償却									
その他営業外費用	12,109	1,068	1,466		2,772		124	8	1,121
経常利益（または経常損失）	701,070	166,962	75,055	12,851	14,067	△ 255,324	49,320	404,362	△ 105,386
特別利益					388	26	337	6,483	
うち他会計繰入金					1,009	13,522	385	259	279
特別損失	88	2,335		463					
うち職員給与費					13,446				
純利益（または純損失）	700,982	164,627	75,055	12,388	13,446	△ 288,820	49,272	410,586	△ 105,665
前年度繰越利益剰余金	525	6,437	1,088,913			△ 391,028	459,261		123,371
（前年度繰越欠損金）									
当年度未処分利益剰余金	1,363,269	261,064	1,163,968	12,388	13,446	△ 659,848	508,533	410,586	17,706
（当年度未処理欠損金）									

上水道事業（損益計算書）

（単位：千円）

区分	永平寺町	南越前町	越前町	美浜町	高浜町	若狭町	芦原温泉 上水道財産区	計
総収益	412,565	487,040	256,390	152,416	257,867	163,140	173,685	14,465,485
経常収益	408,244	487,040	256,390	152,416	257,867	163,140	173,685	14,453,930
営業収益	291,939	175,656	156,726	104,216	194,045	127,499	165,598	12,309,030
給水収益	266,719	172,475	156,641	104,018	188,885	123,573	162,836	11,362,429
受託工事収益	6,402					2,167	109	91,109
その他営業収益	18,818	3,181	85	198	5,160	1,759	2,653	855,492
うち他会計負担金	11,997	1,272			4,322	1,689	660	395,665
営業外収益	116,305	311,384	99,664	48,200	63,822	35,641	8,087	2,144,900
受取利息及び配当金	911		186	501	24	864	257	42,182
受託工事収益								
国庫（県）補助金								
他会計補助金	12,003	159,230	75,911	12,115	2,817	9,545		547,709
長期前受金戻入	102,168	150,391	22,421	34,528	59,143	24,929	7,028	1,426,510
資本費繰入収益								16,840
雑収益	1,223	1,763	1,146	1,056	1,838	303	802	111,659
費用								
総費用	343,230	486,457	250,546	157,085	230,306	145,270	154,930	13,278,335
経常費用	343,005	486,457	250,546	157,085	230,306	145,270	154,912	13,259,752
営業費用	304,697	447,492	204,445	144,928	229,495	123,608	154,912	12,258,582
原水及び浄水費	43,430	127,868	81,417	23,841	38,036	13,171	81,541	4,365,460
配水及び給水費	30,265	30,038	17,900	12,470	19,904	19,465	5,544	1,281,250
受託工事費	5,303					2,353	57	106,513
業務費			3,420					422,601
係費	42,324	11,383	7,919	21,504	41,076	24,134	29,961	886,788
総係費	181,528	278,203	93,789	80,554	130,479	62,288	35,437	5,061,844
減価償却費								
資産減耗費	1,847			6,559		2,197	651	132,362
その他営業費用							1,721	1,764
営業外費用	38,308	38,965	46,101	12,157	811	21,662		1,001,170
支払利息	37,106	38,965	46,101	12,115		19,088		975,676
企業債取扱諸費								
受託工事費								
繰延勘定償却								
その他営業外費用	1,202			42				2,772
経常利益（または経常損失）	65,239	583	5,844	△ 4,669	27,561	17,870	18,773	22,722
特別利益	4,321							1,194,178
うち他会計繰入金								11,555
特別損失	225							18,583
うち職員給与費								
純利益（または純損失）	69,335	583	5,844	△ 4,669	27,561	17,870	18,755	1,187,150
前年度繰越利益剰余金		169,058	213,378	409,898	312,721	36,840	66,174	2,495,548
（前年度繰越欠損金）								
当年度未処分利益剰余金	69,335	169,641	219,222	405,229	340,282	54,710	84,929	4,434,460
（当年度未処理欠損金）								

上水道事業（資本的収支に関する調）

(単位：千円)

区 分	福井市	敦賀市	小浜市	大野市	勝山市	鯖江市	あわら市	越前市	坂井市
企業債	400,000	210,000		11,500		220,000	43,900	3,000	235,100
うち借換									
他会計出資金	128,184		41,692	12,630	9,988		8,847	28,067	24,514
他会計負担金	58,989	3,970	2,812			2,039		4,766	1,991
他会計借入金					16,840				
他会計補助金									
固定資産売却代金									
国庫(県)補助金	8,003	6,552	168,304	18,896			248	6,729	45,000
工事負担金	66,523	58,893	2,097	3,555	7,637	22,025	961	97,328	11,080
その他									
資本的収入計	661,699	279,415	214,905	46,581	34,465	244,064	53,956	139,890	367,685
翌年度繰越充当財源									
前年度同意債収入分									
純計	661,699	279,415	214,905	46,581	34,465	244,064	53,956	139,890	367,685
建設改良費	1,428,351	360,493	277,435	70,994	49,976	276,333	65,391	352,208	475,005
うち職員給与費	92,200	15,994	22,648		3,418	4,859	4,002	15,989	23,290
企業債償還金	1,297,918	333,347	145,087	18,280	137,693	160,039	184,897	164,927	344,613
うち繰上償還									
他会計からの長期借入金返還額									
他会計への支出金		19,947		158				7,500	
その他								1,133	1,615
資本的支出計	2,726,269	713,787	422,522	89,432	187,669	436,372	250,288	525,768	821,233
不足額	2,064,570	434,372	207,617	42,851	153,204	192,308	196,332	385,878	453,548
過年度損益勘定留保資金		287,163	204,146	39,500	140,731	174,763	13,470	361,757	420,723
当年度損益勘定留保資金		34,482			12,473		113,445		
繰越利益剰余金処分額									
当年度利益剰余金処分額		90,000							
積立金取崩し額									
繰越工事資金	661,762								
その他	86,881	22,727	3,471	3,351		17,545	69,417	24,121	32,825
繰てん財源計	2,064,570	434,372	207,617	42,851	153,204	192,308	196,332	385,878	453,548
繰てん財源不足額									
繰てん財源不足率(%)									
同意済未借入企業債									



上水道事業（貸借対照表）

（単位：千円）

区分	福井市	敦賀市	小浜市	大野市	勝山市	鯖江市	あわら市	越前市	坂井市
固定資産	38,155,894	10,809,801	6,531,070	1,355,333	5,548,526	9,354,292	3,169,357	9,910,059	12,581,823
有形固定資産	37,041,709	10,809,441	4,828,047	1,323,131	4,865,287	9,354,292	3,168,724	9,910,009	12,004,892
土地	1,625,535	390,122	87,613	17,087	57,703	370,058	43,600	243,768	197,201
建物	76,137,939	19,473,609	8,633,664	2,686,273	9,671,789	16,970,731	8,171,634	18,976,917	24,310,671
減価償却累計額	41,062,825	9,122,639	3,904,624	1,380,229	4,864,205	7,994,977	5,046,510	9,310,676	12,502,980
建設仮勘定	341,060	68,349	11,394	1,380,229	4,864,205	7,994,977	5,046,510	9,310,676	12,502,980
無形固定資産	314,185	60	1,702,088	32,202	683,239	8,480	633	50	906
投資	800,000	300	935						576,025
流動資産	5,181,642	1,416,082	514,398	806,681	837,377	1,360,731	187,812	2,439,224	2,005,385
現金及び預金	4,810,308	1,359,818	471,725	803,240	770,588	764,247	142,524	2,126,452	1,979,730
未収金及び未収収益	265,039	58,038	34,655	2,458	64,690	71,371	45,184	240,950	31,129
貸倒引当金(△)	51,504	2,271		103	23		1,954		6,434
貯蔵品	7,610	497	1,918	1,086	1,372	25,113	104	3,713	960
短期有価証券			100		750	500,000			
繰延資産	43,337,536	12,225,883	7,045,468	2,162,014	6,388,503	10,715,023	3,357,169	12,349,283	14,587,208
繰延負債	15,243,358	5,130,815	1,731,502	359,761	2,221,226	3,229,279	1,522,462	2,389,631	3,705,524
建設改良等の財源に充てるための企業債	14,055,828	5,127,344	1,729,109	359,761	2,221,226	3,012,128	1,522,462	2,052,508	3,532,633
その他の企業債									
再建債									
長期借入金									
引当金									
リース債務									
その他	1,187,530	3,171	2,393			217,151		337,123	171,291
流動負債	2,367,249	399,401	173,708	25,570	165,741	318,309	263,401	524,298	470,909
建設改良等の財源に充てるための企業債	1,155,154	338,252	143,880	18,895	144,295	163,838	183,849	155,893	345,778
その他の企業債									
長期借入金									
引当金									
リース債務									
一時借入金	48,636	6,857	3,374	2,874	1,500	6,475	1,797	7,500	5,324
未払金及び未払費用	748,620	41,059	23,347	2,666	19,196	147,465	67,401	268,472	115,445
前受金及び前受収益	7,505	35	35			486			1
その他	407,334	13,233	1,200	1	750	45	10,354	82,925	4,361
繰延収益	6,926,175	3,218,993	2,798,347	220,863	2,779,243	610,888	779,951	3,647,738	3,227,858
繰延費用	24,536,782	8,749,209	4,703,557	606,194	5,166,210	4,158,476	2,565,814	6,561,667	7,404,291
資本金	15,292,627	2,327,718	1,019,456	1,339,594	449,989	2,187,860	272,039	4,708,309	6,853,319
固有資本(引継資本)	1,809,835	36,751	83,504			37,930	48,766		578,743
再評価細入資本	2,043,514	54,147	466,551	1,305,355	216,984	1,900,090	19,967	536,318	601,505
繰入資本(造成資本)	11,439,278	2,236,820	489,401	34,239	233,005	1,249,840	203,306	4,171,991	5,673,071
剰余金	3,508,127	1,148,956	1,322,455	216,226	772,304	4,368,687	519,316	1,079,307	329,598
国庫(県)補助金	58,973	170,762	121,614	65,269		4,742,735	1,633	365,117	22,903
工事負担金	57,127	103,028	7,641			4,489,002			
再評価積立金			38,870	31,283		4,253,733			
その他	1,846	67,734	75,103	33,986			1,633	365,117	22,903
利益剰余金	3,449,154	978,194	1,200,841	150,957	772,304	△ 374,048	517,683	714,190	306,695
減価積立金	702,000	237,945		1,802	145,000	800	9,150	154,497	178,560
利益積立金	200,000				279,740				
建設改良積立金	948,810	479,185	36,873	136,767	334,118	285,000		149,107	110,429
その他積立金	235,075								
当年度未処分利益剰余金	1,363,269	261,064	1,163,968	12,388	13,446	659,848	508,533	410,586	17,706
当年度未処理純利益	700,982	164,627	75,055	12,388	13,446		49,272	410,586	105,665
うち当年度純損失						268,820			7,182,917
うち当年度純損失						1,222,293			14,587,208
資本合計	18,800,754	3,476,674	2,341,911	1,555,820	1,222,293	6,556,547	791,355	5,787,616	7,182,917
負債・資本合計	43,337,536	12,225,883	7,045,468	2,162,014	6,388,503	10,715,023	3,357,169	12,349,283	14,587,208
不良債務									
実質資金不足額									

上水道事業（貸借対照表）

（単位：千円）

区分	永平寺町	南越前町	越前町	美浜町	高浜町	若狭町	芦原温泉 上水道財産区	計
固定資産	3,078,251	3,477,778	3,112,336	1,870,226	3,377,974	2,249,035	1,081,716	115,663,471
有形固定資産	3,078,251	3,477,778	3,112,336	1,860,526	3,373,390	2,243,308	1,081,716	111,532,837
土地	42,151		35,170	55,300	168,208	81,743	145,535	3,560,794
建物	7,157,013	6,058,785	4,770,764	3,266,597	6,516,364	3,523,327	1,698,334	218,024,411
減価償却累計額	4,125,964	2,581,007	1,693,598	1,487,682	3,729,897	1,764,649	775,888	111,348,350
建設仮勘定	5,051			26,311	418,715	402,887	13,735	1,295,982
無形固定資産				9,700	4,584	5,727		2,753,374
投資								1,377,260
流動資産	635,697	245,268	163,705	434,245	888,351	910,508	240,409	18,267,515
現金及び預金	610,141	239,788	52,635	428,966	808,523	877,116	222,523	16,474,324
未収金及び未収収益	25,380	5,480	111,192	5,319	74,521	32,979	16,539	1,084,924
貸倒引当金(△)			122	40	900			
貯蔵品	176				6,207	36	1,347	50,139
短期有価証券								500,850
繰延資産	3,713,948	3,723,046	3,276,041	2,304,471	4,266,325	3,159,543	1,322,125	2,600
資産合計	1,408,823	1,312,942	2,000,087	734,862	887,313	887,313	5,128	41,882,713
負債	1,328,674	1,312,942	2,000,087	734,862	790,106	790,106		39,779,670
建設改良等の財源に充てるための企業債								
その他の企業債								
再建債								
長期借入金								
引当金	80,149					97,207	1,114	2,094,736
リース債務								2,393
その他								5,914
流動負債	215,761	188,899	160,141	62,134	166,799	99,601	31,432	5,633,353
建設改良等の財源に充てるための企業債	146,279	155,490	144,703	40,287	46,916	46,916		3,183,509
その他の企業債								
長期借入金								
引当金	14,384	580	448	1,394	2,235	960	1,562	7,500
リース債務								107,908
一時借入金	24,762	32,826	14,990	20,197	141,475	18,956	25,164	1,712,041
未払金及び未払費用	21		8					195
前受金及び前受収益	30,315	3		248	23,089	32,769	4,511	8,251
その他								611,138
繰延収益	1,148,045	1,235,813	722,258	856,700	1,304,770	870,388	123,592	30,471,622
繰上利益	2,772,629	2,737,654	2,882,486	1,653,696	1,471,569	1,857,302	160,152	77,987,688
負債合計	276,578	808,870	166,877	173,846	2,238,392	683,908	707,615	39,506,997
資本	276,578	808,870	166,877	173,846	2,226,724	677,370	677,370	6,758,917
固有資本(引継ぎ資本)								
再評価補入資本								
繰入資本								
組入資本(造成資本)	664,741	176,522	166,877	476,929	11,668	438,229	30,245	7,779,782
資本剰余金								24,968,298
国庫(県)補助金			226,678	476,929	556,364	618,333	454,358	16,438,901
工事負担金		5,298	7,456		137,282	235,288	40,685	5,975,015
再評価積立金		1,416	4,700		66,169	229,927		957,594
その他			413		1,124	5,361	37,815	4,370,015
利益剰余金	664,741	3,882	2,343	476,929	69,989	383,045	2,870	647,406
減価積立金	76,100	171,224	219,222	71,700	419,082	50,256	413,673	10,463,886
利益積立金	329,306	1,583			2,800	278,079		1,629,393
建設改良積立金	190,000				76,000		24,121	506,661
その他積立金	69,335	169,641	219,222	405,229	340,282	54,710	97,343	3,261,017
当年度未処分利益剰余金	69,335						207,280	632,355
当年度未処理欠損金							84,929	5,094,308
うち当年度純利益								659,848
うち当年度純損失		583	5,844	4,669	27,561	17,870	18,755	1,566,304
資本合計	941,319	985,392	393,555	650,775	2,794,756	1,302,241	1,161,973	55,945,898
負債・資本合計	3,713,948	3,723,046	3,276,041	2,304,471	4,266,325	3,159,543	1,322,125	133,933,586
不良債権								
実質資金不足額								

上水道事業経営分析

区分	福井市	敦賀市	小浜市	大野市	勝山市	鯖江市	あわら市	越前市	坂井市
自己資本構成比率 (資本合計＋繰延収益)÷(負債資本合計)	59.4	54.8	73.0	82.2	62.6	66.9	46.8	76.4	71.4
固定資産対長期資本比率 固定資産÷(資本合計＋固定負債＋繰延収益)	93.1	91.4	95.0	63.4	89.2	90.0	102.4	83.8	89.1
流動比率 流動資産÷流動負債	218.9	354.6	296.1	3,154.8	505.2	427.5	71.3	465.2	425.9
総収支比率 総収益÷総費用	118.2	118.9	118.6	109.5	102.8	82.1	106.6	124.3	94.2
経常収支比率 経常収益÷経常費用	118.2	119.2	118.6	109.9	102.9	82.8	106.6	123.9	94.3
営業収支比率 (営業収益－受託工事収益)÷(営業費用－受託工事費用)	120.0	121.5	111.7	67.2	80.7	83.9	74.3	117.8	89.9
企業償還還元金対料金収入比率 企業償還元金÷料金収入	35.1	37.2	38.0	23.5	41.0	14.2	37.2	9.3	24.7
企業債利息対料金収入比率 企業債利息÷料金収入	9.6	14.6	11.5	10.7	15.4	5.5	7.4	3.2	5.6
企業債元利償還金対料金収入比率 企業債元利償還金÷料金収入	44.7	51.8	49.5	34.1	56.4	19.6	44.5	12.5	30.3
職員給与対料金収入比率 職員給与÷料金収入	14.9	9.3	5.4	32.2	5.1	8.4	5.1	4.8	3.2
累積欠損金比率 累積欠損金÷(営業収益－受託工事収益)						32.9			
不良債務比率 不良債務÷(営業収益－受託工事収益)									
負荷率 一日平均配水量÷一日最大配水量	74.5	77.4	86.0	68.2	57.4	72.7	67.0	70.0	71.0
施設利用率 一日平均配水量÷一日配水能力	57.3	46.3	57.2	27.9	48.0	44.7	46.3	56.2	65.7
最大稼働率 一日最大配水量÷一日配水能力	77.0	59.8	66.5	40.9	83.7	61.4	69.0	80.3	92.5
配水管使用効率 総配水量÷導送配水管延長 (m <sup>3</sup> /m)	0.2	0.3	0.1	0.1	0.1	0.1	0.1	0.1	0.1
供給単価 給水収益÷年間総有収水量 (円/m <sup>3</sup> )	116.7	92.1	131.9	237.5	140.7	145.2	150.7	200.0	126.9
給水原価 (経常費用－(受託工事費＋附帯事業費＋材料及び 不用品売却原価)－長期前受金戻入)÷年間総有収水量 (円/m <sup>3</sup> )	109.4	76.5	114.2	356.2	154.2	187.2	209.1	169.4	153.7
職員一人当たり給水人口 現在給水人口÷損益勘定所属職員数 (人)	3,860	4,318	8,325	1,565	7,345	6,926	6,486	7,415	15,455
職員一人当たり給水量 年間総有収水量÷損益勘定所属職員数 (千m <sup>3</sup> )	473	648	966	109	795	779	826	807	1,833
(参考) 職員給与と費 (特別損失の職員給与と費含む) (千円)	551,891	83,502	20,579	25,090	16,974	95,045	25,399	84,899	44,518



上水道事業経営分析

区分	永平寺町	南越前町	越前町	美浜町	高浜町	若狭町	芦原町上水道財産区	計
自己資本構成比率 (資本合計＋繰延収益)÷(負債資本合計)	56.3	59.7	34.1	65.4	96.1	68.8	97.2	64.5
固定資産対長期資本比率 固定資産÷(資本合計＋固定負債＋繰延収益)	88.0	98.4	99.9	83.4	82.4	73.5	83.8	90.2
流動比率 流動資産÷流動負債	294.6	129.8	102.2	698.9	532.6	914.2	764.9	324.3
総収支比率 総収益÷総費用	120.2	100.1	102.3	97.0	112.0	112.3	112.1	108.9
経常収支比率 経常収益÷経常費用	119.0	100.1	102.3	97.0	112.0	112.3	112.1	109.0
営業収支比率 (営業収益－受託工事収益)÷(営業費用－受託工事費用)	95.4	39.3	76.7	71.9	84.6	103.4	106.9	100.5
企業債償還元金対料金収入比率 企業債償還元金÷料金収入	71.1	87.8	89.5	32.2		38.0		29.5
企業債利息対料金収入比率 企業債利息÷料金収入	13.9	22.6	29.4	11.6		15.4		8.6
企業債元利償還金対料金収入比率 企業債元利償還金÷料金収入	85.0	110.3	118.9	43.8		53.4		38.1
職員給与対料金収入比率 職員給与と費(特別損失のうちの職員給与と費含む)÷料金収入	8.6	4.4	4.0	19.8	15.3	14.2	12.1	9.4
累積欠損金比率 累積欠損金÷(営業収益－受託工事収益)								
不良債務比率 不良債務÷(営業収益－受託工事収益)								
負荷率 一日平均配水量÷一日最大配水量	57.2	67.1	72.5	75.2	77.5	75.1	65.5	72.2
施設利用率 一日平均配水量÷一日配水能力	56.0	84.8	72.9	47.2	38.8	63.7	24.7	53.3
最大稼働率 一日最大配水量÷一日配水能力	97.9	126.4	100.6	62.7	50.1	84.9	37.6	73.8
配水管使用効率 総配水量÷導送配水管延長 (m <sup>3</sup> /m)	0.2	0.1	0.4	0.1	0.2	#DIV/0!	0.4	0.2
供給単価 給水収益÷年間総有収水量 (円/m <sup>3</sup> )	108.2	150.9	139.1	121.5	112.3	143.2	133.9	130.1
給水原価 (経常費用－(受託工事費＋附帯事業費＋材料及び 不用品売却原価)－長期前受金戻入)÷年間総有収水量 (円/m <sup>3</sup> )	95.6	294.0	202.6	143.2	101.8	136.7	121.6	134.3
職員一人当たり給水人口 現在給水人口÷損益勘定所屬職員数 (人)	6,327	10,774	10,303	2,225	3,401	3,495	979	5,155
職員一人当たり給水量 年間総有収水量÷損益勘定所屬職員数 (千m <sup>3</sup> )	821	1,143	1,126	285	561	432	405	633
(参考) 職員給与と費(特別損失の職員給与と費含む) (千円)	22,878	7,504	6,246	20,595	28,927	17,523	19,642	1,071,212

工業用水道事業（損益計算書）

(単位：千円)

区分	あわら市	越前市	若狭町	計
総収益	10,738	48,815	44,493	104,046
営業収益	10,738	48,815	44,493	104,046
給水収益	10,248	38,427	28,520	77,195
受託工事収益	10,248	38,420	28,520	77,188
その他営業収益		7		7
うち他会計負担金				
営業外収益	490	10,388	15,973	26,851
受取利息及び配当金	3	321	186	510
国庫（県）補助金				
他会計補助金		8,013		8,013
長期前受金戻入		2,049	15,652	17,701
資本費繰入収益				
雑収益	487	5	135	627
総費用	7,206	39,219	35,036	81,461
営業費用	7,206	39,219	35,036	81,461
原水及び浄水費	7,206	31,278	33,291	71,775
配水及び給水費	802	15,955	2,670	19,427
受託工事費	243		705	948
業務費				
総係費	5,478	5,476	4,609	15,563
減価償却費	683	9,847	25,307	35,837
資産減耗費				
その他営業費用				
営業外費用		7,941	1,745	9,686
支払利息		7,941		7,941
うち企業債利息		7,941		7,941
企業債取扱諸費				
受託工事費				
繰延勘定償却				
その他営業外費用				
経常利益（または経常損失）	3,532	9,596	9,457	22,585
特別利益				
うち他会計繰入金				
特別損失				
うち職員給与費				
純利益（または純損失）	3,532	9,596	9,457	22,585
前年度繰越利益剰余金	16,066		25,010	41,076
（前年度繰越欠損金）				
当年度末処分利益剰余金	19,598	9,596	34,467	63,661
（当年度未処理欠損金）				

工業用水道事業（資本的収支に関する調）

(単位：千円)

区分	あわら市	越前市	若狭町	計
企業債		70,000		70,000
他会計出資金		3,158	8,299	11,457
他会計負担金		8,874		8,874
他会計借入金				
他会計補助金		7,500		7,500
固定資産売却代金				
国庫（県）補助金			18,953	18,953
工事負担金				
その他				
資本的収入計		89,532	27,252	116,784
翌年度繰越充当財源				
前年度同意債収入分				
純計		89,532	27,252	116,784
建設改良費		78,031	27,252	105,283
うち職員給与費		8,544		8,544
企業債償還金		8,874		8,874
他会計からの長期借入金返還額				
他会計への支出金				
その他				
資本的支出計		86,905	27,252	114,157
不足額（△）				
過年度損益勘定留保資金				
当年度損益勘定留保資金				
繰越利益剰余金処分額				
当年度利益剰余金処分額				
積立金取崩し額				
繰越工事資金				
その他				
補てん財源計				
補てん財源不足額				
補てん財源不足率（％）				

工業用水道事業（貸借対照表）

(単位：千円)

区	あわら市	越前市	若狭町	計
固定資産	6,955	711,878	826,346	1,545,179
有形固定資産	6,955	704,378	826,346	1,537,679
土地		2,806	31,893	34,699
減価償却累計額(△)	34,684	928,400	741,358	1,704,442
建設仮勘定	27,729	226,828	290,546	545,103
その他固定資産			343,641	343,641
無形固定資産				
投資		7,500		7,500
流動資産	30,673	175,683	211,903	418,259
現金及び預金	29,735	166,452	194,841	391,028
未収金及び未収収益	938	9,231	17,062	27,231
貸倒引当金(△)				
貯蔵品				
短期有価証券				
繰延資産	37,628			1,963,438
資産合計		887,561	1,038,249	1,963,438
負債		518,745	46,567	565,312
建設改善等の財源に充てるための企業債		501,675		501,675
その他の企業債				
再建債				
長期借入金				
引当金		17,070	46,567	63,637
リース債務				
その他				
流動負債	690	22,907	1,661	25,258
建設改善等の財源に充てるための企業債		11,159		11,159
その他の企業債				
長期借入金				
引当金	359	529	531	1,419
一時借入金				
未払金及び未払費用	331	11,219	1,130	12,680
前受金及び前受収益				
その他				
繰延収益		41,739	270,802	312,541
負債合計	690	583,391	319,030	903,111
資本		248,404	472,736	721,140
資本				
固有資本(引継資本金)				
再評価組入資本金		23,906	397,552	421,458
繰入資本金		224,498	75,184	299,682
組入資本金(造成資本金)	36,938	55,766	246,483	339,187
資本剰余金		1,453	200,416	201,869
国庫(県)補助金			169,554	169,554
工事負担金			30,862	30,862
再評価積立金				
その他				
利益剰余金	1,453	1,453	46,067	1,453
減価積立金	36,938	54,313		137,318
利益積立金	7,340	4,441		11,781
建設改良積立金	10,000	20,620	2,887	33,507
その他積立金		19,656	8,713	28,369
その他積立金				
当年度未処分利益剰余金	19,598	9,596	34,467	63,661
当年度未処分純利益				
うち当年度純損失	3,532	9,596	9,457	22,585
うち当年度純損失				
資本合計	36,938	304,170	719,219	1,060,327
負債・資本合計	37,628	887,561	1,038,249	1,963,438
不良債務				
実質資金不足額				

工業用水道事業経営分析

(単位：%)

区分	あわら市	越前市	若狭町	計
自己資本構成比率				
(資本合計÷繰延収益)÷(負債資本合計)	98.2	39.0	95.4	69.9
固定資産対長期資本比率				
(%)				
固定資産÷(資本合計+固定負債+繰延収益)	18.8	82.3	79.7	79.7
流動比率				
(%)				
流動資産÷流動負債	4,445.4	766.9	12,757.6	1,655.9
総収支比率				
(%)				
総収益÷総費用	149.0	124.5	127.0	127.7
経常収支比率				
(%)				
経常収益÷経常費用	149.0	124.5	127.0	127.7
営業収支比率				
(%)				
営業収益÷(営業費用+受託工事費用)	142.2	122.9	85.7	107.6
企業償還元金対料金収入比率				
(%)				
企業償還元金÷料金収入		23.1		11.5
企業債利息対料金収入比率				
(%)				
企業債利息÷料金収入		20.7		10.3
職員給与と費対料金収入比率				
(%)				
職員給与と費(特別損失のうちの職員給与を含む)÷料金収入	45.4	19.5	11.0	19.8
累積欠損金比率				
(%)				
累積欠損金÷(営業収益+受託工事収益)				
不良債務比率				
(%)				
不良債務÷(営業収益+受託工事収益)				
供給単価				
(円/m3)				
給水収益÷有収水量(計量分)	42.9	27.9	194.0	43.8
給水収益÷有収水量(料金算定分)	14.0	17.2	45.1	21.5
給水原価				
(円/m3)				
費用合計÷有収水量(計量分)	30.2	28.5	238.3	46.3
費用合計÷有収水量(料金算定分)	9.8	17.6	55.3	22.7
(参考) 職員給与と費(特別損失の職員給与と費を含む)(千円)	4,657	7,479	3,124	15,260

ガス事業（損益計算書）

(単位：千円)

区 分	福井市	計
総 収 益	3,171,212	3,171,212
経 常 収 益	3,171,205	3,171,205
営 業 収 益	3,143,869	3,143,869
料 金 収 益	2,998,223	2,998,223
器 具 販 売 収 益	112,648	112,648
受 託 工 事 収 益	32,458	32,458
そ の 他	540	540
営 業 外 収 益	27,336	27,336
受 取 利 息 及 び 配 当 金	2,165	2,165
国 庫 ( 県 ) 補 助 金		
他 会 計 補 助 金		
長 期 前 受 金	22,749	22,749
資 本 費 繰 入 収 益		
雑 収 益	2,422	2,422
総 費 用	2,807,229	2,807,229
経 常 費 用	2,728,457	2,728,457
営 業 費 用	2,610,850	2,610,850
売 上 原 価	1,537,453	1,537,453
供 給 販 売 費	840,571	840,571
一 般 管 理 費	89,392	89,392
器 具 販 売 費	106,426	106,426
受 託 工 事 費	33,214	33,214
そ の 他 営 業 費 用	23,966	23,966
( 減 価 償 却 費 )	468,073	468,073
営 業 外 費 用	117,607	117,607
支 払 利 息	109,506	109,506
う ち 企 業 債 利 息	104,292	104,292
企 業 債 取 扱 諸 費		
受 託 工 事 費		
繰 延 勘 定 償 却	7,972	7,972
そ の 他 営 業 外 費 用	129	129
経 常 利 益 ( ま た は 経 常 損 失 )	442,748	442,748
特 別 利 益	7	7
う ち 他 会 計 繰 入 金		
特 別 損 失	78,772	78,772
う ち 職 員 給 与 費	78,425	78,425
純 利 益 ( ま た は 純 損 失 )	363,983	363,983
前 年 度 繰 越 利 益 剰 余 金	△ 863,217	△ 863,217
( 前 年 度 繰 越 欠 損 金 )		
当 年 度 未 処 分 利 益 剰 余 金	△ 499,234	△ 499,234
( 当 年 度 未 処 理 欠 損 金 )		

ガス事業（資本的収支に関する調）

(単位：千円)

区 分	福井市	計
企 業 債		
他 会 計 出 資 金	290,000	290,000
他 会 計 負 担 金		
他 会 計 借 入 金		
他 会 計 補 助 金		
固 定 資 産 売 却 代 金		
国 庫 ( 県 ) 補 助 金	6,113	6,113
工 事 負 担 金		
そ の 他		
資 本 的 収 入 計	296,113	296,113
翌 年 度 繰 越 充 当 財 源		
前 年 度 同 意 償 収 入 分		
純 計	296,113	296,113
建 設 改 良 費	457,903	457,903
う ち 職 員 給 与 費	64,395	64,395
企 業 債 償 還 金	546,392	546,392
他 会 計 からの 長 期 借 入 金 返 還 額		
他 会 計 への 支 出 金		
そ の 他		
資 本 的 支 出 計	1,004,295	1,004,295
不 足 額 ( △ )	708,182	708,182
過 年 度 損 益 勘 定 留 保 資 金		
当 年 度 損 益 勘 定 留 保 資 金	679,068	679,068
繰 越 利 益 剰 余 金 処 分 額		
当 年 度 利 益 剰 余 金 処 分 額		
積 立 金 取 崩 し 額		
繰 越 工 事 資 金		
そ の 他	29,114	29,114
補 て ん 財 源 計	708,182	708,182
補 て ん 財 源 不 足 額		
補 て ん 財 源 不 足 率 ( % )		

ガス事業（貸借対照表）

（単位：千円）

区 分	福 井 市	計
固定資産	5,084,740	5,084,740
有形固定資産	5,084,740	5,084,740
土地	261,108	261,108
建物	23,235,041	23,235,041
減価償却累計額（△）	18,453,371	18,453,371
建設仮勘定	41,962	41,962
その他固定資産		
無形固定資産		
投資		
流動資産	1,891,520	1,891,520
現金及び預金	1,483,945	1,483,945
未収金及び未収収益	409,885	409,885
貸倒引当金（△）	42,738	42,738
貯蔵品	40,268	40,268
短期有価証券		
繰延資産		
繰延資産計	6,976,260	6,976,260
負債	5,911,225	5,911,225
固定負債	5,065,870	5,065,870
建設改良等の財源に充てるための企業債		
その他の企業債		
再建債		
他会計借入金	600,000	600,000
長期借入金	245,355	245,355
引当金		
リース債務		
その他の負債		
流動負債	1,086,977	1,086,977
建設改良等の財源に充てるための企業債	568,495	568,495
その他の企業債		
長期借入金	200,000	200,000
引当金	20,688	20,688
リース債務		
一時借入金		
未払金及び未払費用	289,728	289,728
前受金及び前受収益	53	53
その他	8,013	8,013
繰延収益	228,203	228,203
繰延収益計	7,226,405	7,226,405
資本	1,437	1,437
固有資本	1,437	1,437
引継資本		
再評価組入資本		
繰入資本		
組入資本（造成資本）		
剰余金		
資本剰余金	△ 251,582	△ 251,582
国庫（県）補助金	247,652	247,652
工事負担金		
再評価積立金		
その他の利益剰余金	247,652	247,652
利益剰余金	△ 499,234	△ 499,234
減価積立金		
利益積立金		
建設改良積立金		
その他積立金		
当年度未処分利益剰余金	499,234	499,234
当年度未処理欠損金（△）	363,983	363,983
うち当年度純利益		
うち当年度純損失（△）		
資本合計	△ 250,145	△ 250,145
負債・資本合計	6,976,260	6,976,260
不良債務		
実質資金不足額		

ガス事業経営分析

区 分	福 井 市	計
自己資本構成比率		
(資本合計＋繰延収益) ÷ (負債資本合計)	△ 0.3	△ 0.3
固定資産対長期資本比率		
(固定資産 ÷ (資本合計＋固定負債＋繰延収益))	86.3	86.3
流動比率		
流動資産 ÷ 流動負債	174.0	174.0
総収支比率		
総収益 ÷ 総費用	113.0	113.0
経常収支比率		
経常収益 ÷ 経常費用	116.2	116.2
営業収支比率		
(営業収益－受託工事収益) ÷ (営業費用－受託工事費用)	120.7	120.7
企業償還元金対料金収入比率		
企業償還元金 ÷ 料金収益	18.2	18.2
企業償還利息対料金収入比率		
企業償還利息 ÷ 料金収益	3.5	3.5
職員給与対料金収入比率		
職員給与と費 (特別損失のうちの職員給与と費含む) ÷ 料金収益	9.5	9.5
累積欠損金比率		
累積欠損金 ÷ (営業収益－受託工事収益)	16.0	16.0
不良債務比率		
不良債務 ÷ (営業収益－受託工事収益)		
(参考) 職員給与と費 (特別損失のうちの職員給与と費含む) (千円)	283,859	283,859

病院事業（損益計算書）

（単位：千円）

区分	敦賀市		坂井市		越前町		若狭町		公立小浜病院組合		公立丹南病院組合		計
	市立敦賀病院	市立三国病院	国保織田病院	国保上中病院	公立小浜病院	レイクヒルズ美方病院	公立丹南病院	公立丹南病院					
総収益	7,707,143	1,836,901	312,818	581,592	7,937,538	1,048,252	4,387,654	23,811,898					
経常収益	7,707,143	1,836,901	312,818	581,592	7,937,538	1,048,252	4,387,654	23,811,898					
医療収益	6,746,179	1,496,455	36,294	484,539	6,436,764	682,435	4,181,542	20,064,208					
入院収益	3,904,278	761,958		232,760	4,169,499	478,372	2,152,664	11,699,531					
外来収益	2,216,182	610,611		218,299	1,837,666	180,574	1,642,428	6,705,760					
その他医療収益	625,719	123,886	36,294	33,480	429,599	23,489	386,450	1,658,917					
うち他会計負担金	265,040	50,737	36,294	17,000	163,157		184,763	716,991					
医療外収益	960,964	340,446	276,524	97,053	1,500,774	365,817	206,112	3,747,690					
受取利息及び配当金	437	33	80	322				1,200					
看護学院収益					15,746			15,746					
国庫（県）補助金	245,107		2,711		45,154			293,394					
他会計補助金	183,508	120,513			71,155		422	381,199					
他会計負担金	161,191	204,101	93,282	80,732	356,227	277,440	6,023	1,207,457					
長期前受金戻入	317,912	1,687	30,428	8,182	135,508	17,206	77,316	588,239					
資本費繰入収益					238,760	68,684		307,444					
その他医療外収益	52,809	14,112	150,023	7,817	638,224	2,487	87,539	953,011					
費用	7,455,377	1,903,553	319,139	689,490	8,123,989	1,039,584	4,572,924	24,104,056					
経常費用	7,426,207	1,900,836	319,139	689,490	8,123,989	1,039,584	4,572,924	24,072,169					
医療費用	7,052,115	1,803,039	152,206	668,914	7,037,126	982,755	4,512,639	22,208,794					
職員給与	3,087,933	914,057		445,148	3,565,382	555,992	2,200	8,570,712					
材料費	1,678,411	274,334		94,419	1,231,184	115,927		3,394,275					
減価償却費	624,894	177,939	106,826	38,408	679,512	78,164	454,288	2,160,031					
その他医療費用	1,660,877	436,709	45,380	90,939	1,561,048	232,672	4,056,151	8,083,776					
医療外費用	374,092	97,797	166,933	20,576	1,086,863	56,829	60,285	1,863,375					
支払利息	118,113	55,595	16,933	4,803	208,164	29,682	30,105	463,395					
看護学院費					117,902			117,902					
繰延勘定償却								8,500					
その他医療外費用	255,979	42,202	150,000	15,773	760,797	27,147	21,680	1,273,578					
経常利益（または経常損失）	280,936	△ 63,935	△ 6,321	△ 107,898	△ 186,451	8,668	△ 185,270	△ 260,271					
特別利益													
うち他会計繰入金													
特別損失													
うち職員給与	29,170							31,887					
純利益（または純損失）	251,766	△ 66,652	△ 6,321	△ 107,898	△ 186,451	8,668	△ 185,270	△ 292,158					
前年度繰越利益剰余金	△ 1,235,169	△ 2,174,448	247,424	△ 79,765	△ 1,675,876	△ 967,345	△ 1,399,599	△ 7,284,778					
（前年度繰越欠損金）													
当年度未処分利益剰余金	△ 983,403	△ 2,241,100	241,103	△ 187,663	△ 1,862,327	△ 968,677	△ 1,584,869	△ 7,576,936					
（当年度未処理欠損金）													

病院事業（資本的収支に関する調）

（単位：千円）

区 分	敦賀市 市立敦賀病院	坂井市 市立三国病院	越前町 国保織田病院	若狹町 国保上中病院	公立小浜病院組合		公立丹南病院組合 公立丹南病院	計
					公立小浜病院	レイクヒルズ美方病院		
企業債	111,800	37,000			110,500	4,300	40,500	304,100
他会計出資金		124,649						124,649
他会計負担金	281,245		21,856		238,760	71,684	188,772	802,317
他会計借入金				1,522				1,522
他会計補助金								
固定資産売却代金								
国庫(県)補助金	245,167		233,883	161,541	140,015	135,244	157,960	
工事負担金	1,400				13,154			14,554
その他	639,612	161,649	255,739	163,063	502,429	211,228	387,232	2,320,952
資本的収入計				3,000				3,000
翌年度繰越充当財源								
前年度同意債収入分								
純計	639,612	161,649	255,739	160,063	502,429	211,228	387,232	2,317,952
建設改良費	522,996	37,184	270,323	255,854	255,427	142,544	198,460	1,682,788
うち職員給与費								
企業債償還金	415,857	215,784	83,438	20,304	597,312	68,684	788,262	2,189,641
他会計からの長期借入金返還額	140,000							140,000
他会計への支出金	43,800				27,600			71,400
その他	1,122,653	252,968	353,761	276,158	880,339	211,228	986,722	4,083,829
資本的支出計	483,041	91,319	98,022	116,095	377,910		599,490	1,765,877
不足額	440,641	91,113	22,569	6,095	369,031		599,490	1,528,939
過年度損益勘定留保資金			69,477					69,477
当年度損益勘定留保資金			5,976					5,976
繰越利益剰余金処分額								
当年度利益剰余金処分額								
積立金取崩し額				110,000				
繰越工事資金	42,400	206			8,879			110,000
その他	483,041	91,319	98,022	116,095	377,910		599,490	1,765,877
補てん財源計								
補てん財源不足額								
補てん財源不足率								
許可済未借入企業債								

病院事業（貸借対照表）

（単位：千円）

区分	敦賀市	坂井市	越前町	若狭町	公立小浜病院組合 公立小浜病院 レノビタ 美万病院	公立丹南病院組合 公立丹南病院	計
資産							
有形固定資産	8,462,603	3,017,461	1,545,791	1,029,611	13,920,324	6,039,161	34,014,951
土地	8,164,930	3,000,916	1,545,684	1,008,725	13,366,573	5,863,161	32,949,989
建物	665,676	48,608	32,430	13,110	1,549,261	6,739,876	3,566,168
減価償却累計額	19,547,829	4,743,313	2,386,080	1,903,084	22,675,818	2,133,798	57,996,000
建設仮勘定	12,048,575	1,791,005	1,174,387	907,469	10,858,506		28,913,740
その他の固定資産	173,000		301,561		8,831		301,561
無形固定資産	124,673	16,545	107	75	544,920	176,000	182,013
流動資産	3,026,896	320,090	257,683	232,474	1,433,082	1,258,138	882,949
現金及び預金	1,269,971	54,361	224,130	92,544	78,298	509,514	6,528,363
未収金及び未収収益	1,755,345	257,596	33,553	124,482	1,273,110	748,624	2,228,818
貸倒引当金(△)	21,092				349		4,192,710
貯蔵品	22,672	8,133		4,870	29,348		21,441
短期有価証券				10,578			65,023
繰延勘定							10,578
資産合計	11,489,499	3,337,551	1,803,474	1,262,085	15,353,406	7,297,299	40,543,314
負債							
建設改良等の財源に充てるための企業債	5,047,572	2,543,594	680,386	180,799	10,099,096	2,280,765	20,832,212
その他の企業債	3,938,714	2,543,594	680,386	177,563	10,099,096	2,280,765	19,720,118
再建債							
長期借入金	140,000			3,236			140,000
引当金	885,624						888,860
リース債務	133,234						133,234
その他の負債							
流動負債	1,505,361	412,815	115,337	69,905	1,884,857	1,001,603	4,989,878
建設改良等の財源に充てるための企業債	510,799	244,470	97,181	20,925	699,370	791,324	2,364,069
その他の企業債							
長期借入金	140,000			23,108	301,609		140,000
引当金	186,137	53,423	20				564,297
リース債務	110,938						110,938
一時借入金							
未払金及び未払費用	534,252	114,797	18,136	25,866	544,447	210,279	300,000
前受金及び前受収益							1,447,777
その他	23,235	125		6	39,431		62,797
繰上利益	3,415,145	50,614	419,932	324,991	2,187,928	1,376,680	7,775,290
繰上利益合計	9,968,078	3,007,023	1,215,655	575,695	14,171,881	4,659,048	33,597,380
負債合計	2,433,060	2,571,628	324,216	764,147	3,149,145	746,620	9,988,816
資本	587,045			5,808			1,380,818
固有資本(引続資本)							6,121
再評価組入資本							
繰上利益	1,846,015	2,571,628	324,216	144,058	2,187,899		4,903,585
繰上利益組入資本	△ 911,639	△ 2,241,100	263,603	△ 77,757	△ 1,967,620	1,891,631	△ 3,042,882
繰上利益組入資本	71,764			10,826	552,722	3,476,500	4,111,812
繰上利益組入資本	△ 983,403	△ 2,241,100	263,603	△ 88,583	△ 2,520,342	2,057,212	2,692,524
繰上利益組入資本							△ 7,154,694
繰上利益組入資本							386,242
繰上利益組入資本							36,000
繰上利益組入資本							241,103
繰上利益組入資本							7,818,039
繰上利益組入資本							251,766
繰上利益組入資本							543,924
繰上利益組入資本							6,945,934
繰上利益組入資本							40,543,314
負債・資本合計	11,489,499	3,337,551	1,803,474	1,262,085	15,353,406	7,297,299	40,543,314
不良債務							
実質資金不足額							



病院事業経営分析

区分	区					分		計
	敦賀市 市立敦賀病院	坂井市 市立三国病院	越前町 国保織田病院	若狭町 国保上中病院	公立小浜病院 レイクヒルズ美方病院	公立丹南病院組合 公立丹南病院		
自己資本構成比率 (資本合計÷繰延収益)÷(負債資本合計)	43.0	11.4	55.9	80.1	21.9	55.0	36.3	
固定資産対長期資本比率 (固定資産÷(資本合計+固定負債+繰延収益))	84.8	103.2	91.6	86.4	103.4	136.9	95.7	
流動比率 流動資産÷流動負債	201.1	77.5	223.4	332.6	76.0	125.6	130.8	
総収支比率 総収益÷総費用	103.4	96.5	98.0	84.4	97.7	95.9	98.8	
経常収支比率 経常収益÷経常費用	103.8	96.6	98.0	84.4	97.7	95.9	98.9	
医業収支比率 医業収益÷医業費用	95.7	83.0	23.8	72.4	91.5	92.7	90.3	
企業償還元金対料金収入比率 企業償還元金÷料金収入	6.8	15.7		4.5	9.9	20.8	11.9	
企業債利息対料金収入比率 企業債利息÷料金収入	1.9	4.1		1.1	3.5	0.8	2.5	
企業債元利償還金対料金収入比率 企業債元利償還金÷料金収入	8.7	19.8		5.6	13.4	21.6	14.4	
職員給与対料金収入比率 職員給与と費対料金収入	50.5	66.6		98.7	59.4	0.1	46.6	
累積欠損金比率 累積欠損金÷医業収益	14.6	149.8		38.7	28.9	37.9	37.8	
不良債務比率 不良債務÷医業収益								
年延入院患者数(一般)	94,759	22,752	17,149	6,083	75,374	46,414	273,904	
年延入院患者数(療養)				5,334	25,690	19,226	50,250	
年延入院患者数(結核)					145		145	
年延入院患者数(精神)					29,752		29,752	
年延入院患者数(感染)								
年延入院患者数(総計)	94,759	22,752	17,149	11,417	130,961	46,414	354,051	
(一般)年延一般入院患者数÷年延一般病床数	78.5	59.2	85.2	42.6	85.8	72.7	75.9	
(療養)年延療養入院患者数÷年延療養病床数				45.5	70.2		72.3	
(結核)年延結核入院患者数÷年延結核病床数					5.0		5.0	
(精神)年延精神入院患者数÷年延精神病床数					81.3		81.3	
(感染)年延感染入院患者数÷年延感染病床数								
(計)年延総入院患者数÷年延総病床数	78.0	59.2	85.2	43.9	79.5	71.0	74.9	
一日平均入院患者数	259	62	47	31	358	127	967	
一日平均外来患者数	699	272	167	89	751	534	2,573	
年間検査件数	958	334	214	120	1,109	661	3,542	
年間放射線件数	1,195,549	324,720		46,487	1,024,380	723,850	3,375,404	
患者一人一日当たり診療収入(入院)	55,540	25,759		3,017	50,887	4,181	181,990	
患者一人一日当たり診療収入(外来)	41,202	33,490		20,387	31,838	15,634	33,045	
患者一人一日当たり薬品費	13,039	7,655		9,081	10,076	10,453	9,904	
患者一人一日当たり給食材料費	2,885	1,211		1,911	1,665	1,517	1,517	
入院患者一人一日当たり職員給与(含む)	94	841		89	826		400	
(参考)職員給与と費(特別損失のうち職員給与と費含む)	3,087,933	914,057		445,148	3,565,382	2,200	8,570,712	

下水道事業（損益計算書）

(単位：千円)

区 分	福 井 市 公 共	福 井 市 特 環	あ わ ら 市 公 共	あ わ ら 市 農 業	坂 井 市 公 共	坂 井 市 農 業	五 箇 山 公 共 下 水 道 事 務 組 合 公 共	計
総 収 益	8,600,120	549,827	1,147,292	74,292	3,047,416	37,420	477,099	13,933,466
経 営 収 益	8,600,120	549,827	1,147,292	74,292	3,047,416	37,420	476,336	13,932,703
営業 収 益	5,053,727	104,331	542,589	12,525	1,257,425	6,395	220,847	7,197,839
下水道使用料	3,467,078	103,409	503,768	12,525	1,118,857	6,316	132,265	5,344,218
雨水処理負担金	1,421,334		38,494		134,180		14,866	1,608,874
受託工事収益	154,016	922			2,220	55		157,213
その他営業収益	11,299		327		2,168	24		87,534
営業外 収 益	3,546,393	445,496	604,703	61,767	1,789,991	31,025	255,489	6,734,864
受取利息及び配当金	4,378		11		173	11		7,421
受託工事収益								
国庫（県）補助金								
他会計補助金	1,097,551	242,356	354,340	35,535	912,621	20,000	135,194	2,797,597
長期前受金戻入	2,442,956	203,140	247,703	26,232	877,089	11,005	112,240	3,920,365
資本費繰入収益								
雑 収 益	1,508		2,649		108	9	5,207	9,481
総 費 用	8,107,940	537,320	1,137,792	72,341	3,093,226	36,319	421,729	13,406,667
経 営 費 用	8,107,940	537,320	1,136,895	72,341	3,092,570	36,319	421,727	13,405,112
営業 費 用	6,813,488	460,356	920,664	63,121	2,607,790	33,998	366,662	11,266,079
管 渠 費	301,605	4,302	21,709	7	142,105	427	13,291	483,446
ポンプ場費	346,228	31,856	25,410	902	30,166	1,812	513	436,887
処理場費	834,673	69,183		15,976		11,992	119,849	1,051,673
受託工事費	157,919	660			900			159,479
業 務 費	233,673	816			5,196			239,685
総 係 費	343,650	155	64,660	4,983	103,714	404	15,159	532,725
減価償却費	4,359,417	347,441	597,560	41,253	1,843,836	19,363	209,946	7,418,816
資産減耗費	113,535	5,943	6,797		1,478		2,058	129,811
流域下水道管理運営費負担金	122,788		204,343		485,591			812,722
その他営業費用	185						650	835
営業外 費 用	1,294,452	76,964	216,231	9,220	484,780	2,321	55,065	2,139,033
支 払 利 息	1,274,843	76,964	216,057	8,399	484,399	2,321	46,537	2,109,520
企業債取扱諸費								
受託工事費								
繰延勘定償却								
その他営業外費用	19,609		174	821	381		8,156	8,156
経常利益	492,180	12,507	10,397	1,951	372	1,101	54,609	572,745
経常損失								
特別利益								
うち他会計繰入金							763	763
特別損失								
うち職員給与費							2	1,555
純利益	492,180	12,507	9,500	1,951	45,810	1,101	55,370	572,609
純損失								
前年度繰越利益剰余金								
(前年度繰越欠損金)								
当年度未処分利益剰余金	972,186	12,507	29,760	8,339	30,147	56,219	536,950	1,646,108
(当年度未処理欠損金)								

下水道事業（資本的収支に関する調）

(単位：千円)

区 分	福 井 市 公 共	福 井 市 特 環	あ わ ら 市 公 共	あ わ ら 市 農 業	坂 井 市 公 共	坂 井 市 農 業	五 箇 山 公 共 下 水 道 事 務 組 合 公 共	計
企 業 債	3,136,100	134,900	546,500	11,600	1,727,800		47,000	5,603,900
他会計補助金	685,818	32,941	240,865	3,400	203,199		3,750	1,169,973
国庫補助金	1,057,925	6,455			407,100		23,000	1,494,480
都道府県補助金	5,477		16,800			581	4,846	5,477
工事負担金	201,272	845			132,220			356,564
その他	2,059							2,059
資本的収入計	5,088,651	175,141	804,165	15,000	2,470,319	581	78,596	8,632,453
翌年度繰越充当財源								
前年度同意債収入分								
純 計	5,088,651	175,141	804,165	15,000	2,470,319	581	78,596	8,632,453
建設改良費	3,640,304	82,334	413,540		1,322,793		64,955	5,523,926
うち職員給与費	309,087		16,630		27,448		8,024	361,189
企業債償還金	3,774,360	283,395	794,544	29,967	1,992,925	7,976	177,807	7,060,974
うち繰上償還								
他会計からの長期借入金返還額	16,000				50,000			66,000
他会計への支出金	1,370							4,838
その他								
資本的支出計	7,432,034	365,729	1,208,084	29,967	3,365,718	7,976	246,230	12,655,738
不 足 額	2,343,383	190,588	403,919	14,967	895,399	7,395	167,634	4,023,285
過年度損益勘定留保資金	1,638,690		210,057	1,247	48,747	3,208	105,121	2,007,070
当年度損益勘定留保資金	480,007	150,244	175,903	13,720	793,679	4,187		1,137,733
繰越利益剰余金処分額								
当年度利益剰余金処分額								
積立金取崩し額								
繰越工事資金	87,800							87,800
その他	136,886	8,165	17,959		52,973		2,513	218,496
補てん財源計	2,343,383	158,409	403,919	14,967	895,399	7,395	167,634	3,991,106
補てん財源不足額		32,179						32,179
補てん財源不足率 (%)		20						1

下水道事業（貸借対照表）

(単位：千円)

区分	福井市 公共	福井市 特環	あわら市 公共	あわら市 農集	坂井市 公共	坂井市 農集	五箇山公営下水道事務組合	計
固定資産	128,510,290	8,904,182	20,508,745	1,121,637	53,182,860	442,057	5,173,049	217,842,820
有形固定資産	128,293,572	8,904,182	18,628,530	1,121,637	49,904,863	442,057	5,094,378	212,390,219
償却資産	3,986,151	4,570,832	133,950	26,488	184,673	21,138	268,158	5,070,490
減価償却累計額(△)	203,507,664	14,575,501	28,857,772	1,895,502	64,716,783	713,734	9,294,077	323,560,833
建設仮勘定	80,171,010	6,122,151	10,386,922	800,153	14,995,593	292,815	4,467,857	117,242,744
無形固定資産	971,010		24,630				3,358	1,001,640
投資	213,988		1,880,215		3,276,997		5,374,558	78,043
流動資産	4,979,361	27,951	425,134	19,757	1,485,862	67,655	7,750,199	7,750,199
現金及び預金	4,540,487	11,480	294,637	18,613	1,434,664	67,597	7,098,845	7,098,845
未収金及び未収収益	525,839	18,406	140,583	1,144	56,237	82	13,611	755,902
貸倒引当金(△)	87,965	1,935	10,087		5,039	24	240	105,290
貯蔵品							43	43
短期有価証券								
繰延資産								
繰延税金	133,489,651	8,932,133	20,933,879	1,141,394	54,668,722	509,712	12,658	225,605,677
資産合計	61,997,030	3,268,404	10,456,965	372,890	25,705,984	115,984	1,979,198	103,896,455
繰延税金以外の企業債	61,379,423	3,268,404	10,456,965	369,067	25,422,184	110,714	1,827,760	102,834,517
再建債								
長期借入金	144,000				250,000			394,000
引当金	473,607			3,823	33,800	5,270		624,198
リース債務								
その他								
流動負債	5,254,128	352,093	1,022,791	37,315	2,240,612	12,777	206,771	9,126,487
繰延税金の財源に充てるための企業債	3,922,274	291,963	808,178	31,021	1,988,590	8,126	181,669	7,231,821
その他の企業債								
長期借入金	16,000				50,000			66,000
引当金	54,609			311	5,498			65,509
リース債務								
一時借入金								
未払金及び未払費用	1,222,876	60,130	212,365	5,983	196,511	4,651	22,201	1,724,717
前受金及び前受収益	34,864							34,864
その他	3,505							3,505
繰延収益	54,576,816	4,581,163	8,480,570	689,245	24,319,097	219,342	2,369,251	95,235,484
負債合計	121,827,974	8,201,660	19,960,326	1,099,450	52,265,693	348,103	4,555,220	208,258,426
資本	8,959,152	436,765	869,251	15,722	1,631,468	49,890	512,581	12,474,829
固有資本(引継資本)	2,655,736		623,891	434	56,154	21,177	69,273	3,426,665
再評価損入資本								
繰入資本	564,810		243,501	15,288	578,617	28,713	443,308	1,402,216
繰入資本(造成資本)	5,738,606	436,765	1,859	996,697	996,697	28,713	7,645,948	7,645,948
剰余金	2,702,525	293,708	104,302	26,222	771,561	111,719	862,385	4,872,422
国庫補助金	1,730,339	281,201	74,542	17,883	78,240	12,982	135,650	2,330,837
都道府県補助金	1,238,598	203,274	63,452	16,105	74,643	12,982	82,338	1,691,392
工事負担金	51,229	11,946					750	63,925
再評価積立金	9,752							9,752
その他	430,760	65,981	11,090	1,778	3,597	52,562	565,768	565,768
利益積立金	972,186	12,507	29,760	8,339	693,321	98,737	726,735	2,541,585
減価積立金					493,174	37,518	165,785	696,477
利益積立金								
建設改良積立金					170,000	5,000	24,000	24,000
その他積立金								
当年度未処分利益剰余金	972,186	12,507	29,760	8,339	30,147	56,219	536,950	1,646,108
当年度未処理欠損	492,180	12,507	9,500	1,951	45,810	1,101	55,370	572,609
うち当年度純損失								45,810
資本合計	11,661,677	730,473	973,553	41,944	2,403,029	161,609	1,374,966	17,347,251
負債・資本合計	133,489,651	8,932,133	20,933,879	1,141,394	54,668,722	509,712	5,930,186	225,605,677
負債		32,179						32,179
資本		32,179						32,179
実質資金不足額								

下水道事業経営分析

区分	福井市 公共	福井市 特環	あわら市 公共	あわら市 農集	坂井市 公共	坂井市 農集	五箇山公営下水道事務組合
自己資本構成比率	(%)						
(資本合計+繰延収益)÷(負債資本合計)	49.6	59.5	45.2	64.1	48.9	74.7	63.1
固定資産対長期資本比率	(%)						
(固定資産÷(資本合計+固定負債+繰延収益))	87.4	88.2	92.3	96.0	94.0	69.9	79.0
流動比率	(%)						
(流動資産÷流動負債)	94.8	7.9	41.6	52.9	66.3	529.5	360.1
総収支比率	(%)						
(総収益÷総費用)	106.1	102.3	100.8	102.7	98.5	103.0	113.1
経常収支比率	(%)						
(経常収益÷経常費用)	106.1	102.3	100.9	102.7	98.5	103.0	112.9
営業収支比率	(%)						
(営業収益÷営業費用)	73.6	22.5	58.9	19.8	48.1	18.6	60.2
職員給与費(特別損失のうち職員給与費含む)÷経常収入	(%)						
(職員給与費(特別損失のうち職員給与費含む)÷経常収入)	17.4		5.6	32.2	3.2		24.2
資本費単価	(円)						
(資本費÷年間有収水量)	211.8	523.3	227.2	551.5	272.4	508.2	286.3
使用料単価	(円)						
(下水道使用料÷年間有収水量)	127.7	125.7	140.7	139.1	130.9	148.0	147.6
処理原価	(円)						
(維持管理費+資本費)÷年間有収水量	292.9	652.6	317.4	803.5	361.7	851.2	470.8
経費回収率	(%)						
(下水道使用料÷(維持管理費+資本費))	43.6	19.3	44.3	17.3	36.2	17.4	31.4
資本費回収率	(%)						
(使用料÷(維持管理費+資本費))	22.0	△ 0.7	22.2	△ 20.5	15.3	△ 38.4	△ 12.9
(参考) 職員給与費	(千円)						
(特別損失の職員給与費含む)	604,891		28,333	4,027	35,879		32,027
(参考) 資本費	(千円)						
	5,747,795	430,348	813,617	49,652	2,328,235	21,684	256,483
(参考) 維持管理費	(千円)						
	2,202,226	106,312	323,278	22,689	763,435	14,635	165,244
(参考) 年間有収水量	(m³)						
	27,139,730	822,380	3,581,336	90,035	8,547,379	42,668	895,854

その他事業（損益計算書）

区 分	この国広域事務組合 ケーブルテレビ
総 収 益	319,828
経 常 収 益	319,828
営 業 収 益	144,627
主 営 業 収 益	115,166
受託工事収益	5,295
その他営業収益	24,166
営 業 外 収 益	175,201
受取利息及び配当金	65
受託工事収益	
国庫（県）補助金	58,452
他会計補助金	116,666
長期前受金	
資本費繰入収益	
雑 収 益	18
費 用	
総 常 費 用	285,371
経 営 費 用	285,371
主 営 業 費 用	238,858
受託工事費	78,681
減価償却費	11,709
資産減耗費	157,432
その他の営業費用	10,185
営 業 外 費 用	25,851
支 払 利 息	1,513
企業債取扱諸費	1,497
受託工事費	
繰延勘定償却	
その他営業外費用	16
経常利益(または経常損失)	34,457
特別利益	
特別損失	
うち他会計繰入金	
特別損失	
うち職員給与費	
純利益（または純損失）	34,457
前年度繰越利益剰余金	35,809
（前年度繰越欠損金）	
当年度未処分利益剰余金	70,266
（当年度未処理欠損金）	

その他事業（資本的収支に関する調）

区 分	この国広域事務組合 ケーブルテレビ
企 業 債	
他 会 計 出 資 金	
他 会 計 負 担 金	
他 会 計 借 入 金	84,750
他 会 計 補 助 金	
固定資産売却代金	
国庫（県）補助金	16,632
工事負担金	
その他	
資本的収入計	101,382
翌年度繰越充当財源	
前年度同意債収入分	
純 計	101,382
建 設 改 良 費	110,266
うち職員給与費	
企 業 債 償 還 金	84,750
他会計からの長期借入金返還額	
他会計への支出金	
そ の 他	
資本的支出計	195,016
不 足 額	-93,634
過年度損益勘定留保資金	93,634
当年度損益勘定留保資金	
繰越利益剰余金処分額	
当年度利益剰余金処分額	
積立金取崩し額	
繰越工事資金	
そ の 他	
補 て ん 財 源 計	93,634
補 て ん 財 源 不 足 額	
補 て ん 財 源 不 足 率 ( % )	
許可済未借入企業債	

(単位：千円)

その他事業（貸借対照表）

(単位：千円)

区分	この国広域事務組合 ケーブルテレビ
固定資産	788,426
有形固定資産	788,426
土地	
建物	
償却資産	2,055,396
減価償却累計額	1,266,970
建設仮勘定	
無形固定資産	
投資	
流動資産	412,797
現金及び預金	354,650
未収金及び未収収益	49,215
貸倒引当金(△)	629
貯蔵品	
短期有価証券	3,082
繰延資産	
資産合計	1,201,223
負債	8,837
固定負債	8,837
繰上返済等の特約によるもの企業債	
その他の企業債	
再建借入金	
他会計借入金	
長期借入金	
引当金	
リース債務	
その他の負債	
流動負債	219,785
繰上返済等の特約によるもの企業債	38,188
その他の企業債	
長期借入金	
引当金	2,043
リース債務	
一時借入金	
未払金及び未払費用	133,823
前受金及び前受収益	28,394
その他	17,337
繰上返済等の特約によるもの企業債	541,837
負債合計	770,459
資本	320,461
固有資本(引継資本金)	
再評価組入資本金	
組入資本金(造成資本金)	
剰余金	110,303
資本剰余金	
国庫(県)補助金	
工事負担金	
再評価積立金	
その他	
利益剰余金	110,303
減価積立金	28,383
利益積立金	
建設改良積立金	11,654
その他積立金	
当年度未処分利益剰余金	70,266
当年度未処理火損金	
うち当年度純利益	34,457
うち当年度純損失	
資本合計	430,764
負債・資本合計	1,201,223
不良債務	
実質資金不足額	

その他事業経営分析

区分	この国広域事務組合 ケーブルテレビ
自己資本構成比率 (資本合計+繰延収益)÷負債資本合計	(%) 81.0
固定資産対長期資本比率	(%) 80.3
固定資産÷(固定負債+資本合計+繰延収益)	(%)
流動比率	(%) 187.8
流動資産÷流動負債	(%)
総収支比率	(%)
総収益÷総費用	(%) 112.1
経常収支比率	(%)
経常収益÷経常費用	(%) 112.1
営業収支比率	(%)
(営業収益-受託工事収益)÷(営業費用-受託工事費用)	(%) 61.3
企業債償還元金対料金収入比率	(%)
企業債償還元金÷料金収入	(%) 73.6
企業債利息対料金収入比率	(%)
企業債利息÷料金収入	(%) 1.3
企業債元利償還元金対料金収入比率	(%)
企業債元利償還元金÷料金収入	(%) 74.9
職員給与対料金収入比率	(%)
職員給与費(特別損失のうち職員給与費含む)÷料金収入	(%) 24.2
不良債務比率	(%)
不良債務÷営業収益	(%)
(参考) 職員給与費	27,834

## 5. 法非適用企業の決算の状況

### 簡易水道歳入歳出決算

(単位：千円)

区分	福井市	敦賀市	小浜市	大野市	勝山市	越前市	池田町	越前町
総収益	151,186	67,120	71,446	83,328	25,640	16,122	43,073	287,550
営業収益	75,626	18,194	57,188	50,111	6,054	9,196	38,152	254,774
料金収入	66,855	18,194	57,153	49,835	6,054	9,019	37,461	254,660
受託工事収益							690	
その他	8,771		35	276		177	1	114
営業外収益	75,560	48,926	14,258	33,217	19,586	6,926	4,921	32,776
国庫補助金								
県補助金	61,775	32,424	3,529	26,144	11,903	1,975	4,921	32,613
他会計繰入金	13,785	16,502	10,729	7,073	7,683	4,951		163
その他								
総費用	134,684	70,260	53,995	60,198	17,955	12,628	43,073	238,387
営業費用	105,210	53,315	47,002	54,817	13,292	8,523	34,914	195,807
職員給与費	32,058	10,023	3,649	17,810	10,211	4,613	4,574	26,225
受託工事費							1,278	
その他	73,152	43,292	43,353	37,007	3,081	3,910	29,062	169,582
営業外費用	29,474	16,945	6,993	5,381	4,663	4,105	8,159	42,580
支払利息	29,474	16,945	6,993	1,379	1,285	4,105	8,159	42,580
うち地方債利息	29,474	16,945	6,993	1,379	1,285	4,105	8,159	42,580
その他				4,002	3,378			
収支差引	16,502	△ 3,140	17,451	23,130	7,685	3,494	32,037	49,163
資本的収入	268,585	99,494	12,174	52,137	140,128	112,571		179,755
地方債	143,500	69,300			85,000	41,400		
うち借換								
他会計出資金								
他会計補助金	120,425	22,162	12,174	42,269	4,583	43,544	30,979	177,595
他会計借入金								
固定資産売却代金		6,237			45,083	27,627		
国庫補助金								
県補助金								
工事負担金	4,169	1,795		2,783			1,058	2,160
その他	491			7,085				
資本的支出	284,815	96,392	26,756	49,354	143,293	131,043	35,757	225,374
建設改良費	201,525	56,899	2,603	39,590	134,383	112,121	7,100	30,466
うち職員給与費	24,043							
地方債償還金	83,290	39,493	24,153	9,764	8,910	3,951	28,657	194,908
うち繰上償還								
他会計長期借入金返還金						14,971		
他会計への繰出金								
その他								
収支差引	△ 16,230	3,102	△ 14,582	2,783	△ 3,165	△ 18,472	△ 3,720	△ 45,619
収支再差引	272	△ 38	2,869	25,913	4,520	△ 14,978	△ 3,720	3,544
積立金	28	3	59	18,524	4,520		1	2
前年度からの繰越金	195	41	2,559	17,339		14,978	4,108	1,738
前年度繰上充用金								
収益的支出に充てた地方債								
収益的支出に充てた他会計借入金								
形式収支	439		5,369	24,728			387	5,280
翌年度に繰り越すべき財源								
実質収支	439		5,369	24,728			387	5,280
黒字								
赤字								
赤字比率	69.4	61.2	91.4	119.1	95.4	97.2	60.0	66.4
収益的収支比率								

簡易水道歳入歳出決算

(単位：千円)

区分	美浜町	高浜町	おおい町	若狭町	計
総収入	43,769	43,531	135,558	144,699	1,113,022
営業収入	28,227	5,690	122,084	143,839	809,135
料金収入	28,227	5,636	120,243	142,674	796,011
受託工事収益				729	1,419
その他		54	1,841	436	11,705
営業外収益	15,542	37,841	13,474	860	303,887
国庫補助金					226,478
県補助金	5,114	37,193	8,887		77,409
他会計繰入金	10,428	648	4,587	860	
その他	38,800	43,531	114,562	103,140	931,213
総費用	33,686	39,926	94,413	69,753	750,658
営業費用	8,217	8,436	5,261	12,173	143,250
職員給与費				1,427	2,705
受託工事費	25,469	31,490	89,152	56,153	604,703
その他	5,114	3,605	20,149	33,387	180,555
営業外費用	5,114	3,605	17,293	9,335	146,267
支払利息	5,114	3,605	17,293	9,335	146,267
うち地方債利息	5,114	3,605	17,293	9,335	146,267
その他			2,856	24,052	34,288
収支差引	4,969		20,996	41,559	181,809
資本的収入	58,211	11,419	104,536	9,908	1,080,955
地方債	18,400				357,600
うち借換					
他会計出資金					
他会計補助金	17,209	11,419	102,809	9,908	595,076
他会計借入金					
固定資産売却代金					
国庫補助金	17,988				78,947
県補助金					17,988
工事負担金			1,727		10,839
その他	4,614				20,505
資本的支出	58,304	11,419	124,621	31,558	1,218,686
建設改良費	46,578		49,150	3,586	684,001
うち職員給与費			6,676		30,719
地方債償還金	11,726	11,185	75,471	27,972	519,480
うち繰上償還					
他会計長期借入金返還金					
他会計への繰出金					
その他		234			14,971
収支差引	△ 93		△ 20,085	△ 21,650	234
収支再差引	4,876		911	19,909	△ 137,731
積立金			911		44,078
前年度からの繰越金					24,048
前年度繰上充用金	9,164			20,315	70,437
収益的支出に充てた地方債					
収益的支出に充てた他会計借入金					
形式収支	14,040			40,224	90,467
翌年度に繰り越すべき財源					12,324
実質収支	14,040			27,900	78,143
黒字					
赤字					
赤字比率					
収益的収支比率	86.6	79.6	71.3	110.4	76.7

公共下水道事業歳入歳出決算

(単位：千円)

区分	敦賀市	小浜市	大野市	勝山市	鯖江市	越前市	永平寺町	越前町	美浜町	高浜町	計
総収入	1,703,836	922,249	352,358	507,427	1,332,162	1,195,483	159,001	247,446	173,286	338,157	6,931,405
営業収入	1,132,711	469,294	118,610	374,691	1,277,393	729,243	100,238	169,308	106,619	99,076	4,577,183
料金収入	929,851	438,801	118,610	373,006	1,030,585	652,890	99,288	164,465	106,619	98,902	4,013,017
雨水処理負担金	202,429	24,747		1,559	246,796	76,353		4,557			556,441
受託工事収益											
その他	431	5,746		126	12		950	286		174	7,725
営業外収益	571,125	452,955	233,748	132,736	54,769	466,240	58,763	78,138	66,667	239,081	2,354,222
国庫補助金						11,744					11,744
県補助金	559,020	450,642	230,186	124,129	43,967	443,023	58,763	78,138	65,292	215,233	2,268,393
他会計繰入金	12,105	2,313	3,562	8,607	10,802	11,473			1,375	23,848	74,085
その他	869,301	572,637	234,055	289,201	794,249	774,491	154,250	191,293	205,980	275,359	4,360,816
総費用	468,103	286,839	107,939	181,075	372,267	344,263	103,395	108,598	117,256	175,027	2,264,762
営業費用	59,305	17,269	30,344	11,049	15,755	43,076	5,471	11,019	15,888	23,964	233,140
職員給与費											
受託工事費	408,798	269,570	77,595	170,026	356,512	301,187	97,924	97,579	101,368	151,063	2,031,622
その他	401,198	285,798	126,116	108,126	421,982	430,228	50,855	82,695	88,724	100,332	2,096,054
営業外費用	386,706	285,682	126,116	108,126	421,982	430,228	40,296	82,695	88,724	96,721	2,067,276
支払利息	386,706	285,682	125,987	107,898	421,982	430,228	40,296	82,695	88,724	96,721	2,066,919
うち地方債利息	14,492	116					10,559			3,611	28,778
その他	834,535	349,612	118,303	218,226	537,913	420,992	4,751	56,153	△ 32,694	62,798	2,570,589
収支差引	1,135,079	664,388	1,176,746	469,440	1,465,430	1,724,873	119,804	406,370	290,940	991,616	8,444,686
資本的収入	816,000	454,800	519,200	255,002	735,000	935,200		63,500	3,400	384,600	4,166,702
地方債											
うち借換											
他会計補助金	48,199	146,155	146,747	46,503	480,808	318,624	117,310	249,946	280,008	229,516	2,063,816
他会計借入金	231,000	47,000	418,000	153,300	230,490	384,511					
国庫補助金				1,100							
県補助金	39,880	16,433	74,911	13,535	19,132	86,405	2,494	3,574	7,532	377,500	1,931,151
工事負担金			15,938			133					3,050
その他	1,969,320	1,114,184	1,293,249	693,613	2,053,718	2,145,167	119,804	474,476	290,940	1,055,223	11,209,694
資本的支出	745,247	163,123	1,057,893	413,184	514,785	1,042,209	9,700	178,544	4,453	764,724	4,893,862
建設改良費	33,647	38,915	42,867	25,417	44,194	32,353	3,889	7,568			228,850
うち職員給与費	1,224,073	951,061	235,356	280,429	1,538,933	1,102,958	110,104	295,932	286,487	290,499	6,315,832
地方債償還金											
うち繰上償還											
他会計長期借入金返還金											
他会計への繰出金											
その他	△ 834,241	△ 449,796	△ 116,503	△ 224,173	△ 588,288	△ 420,294		△ 68,106		△ 63,607	△ 2,765,008
収支差引	294	△ 100,184	1,800	△ 5,947	△ 50,375	698	4,751	△ 11,953	△ 32,694	△ 809	△ 194,419
収支再差引											
積立金	590	74,062		100	2,296	750	843	15,712	164	809	95,326
前年度からの繰越金											
前年度繰上充用金											
収益的支出に充てた地方債											
収益的支出に充てた他会計借入金											
形式収支	884	56,778	1,800	1,051	59,121	1,448	5,594	3,759	32,800		229,798
翌年度に繰り越すべき財源		300	1,800	1,051	59,121	227					130,705
黒字	884	56,478			59,121	1,221	5,594	3,759	270		3,378
赤字											127,327
赤字比率											
収支比率	81.4	60.5	75.1	89.1	57.1	63.7	60.1	50.8	35.2	59.8	64.9



特定公共下水道事業歳入歳出決算

特定環境保全公共下水道事業歳入歳出決算

		(単位：千円)									
		合計	鯖江市	越前市	永平寺町	池田町	南越前町	越前町	おおい町	若狭町	計
収 益 的 収 入	総 営 業 収 入	24,753	24,753	95,201	174,894	66,421	147,306	76,388	68,773	218,997	847,980
	料 金 収 入	24,753	24,753	47,325	100,125	47,482	76,038	57,440	16,276	128,838	473,524
	雨 水 処 理 負 担 金	24,753	24,753	47,254	99,175	46,959	73,315	57,465	16,179	128,828	469,145
	受 託 工 事 収 益			71							71
	そ の 他				950	21	2,723	5	97	10	3,806
	営 業 外 収 益			47,876	74,789	18,939	71,268	18,948	52,497	90,159	374,456
	国 庫 補 助 金			2,819							2,819
	県 補 助 金			44,784	74,529	17,351	69,839	18,948	51,916	88,620	366,087
	他 会 計 繰 入 金			273	240	1,588	1,329	581	1,539	5,550	11,827
	そ の 他			63,561	165,561	66,421	125,332	73,678	45,267	228,285	768,105
支 出	総 営 業 費 用	16,206	13,397	22,341	101,835	48,043	89,734	54,730	30,495	139,665	486,843
	職 員 給 与 費	2,000	2,000	1,512	8,235	2,685	6,771	826	4,942	8,870	33,015
	受 託 工 事 費				826						826
	そ の 他	11,397	11,397	20,829	93,600	44,532	82,963	54,730	25,553	130,795	453,002
	営 業 外 費 用	2,809	2,809	41,220	63,726	18,378	35,598	18,948	14,772	88,620	281,262
	支 払 利 息	2,809	2,809	41,220	53,661	18,378	35,598	18,948	12,427	88,620	268,852
	う ち 地 方 債 利 息	2,809	2,809	41,220	53,661	18,378	35,598	18,948	12,427	88,620	268,852
	そ の 他				10,065				2,345		12,410
	収 支 差 引	8,547	8,547	31,640	9,333	21,974	2,710	23,506	2,710	△ 9,288	79,875
	資 本 的 収 入	134,000	134,000	399,006	238,283	167,259	85,536	105,991	40,897	295,674	1,332,646
資 本 的 支 出	地 方 債 の 借 入	100,500	100,500	207,700		48,800					256,500
	う ち 借 換										
	他 会 計 補 助 金			43,145	233,469	60,199		84,136	30,887	290,090	847,917
	他 会 計 借 入 金										
	国 庫 補 助 金	33,500	33,500	110,976	4,000	57,300			10,000		182,276
	県 補 助 金			37,185	814	960			10	1,267	41,636
	工 事 負 担 金									4,317	4,317
	そ の 他										
	資 本 的 支 出	133,930	127,706	430,435	238,283	168,374	88,201	127,822	64,403	295,154	1,412,672
	建 設 改 良 費	127,706	127,706	336,588	9,634	111,100	676	2,698	23,855	1,957	486,508
う ち 職 員 給 与 費			16,312							16,312	
地 方 債 償 還 金	6,224	6,224	93,847	228,649	57,274		125,124	87,525	293,197	926,164	
う ち 繰 上 償 還											
他 会 計 長 期 借 入 金 返 還 金											
他 会 計 へ の 繰 出 金											
そ の 他											
収 支 差 引	70	70	△ 31,429	9,333	△ 1,115	△ 2,665	△ 21,831	△ 23,506	520	△ 80,026	
収 支 再 差 引	8,617	8,617	211	13	△ 1,115	45	143		△ 8,768	△ 151	
積 立 金	前 年 度 か ら の 繰 越 金	900	900	604	826	4,364	30	2,969		252	316
	前 年 度 繰 上 充 用 金						142			13,788	22,693
	収 益 的 支 出 に 充 て た 地 方 債										
	収 益 的 支 出 に 充 て た 他 会 計 借 入 金										
形 式 収 支	9,517	9,517	815	10,146	3,228	255	3,014		4,768	22,226	
翌 年 度 に 繰 り 越 す べ き 財 源	繰 上 り 越 す べ き 財 源				2,550						2,550
	繰 下 り 越 す べ き 財 源										
実 質 収 支	9,517	9,517	815	10,146	678	255	3,014		4,768	19,676	
赤 字 比 率	黒 字										
	赤 字										
収 益 的 収 支 比 率	110.4	110.4	60.5	44.4	53.7	47.4	58.8	80.1	42.0	50.0	

農業集落排水事業歳入歳出決算

(単位：千円)

区分	福井市	敦賀市	小浜市	大野市	勝山市	鯖江市	越前市	永平寺町	池田町
収益的収入	325,804	125,514	412,935	236,205	120,105	196,274	112,163	115,898	24,391
営業収入	170,735	24,601	226,635	111,526	30,479	167,346	51,492	56,585	11,100
料収入	170,735	24,597	226,635	111,526	30,464	167,345	51,492	54,343	11,074
雨水処理負担金									
受託工事収益									
その他	4				15	1		2,242	26
営業外収益	155,069	100,913	186,300	124,679	89,626	28,928	60,671	59,313	13,291
国庫補助金									
県補助金	154,455	99,075	165,237	124,407	89,604	16,410	60,580	59,313	10,814
他会計繰入金	614	1,838	21,063	272	22	12,518	91		2,477
その他	325,804	80,703	208,808	170,009	82,445	178,864	84,498	112,552	24,391
営業費用	214,231	53,753	124,802	120,255	53,339	123,553	60,730	74,209	14,331
職員給与費	8,516	8,629	3,998	12,070	7,444	9,164	4,798	5,750	
受託工事費									
その他	205,715	45,124	120,804	108,185	45,895	114,389	55,932	68,459	14,331
営業外費用	111,573	26,950	84,006	49,754	29,106	55,311	23,768	38,343	10,060
支払利息	111,573	26,950	80,568	49,754	29,106	55,311	23,768	32,006	10,060
うち地方債利息	111,573	26,950	80,568	49,754	29,060	55,311	23,768	32,006	10,060
その他		3,438						6,337	
収支差引	44,811	204,127	204,127	66,196	37,660	17,410	27,665	3,346	
資本的収入	426,023	30,119	43,145	72,209	29,590	260,673	36,020	102,103	34,866
地方債	45,300				27,800	93,000			
うち借換									
他会計補助金									
他会計借入金	311,502	30,119	43,145	71,634		115,396	36,020	98,211	34,866
国庫補助金	56,285								
県補助金	11,436								
工事負担金				575	1,790	33,000		960	
その他	1,500					19,277		2,932	
資本的支出	426,049	74,917	245,526	133,710	67,250	280,929	63,684	102,103	34,871
建設改良費	131,405			1,685	247	69,162		6,048	
うち職員給与費	17,033								
地方債償還金	294,644	74,917	245,526	132,025	67,003	211,767	63,684	96,055	34,871
うち繰上償還									
他会計長期借入金返還金									
他会計への繰入金									
その他									
収支差引	△ 26	△ 44,798	△ 202,381	△ 61,501	△ 37,660	△ 20,256	△ 27,664	3,346	△ 5
積立金	△ 26	13	1,746	4,695		△ 2,846	1		△ 5
前年度からの繰越金	34			368					26
前年度繰上充用金	322	24	4,743	8,457		414	769	1	146
収益的支出に充てた地方債									
収益的支出に充てた他会計借入金						11,000			
形式収支	262	37	6,489	12,784		8,568	770	3,347	115
翌年度に繰り越すべき財源									
実質収支	262	37	6,489	12,784		8,568	770	3,347	115
赤字									
赤字比率									
収益的収支比率	52.5	80.7	90.9	78.2	80.4	50.2	75.7	55.6	41.2

(単位：千円)

区分	南越前町	越前町	美浜町	高浜町	おおい町	若狭町	計
収益							
営業収益	174,706	115,110	71,521	147,640	193,333	205,065	2,576,664
料収	87,978	43,672	42,637	27,627	83,293	131,363	1,267,069
雨水処理負担金	85,883	43,663	42,141	27,563	82,455	131,363	1,261,279
受託工事収益							2,242
その他	2,095	9	496	64	838	73,702	3,548
営業外収益	86,728	71,438	28,884	120,013	110,040		1,309,595
国庫補助金							
県補助金	85,735	69,131	26,886	108,619	104,736	72,077	1,247,079
他会計繰入金	993	2,307	1,998	11,394	5,304	1,625	62,516
その他							
費用	168,132	113,557	71,502	136,098	193,333	214,001	2,164,987
営業費用	125,386	93,672	57,053	104,300	169,519	144,855	1,533,988
職員給与費	6,468	16,790	5,594	18,734	6,796	6,703	121,454
受託工事費							
その他	118,918	76,882	51,459	85,566	162,723	138,152	1,412,534
営業外費用	42,746	19,885	14,449	31,798	23,814	69,146	630,709
支払利息	42,746	19,885	14,449	29,798	20,499	69,146	615,619
うち地方債利息	42,746	19,885	14,449	29,798	20,499	69,146	615,573
その他				2,000	3,315		15,090
収支差引	6,574	1,553	19	11,542		△ 8,936	411,967
資本的収入	155,225	83,612	47,870	102,704	106,325	173,797	1,704,281
地方債							166,100
うち借換							
他会計補助金	155,225	83,580	46,303	102,704	106,325	164,914	1,399,944
他会計借入金							
国庫補助金			780				57,065
県補助金			787				44,436
工事負担金						414	23,803
その他		32				8,469	12,933
資本的支出	161,768	83,580	47,870	114,246	106,325	171,603	2,114,431
建設改良費		63	1,567	35,425	45,669	827	292,098
うち職員給与費					5,244		22,277
地方債償還金	161,768	83,517	46,303	78,821	60,656	170,776	1,822,333
うち繰上償還							
他会計長期借入金返還金							
他会計への繰出金							
その他							
収支差引	△ 6,543	32	19	△ 11,542		2,194	△ 410,150
収支再差引	31	1,585				△ 6,742	1,817
積立金	18	32					478
前年度からの繰越金	192	1,388	155			9,294	25,905
前年度繰上充用金							
収益的支出に充てた地方債							
収益的支出に充てた他会計借入金							11,000
形式収支	205	2,941	174			2,552	38,244
翌年度に繰り越すべき財源							
実質収支	205	2,941	174			2,552	38,244
赤字							
赤字							
赤字比率	53.0	58.4	60.7	68.7	76.1	53.3	64.6
収益的収支比率							

漁業集落排水事業歳入歳出決算

林業集落排水事業歳入歳出決算

(単位：千円)

区分	福井市	敦賀市	小浜市	越前町	美浜町	高浜町	若狭町	計
総収益	33,982	29,120	47,049	94,500	28,769	34,832	27,172	295,424
営業収益	15,762	5,871	31,412	76,242	28,247	3,250	15,560	176,344
料収収入	15,762	5,870	31,412	76,234	28,247	3,250	15,560	176,335
雨水処理負担金								
受託工事収益								
その他								
営業外収益	18,220	23,249	15,637	18,258	522	31,582	11,612	119,080
国庫補助金								
県補助金	18,220	22,666	8,969	13,494	522	31,077	11,178	106,126
他会計繰入金		583	6,668	4,764	505	434		12,954
その他								
総費用	33,982	24,526	39,145	84,078	28,769	34,832	26,935	272,267
営業費用	30,711	21,374	35,525	70,584	28,247	29,919	24,616	240,976
職員給与費	9,674	7,270	3,463	7,206	7,206	6,909	6,909	34,522
受託工事費								
その他	21,037	14,104	32,062	70,584	28,247	22,713	17,707	206,454
営業外費用	3,271	3,152	3,620	13,494	522	4,913	2,319	31,291
支払利息	3,271	3,152	3,612	13,494	522	4,913	2,319	31,283
うち地方債利息	3,271	3,152	3,612	13,494	522	4,913	2,319	31,283
その他								
収支差引	19,409	4,594	7,904	10,422	11,095	12,557	6,516	23,157
資本的収入		3,429	1,166	58,348				112,520
地方債償換								
うち借換								
他会計補助金	19,409	3,429	1,166	57,298	11,095	12,557	6,516	111,470
他会計借入金								
国庫補助金								
県補助金								
工事負担金				1,050				1,050
その他								
資本的支出	19,409	8,023	10,919	68,870	11,095	12,557	6,516	137,389
建設改良費				596	7,531			8,127
うち職員給与費								
地方債償還金	19,409	8,023	10,919	68,274	3,564	12,557	6,516	129,262
うち繰上償還								
他会計長期借入金返還金								
他会計への繰出金								
その他								
収支差引	△ 4,594	△ 4,594	△ 9,753	△ 10,522				△ 24,869
収支再差引			△ 1,849	△ 100				△ 1,712
積立金							237	
前年度からの繰越金	8		2,423	2,823			30	5,284
前年度繰上充用金								
収益的支出に充てた地方債								
収益的支出に充てた他会計借入金								
形式収支	8		574	2,723			267	3,572
翌年度に繰り越すべき財源								
黒字	8		574	2,723			267	3,572
赤字								
赤字比率	63.6	89.5	94.0	62.0	89.0	73.5	81.2	73.6
収益的収支比率								

(単位：千円)

区分	福井市	越前町	計
総収益	18,139	2,372	20,511
営業収益	1,972	545	2,517
料収収入	1,972	545	2,517
雨水処理負担金			
受託工事収益			
その他			
営業外収益	16,167	1,827	17,994
国庫補助金			
県補助金	16,167	1,827	17,994
他会計繰入金			
その他			
総費用	18,139	1,343	19,482
営業費用	17,204	1,141	18,345
職員給与費	13,184		13,184
受託工事費			
その他	4,020	1,141	5,161
営業外費用	935	202	1,137
支払利息	935	202	1,137
うち地方債利息	935	202	1,137
その他			
収支差引	1,029	73	1,029
資本的収入	5,147		5,220
地方債償換			
うち借換			
他会計補助金	5,147	73	5,220
他会計借入金			
国庫補助金			
県補助金			
工事負担金			
その他			
資本的支出	5,147	1,122	6,269
建設改良費			
うち職員給与費			
地方債償還金	5,147	1,122	6,269
うち繰上償還			
他会計長期借入金返還金			
他会計への繰出金			
その他			
収支差引	△ 1,049	△ 1,049	△ 1,049
収支再差引			
積立金			
前年度からの繰越金	6	86	92
前年度繰上充用金			
収益的支出に充てた地方債			
収益的支出に充てた他会計借入金			
形式収支	6	66	72
翌年度に繰り越すべき財源			
黒字	6	66	72
赤字			
赤字比率	77.9	96.2	79.7
収益的収支比率			

小規模集合排水処理事業歳入歳出決算

(単位：千円)

区分	福井市	越前町	おおい町	計
総収入	1,419	458	857	2,734
営業収入	298	222	59	579
料金収入	298	222	59	579
雨水処理負担金				
受託工事収益				
その他				
営業外収益	1,121	236	798	2,155
国庫補助金				
県補助金				
他会計繰入金	1,121	236	780	2,137
その他			18	18
総費用	1,419	458	609	2,486
営業費用	1,019	394	490	1,903
職員給与費				
受託工事費				
その他	1,019	394	490	1,903
営業外費用	400	64	119	583
支払利息	400	64	119	583
うち地方債利息	400	64	119	583
その他				
収支差引	1,479	1,610	248	3,089
資本的収入				
地方債				
うち借換				
他会計補助金	1,479	1,610		3,089
他会計借入金				
国庫補助金				
県補助金				
工事負担金				
その他				
資本的支出	1,488	1,610	248	3,346
建設改良費				
うち職員給与費				
地方債償還金	1,488	1,610	248	3,346
うち繰上償還				
他会計長期借入金返還金				
他会計への繰出金				
その他				
収支差引	△ 9		△ 248	△ 257
収支再差引	△ 9			△ 9
積立金				
前年度からの繰越金	11			11
前年度繰上充用金				
収益的支出に充てた地方債				
収益的支出に充てた他会計借入金				
形式収支	2			2
翌年度に繰り越すべき財源				
実質収支	2			2
黒字				
赤字				
赤字比率				
収益的収支比率	48.8	22.1	100.0	46.9

特定地域生活排水処理事業歳入歳出決算

(単位：千円)

区分	福井市	越前市	計
総収入	23,119	32,109	55,228
営業収入	5,739	19,699	25,438
料金収入	5,739	19,699	25,438
雨水処理負担金			
受託工事収益			
その他			
営業外収益	17,380	12,410	29,790
国庫補助金			
県補助金			
他会計繰入金	17,380	12,410	29,790
その他			
総費用	23,115	29,263	52,378
営業費用	21,783	23,026	44,809
職員給与費	6,772		6,772
受託工事費			
その他	15,011	23,026	38,037
営業外費用	1,332	6,237	7,569
支払利息	1,332	6,237	7,569
うち地方債利息	1,332	6,237	7,569
その他			
収支差引	4	2,846	2,850
資本的収入			
地方債			
うち借換			
他会計補助金	11,422	8,590	20,012
他会計借入金	10,620	8,590	19,210
国庫補助金			
県補助金	588		588
工事負担金	214		214
その他			
資本的支出	11,422	11,452	22,874
建設改良費	2,362		2,362
うち職員給与費			
地方債償還金	9,060	11,452	20,512
うち繰上償還			
他会計長期借入金返還金			
他会計への繰出金			
その他			
収支差引	△ 2,862		△ 2,862
収支再差引	4	△ 16	△ 12
積立金			
前年度からの繰越金	108	238	346
前年度繰上充用金			
収益的支出に充てた地方債			
収益的支出に充てた他会計借入金			
形式収支	112	222	334
翌年度に繰り越すべき財源			
実質収支	112	222	334
黒字			
赤字			
赤字比率			
収益的収支比率	71.9	78.9	75.8

個別排水処理事業歳入歳出決算

(単位：千円)

区分	南越前町	おおい町	計
総収入	11,200	1,182	12,382
営業収入	5,275	126	5,401
料金収入	5,275	126	5,401
雨水処理負担金			
受託工事収益			
その他			
営業外収益	5,925	1,056	6,981
国庫補助金			
県補助金			
他会計繰入金	5,925	1,056	6,981
その他			
総費用	10,627	649	11,276
営業費用	10,207	530	10,737
職員給与費			
受託工事費			
その他	10,207	530	10,737
営業外費用	420	119	539
支払利息	420	119	539
うち地方債利息	420	119	539
その他			
収支差引	573	533	1,106
資本的収入			
地方債			
うち借換			
他会計補助金	695		695
他会計借入金			
国庫補助金			
県補助金			
工事負担金			
その他			
資本的支出	1,263	533	1,796
建設改良費			
うち職員給与費			
地方債償還金	1,263	533	1,796
うち繰上償還			
他会計長期借入金返還金			
他会計への繰出金			
その他			
収支差引	△ 568	△ 533	△ 1,101
収支再差引	5		5
積立金			
前年度からの繰越金	101		101
前年度繰上充用金			
収益的支出に充てた地方債			
収益的支出に充てた他会計借入金			
形式収支	106		106
翌年度に繰り越すべき財源			
実質収支	106		106
黒字			
赤字			
赤字比率			
収益的収支比率	94.2	100.0	94.7

港湾整備事業歳入歳出決算

(単位：千円)

区 分	敦賀市	計
総 収 益	21,591	21,591
営業 収 益	19,562	19,562
料 金 収 入	19,562	19,562
受託工事収益		
その他	2,029	2,029
営業外 収 益		
国庫補助金		
県補助金	1,193	1,193
他会計繰入金	836	836
その他		
総 費 用	6,502	6,502
営業 費 用	4,772	4,772
職員給与費	1,913	1,913
受託工事費		
その他	2,859	2,859
営業外 費 用	1,730	1,730
支払利息	1,730	1,730
うち地方債利息	1,730	1,730
その他		
収 支 差 引	15,089	15,089
資本的 収 入	12,500	12,500
地方 債	12,500	12,500
他会計出資金		
他会計補助金		
他会計借入金		
固定資産売却代金		
国庫補助金		
県補助金		
工事負担金		
その他		
資本的 支 出	27,589	27,589
建設改良費		
うち職員給与費		
地方債償還金	15,017	15,017
他会計長期借入金返還金		
他会計への繰出金		
その他		
収 支 差 引	△ 15,089	△ 15,089
収 支 再 差 引		
積 立 金		
前年度からの繰越金		
前年度繰上 充 用 金		
収益的支出に充てた地方債		
収益的支出に充てた他会計借入金		
形 式 収 支		
翌年度に繰り越すべき財源		
実 質 収 支		
黒 字		
赤 字		
赤 字 比 率	86.4	86.4
収益的 収 支 比 率		

市場事業歳入歳出決算

(単位：千円)

区 分	福井市	計
総 収 益	697,069	697,069
営業 収 益	353,647	353,647
料 金 収 入	259,538	259,538
うち売上高割使用料	56,441	56,441
受託工事収益		
その他	94,109	94,109
営業外 収 益	343,422	343,422
国庫補助金		
県補助金	42,365	42,365
他会計繰入金	301,057	301,057
その他		
総 費 用	632,571	632,571
営業 費 用	316,642	316,642
職員給与費	107,260	107,260
受託工事費		
その他	209,382	209,382
営業外 費 用	315,929	315,929
支払利息	12,035	12,035
うち地方債利息	12,035	12,035
その他	303,894	303,894
収 支 差 引	64,498	64,498
資本的 収 入	73,489	73,489
地方 債	40,100	40,100
他会計出資金		
他会計補助金	28,635	28,635
他会計借入金		
固定資産売却代金		
国庫補助金		
県補助金	4,754	4,754
工事負担金		
その他		
資本的 支 出	138,220	138,220
建設改良費	80,950	80,950
うち職員給与費		
地方債償還金	57,270	57,270
他会計長期借入金返還金		
他会計への繰出金		
その他		
収 支 差 引	△ 64,731	△ 64,731
収 支 再 差 引	△ 233	△ 233
積 立 金		
前年度からの繰越金	718	718
前年度繰上 充 用 金		
収益的支出に充てた地方債		
収益的支出に充てた他会計借入金		
形 式 収 支	485	485
翌年度に繰り越すべき財源		
実 質 収 支	485	485
黒 字		
赤 字		
赤 字 比 率		
収益的 収 支 比 率	101.0	101.0

宅地造成事業歳入歳出決算

(単位：千円)

区分	福井市	敦賀市	鯖江市	あわら市	美浜町	若狭町	計
収益							
総収益	633,940	205,117	2,667	220,046	982	36,829	1,099,581
営業収益	630,644	188,550	2,600	210,406		36,829	1,069,029
営業外収益	629,790	188,550		210,406		36,829	1,065,575
受託工事収益	854		2,600	9,640	982		3,454
その他	3,296	16,567	67				30,552
営業外取益							
国庫補助金							
県補助金							
他会計繰入金							
その他	3,296	16,567	67	9,632	982		27,181
費用							
総費用	80,392	17,117	181	1,936	982	844	101,452
営業費用	69,557	15,369	181	1,499	982	844	88,432
職員給与費	63,446	12,429		1,200	976		78,051
受託工事費							
その他	6,111	2,940	181	299	6	844	10,381
営業外費用	10,835	1,748		437			13,020
支払利息	10,834			437			11,271
うち地方債利息	10,834			437			10,834
その他	1	1,748					1,749
収支差引	511,145	188,000	2,486	218,110		35,985	955,726
資本的収入							
地方債		88,685			1,918,175	87,500	2,094,360
他会計出資金		46,808			759,000	62,500	868,308
他会計補助金							
他会計借入金		21,477			630,075	25,000	676,552
固定資産売却代金							
国庫補助金		20,400			529,100		549,500
県補助金							
工事負担金							
その他							
資本的支出							
建設改良費	788,262	276,685	8,271		1,918,174	113,618	3,105,010
うち職員給与費	342,262	88,685	8,271		1,918,174	113,618	2,471,010
地方債償還金	114,203	17,292	8,005				139,500
他会計長期借入金返還金	446,000	188,000					446,000
他会計への繰出金							188,000
その他							
収支差引	△ 788,262	△ 188,000	△ 8,271		1	△ 26,118	△ 1,010,650
収支再差引	△ 277,117		△ 5,785	218,110	1	9,867	△ 54,924
積立							
前年度からの繰越金							
前年度繰上充用金							
収益的支出に充てた地方債	635,086		55,899	218,110		41,978	732,963
収益的支出に充てた他会計借入金							218,110
形式収支	400,372		50,114		1	51,845	502,332
翌年度に繰り越すべき財源	7,721				1		7,722
実質収支	392,651		50,114			51,845	494,610
赤字							
赤字							
赤字比率	120.4	1,198.3	1,473.5	11,366.0	100.0	4,363.6	200.9
収益的収支比率							

駐車場整備事業歳入歳出決算

(単位：千円)

区分	福井市	鯖江市	計
収益的収入	250,534	52,409	302,943
営業収入	41,592	46,754	88,346
料収入	41,592	46,754	88,346
受託工事収益			
その他	208,942	5,655	214,597
営業外収入			
国庫補助金			
県補助金	185,000		185,000
他会計繰入金	23,942	5,655	29,597
その他			
費用	59,964	52,409	112,373
営業費用	46,890	23,677	70,567
職員給与費			
受託工事費	46,890	23,677	70,567
その他			
営業外費用	13,074	28,732	41,806
支払利息	13,074		13,074
うち地方債利息	13,074		13,074
その他		28,732	28,732
収入差引	190,570		190,570
資本的収入	69,900		69,900
地方債	69,900		69,900
他会計出資金			
他会計補助金			
他会計借入金			
固定資産売却代金			
国庫補助金			
県補助金			
工事負担金			
その他			
資本的支出	260,778		260,778
建設改良費	69,980		69,980
うち職員給与費			
地方債償還金	190,798		190,798
他会計長期借入金返還金			
他会計への繰出金			
その他			
収入差引	△ 190,878		△ 190,878
収支再差引	△ 308		△ 308
積立金	18		18
前年度からの繰越金	421		421
前年度繰上充用金			
収益的支出に充てた地方債			
収益的支出に充てた他会計借入金			
形式収支	95		95
翌年度に繰り越すべき財源			
実質収支	95		95
赤字			
赤字			
赤字比率	99.9	100.0	99.9
収益的収支比率			



介護サービス事業歳入歳出決算

(単位：千円)

区分	あわら市			池田町			計
	指定介護	短期介護	介護老人保健	指定介護	短期介護	介護老人保健	
総収入	6,276		154,695			154,695	160,971
介護サービス収益			132,670			132,670	132,670
料金収入			132,670			132,670	132,670
その他の介護サービス外収益	6,276		22,025			22,025	28,301
国庫補助金							
県補助金							
他会計繰入金							
その他	6,276		18,500			18,500	18,500
費用	6,276		3,525			3,525	9,801
介護サービス費用	6,276		154,888			154,888	161,164
職員給与費			154,888			154,888	154,888
材料費			109,713			109,713	109,713
その他			12,212			12,212	12,212
介護サービス外費用	6,276		32,963			32,963	32,963
支払利息	6,276						6,276
うち地方債利息	6,276						6,276
その他	6,276						6,276
収支差引			△ 193			△ 193	△ 193
資本的収入	33,621						33,621
地方債							
他会計出資金							
他会計補助金							
他会計借入金							
固定資産売却代金							
国庫補助金							
県補助金							
工事負担金							
その他	33,621						33,621
資本的支出	33,621						33,621
建設改良費							
うち職員給与費							
地方債償還金							
他会計長期借入金返還金	33,621						33,621
他会計への繰出金							
その他							
収支差引			△ 193			△ 193	△ 193
収支再差引			△ 193			△ 193	△ 193
積立金							
前年度からの繰越金							
前年度繰上充用金			917			917	917
収益的支出に充てた地方債							
収益的支出に充てた他会計借入金							
形式収支			724			724	724
翌年度に繰り越すべき財源							
実質収支			724			724	724
赤字							
赤字比率							
収益的収支比率	15.7		99.9			99.9	82.6

## 6. 企業債現在残高の状況

法適用企業

区分	団体名	資金			区分	分	計
		政府資金	公庫資金	市中銀行等			
上水道事業	福井市	6,063,240	8,249,769	897,973		15,210,982	
	敦賀市	3,099,646	2,365,950			5,465,596	
	小浜市	1,087,144	692,418	93,427		1,872,989	
	大野市	198,615	180,041			378,656	
	勝山市	1,487,402	873,501	4,618		2,365,521	
	鯖江市	1,294,121	1,881,845			3,175,966	
	あわら市	552,126	877,403	276,782		1,706,311	
	越前市	1,317,151	878,919	12,331		2,208,401	
	坂井市	1,900,174	1,898,713	79,524		3,878,411	
	永平寺町	1,157,536	277,855	39,562		1,474,953	
	南越前町	1,035,016	373,935	59,481		1,468,432	
	美浜町	1,357,197	733,526	54,067		2,144,790	
	高浜町	402,206	254,193	118,750		775,149	
	若狭町	487,887	349,135			837,022	
芦原温泉上水道財産区							
計	21,439,461	19,887,203	1,636,515		42,963,179		
工業用水事業	あわら市	62,818	450,016			512,834	
	越前市						
	若狭町						
	計	62,818	450,016			512,834	
分入事業	福井市	1,831,555	3,802,810			5,634,365	
	計	1,831,555	3,802,810			5,634,365	
	敦賀市	3,055,603	1,072,110	321,800		4,449,513	
	坂井市	1,814,407	624,782	348,875		2,788,064	
病院事業	越前町	606,665	29,875	141,027		777,567	
	若狭町	195,310	3,178			198,488	
	公立小浜病院組合	7,321,223	2,879,125	598,118		10,798,466	
	公立丹南病院組合	2,833,701	63,388	175,000		3,072,089	
	計	15,826,909	4,672,458	1,584,820		22,084,187	
	福井市	33,987,678	19,480,439	11,833,580		65,301,697	
	あわら市	4,350,772	4,342,625	2,571,746		11,265,143	
	坂井市	11,139,823	8,889,448	7,381,503		27,410,774	
	五箇川公共下水道事務組合	1,075,599	573,856	359,974		2,009,429	
	計	50,553,872	33,286,368	22,146,803		105,987,043	
公共下水道	福井市	1,788,139	1,214,222	558,006		3,560,367	
	計	1,788,139	1,214,222	558,006		3,560,367	
	あわら市	211,053	128,312	60,723		400,088	
	坂井市	81,064	37,776			118,840	
計	292,117	166,088	60,723		518,928		
観光施設	越前町						
	高浜町						
その他	計						
	こしの国広域事務組合			47,025		47,025	
法適用企業計	計	91,794,871	63,479,165	26,033,892		181,307,928	

(単位：千円)

法非適用企業

区分	団体名	資金			区分	分	計
		政府資金	公庫資金	市中銀行等			
簡易水道事業	福井市	1,387,816	233,650	10,980		1,632,446	
	敦賀市	907,769	205,535	20,600		1,133,904	
	小浜市	270,238	1,283	18,916		290,437	
	大野市	39,210	19,503	3,900		62,613	
	勝山市	14,619	163,287	28,195		206,101	
	越前市	18,239	299,039			317,278	
	池田町	379,733	22,118			401,851	
	越前町	1,844,462	462,729	16,972		2,324,163	
	美浜町	203,340	69,991	87,800		361,131	
	高浜町	177,222	17,560			194,782	
	おおい町	415,604	111,190			526,794	
	若狭町	359,506	14,108			373,614	
	計	6,017,758	1,619,993	187,363		7,825,114	
	公共下水道事業	敦賀市	8,414,286	5,784,332	2,844,535	145,000	17,188,153
小浜市		7,984,383	3,599,033	2,532,651		14,116,067	
大野市		4,980,757	2,045,867			7,026,624	
勝山市		1,934,196	3,178,015	767,213		5,879,424	
鯖江市		8,334,009	6,356,524	7,616,886		22,307,419	
越前市		10,454,186	8,739,988	3,227,765		22,421,939	
永平寺町		979,861	433,444			1,413,305	
越前町		1,433,338	839,745	162,401		2,435,484	
美浜町		2,365,809	1,162,604	327,158		3,855,571	
高浜町		3,709,854	1,148,856			4,858,710	
計		50,590,679	33,288,408	17,478,609	145,000	101,502,696	
特定環境保全事業		越前市	868,308	1,501,684	195,046		2,565,038
		永平寺町	824,638	270,603	151,119		1,246,360
		池田町	630,433	257,239			887,672
	南越前町	645,904	215,768	112,866		974,538	
	越前町	433,102	157,854	5,517		596,473	
	おおい町	360,393	194,949			555,342	
	若狭町	2,813,725	1,238,237	16,442		4,068,404	
	計	6,576,503	3,836,334	480,990		10,893,827	
	鯖江市		259,100		114,769	373,869	
	計		259,100		114,769	373,869	

(単位：千円)

(単位：千円)

区分	団体名	資金			区分	その他	計
		政府資金	公庫資金	市中銀行等			
農業集落排水事業	福井市	2,069,217	2,574,231	112,789		4,756,237	
	敦賀市	772,421	505,063	20,016		1,297,500	
	小浜市	2,303,908	1,244,879	37,528		3,586,315	
	大野市	1,200,356	782,160	8,000		1,990,516	
	勝山市	716,587	745,508	26,008		1,488,103	
	鯖江市	1,330,476	899,773	521,737		2,751,986	
	越前市	545,082	481,412	27,222		1,053,716	
	永平寺町	780,892	336,417		375	1,117,684	
	池田町	327,018	149,765			476,783	
	南越前町	843,075	962,345	53,193		1,858,613	
	越前町	330,435	137,143	135,740		603,318	
	美浜町	330,315	211,130	48,791		590,236	
	高浜町	695,452	532,861			1,228,313	
おおい町	573,980	250,510			824,490		
若狭町	1,288,402	494,692			1,783,094		
計	14,107,616	10,307,889	991,024	375	25,406,904		
漁業集落排水事業	福井市	124,472	74,789			199,261	
	敦賀市	77,837	32,598			110,435	
	小浜市	107,534		11,657		119,191	
	越前町	583,604	144,232			727,836	
	美浜町	7,714	14,206	16,109		38,029	
高浜町	184,279	51,655			235,934		
若狭町	60,406	25,135			85,541		
計	1,145,846	342,615	27,766		1,516,227		
林業排水	福井市	50,415	12,426			62,841	
	越前市	15,417				15,417	
計	65,832	12,426			78,258		
小規模排水	福井市	22,022				22,022	
	越前町	9,211				9,211	
計	5,470				5,470		
特定地域	福井市	36,703				36,703	
	越前市	80,590	34,644			115,234	
計	296,924	34,644			296,924		
個別排水	南越前町	16,241				16,241	
	おおい町	4,974				4,974	
計	21,215				21,215		
港湾事業	敦賀市	76,857	24,857			101,714	
	越前市	76,857	24,857			101,714	
計	263,868	210,844			474,712		
市場	福井市	263,868	210,844			474,712	
	計	263,868	210,844			474,712	

(単位：千円)

区分	団体名	資金			区分	その他	計
		政府資金	公庫資金	市中銀行等			
宅地造成事業	福井市	47,907,879	35,887,824	17,090,156		100,885,859	
	敦賀市	16,404,419	9,990,445	3,206,951	191,808	29,793,623	
	鯖江市	11,753,207	5,537,613	2,694,179		19,984,999	
	あわら市	6,418,938	3,027,571	11,900		9,458,409	
	美浜町	4,152,804	4,960,311	826,034		9,939,149	
	越前市	10,958,606	9,397,242	8,138,623	114,769	28,609,240	
	あわら市	5,330,671	5,479,021	2,909,251		13,718,943	
	越前市	13,578,125	12,351,058	3,462,364		29,391,547	
	坂井市	14,935,468	11,450,719	7,809,902		34,196,089	
	永平寺町	3,742,927	1,318,319	190,681	375	5,252,302	
	池田町	1,337,184	429,122			1,766,306	
	南越前町	2,540,236	1,552,048	225,540		4,317,824	
	越前町	6,598,014	2,505,104	515,724		9,618,842	
美浜町	3,309,384	1,712,124	598,608	780,700	6,400,816		
高浜町	4,766,807	1,750,932			6,517,739		
おおい町	1,360,421	556,649			1,917,070		
若狭町	5,205,236	2,124,485	16,442	293,712	7,639,875		
芦原温泉上水道財産区							
公立小浜病院組合	7,321,223	2,879,125	598,118		10,798,466		
公立丹南病院組合	2,833,701	63,388	175,000		3,072,089		
五箇川公共下水道事務組合	1,075,599	573,856	359,974		2,009,429		
こしの国広域事務組合			47,025		47,025		
計	171,530,849	113,546,956	48,876,472	1,381,364	335,335,641		
法非適用企業計		79,735,978	22,842,580	1,381,364	154,027,713		
計		216,720	130,681		347,401		

市町別現在高

(単位：千円)

団体名	資金			区分	その他	計
	政府資金	公庫資金	市中銀行等			
福井市	47,907,879	35,887,824	17,090,156		100,885,859	
敦賀市	16,404,419	9,990,445	3,206,951	191,808	29,793,623	
小浜市	11,753,207	5,537,613	2,694,179		19,984,999	
大野市	6,418,938	3,027,571	11,900		9,458,409	
勝山市	4,152,804	4,960,311	826,034		9,939,149	
鯖江市	10,958,606	9,397,242	8,138,623	114,769	28,609,240	
あわら市	5,330,671	5,479,021	2,909,251		13,718,943	
越前市	13,578,125	12,351,058	3,462,364		29,391,547	
坂井市	14,935,468	11,450,719	7,809,902		34,196,089	
永平寺町	3,742,927	1,318,319	190,681	375	5,252,302	
池田町	1,337,184	429,122			1,766,306	
南越前町	2,540,236	1,552,048	225,540		4,317,824	
越前町	6,598,014	2,505,104	515,724		9,618,842	
美浜町	3,309,384	1,712,124	598,608	780,700	6,400,816	
高浜町	4,766,807	1,750,932			6,517,739	
おおい町	1,360,421	556,649			1,917,070	
若狭町	5,205,236	2,124,485	16,442	293,712	7,639,875	
芦原温泉上水道財産区						
公立小浜病院組合	7,321,223	2,879,125	598,118		10,798,466	
公立丹南病院組合	2,833,701	63,388	175,000		3,072,089	
五箇川公共下水道事務組合	1,075,599	573,856	359,974		2,009,429	
こしの国広域事務組合			47,025		47,025	
計	171,530,849	113,546,956	48,876,472	1,381,364	335,335,641	

# 7. 企業債による収入額の状況

## 法適用企業

		(単位：千円)					
区分	団体名	23年度	24年度	25年度	26年度	27年度	
上水道事業	福井市	846,000	1,438,000	1,100,000	900,000	400,000	
	敦賀市	166,000	210,000	215,000	254,500	210,000	
	小浜市	30,500	130,300	134,500	18,700	11,500	
	大野市	25,000	47,300	17,900	20,000	220,000	
	鯖江市	22,000	126,000	140,000	81,000	43,900	
	あわら市	88,000	40,000	68,000	27,300	3,000	
	越前市	64,300	104,700	377,200	501,400	235,100	
	坂井市	76,000	89,100	25,000	44,000	3,200	
	永平寺町						
	南越前町						
工業用水事業	越前市	18,000	18,800	6,400	10,400	12,000	
	美浜町			27,300	63,800	40,900	
	高浜町						
	若狭町						
	若狭町						
	計	1,313,800	2,226,200	2,157,900	2,041,100	1,179,600	
	あわら市	62,100	54,800	10,000	30,000	70,000	
	越前市						
	若狭町						
	計	62,100	54,800	10,000	30,000	70,000	
病院事業	福井市	340,000	430,000	370,000	370,000	290,000	
	計	340,000	430,000	370,000	370,000	290,000	
	敦賀市	186,500	214,500	32,000	134,000	111,800	
	坂井市	29,900	10,000	54,600	99,900	37,000	
	越前市						
	若狭町						
	公立小浜病院組合	589,000	233,700	395,700	65,100	114,800	
	公立丹南病院組合	3,570,000	400,000	45,000	44,000	40,500	
	計	4,375,400	858,200	527,300	664,800	304,100	
	福井市	2,985,700	3,191,900	2,786,400	2,834,700	3,136,100	
あわら市	647,500	646,000	612,700	581,500	546,500		
坂井市	1,282,500	1,292,500	1,317,400	1,649,900	1,727,800		
五箇川公共下水道事務組合	35,000	24,000	93,000	48,600	47,000		
計	4,950,700	5,154,400	4,809,500	5,114,700	5,457,400		
福井市		70,000	77,300	128,500	134,900		
計		70,000	77,300	128,500	134,900		
あわら市	8,600	9,000	9,000	10,000	11,600		
坂井市							
計	8,600	9,000	9,000	10,000	11,600		
越前町							
高浜町							
計							
こしの国広域事務組合							
計							
法適用企業計		11,050,600	8,802,600	7,961,000	8,359,100	7,447,600	

## 法非適用企業

		(単位：千円)					
区分	団体名	23年度	24年度	25年度	26年度	27年度	
簡易水道事業	福井市	161,900	101,400	150,300	235,600	143,500	
	敦賀市	38,800	29,700	113,600	227,800	69,300	
	小浜市	12,800	8,400				
	大野市	165,500	128,800	39,700	53,000	85,000	
	鯖江市	14,000	75,000	90,000	76,300	41,400	
	越前市	7,000		42,000	50,300	18,400	
	越前町			35,400	107,700		
	美浜町						
	高浜町						
	おおい町						
公共下水道事業	若狭町	400,000	387,300	481,000	760,700	357,600	
	計	400,000	387,300	481,000	760,700	357,600	
	敦賀市	900,700	828,700	700,400	858,700	816,000	
	小浜市	443,600	426,400	403,400	439,600	454,800	
	大野市	297,000	201,700	187,300	188,300	519,200	
	鯖江市	671,900	602,021	430,795	402,766	255,002	
	鯖江市	1,266,970	761,200	838,100	716,200	735,000	
	越前市	627,400	762,000	801,200	907,900	935,200	
	永平寺町	10,800	60,900	103,400	61,700	63,500	
	越前町			19,400	10,200	3,400	
特定環境保全事業	美浜町			166,000	324,800	384,600	
	高浜町						
	計	4,218,370	3,642,921	3,649,995	3,910,166	4,166,702	
	越前市	78,800	65,700	123,800	229,000	207,700	
	永平寺町			4,000			
	池田町						
	南越前町						
	越前町						
	おおい町						
	若狭町						
特定水道事業	鯖江市	78,800	65,700	127,800	250,000	256,500	
	計	78,800	65,700	127,800	250,000	256,500	
	鯖江市	30,000	75,000	63,000	109,500	100,500	
計	30,000	75,000	63,000	109,500	100,500		

(単位：千円)

区分	団体名	23年度	24年度	25年度	26年度	27年度
農業集落排水事業	福井市	229,900	177,700	213,400	118,400	45,300
	敦賀市			1,500		
	大野市	20,900	58,900	13,000	24,000	27,800
	勝山市	53,000	85,000	64,000	104,000	93,000
	鯖江市	60,000	47,000	32,700		
	越前市	81,400				
	永平寺町					
	池田町		34,500		5,200	
	南越前町	29,900				
	越前町					
	美浜町					
	高浜町					
	おおい町					
若狭町						
計		475,100	403,100	324,600	251,600	166,100
漁業集落排水事業	福井市					
	敦賀市					
	小浜市		14,800			
	越前町					
	計		14,800			
林業排水	福井市					
	越前市					
小規模排水	福井市					
	越前町					
	おおい町					
特定地域	福井市					
	越前市					
個別排水	南越前町					
	おおい町					
港湾事業	敦賀市					12,500
	計					12,500
市場	福井市		44,400	1,500	98,400	40,100
	計		44,400	1,500	98,400	40,100

(単位：千円)

区分	団体名	23年度	24年度	25年度	26年度	27年度	
宅地造成事業	福井市	69,900	24,500		1,100,000	46,808	
	敦賀市						
	鯖江市						
	あわら市						
	越前市		92,200				
	美浜町			141,500	21,700	759,000	
	若狭町				9,300	62,500	
	計		69,900	208,600	141,500	1,131,000	868,308
	駐場事業	福井市					
		小浜市					
		鯖江市					
		越前市		31,500		75,600	69,900
		計					
介護サービス	あわら市						
	池田町						
	南越前町						
	越前町						
計							
法非適用企業計		5,272,170	4,873,321	4,789,395	6,586,966	6,038,210	
計		16,322,770	13,675,921	12,750,395	14,946,066	13,485,810	

市町別収入額

(単位：千円)

団体名	23年度	24年度	25年度	26年度	27年度
福井市	4,563,500	5,484,900	4,989,900	5,861,200	4,259,800
敦賀市	1,175,400	1,092,900	1,029,000	1,662,800	1,266,408
小浜市	486,900	565,100	539,400	439,600	454,800
大野市	342,900	249,000	205,200	207,000	530,700
勝山市	890,400	811,721	503,495	479,766	367,802
鯖江市	1,356,970	1,047,200	1,105,100	1,069,700	1,148,500
あわら市	744,100	695,000	689,700	672,500	602,000
越前市	928,000	1,109,200	1,084,300	1,270,500	1,297,300
坂井市	1,545,000	1,596,100	1,726,600	2,285,300	1,999,900
永平寺町		92,200	25,000	44,000	3,200
池田町			4,000	21,000	48,800
南越前町					
越前町	47,700	70,900	206,400	222,300	75,500
美浜町	47,900	68,100	82,100	208,600	821,700
高浜町			166,000	324,800	384,600
おおい町					
若狭町		135,900	151,500	19,300	62,500
芦原温泉上水道財産区					
公立小浜病院組合	589,000	233,700	395,700	65,100	114,800
公立丹南病院組合	3,570,000	400,000	45,000	44,000	40,500
五領川公共下水道事務組合	35,000	24,000	93,000	48,600	47,000
こしの国広域事務組合					
計	16,322,770	13,675,921	12,750,395	14,946,066	13,485,810

## 8. キャッシュ・フローの状況

### 法適用企業

(単位：千円)

区分	団体名	業務活動	投資活動	財務活動	資金に係る交換差額	資金の増加額 (又は減少額)	資金期首残高	資金期末残高
上水道事業	福井市	1,960,522	△ 1,739,622	△ 769,734		△ 548,834	5,359,142	4,810,308
	敦賀市	573,596	△ 289,664	△ 123,347		160,585	1,199,233	1,359,818
	小浜市	240,391	△ 89,897	△ 164,451		△ 13,957	491,682	477,725
	大野市	75,325	△ 45,091	4,636		34,870	768,370	803,240
	勝山市	152,139	△ 25,197	△ 120,853		6,089	764,499	770,588
	鯖江市	135,586	△ 234,723	59,960	12,564	△ 26,613	790,860	764,247
	あわら市	180,658	△ 81,804	△ 134,059		△ 35,205	177,729	142,524
	越前市	509,094	△ 192,329	△ 169,427		147,338	1,979,114	2,126,452
	坂井市	381,093	△ 252,464	△ 84,999		43,630	1,936,100	1,979,730
	永平寺町	△ 9,611	△ 24,561	△ 186,432		△ 220,604	830,745	610,141
	南越前町	139,332	△ 151,355	△ 128,197		△ 12,023	251,811	239,788
	越前町	104,091	△ 8,218	△ 128,197		△ 32,324	84,959	52,635
	美浜町	66,278	△ 48,140	7,447		25,585	403,381	428,966
	高浜町	97,010	△ 64,958	△ 46,917		32,052	776,471	808,523
若狭町	44,634	△ 17,258			△ 19,541	896,657	877,116	
芦原温泉上水道財産区	18,755			1,599	20,354	202,169	222,523	
	計	4,668,893	△ 3,113,926	△ 2,007,728	14,163	△ 438,598	16,912,922	16,474,324
工業用水	あわら市	3,842				3,842	25,893	29,735
	越前市	△ 8,194	△ 53,828	61,125		△ 897	167,349	166,452
ガス	若狭町	6,774				6,774	188,067	194,841
	計	2,422	△ 53,828	61,125		9,719	381,309	391,028
病院事業	福井市	1,083,702	△ 530,972	△ 256,392		296,338	1,187,607	1,483,945
	計	1,083,702	△ 530,972	△ 256,392		296,338	1,187,607	1,483,945
	敦賀市	546,298	165,235	△ 619,796		91,737	1,178,234	1,269,971
	坂井市	106,301	△ 134,329	△ 54,136		△ 82,164	136,525	54,361
	越前町	69,592	△ 32,586	△ 83,438		△ 46,432	270,562	224,130
	若狭町	△ 154,002	△ 83,712	△ 20,304		△ 258,018	350,562	92,544
	公立小浜病院組合	234,031	△ 86,991	△ 336,812		△ 189,772	253,493	63,721
	レイクヒルズ美方病院	39,300	△ 92,834	35,616		△ 17,918	32,495	14,577
	公立丹南病院組合	61,504	155,168	△ 747,762		△ 531,090	1,040,604	509,514
	計	903,024	△ 110,049	△ 1,826,632		△ 1,033,657	3,262,475	2,228,818
公共下水道	福井市	2,772,105	△ 1,011,379	△ 654,260		1,106,466	3,434,021	4,540,487
	あわら市	412,476	△ 261,316	△ 161,369		△ 10,209	304,846	294,637
	坂井市	922,748	△ 899,986	△ 116,094		△ 93,332	1,527,996	1,434,664
	五箇川公共下水道事務組合	152,913	131,842	△ 130,807		153,948	576,897	730,845
計	4,260,242	△ 2,040,839	△ 1,062,530		1,156,873	5,843,760	7,000,633	
特下水	福井市	87,137	△ 29,097	△ 148,495		△ 90,455	101,935	11,480
	計	87,137	△ 29,097	△ 148,495		△ 90,455	101,935	11,480
農排	あわら市	18,648	581	△ 14,968		3,680	14,933	18,613
	坂井市	9,574		△ 7,976		2,179	65,418	67,597
業水	計	28,222	581	△ 22,944		5,859	80,351	86,210
	計							
観光施設	越前町							
	高浜町							
その他	計							
	こしの国広域事務組合	78,284	34,748	6,201	△ 29,977	89,256	265,394	354,650
法適用企業計	計	78,284	34,748	6,201	△ 29,977	89,256	265,394	354,650
	計	11,111,926	△ 5,843,382	△ 5,257,395	△ 15,814	△ 4,665	28,035,753	28,031,088

## 第八編

### その他の事業会計決算の状況

1. 国民健康保険事業	
(1) 事業勘定	193
(2) 直診勘定	198
2. 後期高齢者医療事業会計	
(1) 市町	200
(2) 広域連合	202
3. 介護保険事業	
(1) 保険事業勘定	203
(2) 介護サービス事業勘定	208
4. 収益事業	211
5. 交通災害共済事業	212





# 1. 国民健康保険事業

## (1) 事業勘定

27年度決算

(単位：千円)

市町名	歳入											歳出				他会計		その他のもの														
	保険税		一部負担金		国庫支出金		療養給付費等負担金		財政調整交付金		その他の補助金		療養給付費交付金		前期高齢者交付金		都道府県支出金		財源補てん的なもの		共同事業交付金		繰入金		財源補てん的なもの		保険基盤安定制度に係るもの					
	A	B																														
福井市	5,589,109	0	5,613,330	4,138,057	1,303,198	172,075	746,740	6,842,078	1,189,615	155,017	1,034,598	619,541	2,308,986	6,158,930	795,160	894,285																
敦賀市	1,387,964	0	1,592,482	1,176,125	367,916	48,441	320,947	1,903,956	323,962	44,060	279,902	64,796	818,903	1,809,345	181,429	572,678																
小浜市	641,898	0	720,927	511,434	187,767	21,726	152,439	958,925	198,227	18,616	179,611	6,327	244,951	712,176	105,733	132,891																
大野市	749,923	0	802,297	586,573	188,244	27,480	209,401	1,262,908	202,518	23,390	179,128	92,985	321,288	845,060	113,462	114,841																
勝山市	519,635	0	519,372	359,456	140,461	19,455	195,056	864,180	162,154	16,696	145,458	33,435	201,941	535,694	76,723	91,783																
鯖江市	1,509,280	0	1,534,893	1,085,244	399,995	49,654	285,755	1,928,945	367,182	43,077	324,105	0	525,251	1,615,628	309,378	215,873																
あわら市	657,333	0	676,606	490,573	166,807	19,226	201,910	707,821	139,753	16,742	123,011	19,000	199,998	748,146	137,288	43,710																
越前市	1,451,711	0	1,833,521	1,314,045	465,062	54,414	437,447	2,216,675	359,712	48,356	311,356	464,404	916,941	1,874,570	296,357	156,180																
坂井市	1,867,169	0	1,902,961	1,376,094	465,942	60,925	417,243	2,384,960	405,288	53,613	351,675	247,988	747,614	2,057,933	245,753	253,873																
永平寺町	365,307	0	376,600	279,957	80,570	16,073	100,946	624,784	111,031	14,196	96,835	17,247	158,483	374,617	69,507	71,729																
池田町	40,797	0	76,228	50,032	23,234	2,962	18,360	74,460	37,692	2,491	35,201	2,967	31,000	81,181	5,979	22,054																
南越前町	223,144	0	255,259	176,524	50,887	27,848	81,690	384,309	57,773	7,451	50,322	0	51,094	265,076	25,879	25,215																
越前町	470,024	0	529,506	387,927	125,693	15,886	129,289	584,526	140,654	13,321	127,333	25,147	125,884	528,920	61,281	39,456																
美浜町	246,064	0	217,213	165,758	43,529	7,926	60,095	436,198	80,781	6,370	74,411	0	76,838	254,869	34,935	41,903																
高浜町	217,875	0	238,502	172,276	59,045	7,181	55,943	347,821	104,286	5,524	98,762	17,674	110,196	238,384	30,411	62,111																
おおい町	132,624	0	220,875	148,941	68,185	3,749	44,238	278,415	63,151	3,972	59,179	24,280	60,794	214,845	18,288	18,226																
若狭町	372,016	0	360,698	263,092	86,201	11,405	111,256	532,329	91,145	9,128	82,017	107,797	171,690	404,611	40,693	23,200																
市計	14,374,022	0	15,196,389	11,037,601	3,685,392	473,396	2,966,938	19,070,448	3,348,411	419,567	2,928,844	1,548,476	6,285,873	16,357,482	2,261,283	2,476,114																
町計	2,067,851	0	2,274,881	1,644,507	537,344	93,030	601,817	3,262,842	686,513	62,453	624,060	195,112	785,979	2,362,503	286,973	303,894																
市町計	16,441,873	0	17,471,270	12,682,108	4,222,736	566,426	3,568,755	22,333,290	4,034,924	482,020	3,552,904	1,743,588	7,071,852	18,719,985	2,548,256	2,780,008																

市町名	歳入				歳出											前期高齢者 納付金等
	基金繰入金	繰越金	その他の 収入	歳入合計 C	総務費				保険給付費				診療報酬審査 支払手数料	後期高齢者 支援金等		
					一般管理費	賦課徴収費	連合会 負担金	その他の 総務費	療養諸費等	その他の 給付費						
福井市	0	0	85,334	28,534,122	253,363	92,109	151,837	3,888	5,529	17,541,547	17,400,657	91,920	48,970	3,052,005	2,075	
敦賀市	0	1,624	30,185	8,189,368	84,104	50,093	32,570	1,282	159	5,067,519	5,024,087	28,482	14,950	832,625	555	
小浜市	0	25,359	5,536	3,660,438	69,444	46,251	21,428	442	1,323	2,153,252	2,138,424	8,566	6,262	396,231	268	
大野市	0	194,908	30,848	4,619,151	68,035	38,722	28,578	735	0	2,795,266	2,779,286	8,687	7,293	441,279	294	
勝山市	0	191,451	10,804	3,200,287	51,841	40,485	10,344	613	399	1,930,382	1,917,404	8,121	4,857	302,003	203	
鯖江市	0	42,678	22,468	7,832,080	105,147	95,857	2,400	1,228	5,662	4,780,611	4,156,330	610,788	13,493	850,341	579	
あわら市	50,000	82,270	11,526	3,475,363	40,772	30,275	9,988	422	87	2,175,336	1,907,182	262,569	5,585	357,537	240	
越前市	0	3,469	17,501	9,111,547	56,396	52,325	2,405	1,376	290	5,738,859	5,694,890	27,297	16,672	983,201	680	
坂井市	0	282,612	25,534	10,091,314	107,818	62,456	43,334	1,471	557	6,148,541	6,105,558	24,715	18,268	1,067,949	740	
永平寺町	0	25,224	8,764	2,145,756	32,448	12,921	1,151	440	17,936	1,302,555	1,293,776	5,302	3,477	217,170	152	
池田町	0	43,166	4,259	407,143	9,259	9,239	0	0	20	225,102	224,463	100	539	34,433	22	
南越前町	0	809	4,248	1,323,402	11,381	10,991	115	192	83	838,907	835,022	1,470	2,415	130,292	87	
越前町	9,279	121,964	5,668	2,645,714	7,355	5,868	838	522	127	1,600,103	1,590,356	5,382	4,365	290,718	202	
美浜町	33,000	54,780	9,052	1,468,890	20,974	10,838	9,990	0	146	894,700	889,887	2,281	2,532	128,676	82	
高浜町	9,454	185	10,911	1,333,557	17,655	9,881	6,909	417	448	783,187	776,335	4,509	2,343	149,196	102	
おおい町	0	0	1,614	1,016,556	17,685	8,025	9,017	307	336	637,733	634,117	1,811	1,805	104,379	71	
若狭町	0	89,421	2,779	2,135,945	9,793	7,856	1,203	592	142	1,282,167	1,269,153	9,280	3,734	211,528	144	
市計	50,000	824,371	239,736	78,713,670	836,920	508,573	302,884	11,457	14,006	48,331,313	47,123,818	1,071,145	136,350	8,283,171	5,634	
町計	51,733	335,549	47,295	12,476,963	126,550	75,619	29,223	2,470	19,238	7,564,454	7,513,109	30,135	21,210	1,266,392	862	
市町計	101,733	1,159,920	287,031	91,190,633	963,470	584,192	332,107	13,927	33,244	55,895,767	54,636,927	1,101,280	157,560	9,549,563	6,496	

市町名	歳出										歳出合計 E				
	介護給付費 納付金	共同事業 拠出金			保健事業費			繰出金				基金積立金	公債費	前年度 繰上充用金	その他の 支出
		共同事業 療費拠出金	共同事業 務費拠出金	共同事業 事業拠出金	その他共同 事業拠出金	共同事業 療費拠出金	共同事業 務費拠出金	共同事業 事業拠出金	財源補てん 的なもの D	その他の もの					
福井市	1,049,570	6,024,474	6,024,466	0	8	161,252	0	0	0	20	0	0	2,949,104	159,027	31,192,437
敦賀市	324,610	1,737,439	176,239	1,561,197	3	47,144	6,347	6,347	0	19	0	0	0	86,615	8,186,977
小浜市	155,891	771,877	74,466	697,372	39	35,360	0	0	0	449	0	0	0	52,641	3,635,413
大野市	175,079	889,969	889,968	0	1	28,625	20,919	0	20,919	103	0	0	0	23,967	4,443,536
勝山市	123,308	580,515	580,514	0	1	35,216	0	0	0	45,876	0	0	0	30,887	3,100,231
鯖江市	304,445	1,651,183	1,651,181	0	2	68,813	0	0	0	10	362	0	362	48,787	7,810,278
あわら市	141,619	721,002	721,001	0	1	19,185	0	0	0	556	0	0	0	16,655	3,472,902
越前市	347,136	1,860,540	1,860,540	0	0	62,640	3,114	3,114	0	1	0	0	0	58,184	9,110,751
坂井市	377,085	2,016,004	214,451	3	1,801,550	65,356	0	0	0	0	0	0	0	100,167	9,883,660
永平寺町	79,208	416,840	416,839	1	0	19,776	0	0	0	30	0	0	0	3,472	2,071,651
池田町	13,571	73,802	9,964	2	63,836	22,560	0	0	0	18	9,891	9,891	0	10,570	399,228
南越前町	43,396	250,267	29,802	1	220,464	7,453	21,183	21,183	0	131	0	0	0	12,171	1,315,268
越前町	114,280	557,525	557,524	0	1	18,723	537	0	537	50	0	0	0	42,457	2,631,950
美浜町	47,951	288,224	288,224	0	0	10,946	0	0	0	98	0	0	0	12,335	1,403,986
高浜町	60,736	270,544	22,096	1	248,447	16,496	29,552	29,552	0	12	0	0	0	6,076	1,333,556
おおい町	39,559	192,442	192,442	0	0	23,874	0	0	0	370	0	0	0	443	1,016,556
若狭町	82,334	414,713	36,510	0	378,203	46,168	732	732	0	34,149	0	0	0	19,146	2,100,874
市計	2,998,743	16,253,003	12,192,826	2,258,572	1,801,605	523,591	30,380	9,461	20,919	47,034	362	0	2,949,104	576,930	80,836,185
町計	481,035	2,464,357	1,553,401	5	910,951	165,996	52,004	51,467	537	34,858	9,891	9,891	0	106,670	12,273,069
市町計	3,479,778	18,717,360	13,746,227	2,258,577	2,712,556	689,587	82,384	60,928	21,456	81,892	10,253	9,891	2,949,104	683,600	93,109,254

市町名	収支												再差引収支額			
	繰越または支払繰延等			Gに対する療養給付費等			療養給付費等負担金および事務費精算額			療養給付費交付金精算額			実質収支額			
	歳入歳出差引額 C-E	療養諸費等 G	経費 H	計 I	療養給付費等 国庫負担金 J	療養給付費等 精算交付額 K	精算還付額 L	差引 K-L M	療養給付費 交付金 N	精算交付額 O	精算還付額 P	差引 O-P Q	S+M+Q	R	S	R-A-B+D
福井市	△ 2,658,315	0	0	0	0	85,341	0	85,341	0	95,153	0	95,153	△ 2,477,821	△ 2,658,315	△ 3,252,379	△ 3,432,873
敦賀市	2,391	0	0	0	0	30,845	△ 30,845	0	0	24,440	0	24,440	△ 4,014	2,391	△ 106,523	△ 100,118
小浜市	25,025	0	0	0	0	44,472	△ 44,472	0	0	7,054	0	7,054	△ 12,393	25,025	△ 37,336	82
大野市	175,615	0	0	0	0	9,314	△ 9,314	0	0	10,378	0	10,378	176,679	175,615	60,304	59,240
勝山市	100,056	0	0	0	0	7,759	0	7,759	0	26,901	0	26,901	134,716	100,056	84,585	49,925
鯖江市	21,802	0	0	0	0	9,180	120	9,060	0	19,024	0	19,024	49,886	21,802	6,809	△ 21,275
あわら市	2,461	0	0	0	0	28,474	523	27,951	0	3,401	0	3,401	33,813	2,461	△ 1,929	△ 33,281
越前市	796	0	0	0	0	52,074	△ 52,074	0	0	6,407	0	6,407	△ 57,685	796	△ 567,331	△ 508,850
坂井市	207,654	0	0	0	0	5,577	6	5,571	0	7,447	0	7,447	220,672	207,654	△ 80,929	△ 93,947
永平寺町	74,105	0	0	0	0	25,222	△ 25,222	0	0	9,425	0	9,425	39,458	74,105	8,015	42,662
池田町	7,915	0	0	0	0	0	0	0	0	0	0	0	7,915	7,915	2,457	2,457
南越前町	8,134	0	0	0	0	18,065	△ 18,065	0	0	9,586	0	9,586	△ 345	8,134	13,387	21,866
越前町	13,764	0	0	0	0	40,553	△ 40,553	0	0	10,993	0	10,993	△ 37,782	13,764	△ 76,250	△ 24,704
美浜町	64,904	0	0	0	0	0	0	0	0	1,805	0	1,805	66,709	64,904	60,339	58,534
高浜町	1	0	0	0	0	1,825	△ 1,825	0	0	8,250	0	8,250	6,426	1	12,780	6,355
おおい町	0	0	0	0	0	9,099	△ 9,099	0	0	9,213	0	9,213	114	0	△ 28,138	△ 28,252
若狭町	35,071	0	0	0	0	0	0	0	0	0	0	0	35,071	35,071	△ 81,122	△ 81,122
市計	△ 2,122,515	0	0	0	0	136,331	137,354	△ 1,023	0	193,798	6,407	187,391	△ 1,936,147	△ 2,122,515	△ 3,894,729	△ 4,081,097
町計	203,894	0	0	0	0	0	94,764	△ 94,764	0	28,854	20,418	8,436	117,566	203,894	△ 88,532	△ 2,204
市町計	△ 1,918,621	0	0	0	0	136,331	232,118	△ 95,787	0	222,652	26,825	195,827	△ 1,818,581	△ 1,918,621	△ 3,983,261	△ 4,083,301

市町名	人件費														
	職員給				退職金			その他		人件費合計		28年4月1日現在職員数(人)			
	基本給	その他の手当	臨時職員給与	地方公務員共済組合等負担金	退職金	その他	人件費合計	課徴収職員数	その他の事務職員数	保健師数	臨時職員数	職員数合計			
福井市	145,223	89,253	55,970	0	29,768	0	0	174,991	20	8	0	28			
敦賀市	53,421	25,770	12,637	15,014	8,134	0	105	61,660	4	4	0	14			
小浜市	29,721	20,274	9,447	0	6,361	3,442	2,166	41,690	2	4	0	6			
大野市	31,718	21,060	10,658	0	6,300	0	3,398	41,416	2	3	0	5			
勝山市	24,228	14,842	8,700	686	4,839	2,650	77	31,794	1	3	0	4			
鯖江市	69,462	43,392	22,442	3,628	14,457	0	596	84,515	3	8	0	13			
あわら市	18,871	13,111	5,760	0	4,101	2,341	23	25,336	1	2	1	4			
越前市	18,974	13,162	5,812	0	4,143	0	0	23,117	1	3	0	4			
坂井市	52,617	31,874	14,262	6,481	10,124	5,709	554	69,004	4	4	1	12			
永平寺町	12,137	8,440	3,697	0	2,709	1,498	0	16,344	0	2	0	2			
池田町	9,869	5,823	3,278	768	1,908	1,037	0	12,814	0	1	1	3			
南越前町	6,170	4,368	1,802	0	1,389	775	0	8,334	0	1	0	1			
越前町	0	0	0	0	0	0	0	0	0	0	0	0			
美浜町	13,086	8,765	4,321	0	2,481	1,590	0	17,157	2	1	0	3			
高浜町	9,886	6,671	3,215	0	1,793	1,121	0	12,800	1	1	0	2			
おおい町	8,981	6,347	2,634	0	1,689	875	0	11,545	1	0	2	3			
若狭町	24,658	15,763	8,895	0	4,806	2,653	0	32,117	1	1	2	4			
市計	444,235	272,738	145,688	25,809	88,227	14,142	6,919	553,523	38	39	2	90			
町計	84,787	56,177	27,842	768	16,775	9,549	0	111,111	5	7	5	18			
市町計	529,022	328,915	173,530	26,577	105,002	23,691	6,919	664,634	43	46	7	108			

## (2) 直診勘定

27年度決算

(単位：千円)

市町名	歳入						歳出							
	診療収入	国庫支出金	都道府県支出金	他会計繰入金	基金繰入金	繰越金	地方債	その他	歳入合計	総務費	医業費	施設整備費	繰出金	基金積立金
	A	B	C	D	E	F	G	H	I	J	K	L	M	N
福井市	2,427	631	0	0	0	314	0	117	3,489	1,925	1,417	0	0	112
敦賀市	9,441	10,983	0	6,347	0	366	0	90	27,227	19,709	7,518	0	0	0
小浜市	0	0	0	0	0	0	0	0	0	0	0	0	0	0
大野市	53,261	14,615	0	25,033	0	0	0	109	93,018	58,596	28,189	847	0	0
勝山市	0	0	0	0	0	0	0	0	0	0	0	0	0	0
鯖江市	0	0	0	0	0	0	0	0	0	0	0	0	0	0
あわら市	0	0	0	0	0	0	0	0	0	0	0	0	0	0
越前市	1,019	0	0	3,114	0	0	0	1	4,134	0	4,134	0	0	0
坂井市	0	0	0	0	0	0	0	0	0	0	0	0	0	0
永平寺町	0	0	0	0	0	0	0	0	0	0	0	0	0	0
池田町	150,620	0	0	6,119	0	31,423	0	14,658	202,820	65,702	103,403	0	0	4
南越前町	183,680	19,440	171,724	54,000	0	983	0	2,429	432,256	358,527	65,327	0	0	0
越前町	0	0	0	0	0	0	0	0	0	0	0	0	0	0
美浜町	0	0	0	0	0	0	0	0	0	0	0	0	0	0
高浜町	73,379	0	0	50,065	0	0	0	19,638	143,082	105,367	37,715	0	0	0
おおい町	79,029	1,080	0	1,986	6,449	0	0	5,755	94,299	71,680	19,596	0	0	186
若狭町	81,715	0	0	7,100	0	20,459	0	4,786	114,060	51,346	31,879	0	0	20,304
市計	66,148	26,229	0	34,494	0	680	0	317	127,868	80,230	41,258	847	0	112
町計	568,423	20,520	171,724	119,270	6,449	52,865	0	47,266	986,517	652,622	257,920	0	0	20,494
市町計	634,571	46,749	171,724	153,764	6,449	53,545	0	47,583	1,114,385	732,852	299,178	847	0	20,606

市町名	歳出				收支				人件費				その他	退職金	共済組合 等負担金	人性費計	
	公債費	前年度 繰上充用金	その他の 支出	歳出合計 D	歳入歳出 差引額 B-D	繰越または 支払繰延等 F	うち未収入 特定財源 G	実質収支額 E-F+G	再差引 収支額 H-A+C	職員給	退職金	共済組合 等負担金					その他
福井市	0	0	0	3,454	35	0	0	35	35	0	0	0	0	0	0	0	
敦賀市	0	0	0	27,227	0	0	0	0	△ 6,347	18,451	0	0	0	0	0	18,451	
小浜市	0	0	0	0	0	0	0	0	0	0	0	0	0	0	0	0	
大野市	5,386	0	0	93,018	0	0	0	0	△ 25,033	44,393	6,505	0	0	0	0	50,898	
勝山市	0	0	0	0	0	0	0	0	0	0	0	0	0	0	0	0	
鯖江市	0	0	0	0	0	0	0	0	0	0	0	0	0	0	0	0	
あわら市	0	0	0	0	0	0	0	0	0	0	0	0	0	0	0	0	
越前市	0	0	0	4,134	0	0	0	0	△ 3,114	0	0	0	0	0	0	0	
坂井市	0	0	0	0	0	0	0	0	0	0	0	0	0	0	0	0	
永平寺町	0	0	0	0	0	0	0	0	0	0	0	0	0	0	0	0	
池田町	8,741	0	0	177,850	24,970	0	0	24,970	18,851	33,308	6,700	0	0	0	0	43,643	
南越前町	7,487	0	0	431,341	915	0	0	915	△ 53,085	127,066	23,179	0	873	0	0	151,118	
越前町	0	0	0	0	0	0	0	0	0	0	0	0	0	0	0	0	
美浜町	0	0	0	0	0	0	0	0	0	0	0	0	0	0	0	0	
高浜町	0	0	0	143,082	0	0	0	0	△ 50,065	60,475	6,378	3,990	966	0	0	71,809	
おおい町	2,837	0	0	94,299	0	0	0	0	△ 1,986	41,001	7,078	4,275	0	0	0	52,354	
若狭町	0	0	0	103,529	10,531	0	0	10,531	3,431	33,455	5,668	3,377	0	0	0	42,500	
市計	5,386	0	0	127,833	35	0	0	35	△ 34,459	62,844	6,505	0	0	0	0	69,349	
町計	19,065	0	0	950,101	36,416	0	0	36,416	△ 82,854	295,305	49,003	15,277	1,839	0	0	361,424	
市町計	24,451	0	0	1,077,934	36,451	0	0	36,451	△ 117,313	358,149	55,508	15,277	1,839	0	0	430,773	

## 2. 後期高齢者医療事業会計

### (1) 市町

27年度決算

(単位：千円)

市町名	歳入				歳出							収支			
	後期高齢者医療保険料		繰入金	繰越金	その他の収入	歳入合計	総務費			繰出金	前年度繰上充用金	その他の支出	歳出合計	歳入歳出差引額A-B	C
	うち特別徴収保険料	徴収保険料					総務管理費	徴収費	後期高齢者医療広域連合納付金						
福井市	2,315,519	1,337,618	627,214	4,094	6,112	2,952,939	63,846	54,767	9,079	2,878,641	0	0	4,967	2,947,454	5,485
敦賀市	514,996	309,732	156,263	196	1,118	672,573	16,106	12,957	3,149	655,528	0	0	928	672,562	11
小浜市	229,832	153,008	104,741	1,473	1,296	337,342	18,480	16,065	2,415	318,238	0	0	240	336,958	384
大野市	259,369	184,438	118,651	1,000	378	379,398	7,795	36	7,759	362,118	0	0	1,204	371,117	8,281
勝山市	207,246	156,508	90,440	1,342	1,080	300,108	19,440	13,679	5,761	279,179	0	0	1,041	299,660	448
鯖江市	456,164	310,389	137,042	1,369	1,510	596,085	1,735	432	1,303	590,831	0	0	1,238	593,804	2,281
あわら市	216,014	156,875	75,243	238	276	291,771	2,191	1,500	691	289,202	0	0	243	291,636	135
越前市	614,175	409,752	215,855	366	1,282	831,678	29,872	27,271	2,601	799,876	0	0	943	830,691	987
坂井市	573,378	397,359	229,999	724	18,700	822,801	27,414	25,969	1,445	775,942	0	0	18,510	821,866	935
永平寺町	142,514	103,167	54,433	120	1,634	198,701	7,005	1,792	5,213	190,933	0	0	434	198,372	329
池田町	26,525	21,890	16,108	263	2,395	45,291	402	375	27	42,280	0	0	2,328	45,010	281
南越前町	99,322	76,182	33,556	254	345	133,477	174	41	133	132,850	0	0	299	133,323	154
越前町	158,230	120,513	68,611	8	773	227,622	891	98	793	224,407	0	0	304	225,602	2,020
美浜町	73,825	53,406	37,367	113	118	111,423	4,462	4,230	232	106,784	0	0	118	111,364	59
高浜町	65,309	40,583	41,488	85	6	106,888	10,591	10,232	359	95,914	0	0	1	106,506	382
おおい町	54,002	40,660	29,192	199	2,775	86,168	3,599	2,968	631	79,519	0	0	2,958	86,076	92
若狭町	115,052	87,021	54,392	12	305	169,761	8,402	8,258	144	161,020	0	0	305	169,727	34
市計	5,386,693	3,415,679	1,755,448	10,802	31,752	7,184,695	186,879	152,676	34,203	6,949,555	0	0	29,314	7,165,748	18,947
町計	734,779	543,422	335,147	1,054	8,351	1,079,331	35,526	27,994	7,532	1,033,707	0	0	6,747	1,075,980	3,351
市町計	6,121,472	3,959,101	2,090,595	11,856	40,103	8,264,026	222,405	180,670	41,735	7,983,262	0	0	36,061	8,241,728	22,298



## 27年度決算

(単位：千円)

市町名	収 支										人 件 費					平成28年4月1日現在	
	繰越または 支払繰延		実質収支額		繰出金		再差引 収支額		職員給		退職金	その他	人員費合計	事務職員数	うち臨時 職員数		
	D	E	A-B-D+E	F	G	F+G	基本給	その他の 手当	臨時職員 給与	地方公務員 共済組合等 負担金							
福井市	0	0	5,485	0	0	5,485	0	5,485	44,528	29,067	15,461	0	9,485	0	54,013	11	0
敦賀市	0	0	11	0	0	11	0	2,352	2,352	0	0	2,352	0	0	2,352	1	1
小浜市	0	0	384	0	0	384	0	8,229	8,229	5,876	2,353	0	1,754	1,006	10,998	2	0
大野市	0	0	8,281	0	0	8,281	0	0	0	0	0	0	0	0	0	0	0
勝山市	0	0	448	0	0	448	0	10,104	10,104	7,270	2,834	0	2,179	1,291	13,574	0	0
鯖江市	0	0	2,281	0	0	2,281	0	0	0	0	0	0	0	0	0	0	0
あわら市	0	0	135	0	0	135	0	0	0	0	0	0	0	0	0	1	1
越前市	987	0	0	0	0	0	0	16,007	16,007	11,288	4,719	0	3,484	0	19,491	0	0
坂井市	0	0	935	0	0	935	0	16,567	16,567	10,647	5,920	0	5,374	0	21,941	3	0
永平寺町	0	0	329	0	0	329	0	0	0	0	0	0	0	0	0	0	0
池田町	0	0	281	0	0	281	0	0	0	0	0	0	0	0	0	0	0
南越前町	0	0	154	0	0	154	0	0	0	0	0	0	0	0	0	0	0
越前町	0	0	2,020	0	0	2,020	0	0	0	0	0	0	0	0	0	0	0
美浜町	0	0	59	0	0	59	0	0	0	0	0	0	0	0	0	0	0
高浜町	0	0	382	0	0	382	0	5,722	5,722	3,948	1,774	0	1,157	711	7,590	1	0
おおい町	0	0	92	0	0	92	0	0	0	0	0	0	0	0	0	0	0
若狭町	0	0	34	0	0	34	0	5,489	5,489	3,138	2,351	0	1,044	558	7,091	1	0
市計	987	0	17,960	0	0	17,960	0	97,787	97,787	64,148	31,287	2,352	22,276	2,297	122,369	18	2
町計	0	0	3,351	0	0	3,351	0	11,211	11,211	7,086	4,125	0	2,201	1,269	14,681	2	0
市町計	987	0	21,311	0	0	21,311	0	108,998	108,998	71,234	35,412	2,352	24,477	3,566	137,050	20	2

## 2. 後期高齢者医療事業

### (2) 広域連合

27年度決算

(単位：千円)

		福井県後期高齢者 医療広域連合
入	市町村支出金	16,192,577
	市町村負担金	16,192,577
	うち保険料等負担金	7,988,221
	うち療養給付費負担金	7,860,582
	市町村補助金	0
	国庫支出金	35,492,900
	国庫負担金	25,548,829
	うち療養給付費負担金	25,157,468
	国庫補助金	9,944,071
	うち財政調整交付金	9,346,865
	都道府県支出金	8,270,262
	都道府県負担金	8,239,251
	うち療養給付費負担金	7,847,890
	財政安定化基金支出金	0
	都道府県補助金	31,011
	支払基金交付金	40,782,429
	特別高額医療費共同事業交付金	22,096
	繰入金	175,866
	一般会計繰入金	0
	基金繰入金	175,866
繰越金	2,956,955	
都道府県財政安定化基金借入金	0	
その他	167,991	
歳入合計 (a)	104,061,076	
出	総務費	391,868
	保険給付費	97,997,041
	療養諸費	93,866,230
	療養給付費	92,537,379
	審査支払手数料	232,513
	その他	1,096,338
	高額療養費	3,782,261
	その他医療給付費	348,550
	都道府県財政安定化基金拠出金	43,835
	特別高額医療費共同事業拠出金	26,585
	保健事業費	173,588
	基金積立金	157,113
	公債費	0
	繰出金	0
前年度繰上充用金	0	
その他	2,871,121	
歳出合計 (b)	101,661,151	
収支	歳入歳出差引 (a) - (b) (c)	2,399,925
	繰越または支払繰延等	
	療養諸費等 (d)	0
	その他の経費 (e)	0
	計 (f)	0
	翌年度負担金等精算予定額	
	精算交付金 (g)	17,861
	精算還付金 (h)	2,609,908
	差引 (g) - (h) (i)	△ 2,592,047
	実質収支	
(k) + (g) - (h) (j)	△ 192,122	
(a) - (b) - (d) - (e) (k)	2,399,925	
人件費	職員給	58,895
	基本給	38,328
	その他の手当	20,567
	臨時職員給与	0
	地方公務員共済組合等負担金	11,650
	退職金	0
その他	0	
人件費合計	70,545	
28年4月1日現在職員数(人)	16	
うち臨時職員数	0	

3. 介護保険事業  
(1) 保険事業勘定

27年度決算

(単位：千円)

団体名	歳入											相互財政 安定化事業 交付金				
	保険料		国庫支出金					支払基金				都道府県				
	調整 交付金	介護給付費 負担金	介護給付費 交付金	地域支援 交付金 (介護予防)	地域支援 交付金 (包括的支援・任意)	その他の 補助金	交付金	介護給付 費交付金	地域支援 事業支援 交付金	支出金	財源補てん 的なもの A	財政安定化 基金支出金	介護給付 費負担金	地域支援 事業負担金	その他の もの	
福井市	5,172,840	4,013,040	952,936	32,388	120,887	5,000	6,153,099	6,112,989	40,110	3,274,385	0	0	3,197,748	76,637	0	0
敦賀市	1,265,576	977,068	258,835	10,066	52,446	2,500	1,496,198	1,484,603	11,595	796,072	0	0	764,816	31,256	0	0
小浜市	641,592	544,628	189,982	6,991	23,187	1,905	818,778	808,071	10,707	443,628	0	0	428,539	15,089	0	0
大野市	751,116	678,875	234,097	5,823	21,130	1,468	1,008,610	1,002,088	6,522	546,688	0	0	533,212	13,476	0	0
勝山市	588,879	482,757	164,958	10,150	15,428	1,204	757,962	746,595	11,367	418,094	0	0	402,806	12,789	2,499	0
鯖江市	1,236,175	859,799	162,572	8,147	38,880	0	1,336,746	1,324,174	12,572	720,624	0	0	695,705	23,483	1,436	0
あわら市	0	0	0	0	0	0	0	0	0	0	0	0	0	0	0	0
越前市	1,651,381	1,265,496	328,916	30,622	31,738	2,500	1,900,306	1,866,529	33,777	1,026,136	0	0	994,956	31,180	0	0
坂井市	0	0	0	0	0	0	0	0	0	0	0	0	0	0	0	0
永平寺町	397,582	293,815	86,677	4,945	10,655	1,036	460,361	454,957	5,404	253,858	0	0	246,058	7,800	0	0
池田町	53,951	68,401	33,876	872	2,330	0	100,569	99,375	1,194	52,589	0	0	50,988	1,601	0	0
南越前町	244,886	204,692	79,089	1,577	9,100	0	326,356	324,591	1,765	187,217	0	0	181,879	5,338	0	0
越前町	500,627	364,177	130,800	981	6,926	0	608,384	606,344	2,040	330,985	0	0	327,031	3,954	0	0
美浜町	225,912	189,840	69,931	1,816	7,148	2,928	292,068	290,034	2,034	160,502	0	0	155,980	4,482	40	0
高浜町	226,288	167,496	55,186	578	2,800	1,485	254,519	253,872	647	139,189	0	0	137,450	1,689	50	0
おおい町	161,870	150,149	61,445	2,057	6,489	1,140	230,757	228,453	2,304	129,271	0	0	124,998	4,273	0	0
若狭町	371,557	315,560	115,838	3,843	13,476	2,500	485,105	480,802	4,303	260,056	0	0	251,397	8,659	0	0
市計	11,307,559	8,821,663	2,292,296	104,187	303,696	14,577	13,471,699	13,345,049	126,650	7,225,627	0	0	7,017,782	203,910	3,935	0
町計	2,182,673	1,754,130	632,942	16,669	58,924	9,089	2,758,119	2,738,428	19,691	1,513,667	0	0	1,475,781	37,796	90	0
市町計	13,490,232	10,575,793	2,925,138	120,856	362,620	23,666	16,229,818	16,083,477	146,341	8,739,294	0	0	8,493,563	241,706	4,025	0
坂井地区 広域連合	2,335,347	1,840,702	433,795	26,498	64,690	9,854	2,827,927	2,794,953	32,974	1,488,317	0	0	1,442,724	45,593	0	0
県計	15,825,579	12,416,495	3,358,933	147,354	427,310	33,520	19,057,745	18,878,430	179,315	10,227,611	0	0	9,936,287	287,299	4,025	0

(単位：千円)

27年度決算

団体名	歳入										歳出								
	他会計 繰入金	財源補てん 的なもの	一般会計 からのもの	介護給付費 繰入金				その他の もの	基金繰入金			繰越金	地方債		歳入合計 C	総務費	保険給付費	介護諸費等	その他の 給付費
				介護給付費 繰入金	地域支援 事業繰入金	その他一般 会計繰入金	基金繰入金		財政安定化 基金貸付金										
							繰入金			繰入金									
福井市	3,215,202	0	3,215,202	2,735,542	110,984	368,676	0	0	107,197	0	0	0	14,440	23,061,414	373,920	21,896,845	21,868,724	0	
敦賀市	829,634	0	829,634	659,607	28,569	141,458	0	0	43,380	0	0	0	6,424	5,738,199	134,374	5,283,091	5,275,625	0	
小浜市	452,830	0	452,830	362,045	15,220	75,565	0	0	47,628	0	0	0	10,625	3,181,774	113,216	2,897,886	2,893,911	0	
大野市	527,417	0	525,166	445,535	13,051	66,580	2,251	36,000	43,477	0	0	0	924	3,855,625	89,840	3,564,279	3,559,648	0	
勝山市	412,618	0	407,208	331,226	12,061	63,921	5,410	0	4,972	0	0	0	2,301	2,859,323	64,867	2,651,631	2,648,423	0	
鯖江市	743,675	0	743,675	605,620	23,090	114,965	0	0	52,259	0	0	0	12,003	5,170,880	113,904	4,703,140	4,538,244	158,759	
あわら市	0	0	0	0	0	0	0	0	0	0	0	0	0	0	0	0	0	0	0
越前市	1,010,157	0	1,010,157	844,555	29,832	135,770	0	0	167,394	0	0	0	1,799	7,416,445	130,796	6,757,380	6,748,397	0	
坂井市	0	0	0	0	0	0	0	0	0	0	0	0	0	0	0	0	0	0	0
永平寺町	248,707	0	247,626	201,822	7,555	38,249	1,081	0	51,537	0	0	0	66	1,809,239	36,924	1,633,098	1,631,187	0	
池田町	57,686	0	57,686	45,284	1,526	10,876	0	11,000	5,213	0	0	0	251	386,738	10,629	362,275	361,773	0	
南越前町	198,469	0	198,469	147,477	5,153	45,839	0	0	38,833	0	0	0	195	1,290,414	44,792	1,179,815	1,178,395	0	
越前町	293,408	0	293,408	271,824	4,274	17,310	0	0	59,185	0	0	0	37,228	2,332,701	15,112	2,174,591	2,172,188	0	
美浜町	160,785	0	159,098	129,273	4,067	25,758	1,687	0	11,790	0	0	0	181	1,122,901	28,689	1,034,179	969,303	63,527	
高浜町	165,225	0	165,225	113,976	1,597	49,652	0	0	12,561	0	0	0	8	1,025,335	22,500	911,804	808,106	102,463	
おおい町	153,360	0	153,360	102,347	4,273	46,740	0	2,483	5,759	0	0	0	69	904,849	40,861	818,779	817,948	0	
若狭町	260,523	0	260,523	206,674	8,158	45,691	0	0	66,261	0	0	0	1,798	1,896,517	47,315	1,653,391	1,651,257	0	
市計	7,191,533	0	7,183,872	5,984,130	232,807	966,935	7,661	36,000	466,307	0	0	0	48,516	51,283,660	1,020,917	47,754,252	47,532,972	158,759	
町計	1,538,163	0	1,535,395	1,218,677	36,603	280,115	2,768	13,483	251,139	0	0	0	39,796	10,768,694	246,822	9,767,932	9,590,157	165,990	
市町計	8,729,696	0	8,719,267	7,202,807	269,410	1,247,050	10,429	49,483	717,446	0	0	0	88,312	62,052,354	1,267,739	57,522,184	57,123,129	324,749	
坂井地区 広域連合	1,525,193	0	1,525,193	1,247,544	50,659	226,990	0	18,674	169,127	0	0	0	14,710	10,754,834	206,193	9,910,458	9,898,637	0	
県計	10,254,889	0	10,244,460	8,450,351	320,069	1,474,040	10,429	68,157	886,573	0	0	0	103,022	72,807,188	1,473,932	67,432,642	67,021,766	324,749	

## 27年度決算

(単位：千円)

団体名	歳出										収支						
	保険給付費 審査支払 手数料	財政安定化 基金拠出金	相互財政 安定化事業 負担金	地域支援 事業	介護予防 事業費		保健福祉 事業費	繰出金		基金積立金	公債費	前年度 繰上充用金	その他の 支出	歳出合計 E	歳入歳出 差引額 C-E	F	G
					介護予防 事業費	包括支援・ 任意事業費		財源補てん 的なもの D	その他の もの								
福井市	28,121	0	0	458,688	135,919	322,769	0	0	0	75,117	0	0	90,970	22,895,540	165,874	0	0
敦賀市	7,466	0	0	164,584	40,277	124,307	0	0	0	25,962	0	0	4,473	5,612,484	125,715	0	0
小浜市	3,975	0	0	56,194	26,577	29,617	0	0	0	44,886	0	0	31,008	3,143,190	38,584	0	0
大野市	4,631	0	0	40,032	14,010	26,022	0	5,009	3,807	21,520	0	0	20,629	3,741,309	114,316	0	0
勝山市	3,208	0	0	84,376	39,174	45,202	0	0	0	110	0	0	30,564	2,831,548	27,775	0	0
鯖江市	6,137	0	0	121,937	29,771	92,166	5,518	0	0	58,100	2	0	15,063	5,017,664	153,216	0	0
あわら市	0	0	0	0	0	0	0	0	0	0	0	0	0	0	0	0	0
越前市	8,983	0	0	195,170	116,655	78,515	0	0	0	147,000	0	0	35,767	7,266,113	150,332	0	0
坂井市	0	0	0	0	0	0	0	0	0	0	0	0	0	0	0	0	0
永平寺町	1,911	0	0	45,572	19,607	25,965	0	0	0	40,043	0	0	27,383	1,783,020	26,219	0	0
池田町	502	0	0	8,960	3,166	5,794	0	0	0	12	0	0	2,016	383,892	2,846	0	0
南越前町	1,420	0	0	28,700	5,753	22,947	0	0	0	181	0	0	13,596	1,267,084	23,330	0	0
越前町	2,403	0	0	24,071	5,287	18,784	0	0	0	48,314	0	0	45,358	2,307,446	25,255	0	0
美浜町	1,349	0	0	23,144	6,261	16,883	0	0	0	179	0	0	16,599	1,102,790	20,111	0	0
高浜町	1,235	0	0	34,478	2,750	31,728	0	1,975	0	5,564	12,206	0	7,113	995,640	29,695	0	0
おおい町	831	0	0	31,111	8,467	22,644	0	0	0	55	0	0	5,804	896,610	8,239	0	0
若狭町	2,134	0	0	48,151	15,211	32,940	0	0	0	20,421	15,931	0	45,815	1,831,024	65,493	0	0
市計	62,521	0	0	1,120,981	402,383	718,598	5,518	5,009	3,807	372,695	2	0	228,474	50,507,848	775,812	0	0
町計	11,785	0	0	244,187	66,502	177,685	0	1,975	0	114,769	28,137	0	163,684	10,567,506	201,188	0	0
市町計	74,306	0	0	1,365,168	468,885	896,283	5,518	6,984	3,807	487,464	28,139	0	392,158	61,075,354	977,000	0	0
坂井地区 広域連合	11,821	0	0	302,070	135,802	166,268	0	0	0	87,252	0	0	109,601	10,615,574	139,260	0	0
県計	86,127	0	0	1,667,238	604,687	1,062,551	5,518	6,984	3,807	574,716	28,139	0	501,759	71,690,928	1,116,260	0	0

(単位：千円)

27年度決算

団体名	収 支											人 件 費							
	繰越または支払繰延等		Gに対する介護給付費		Gに対する介護給付費負担金および事務費精算額		Gに対する支払基金交付金		支払基金交付金精算額			実質収支額		再差引収支		職員給		基本給	その他の手当
	経費	計	H	I	J	K	L	M	N	O	差引 N-O	R+L+P	F-H+I+M	Q-A-B+D	R	S	T		
福井市	0	0	0	0	19,771	98,379	△ 78,608	0	6,217	104	6,113	93,379	165,874	93,379	165,874	156,719	95,136	61,583	
敦賀市	0	0	0	0	22,275	11,855	10,420	0	22,275	317	21,958	158,093	125,715	158,093	125,715	97,593	45,847	22,879	
小浜市	0	0	0	0	747	32,346	△ 31,599	0	3,072	0	3,072	10,057	38,584	10,057	38,584	50,120	34,030	16,090	
大野市	0	0	0	0	0	57,549	△ 57,549	0	0	4,255	△ 4,255	52,512	114,316	56,319	118,123	38,748	26,281	12,467	
勝山市	0	0	0	0	0	26,558	△ 26,558	0	0	3,290	△ 3,290	△ 2,073	27,775	△ 2,073	27,775	67,025	33,841	16,333	
鯖江市	0	0	0	0	4,221	19,935	△ 15,714	0	8,144	0	8,144	145,646	153,216	145,646	153,216	84,439	49,143	24,680	
あわら市	0	0	0	0	0	0	0	0	0	0	0	0	0	0	0	0	0	0	
越前市	0	0	0	0	10	68,614	△ 68,604	0	13,382	1,642	11,740	93,468	150,332	93,468	150,332	83,267	45,575	22,490	
坂井市	0	0	0	0	0	0	0	0	0	0	0	0	0	0	0	0	0	0	
永平寺町	0	0	0	0	0	22,658	△ 22,658	0	0	4,023	△ 4,023	△ 462	26,219	△ 462	26,219	11,269	7,364	3,905	
池田町	0	0	0	0	0	1,930	△ 1,930	0	337	70	267	1,183	2,846	1,183	2,846	9,819	6,771	3,048	
南越前町	0	0	0	0	0	3,592	△ 3,592	0	5,757	165	5,592	25,330	23,330	25,330	23,330	25,625	18,374	7,251	
越前町	0	0	0	0	0	20,716	△ 20,716	0	2,541	158	2,383	6,922	25,255	6,922	25,255	11,903	8,481	3,422	
美浜町	0	0	0	0	0	7,715	△ 7,715	0	1,657	281	1,376	13,772	20,111	13,772	20,111	18,977	12,812	6,165	
高浜町	0	0	0	0	0	8,884	△ 8,884	0	0	△ 1,428	1,428	22,239	29,695	22,239	29,695	20,116	14,080	6,036	
おおい町	0	0	0	0	0	8,239	△ 8,239	0	0	0	0	0	8,239	0	8,239	22,595	15,308	7,287	
若狭町	0	0	0	0	0	31,108	△ 31,108	0	0	17,953	△ 17,953	16,432	65,493	16,432	65,493	46,580	26,347	15,061	
市計	0	0	0	0	47,024	315,236	△ 268,212	0	53,090	9,608	43,482	551,082	775,812	554,899	779,619	577,911	329,853	176,522	
町計	0	0	0	0	0	104,842	△ 104,842	0	10,292	21,222	△ 10,930	85,416	201,188	85,416	201,188	166,884	109,537	52,175	
市町計	0	0	0	0	47,024	420,078	△ 373,054	0	63,382	30,830	32,552	636,498	977,000	640,305	980,807	744,795	439,390	228,697	
坂井地区 広域連合	0	0	0	0	0	33,336	△ 33,336	0	3,761	1,336	2,425	108,349	139,260	108,349	139,260	72,730	48,562	22,096	
県計	0	0	0	0	47,024	453,414	△ 406,390	0	67,143	32,166	34,977	744,847	1,116,260	748,654	1,120,067	817,525	487,952	250,793	

## 27年度決算

(単位：千円)

団体名	人件費					28年4月1日現在職員数(人)					
	職員給		地方公務員 共済組合等 負担金	退職金	その他	人件費合計		事務職員数	技術職員数	臨時職員数	職員数合計
	職員給 給与	臨時職員 給与				退職金	その他				
福井市	0	30,880	0	0	187,599	18	12	0	30		
敦賀市	28,867	14,699	0	7,519	119,811	12	6	8	26		
小浜市	0	11,004	6,412	14,848	82,384	20	0	0	20		
大野市	0	7,459	0	5,240	51,447	2	5	0	7		
勝山市	16,851	11,066	6,660	2,214	86,965	5	6	8	19		
鯖江市	10,616	15,699	0	0	100,138	9	3	5	17		
あわら市	0	0	0	0	0	0	0	0	0		
越前市	15,202	14,597	0	2,411	100,275	5	10	5	20		
坂井市	0	0	0	0	0	0	0	0	0		
永平寺町	0	2,369	1,310	0	14,948	2	0	0	2		
池田町	0	2,043	945	0	12,807	1	1	0	2		
南越前町	0	5,730	3,280	0	34,635	1	4	0	5		
越前町	0	1,792	1,480	861	16,036	0	2	0	2		
美浜町	0	3,566	2,288	0	24,831	3	1	0	4		
高浜町	0	3,904	2,431	0	26,451	1	3	3	7		
おおい町	0	4,383	2,732	0	29,710	5	0	0	5		
若狭町	5,172	8,654	4,684	0	59,918	3	4	3	10		
市計	71,536	105,404	13,072	32,232	728,619	71	42	26	139		
町計	5,172	32,441	19,150	861	219,336	16	15	6	37		
市町計	76,708	137,845	32,222	33,093	947,955	87	57	32	176		
坂井地区 広域連合	2,072	75	0	75	72,880	7	9	1	17		
県計	78,780	137,920	32,222	33,168	1,020,835	94	66	33	193		

## (2) 介護サービス事業勘定

27年度決算

(単位：千円)

市町名	歳入											歳入合計
	サービス収入	分担金 および 負担金	使用料 および 手数料	国庫支出金	都道府県 支出金	財産収入	寄附金	他会計 繰入金	基金繰入金	繰越金	地方債	
	A	B										
福井市	0	0	0	0	0	0	0	0	0	0	0	0
敦賀市	0	0	0	0	0	0	0	0	0	0	0	0
小浜市	14,382	0	0	0	0	0	0	0	10,631	0	0	25,013
大野市	19,189	0	0	0	0	0	0	0	239	0	23	19,451
勝山市	13,531	0	0	0	0	0	0	0	0	0	0	13,531
鯖江市	23,996	0	0	0	0	0	0	0	55	0	7	24,058
あわら市	0	0	0	0	0	0	0	0	0	0	0	0
越前市	0	0	0	0	0	0	0	0	0	0	0	0
坂井市	0	0	0	0	0	0	0	0	0	0	0	0
永平寺町	0	0	0	0	0	0	0	0	0	0	0	0
池田町	1,988	0	0	0	0	0	0	3,173	377	0	0	5,538
南越前町	6,312	0	0	0	0	0	0	3,417	0	0	0	9,729
越前町	9,823	0	0	0	0	0	0	0	3,133	0	0	12,956
美浜町	5,781	0	0	0	0	0	0	0	0	0	0	5,781
高浜町	5,003	0	0	0	0	0	0	1,975	0	0	0	6,978
おおい町	3,250	0	0	0	0	0	0	1,673	0	0	0	4,923
若狹町	7,858	0	0	0	0	0	0	24,116	1,493	0	0	33,467
市計	71,098	0	0	0	0	0	0	0	10,925	0	30	82,053
町計	40,015	0	0	0	0	0	0	34,354	5,003	0	0	79,372
市町計	111,113	0	0	0	0	0	0	34,354	15,928	0	30	161,425



市町名	歳出				収支									
	総務費	サービス事業費	施設整備費	基金積立金	公債費	他会計繰出金 C	前年度繰上充用	その他の支出	歳出合計 D	歳入歳出差引額 B-D E	繰越または支払繰延等 F	うち未収入特定財源 G	実質収支額 B-D-F+G H	再差引収支額 H-A+C
福井市	0	0	0	0	0	0	0	0	0	0	0	0	0	0
敦賀市	0	0	0	0	0	0	0	0	0	0	0	0	0	0
小浜市	0	13,846	0	0	0	0	0	0	13,846	11,167	0	0	11,167	11,167
大野市	0	17,200	0	0	0	2,251	0	0	19,451	0	0	0	0	2,251
勝山市	0	8,121	0	0	0	5,410	0	0	13,531	0	0	0	0	5,410
鯖江市	0	24,028	0	0	4	0	0	0	24,032	26	0	0	26	26
あわら市	0	0	0	0	0	0	0	0	0	0	0	0	0	0
越前市	0	0	0	0	0	0	0	0	0	0	0	0	0	0
坂井市	0	0	0	0	0	0	0	0	0	0	0	0	0	0
永平寺町	0	0	0	0	0	0	0	0	0	0	0	0	0	0
池田町	0	2,871	0	0	2,073	0	0	0	4,944	594	0	0	594	△ 2,579
南越前町	7,957	1,772	0	0	0	0	0	0	9,729	0	0	0	0	△ 3,417
越前町	0	7,174	0	0	0	0	0	0	7,174	5,782	0	0	5,782	5,782
美浜町	0	5,775	0	0	0	0	0	0	5,775	6	0	0	6	6
高浜町	0	0	0	0	0	0	0	0	6,978	0	0	0	0	△ 1,975
おおい町	3,059	1,864	0	0	0	0	0	0	4,923	0	0	0	0	△ 1,673
若狭町	0	5,671	0	0	24,116	0	0	0	29,787	3,680	0	0	3,680	△ 20,436
市計	0	63,195	0	0	4	7,661	0	0	70,860	11,193	0	0	11,193	18,854
町計	11,016	25,127	0	0	26,189	0	0	0	69,310	10,062	0	0	10,062	△ 24,292
市町計	11,016	88,322	0	0	26,193	7,661	0	0	140,170	21,255	0	0	21,255	△ 5,438

市町名	人件費													
	職員給				地方公務員共済 組合等負担金			退職金	その他	人件費計	28年4月1日現在職員数(人)			
	基本給	その他の 手当	臨時職員 給与				事務職員数				技術職員数	臨時職員数	職員数合計	
福井市	0	0	0	0	0	0	0	0	0	0	0	0	0	0
敦賀市	0	0	0	0	0	0	0	0	0	0	0	0	0	0
小浜市	0	0	0	0	0	0	2,497	0	2,497	2,497	1	0	0	1
大野市	0	0	0	0	0	0	0	0	0	0	0	0	0	0
勝山市	0	0	0	0	0	0	0	0	0	0	0	0	0	0
鯖江市	0	0	0	0	0	0	0	0	0	0	0	0	0	0
あわら市	0	0	0	0	0	0	0	0	0	0	0	0	0	0
越前市	0	0	0	0	0	0	0	0	0	0	0	0	0	0
坂井市	0	0	0	0	0	0	0	0	0	0	0	0	0	0
永平寺町	0	0	0	0	0	0	0	0	0	0	0	0	0	0
池田町	1,269	594	675	0	78	0	0	0	1,347	1,347	1	1	0	2
南越前町	5,886	4,193	1,693	0	1,329	742	0	0	7,957	7,957	0	1	0	1
越前町	1,411	0	0	1,411	0	0	243	0	1,654	1,654	0	0	1	1
美浜町	0	0	0	0	0	0	0	0	0	0	0	0	0	0
高浜町	0	0	0	0	0	0	0	0	0	0	0	0	0	0
おおい町	0	0	0	0	0	0	0	0	0	0	0	0	0	0
若狹町	0	0	0	0	0	0	0	0	0	0	0	0	0	0
市計	0	0	0	0	0	0	2,497	0	2,497	2,497	1	0	0	1
町計	8,566	4,787	2,368	1,411	1,407	742	243	0	10,958	10,958	1	2	1	4
市町計	8,566	4,787	2,368	1,411	1,407	742	2,740	0	13,455	13,455	2	2	1	5

## 4. 収益事業

27年度決算

(単位：千円)

		福井市 (競輪事業)	武生・三国 モーターボート競走 施行組合	計
歳 入	入場料	22,154	47,297	69,451
	車馬券等売上金 (a)	9,094,581	29,851,232	38,945,813
	繰入金 (b)	0	0	0
	うち普通会計からの分	0	0	0
	繰越金 (c)	187,196	65,571	252,767
	純繰越金	187,196	65,571	252,767
	繰越事業費等充当財源繰越額	0	0	0
	地方公共団体金融機構納付金還付金	0	0	0
	地方債	0	0	0
	その他	300,662	12,760,396	13,061,058
歳入合計 (d)	9,604,593	42,724,496	52,329,089	
歳 出	開催費	9,152,345	29,510,002	38,662,347
	払戻金	6,806,585	22,038,749	28,845,334
	返還金	0	475,054	475,054
	常勤職員人件費	73,234	142,016	215,250
	臨時職員賃金等	129,472	219,783	349,255
	施設等使用料	705,254	1,117,043	1,822,297
	その他の開催経費	1,437,800	5,507,357	6,945,157
	交付金	171,744	677,306	849,050
	1号交付金	80,770	340,794	421,564
	2号交付金	65,681	336,512	402,193
	3号交付金	25,293	0	25,293
	地方公営企業等金融機構納付金	0	0	0
	地方債償還金	0	52,070	52,070
	うち元金	0	51,844	51,844
	繰出金 (e)	100,000	55,000	155,000
	普通会計への収益金配分	100,000	55,000	155,000
	普通会計へのその他繰出	0	0	0
その他の会計への収益金配分	0	0	0	
その他の会計へのその他繰出	0	0	0	
設備改善費	20,086	172,198	192,284	
前年度繰上充用金	0	0	0	
その他	1,118	11,331,403	11,332,521	
歳出合計 (f)	9,445,293	41,797,979	51,243,272	
収 支	歳入歳出差引額 (d) - (f) (g)	159,300	926,517	1,085,817
	翌年度に繰越すべき財源 (h)	0	2	2
	実質収支 (g) - (h) (i)	159,300	926,515	1,085,815
	未収金 (j)	0	1,227,956	1,227,956
	未払金 (k)	0	1,685,711	1,685,711
	再差引額 (i) - (b) + (e) + (j) - (k) (l)	259,300	523,760	783,060
	収益率 ((l) - (c)) / (a) × 100	0.79	1.53	1.36
人 件 費	職員給	61,425	118,880	180,305
	職員数			
	基本給	41,451	67,556	109,007
	その他の手当	19,974	41,009	60,983
	臨時職員給与	0	10,315	10,315
	地方公務員共済組合等負担金	11,809	20,176	31,985
	退職金	0	10,514	10,514
その他	0	2,446	2,446	
人件費合計	73,234	152,016	225,250	
参 考	時効金	19,016	62,872	81,888
	職員数			
	常勤職員	9	22	31
	1開催平均臨時職員	62	102	164
	職員数計	71	124	195
	開催回数 (回)	12	12	24
	開催日数 (日)	46	188	234
入場人員	39,548	241,959	281,507	
1日平均入場人員	860	1,287	1,203	

## 5. 交通災害共済事業

27年度決算

(単位：千円)

		福井市	福井県市町 総合事務組合	計
歳 入	共済掛金収入	0	99,951	99,951
	分担金および負担金	0	5,528	5,528
	市町村分賦金	0	5,528	5,528
	その他	0	0	0
	預金利子等	99	796	895
	繰越金	475	16,044	16,519
	繰入金 (a)	18,780	0	18,780
	普通会計からのもの	0	0	0
	人件費に係る分	0	0	0
	その他業務費に係る分	0	0	0
掛金減免者に係る分	0	0	0	
非加入者に係る分	0	0	0	
その他	0	0	0	
その他からのもの	18,780	0	18,780	
その他	0	0	0	
歳入合計 (b)	19,354	122,319	141,673	
歳 出	総務および業務費	1,512	44,519	46,031
	人件費	1,509	17,226	18,735
	物件費	3	9,849	9,852
	その他	0	17,444	17,444
共済見舞金	1,260	68,460	69,720	
繰出金 (c)	16,582	0	16,582	
普通会計へのもの	16,483	0	16,483	
その他へのもの	99	0	99	
その他	0	0	0	
歳出合計 (d)	19,354	112,979	132,333	
収 支	歳入歳出差引 (b) - (d) (e)	0	9,340	9,340
	未経過共済掛金 (f)	0	0	0
	繰入金 (a) のうち人件費 + 業務費 (g)	0	0	0
	繰出金 (c) のうち普通会計分 (h)	16,483	0	16,483
	未収金 (i)	0	0	0
	未払金 (j)	0	0	0
	再差引 (e) - (f) - (g) + (h) + (i) - (j)	16,483	9,340	25,823
人 件 費	職員給	1,275	12,390	13,665
	基本給	666	8,308	8,974
	その他の手当	609	4,082	4,691
	臨時職員給与	0	0	0
	地方公務員共済組合等負担金	234	2,649	2,883
	退職金	0	1,482	1,482
	その他	0	705	705
人件費合計	1,509	17,226	18,735	
参 考	加入者数 (28.3.31現在)	0	199,902	199,902
	給付人数	8	848	856

## 第九編

### 公共施設の状況

1. 公共施設の状況 .....	213
------------------	-----



1. 公共施設の状態

市町名	2 公園(H28.3.31現在)												
	1 市町道(H28.4.1現在)			都市公園等(都市計画区域内)								その他の公園(都市計画区域外)	
	実延長 (m)	面積 (㎡)	市町立 都市公園		市町立 その他		市町立 合計		市町立 以外		市町立 都市公園		
			箇所数	面積(㎡)	箇所数	面積(㎡)	箇所数	面積(㎡)	箇所数	面積(㎡)	箇所数	面積(㎡)	
福井市	2,055,212	14,079,232	381	2,617,396	0	0	381	2,617,396	5	1,045,000	0	0	
敦賀市	430,932	2,890,634	40	1,449,000	9	4,400	49	1,453,400	0	0	0	0	
小浜市	435,539	3,005,452	22	54,005	5	25,655	27	79,660	2	179,000	0	0	
大野市	493,324	3,550,714	33	219,719	9	13,640	42	233,359	1	196,000	0	0	
勝山市	440,103	2,907,526	33	1,068,200	0	0	33	1,068,200	0	0	0	0	
鯖江市	621,522	4,201,434	180	868,600	0	0	180	868,600	0	0	0	0	
あわら市	331,451	2,462,895	23	116,953	7	38,667	30	155,620	1	200,000	0	0	
越前市	844,526	5,618,683	93	1,749,008	2	2,803	95	1,751,811	0	0	0	0	
坂井市	786,840	5,375,709	79	624,580	0	0	79	624,580	3	857,303	0	0	
永平寺町	209,118	1,188,898	1	96,000	8	100,200	9	196,200	0	0	0	0	
池田町	87,536	541,319	0	0	0	0	0	0	0	0	0	0	
南越前町	295,725	2,023,201	0	0	0	0	0	0	0	0	0	0	
越前町	356,718	2,444,148	10	170,493	1	1,807	11	172,300	1	118,000	0	0	
美浜町	167,672	1,021,352	2	1,611	1	66,240	3	67,851	0	0	0	0	
高浜町	170,455	814,288	1	2,200	5	44,767	6	46,967	0	0	0	0	
おおい町	230,194	1,435,791	0	0	0	0	0	0	0	0	0	0	
若狭町	481,116	3,023,737	0	0	8	169,516	8	169,516	0	0	0	0	
市計	6,439,449	44,092,279	884	8,767,461	32	85,165	916	8,852,626	12	2,477,303	0	0	
町計	1,998,534	12,492,734	14	270,304	23	382,530	37	652,834	1	118,000	0	0	
県計	8,437,983	56,585,013	898	9,037,765	55	467,695	953	9,505,460	13	2,595,303	0	0	

市町名	2 公園(H28.3.31現在)						3 公営住宅等(H28.3.31現在)		4 農業施設 (H28.3.31現在)	5 林業施設 (H28.3.31現在)	6 廃棄物処理施設(H28.3.31現在)	
	市町立 その他		市町立 合計		その他の公園(都市計画区域外)		公営住宅・改良住宅・単独住宅の合計 (戸)	うち公営住宅 (戸)			農道延長 (市町)	林道延長 (市町)
	箇所数	面積(m <sup>2</sup> )	箇所数	面積(m <sup>2</sup> )	箇所数	面積(m <sup>2</sup> )			箇所数	面積(m <sup>2</sup> )		
福井市	1	9,959	1	9,959	0	0	2,063	1,563	798,430	395,075	1,635	2,441
敦賀市	0	0	0	0	0	0	1,614	1,124	113,152	70,055	4,396	4,005
小浜市	1	1,619	1	1,619	1	46,794	592	592	61,106	117,918	2,171	1,952
大野市	5	20,850	5	20,850	0	0	147	138	378,527	238,591	5,095	4,313
勝山市	0	0	0	0	0	0	219	140	106,589	142,742	2,702	1,719
鯖江市	0	0	0	0	0	0	493	481	134,235	53,541	4,975	1,064
あわら市	1	689	1	689	0	0	340	340	97,625	60,219	1,054	1,012
越前市	0	0	0	0	0	0	850	842	240,380	147,765	3,385	2,247
坂井市	0	0	0	0	3	19,600	520	422	402,845	55,530	3,067	1,815
永平寺町	4	90,700	4	90,700	0	0	137	123	98,720	92,947	198	239
池田町	5	18,988	5	18,988	0	0	37	17	52,173	126,511	125	135
南越前町	17	229,219	17	229,219	16	14,344	94	64	76,167	186,062	192	235
越前町	7	43,651	7	43,651	0	0	257	247	191,900	127,985	1,458	495
美浜町	0	0	0	0	0	0	251	229	87,830	45,254	1,436	716
高浜町	2	305,199	2	305,199	0	0	220	220	54,975	43,560	678	964
おおい町	7	385,209	7	385,209	1	180,000	68	44	66,214	119,239	177	370
若狭町	1	3,136	1	3,136	0	0	218	16	67,657	79,840	1,394	437
市計	8	33,117	8	33,117	4	66,394	6,838	5,642	2,332,889	1,281,436	28,480	20,568
町計	43	1,076,102	43	1,076,102	17	194,344	1,282	960	695,636	821,398	5,658	3,591
県計	51	1,109,219	51	1,109,219	21	260,738	8,120	6,602	3,028,525	2,102,834	34,138	24,159



市町名	6 廃棄物処理施設(H28.3.31現在)				7 上水道(H28.3.31現在)				8 下水道等(H28.3.31現在)				
	ごみ処理施設		給水人口		簡易水道		飲料水供給施設		公共下水道				
	処理人口 (人)	年間総 収集量 (t)	市町営 (人)	一部事務組合営 (人)	市町営 (人)	一部事務組合営 (人)	市町営 (人)	一部事務組合営 (人)	現在排水 人口 (人)	計画排水 区域面積 (㎡)	現在排水 区域面積 (㎡)	計画 (箇所)	現在 (箇所)
福井市	265,521	88,632	4,457		435	0	225,641	60,451,000	48,685,000	7	7	60,451,000	
敦賀市	66,837	25,526	1,234		243	0	54,340	24,300,000	11,740,000	1	1	24,300,000	
小浜市	30,227	11,843	4,474		178	0	20,538	8,290,000	7,089,500	1	1	8,290,000	
大野市	35,026	11,330	4,709		0	0	14,494	8,990,000	4,010,000	1	1	8,990,000	
勝山市	24,359	7,370	1,397		86	0	20,413	9,450,000	8,134,200	1	1	9,450,000	
鯖江市	69,095	22,586	0		0	0	50,396	25,060,000	18,311,963	2	2	25,060,000	
あわら市	29,095	9,507	0		0	0	26,275	14,404,000	11,232,000	0	0	14,404,000	
越前市	83,366	24,776	697		0	0	59,240	22,610,000	17,544,100	3	3	22,270,000	
坂井市	92,761	26,939	0		0	0	88,901	34,334,000	29,205,000	1	1	34,334,000	
永平寺町	19,080	4,872	0		0	0	14,590	4,935,200	4,687,400	2	2	4,935,200	
池田町	2,768	520	2,584		7	0	2,388	1,270,000	1,270,000	1	1	1,270,000	
南越前町	11,116	2,866	0		0	0	4,389	1,256,000	1,256,000	2	2	1,256,000	
越前町	22,556	6,259	12,167		21	0	14,707	8,960,000	7,280,000	3	3	8,960,000	
美浜町	9,935	5,193	2,650		76	0	5,721	3,158,000	3,158,000	1	1	3,158,000	
高浜町	10,692	6,901	357		112	0	7,410	4,600,000	3,320,000	1	1	4,600,000	
おおい町	8,450	3,465	8,261		96	0	1,405	510,000	510,000	1	1	510,000	
若狭町	15,604	3,684	8,119		0	0	6,463	2,430,000	2,270,000	4	4	2,430,000	
市計	696,287	228,509	16,968	0	942	0	560,238	207,889,000	155,951,763	17	17	207,549,000	
町計	100,201	33,760	34,138	0	312	0	57,073	27,119,200	23,751,400	15	15	27,119,200	
県計	796,488	262,269	51,106	0	1,254	0	617,311	235,008,200	179,703,163	32	32	234,668,200	

市町名	8 下水道等(H27.3.31現在)														
	公共下水道					都市下水道					農業集落排水施設				
	現在処理 区域面積 (㎡)	現在処理 区域内人口 (人)	現在水洗便所 設置済人口 (人)	計画排水		現在排水		うち汚水分 (人)	現在処理 区域内人口 (人)	現在排水		うち汚水分 (㎡)	現在処理 区域面積 (㎡)	現在水洗便所 設置済人口 (人)	
				区域面積 (㎡)	区域面積 (㎡)	区域面積 (㎡)	区域面積 (㎡)								
福井市	48,685,000	225,641	215,277	0	0	13,531	13,531	13,531	5,919,474	5,919,474	5,919,474	5,919,474	12,562		
敦賀市	11,740,000	54,340	52,248	0	0	2,251	2,251	2,251	1,490,000	1,490,000	1,490,000	1,490,000	1,985		
小浜市	7,089,500	20,538	18,184	0	0	7,821	7,821	7,821	3,966,000	3,966,000	3,966,000	3,966,000	7,603		
大野市	4,010,000	14,494	4,812	0	0	6,914	6,914	6,914	4,229,000	4,229,000	4,229,000	4,229,000	6,514		
勝山市	8,134,200	20,413	18,189	0	0	2,915	2,915	2,915	1,640,000	1,640,000	1,640,000	1,640,000	2,221		
鯖江市	18,311,963	50,396	46,866	0	0	12,472	12,472	12,472	7,083,470	7,083,470	7,083,470	7,083,470	11,126		
あわら市	11,232,000	26,275	24,119	0	0	968	968	968	597,100	597,100	597,100	597,100	968		
越前市	17,271,600	59,240	48,702	5,290,000	5,290,000	3,349	3,349	3,349	1,512,000	1,512,000	1,512,000	1,512,000	2,936		
坂井市	29,205,000	88,901	81,076	2,370,000	2,370,000	359	359	359	380,000	380,000	380,000	380,000	301		
永平寺町	4,687,400	14,441	13,721	420,000	420,000	3,887	3,887	3,887	2,495,200	2,495,200	2,495,200	2,495,200	3,792		
池田町	1,270,000	2,388	2,060	0	0	255	255	255	130,000	130,000	130,000	130,000	220		
南越前町	1,256,000	4,389	4,290	0	0	6,292	6,292	6,292	3,170,000	3,170,000	3,170,000	3,170,000	6,095		
越前町	7,000,000	14,707	13,970	0	0	2,972	2,972	2,972	1,088,000	1,088,000	1,088,000	1,088,000	2,844		
美浜町	3,158,000	5,721	4,493	0	0	2,453	2,453	2,453	1,157,000	1,157,000	1,157,000	1,157,000	2,190		
高浜町	3,320,000	7,410	7,058	0	0	2,994	2,994	2,994	1,720,000	1,720,000	1,720,000	1,720,000	2,678		
おおい町	510,000	1,405	1,306	0	0	6,537	6,537	6,537	3,396,900	3,396,900	3,396,900	3,396,900	6,397		
若狭町	2,270,000	6,463	5,837	0	0	8,462	8,462	8,462	3,359,000	3,359,000	3,359,000	3,359,000	7,708		
市計	155,679,263	560,238	509,473	7,660,000	7,660,000	50,580	50,580	50,580	26,817,044	26,817,044	26,817,044	26,817,044	46,216		
町計	23,471,400	56,924	52,735	420,000	420,000	33,852	33,852	33,852	16,516,100	16,516,100	16,516,100	16,516,100	31,924		
県計	179,150,663	617,162	562,208	8,080,000	8,080,000	84,432	84,432	84,432	43,333,144	43,333,144	43,333,144	43,333,144	78,140		

8 下水道等 (H27.3.31現在)

市町名	漁業集排水施設						林業集排水施設					
	現在排水人口		現在排水区域面積		現在処理区域面積		現在水洗便所設置済人口		現在処理区域内人口		現在排水区域面積	
	うち汚水分 (人)	うち汚水分 (人)	うち汚水分 (㎡)	うち汚水分 (㎡)	うち汚水分 (㎡)	うち汚水分 (㎡)	うち汚水分 (人)	うち汚水分 (人)	うち汚水分 (人)	うち汚水分 (㎡)	うち汚水分 (㎡)	
福井市	913	913	150,000	150,000	150,000	150,000	869	209	209	125,000	125,000	
敦賀市	192	192	44,000	44,000	44,000	44,000	192	0	0	0	0	
小浜市	893	893	510,000	510,000	510,000	510,000	885	0	0	0	0	
大野市	0	0	0	0	0	0	0	0	0	0	0	
勝山市	0	0	0	0	0	0	0	0	0	0	0	
鯖江市	0	0	0	0	0	0	0	0	0	0	0	
あわら市	0	0	0	0	0	0	0	0	0	0	0	
越前市	0	0	0	0	0	0	0	62	62	55,000	55,000	
坂井市	0	0	0	0	0	0	0	0	0	0	0	
永平寺町	0	0	0	0	0	0	0	0	0	0	0	
池田町	0	0	0	0	0	0	0	0	0	0	0	
南越前町	0	0	0	0	0	0	0	0	0	0	0	
越前町	4,616	4,616	560,000	560,000	560,000	560,000	3,657	0	0	0	0	
美浜町	1,321	1,321	220,000	220,000	220,000	220,000	1,156	0	0	0	0	
高浜町	284	284	250,000	250,000	250,000	250,000	276	0	0	0	0	
おおい町	0	0	0	0	0	0	0	0	0	0	0	
若狭町	587	587	125,053	125,053	125,053	125,053	587	0	0	0	0	
市計	1,998	1,998	704,000	704,000	704,000	704,000	1,946	271	271	180,000	180,000	
町計	6,808	6,808	1,155,053	1,155,053	1,155,053	1,155,053	5,676	0	0	0	0	
県計	8,806	8,806	1,859,053	1,859,053	1,859,053	1,859,053	7,622	271	271	180,000	180,000	

市町名	林業集落排水施設				小規模集合排水処理施設排水施設				現在水洗便所 設置済人口 (人)	コミュニティ・プラント 処理人口 (人)	合併処理 浄化槽処理人口 (人)
	現在処理 区域面積 (㎡)	現在排水人口 (人)	うち汚水分 (人)		現在排水 区域面積 (㎡)	うち汚水分 (㎡)	現在処理 区域面積 (㎡)	現在水洗便所 設置済人口 (人)			
			現在排水人口 (人)	うち汚水分 (人)							
福井市	125,000	194	31	31	28,000	28,000	28,000	31	0	15,008	
敦賀市	0	0	0	0	0	0	0	0	0	8,439	
小浜市	0	0	0	0	0	0	0	0	0	615	
大野市	0	0	0	0	0	0	0	0	0	6,498	
勝山市	0	0	0	0	0	0	0	0	0	875	
鯖江市	0	0	0	0	0	0	0	0	0	2,432	
あわら市	0	0	0	0	0	0	0	0	0	1,084	
越前市	55,000	61	0	0	0	0	0	0	0	10,662	
坂井市	0	0	0	0	0	0	0	0	0	0	
永平寺町	0	0	0	0	0	0	0	0	0	662	
池田町	0	0	0	0	0	0	0	0	0	89	
南越前町	0	0	0	0	0	0	0	0	0	418	
越前町	0	0	21	21	6,500	6,500	6,500	21	20	110	
美浜町	0	0	0	0	0	0	0	0	0	437	
高浜町	0	0	0	0	0	0	0	0	0	2	
おおい町	0	0	6	6	20,000	20,000	20,000	6	5	497	
若狭町	0	0	0	0	0	0	0	0	0	0	
市計	180,000	255	31	31	28,000	28,000	28,000	31	31	45,613	
町計	0	0	27	27	26,500	26,500	26,500	27	25	2,215	
県計	180,000	255	58	58	54,500	54,500	54,500	58	56	47,828	

市町名	9 児童福祉施設(H2710.1現在)				65歳以上人口 (人)	10 老人福祉施設(H27.10.1現在)			
	保育所		養護老人ホーム			養護老人ホーム		特別養護老人ホーム	
	市町立施設		市町立施設			市町立施設		市町立施設	
	箇所数	延面積(m <sup>2</sup> )	箇所数	延面積(m <sup>2</sup> )		箇所数	延面積(m <sup>2</sup> )	箇所数	延面積(m <sup>2</sup> )
福井市	36	21,352	1	2,643	0	0	0	0	
敦賀市	11	6,642	0	0	0	0	0	0	
小浜市	8	3,583	0	0	0	0	0	0	
大野市	5	2,348	0	0	0	0	0	0	
勝山市	2	614	0	0	0	0	0	0	
鯖江市	8	5,807	0	0	0	0	0	0	
あわら市	0	0	1	3,083	0	0	1	1,022	
越前市	3	2,227	0	0	0	0	0	0	
坂井市	17	14,693	0	0	0	0	0	0	
永平寺町	8	6,622	0	0	0	0	0	0	
池田町	0	0	0	0	0	0	1	1,615	
南越前町	2	1,415	0	0	0	0	1	4,520	
越前町	9	6,839	0	0	0	0	0	0	
美浜町	4	3,265	0	0	0	0	0	0	
高浜町	4	4,153	0	0	0	0	0	0	
おおい町	1	877	0	0	0	0	0	0	
若狭町	7	5,009	0	0	0	0	1	1,967	
市計	90	57,266	2	5,726	0	0	1	1,022	
町計	35	28,180	0	0	0	0	3	8,102	
県計	125	85,446	2	5,726	0	0	4	9,124	

市町名	11 幼稚園 (H28.5.1 現在)			12 認定こども園 (H28.5.1 現在)			13 その他施設 (市町立)						施設の現況 H28.3.31 現在 専任職員数 H28.4.1 現在		
	市町立施設			市町立施設			本庁舎			支所・出張所			市町村立施設		
	箇所数	延面積 (㎡)	延面積 (㎡)	箇所数	延面積 (㎡)	延面積 (㎡)	延面積 (㎡)	職員数 (人)	箇所数	延面積 (㎡)	職員数 (人)	箇所数	延面積 (㎡)	職員数 (人)	戸数
福井市	19	4,716	957	2	957	32,638	1,075	3	8,661	68	0	0	0	0	0
敦賀市	2	1,267	0	0	0	8,561	279	0	0	0	0	0	0	0	0
小浜市	0	0	1,363	1	1,363	7,797	202	0	0	0	0	0	0	1	61
大野市	5	1,781	0	0	0	9,260	177	1	1,352	6	0	0	0	0	0
勝山市	2	1,196	0	0	0	3,157	150	1	2,318	37	0	0	0	0	0
鯖江市	6	3,114	1,303	1	1,303	9,765	235	1	98	0	0	0	0	0	0
あわら市	0	0	2,980	2	2,980	5,069	183	1	70	2	0	0	0	0	0
越前市	7	3,945	4,582	5	4,582	5,625	419	3	3,289	13	0	0	0	0	0
坂井市	12	5,179	1,245	1	1,245	5,443	336	4	16,049	65	0	0	0	0	0
永平寺町	3	1,066	0	0	0	3,393	88	2	2,819	7	0	0	0	0	0
池田町	0	0	978	1	978	2,078	32	1	335	1	0	0	0	0	0
南越前町	0	0	2,199	1	2,199	3,215	86	2	4,175	17	0	0	0	0	0
越前町	0	0	0	0	0	3,335	162	3	270	24	0	0	0	0	0
美浜町	0	0	0	0	0	7,125	121	1	24	0	0	0	0	0	0
高浜町	0	0	0	0	0	2,673	97	0	0	0	0	0	0	1	151
おおい町	0	0	0	0	0	4,959	90	1	1,818	6	0	0	0	0	0
若狭町	0	0	0	0	0	5,722	135	0	0	0	0	0	0	0	0
市計	53	21,198	12,430	12	12,430	87,315	3,056	14	31,837	191	1	61	61	1	61
町計	3	1,066	3,177	2	3,177	32,500	811	10	9,441	55	1	151	151	1	151
県計	56	22,264	15,607	14	15,607	119,815	3,867	24	41,278	246	2	212	212	2	212

市町名	13 その他施設(市町立) 施設の現況 H28.3.31現在 専任職員数 H28.4.1現在											
	児童館			隣保館			公会堂 市民会館			公民館		
	箇所数	延面積(m <sup>2</sup> )	専任職員数(人)	箇所数	延面積(m <sup>2</sup> )	専任職員数(人)	箇所数	延面積(m <sup>2</sup> )	専任職員数(人)	箇所数	延面積(m <sup>2</sup> )	専任職員数(人)
福井市	29	8,770	87	0	0	0	7	41,224	24	50	32,534	180
敦賀市	3	986	2	1	344	2	2	11,939	5	9	15,152	30
小浜市	5	1,344	5	0	0	0	0	0	0	13	8,790	37
大野市	5	1,953	14	0	0	0	2	13,875	3	9	6,968	14
勝山市	2	561	4	0	0	0	2	6,597	2	10	6,111	31
鯖江市	16	5,461	29	0	0	0	6	16,245	20	10	9,080	42
あわら市	0	0	0	0	0	0	1	1,435	0	9	9,670	14
越前市	15	5,790	30	0	0	0	2	9,196	9	18	11,266	39
坂井市	13	3,952	0	0	0	0	2	4,600	11	26	25,214	0
永平寺町	3	1,135	6	0	0	0	3	5,050	0	3	3,977	6
池田町	1	351	0	0	0	0	1	3,418	0	3	3,339	0
南越前町	4	1,411	9	0	0	0	1	1,588	2	10	7,317	0
越前町	6	1,672	11	0	0	0	2	5,926	3	5	4,506	9
美浜町	1	199	0	3	1,107	2	0	0	0	8	23,496	7
高浜町	1	382	1	1	532	0	1	4,689	2	3	4,178	4
おおい町	2	773	0	1	189	0	6	9,546	0	4	1,487	8
若狭町	2	553	0	0	0	0	0	0	0	8	4,071	8
市計	88	28,817	171	1	344	2	24	105,111	74	154	124,785	387
町計	20	6,476	27	5	1,828	2	14	30,217	7	44	52,371	42
県計	108	35,293	198	6	2,172	4	38	135,328	81	198	177,156	429

13 その他施設(市町立) 施設の現況 H27.3.31現在 専任職員数 H27.4.1現在

市町立施設

市町名	図書館			総合博物館			科学博物館			歴史博物館		
	箇所数	延面積(m <sup>2</sup> )	専任職員数(人)	箇所数	面積(m <sup>2</sup> )	専任職員数(人)	箇所数	面積(m <sup>2</sup> )	専任職員数(人)	箇所数	面積(m <sup>2</sup> )	専任職員数(人)
福井市	5	9,990	49	0	0	0	1	1,989	9	1	3,915	9
敦賀市	1	3,288	14	1	1,736	5	0	0	0	0	0	0
小浜市	1	2,188	6	0	0	0	0	0	0	0	0	0
大野市	1	2,260	3	0	0	0	0	0	0	1	898	2
勝山市	1	2,413	10	0	0	0	0	0	0	0	0	0
鯖江市	1	6,657	24	1	2,765	0	0	0	0	0	0	0
あわら市	2	2,503	9	0	0	0	0	0	0	0	0	0
越前市	2	4,657	22	0	0	0	0	0	0	1	1,281	8
坂井市	4	6,052	17	0	0	0	0	0	0	0	0	0
永平寺町	3	1,822	10	0	0	0	0	0	0	0	0	0
池田町	1	299	0	0	0	0	0	0	0	0	0	0
南越前町	3	2,697	3	0	0	0	0	0	0	0	0	0
越前町	4	2,589	5	0	0	0	0	0	0	0	0	0
美浜町	1	737	2	0	0	0	0	0	0	0	0	0
高浜町	4	1,206	1	0	0	0	0	0	0	0	0	0
おおい町	2	1,414	3	0	0	0	0	0	0	0	0	0
若狭町	1	1,799	6	0	0	0	0	0	0	2	4,278	11
市計	18	40,208	154	2	4,501	5	1	1,989	9	3	6,094	19
町計	19	12,563	30	0	0	0	0	0	0	2	4,278	11
県計	37	52,771	184	2	4,501	5	1	1,989	9	5	10,372	30



13 その他施設(市町立) 施設の現況 H27.3.31現在 専任職員数 H27.4.1現在  
市町立施設

市町名	美術博物館			その他			計			体育館		
	箇所数	面積(m <sup>2</sup> )	専任職員数(人)	箇所数	面積(m <sup>2</sup> )	専任職員数(人)	箇所数	面積(m <sup>2</sup> )	専任職員数(人)	箇所数	延面積(m <sup>2</sup> )	専任職員数(人)
福井市	1	5,263	7	0	0	0	3	11,167	25	7	63,899	12
敦賀市	0	0	0	0	0	0	1	1,736	5	7	20,764	9
小浜市	0	0	0	0	0	0	0	0	0	1	3,430	7
大野市	0	0	0	0	0	0	1	898	2	8	11,845	1
勝山市	0	0	0	0	0	0	0	0	0	4	4,866	0
鯖江市	0	0	0	0	0	0	1	2,765	0	10	17,050	13
あわら市	0	0	0	2	2,208	6	2	2,208	6	3	3,387	1
越前市	0	0	0	0	0	0	1	1,281	8	14	9,313	3
坂井市	0	0	0	0	0	0	0	0	0	10	18,210	10
永平寺町	0	0	0	0	0	0	0	0	0	2	2,184	0
池田町	0	0	0	0	0	0	0	0	0	0	0	0
南越前町	0	0	0	0	0	0	0	0	0	8	6,963	1
越前町	0	0	0	0	0	0	0	0	0	6	8,237	0
美浜町	0	0	0	0	0	0	0	0	0	2	8,003	3
高浜町	0	0	0	0	0	0	0	0	0	2	1,807	0
おおい町	0	0	0	0	0	0	0	0	0	2	6,423	2
若狭町	0	0	0	0	0	0	2	4,278	11	4	9,758	0
市計	1	5,263	7	2	2,208	6	9	20,055	46	64	152,764	56
町計	0	0	0	0	0	0	2	4,278	11	26	43,375	6
県計	1	5,263	7	2	2,208	6	11	24,333	57	90	196,139	62

1.3 その他施設(市町立) 施設の現況 H28.3.31現在 専任職員数 H28.4.1現在

市町立施設

市町名	陸上競技場			野球場			プール			病院		診療所	
	箇所数	敷地面積(m <sup>2</sup> )	専任職員数(人)	箇所数	敷地面積(m <sup>2</sup> )	専任職員数(人)	箇所数	水面積(m <sup>2</sup> )	専任職員数(人)	箇所数	病床数	箇所数	病床数
福井市	0	0	0	1	13,588	1	4	1,585	0	0	0	4	0
敦賀市	1	19,417	0	2	29,587	0	4	2,601	6	1	332	5	0
小浜市	1	146,985	4	1	56,218	0	0	0	0	1	456	0	0
大野市	0	0	0	0	0	0	5	1,545	0	0	0	2	0
勝山市	0	0	0	1	15,173	0	2	700	8	0	0	0	0
鯖江市	1	17,087	0	2	31,424	0	3	1,621	0	1	179	0	0
あわら市	0	0	0	0	0	0	1	385	0	0	0	0	0
越前市	1	24,900	1	0	0	0	5	9,600	5	0	0	1	0
坂井市	1	28,120	0	3	41,122	0	5	1,660	16	1	105	0	0
永平寺町	0	0	0	3	50,416	0	1	325	0	0	0	0	0
池田町	0	0	0	0	0	0	1	413	0	0	0	1	0
南越前町	0	0	0	2	32,187	0	1	522	5	0	0	2	19
越前町	0	0	0	1	48,640	0	3	1,770	0	1	55	0	0
美浜町	0	0	0	1	15,200	0	2	650	0	0	0	2	0
高浜町	0	0	0	3	24,511	0	0	0	0	0	0	2	0
おおい町	0	0	0	2	17,647	0	2	775	5	0	0	2	19
若狭町	0	0	0	0	0	0	3	850	0	1	71	1	0
市計	5	236,509	5	10	187,112	1	29	19,697	35	4	1,072	12	0
町計	0	0	0	12	188,601	0	13	5,305	10	2	126	10	38
県計	5	236,509	5	22	375,713	1	42	25,002	45	6	1,198	22	38

市町名	13 その他施設 施設の現況 H27.3.31現在 専任職員数 H27.4.1現在 市町立以外の施設										14 集会施設施設の現況 H27.3.31現在	
	市町立施設					市町立以外の施設					集会施設	
	保健センター		青年の家 自然の家			病院		診療所		箇所数	延面積	箇所数
箇所数	延面積(m <sup>2</sup> )	箇所数	面積(m <sup>2</sup> )	専任職員数(人)	箇所数	病床数	箇所数	病床数	箇所数	延面積(m <sup>2</sup> )	箇所数	延面積(m <sup>2</sup> )
福井市	3	6,935	1	4,652	7	27	5,183	350	701	478	28,571	
敦賀市	0	0	1	2,500	7	4	702	47	59	127	14,661	
小浜市	0	0	0	0	0	1	120	29	18	41	2,999	
大野市	1	751	0	0	0	4	212	22	26	173	9,861	
勝山市	1	835	0	0	0	2	334	22	72	120	7,894	
鯖江市	1	1,481	0	0	0	8	900	62	63	46	4,430	
あわら市	1	609	0	0	0	3	345	26	0	66	6,999	
越前市	0	0	1	808	0	7	844	53	157	71	10,444	
坂井市	4	2,999	0	0	0	4	346	74	74	36	1,167	
永平寺町	3	1,529	0	0	0	1	600	17	0	44	4,050	
池田町	1	1,880	0	0	0	0	0	0	0	10	870	
南越前町	2	1,185	0	0	0	0	0	7	5	180	11,480	
越前町	2	2,398	0	0	0	1	35	10	51	108	7,749	
美浜町	1	3,827	0	0	0	0	0	9	0	33	2,274	
高浜町	1	3,082	0	0	0	1	115	10	0	30	2,789	
おおい町	2	4,390	0	0	0	0	0	4	0	14	8,212	
若狭町	1	615	0	0	0	2	270	8	0	16	3,754	
市計	11	13,610	3	7,960	14	60	8,986	685	1,170	1,158	87,026	
町計	13	18,906	0	0	0	5	1,020	65	56	435	41,178	
県計	24	32,516	3	7,960	14	65	10,006	750	1,226	1,593	128,204	



15 公有財産 (H27年度末現在高)

市町名	行政財産												普通財産			
	公園			その他の施設			山林		その他		計		宅地		田畑	
	土地 地積 (㎡)	建物 延面積 (㎡)		土地 地積 (㎡)	建物 延面積 (㎡)		土地 地積 (㎡)	建物 延面積 (㎡)	土地 地積 (㎡)	建物 延面積 (㎡)	土地 地積 (㎡)	建物 延面積 (㎡)	土地 地積 (㎡)	建物 延面積 (㎡)	土地 地積 (㎡)	建物 延面積 (㎡)
福井市	1,625,418	9,696		2,063,327	289,997		2,571,009	0	0	7,337,027	941,993	91,331	7,850	0	0	0
敦賀市	593,614	24,180		318,053	117,112		0	0	22,387	2,289,822	373,261	27,849	8,845	1,398	0	0
小浜市	75,655	820		292,404	44,590		0	0	0	782,871	163,382	103,449	5,991	0	0	0
大野市	106,555	0		620,640	115,101		27,638,779	0	0	28,689,017	215,410	80,226	3,967	44,768	0	0
勝山市	964,160	2,007		496,567	63,485		0	0	0	1,582,849	141,144	39,659	12	0	0	0
鯖江市	524,290	2,856		249,805	129,643		0	0	0	1,120,694	290,626	54,778	0	0	0	0
あわら市	123,653	548		395,867	52,091		0	0	0	712,094	138,963	53,449	0	0	0	0
越前市	767,196	6,989		668,139	136,190		726,223	0	678	2,622,610	365,181	255,155	0	0	0	0
坂井市	280,108	933		1,230,386	150,731		387,078	0	0	2,381,356	393,199	230,917	9,577	4,758	0	0
永平寺町	11,927	0		194,957	50,394		0	0	0	331,952	117,016	19,529	195	0	0	0
池田町	64,162	0		270,445	44,982		0	0	0	393,816	62,214	11,275	0	1,387	0	0
南越前町	72,212	736		295,409	82,593		0	0	0	466,390	136,916	28,988	0	187	0	0
越前町	58,732	743		651,247	97,040		0	0	0	1,014,492	205,626	39,083	126	38,586	0	0
美浜町	132,459	3,358		153,178	41,381		0	0	0	472,456	105,000	202,882	0	0	0	0
高浜町	184,821	0		237,945	49,314		0	0	49,332	615,252	90,819	95,806	6,002	57,378	0	0
おおい町	379,417	15,495		516,855	74,002		0	0	0	1,050,209	130,840	43,606	1,187	8,497	0	0
若狭町	148,468	741		427,712	84,183		0	0	0	853,421	147,153	176,553	3,124	1,926	0	0
市計	5,060,649	48,029		6,335,188	1,098,940		31,323,089	0	23,065	47,518,340	3,023,159	936,813	36,242	50,924	0	0
町計	1,052,198	21,073		2,747,748	523,889		0	0	49,332	5,197,988	995,584	617,722	10,634	107,961	0	0
県計	6,112,847	69,102		9,082,936	1,622,829		31,323,089	0	23,065	52,716,328	4,018,743	1,554,535	46,876	158,885	0	0

市町名	1 5 公有財産 (H27年度末現在高)												1 6 基金 (H27年度末現在高)													
	普通財産						土地開発基金						その他の基金													
	山林		その他		計		宅地		田畑		山林		その他		計		宅地		田畑		山林		その他		計	
	土地 地積 (㎡)	建物 延面積 (㎡)	土地 地積 (㎡)	建物 延面積 (㎡)	土地 地積 (㎡)	建物 延面積 (㎡)	土地 地積 (㎡)	建物 延面積 (㎡)	土地 地積 (㎡)	建物 延面積 (㎡)	土地 地積 (㎡)	建物 延面積 (㎡)	土地 地積 (㎡)	建物 延面積 (㎡)	土地 地積 (㎡)	建物 延面積 (㎡)	土地 地積 (㎡)	建物 延面積 (㎡)	土地 地積 (㎡)	建物 延面積 (㎡)	土地 地積 (㎡)	建物 延面積 (㎡)	土地 地積 (㎡)	建物 延面積 (㎡)	土地 地積 (㎡)	建物 延面積 (㎡)
福井市	0	0	0	0	91,331	7,850	9,917	0	0	0	0	0	0	0	0	9,917	0	0	0	0	0	0	0	0	0	0
敦賀市	351,162	0	51,362	331	431,771	9,176	13,152	1,910	1,910	0	0	0	0	0	0	15,062	0	0	0	0	0	0	0	0	0	0
小浜市	0	0	249,559	0	353,008	5,991	1,538	1,292	1,292	21,783	952	25,565	0	0	0	2,878,700	0	0	0	0	0	0	0	0	0	0
大野市	11,674,332	0	94,598	7,649	11,893,924	11,616	8,020	13,115	13,115	0	0	22,327	0	0	0	0	0	0	0	0	0	0	0	0	0	0
勝山市	17,709,800	0	168,726	4,152	17,918,185	4,164	2,951	0	0	0	0	2,951	0	0	0	0	0	0	0	0	0	0	0	0	0	0
鯖江市	2,928	0	104,877	3,306	162,583	3,306	8,980	0	0	4,481	7,717	21,178	0	0	0	0	0	0	0	0	0	0	0	0	0	0
あわら市	55,378	0	117,702	92	226,529	92	23,457	0	0	0	0	31,033	0	0	0	0	0	0	0	0	0	0	0	0	0	0
越前市	23,320	0	274,534	11,203	553,009	11,203	2,097	788	788	0	32	2,917	0	0	0	0	0	0	0	0	0	0	0	0	0	0
坂井市	59,542	0	120,328	0	415,545	9,577	36,111	2,287	2,287	12,485	8,674	59,557	0	0	0	0	0	0	0	0	0	0	0	0	0	0
永平寺町	1,299,909	0	43,628	0	1,363,066	195	0	0	0	0	0	0	0	0	0	0	0	0	0	0	0	0	0	0	0	0
池田町	668,979	0	385	0	682,026	0	0	14,124	14,124	0	0	14,124	0	0	0	0	0	0	0	0	0	0	0	0	0	0
南越前町	8,197,820	0	119,099	5,523	8,346,094	5,523	0	0	0	0	0	0	0	0	0	0	0	0	0	0	0	0	0	0	0	0
越前町	1,629,476	0	35,204	2,748	1,742,349	2,874	10,822	4,741	4,741	1,185	41,815	58,563	0	0	0	0	0	0	0	0	0	0	0	0	0	0
美浜町	0	0	25,535	121	228,417	121	1,079	0	0	0	0	1,079	0	0	0	0	0	0	0	0	0	0	0	0	0	0
高浜町	90,481	0	334,842	0	578,507	6,002	0	0	0	0	0	0	0	0	0	0	0	0	0	0	0	0	0	0	0	0
おおい町	3,136,784	0	232,143	8,187	3,421,030	9,374	14	3,426	3,426	6,349	5,974	15,763	0	0	0	0	0	0	0	0	0	0	0	0	0	0
若狭町	221,330	0	129,007	0	528,816	3,124	17,558	77,032	77,032	52,747	13,271	160,608	0	0	0	0	0	0	0	0	0	0	0	0	0	0
市計	29,876,462	0	1,181,686	26,733	32,045,885	62,975	106,223	19,392	19,392	38,749	26,143	190,507	0	0	0	2,878,700	0	0	0	0	0	0	0	0	0	2,878,700
町計	15,244,779	0	919,843	16,579	16,890,305	27,213	29,473	99,323	99,323	60,281	61,060	250,137	0	0	0	0	0	0	0	0	0	0	0	0	0	0
県計	45,121,241	0	2,101,529	43,312	48,936,190	90,188	135,696	118,715	118,715	99,030	87,203	440,644	0	0	0	2,878,700	0	0	0	0	0	0	0	0	0	2,878,700

## 第十編

### 平成27年度の地方財政

1. 平成27年度地方財政計画	229
2. 平成27年度地方債計画	229
3. 平成27年度県内市町の決算状況	229





## 1 平成27年度地方財政計画

平成27年度の地方財政計画では、通常収支分については、引き続き厳しい地方財政の現状および現下の経済情勢等を踏まえ、歳出面においては、国の取組と歩調を合わせて歳出抑制を図る一方、社会保障関係費の増加を適切に反映した計上を行うとともに、防災・減災事業、公共施設の老朽化対策及び地域の活性化等の緊急課題に対応するために必要な経費を計上することとした。

また、歳入面においては、地方の安定的な財政運営に必要となる地方の一般財源総額について、平成26年度地方財政計画と実質的に同水準を確保することを基本として、引き続き生ずることとなった大幅な財源不足について、地方財政の運営上支障が生じないよう適切な補填措置を講じることとした。

東日本大震災分については、復旧・復興事業及び全国防災事業について、通常収支とはそれぞれ別枠で整理し、所要の事業費及び財源を確保することとした。

平成27年度の地方財政計画の規模は、通常収支分は85兆2,710億円で、前年度に比べ、1兆9,103億円(2.3%)の増となり、東日本大震災分は、復旧・復興事業が2兆60億円、全国防災事業が3,922億円となった。【資料1参照】

## 2 平成27年度地方債計画

平成27年度の地方債計画は、引き続き厳しい地方財政の状況の下で、地方財源の不足に対処するための措置を講じ、また、地方公共団体が防災・減災対策、公共施設の老朽化対策及び地域の活性化への取り組みを着実に推進できるよう、所要の地方債資金の確保を図るとともに、東日本大震災に関連する事業を円滑に推進できるよう、所要額についてその全額を公的資金で確保し、通常収支分、東日本大震災分のそれぞれについて策定された。

その規模は11兆9,242億円で、前年度に比べ9,059億円(7.1%)の減となった。

【資料2参照】

## 3 平成27年度県内市町の決算状況

県内17市町の平成27年度決算について、全国市町村決算の純計と対比した主な特徴は次のとおりである(全国市町村決算には、特別区、一部事務組合および広域連合を含む)。

### (1) 決算規模の主な特徴

全国市町村普通会計決算の純計(以下、「全国決算」という。)は、前年度から歳入が1.0%の増、歳出が0.9%の増となった。

本県市町決算(以下、「本県決算」という。)は、歳入においては、消費税率引き上げに伴う地方消費税交付金の増、景気の回復基調に伴い、法人住民税および個人住民税が増加したため、全体としては前年度を4.5%上回った。歳出においては、平成25年の台風18号の被害に対する災害復旧事業の完了により、災害復旧事業費が減少したが、福井駅西口再開発事業、庁舎等の施設整備などの大型事業により、普通建設事業費が増加、また、財政調整基金の積み立てなどが増加したため、全体としては前年度を4.1%上回った。

## (2) 歳入の主な特徴

### ア 地方税

全国決算は、法人市町村民税の減少等により、前年度から0.2%の減となった。本県決算は、景気の回復基調に伴い法人住民税および個人市民税が増収となったため、前年度から1.0%の増となった。

### イ 各種交付金

全国決算は、地方消費税交付金の増加により、前年度から49.7%の増となった。本県決算についても、地方消費税交付金の増加により、前年度から56.2%の増となった。

### ウ 国庫支出金

全国決算は、地方への好循環拡大に向けた緊急経済対策による地域活性化・地域住民生活等緊急支援交付金の増加等により、前年度から2.3%の増となった。本県決算は、福井駅西口再開発事業、庁舎整備等、地域活性化・地域住民生活等緊急支援交付金の創設により、前年度から5.1%の増となった。

### エ 県支出金

全国決算は、児童保護費等負担金、障害者自立支援給付費等負担金の増加等により、前年度から7.2%の増となった。本県決算は、多面的機能支払交付金の交付方法の変更等により、前年度から11.9%の増となった。

## (3) 歳出の主な特徴

### ア 義務的経費（人件費、扶助費、公債費）

全国決算は、扶助費の増加等により、前年度から0.9%の増となった。本県決算は、公債費が減少した一方、扶助費の増加により、前年度から0.4%の増となった。

### イ 投資的経費（普通建設事業費、災害復旧事業費）

全国決算は、補助事業費の減少等により、前年度から4.4%の減となった。本県決算は、事業完了により災害復旧事業費は減少した一方、大型事業の実施に伴い普通建設事業費が増加したことにより、前年度から5.7%の増となった。

### ウ その他の経費（維持補修費、補助費等、積立金等）

全国決算は、物件費や補助費の増加等により、前年度から2.6%の増となった。本県決算は、維持補修費は除排雪経費の減に伴い減少したものの、積立金は財政調整基金等への積立て増により、前年度から5.3%の減少となった。

## (4) 公営企業の主な特徴

地方公営企業会計の決算規模は、全国決算では、前年度に比べ9%の減となった。なお、前年度は、地方公営企業会計基準の見直しに伴い、特別損失（退職給付引当金の計上不足額等）の経常等に伴う総費用の増加等により決算規模が拡大したが、平成27年度においては、平成25年度までと同水準となっている。本県決算では、全国同様の理由により、前年度から4.7%の減となった。

企業債現在高は、全国決算では前年度末に比べ0.9%の減となり、本県決算では全国同様2.9%の減となった。

## 平成 27 年度地方財政計画の概要

総務省自治財政局  
平成 27 年 2 月

地方財政計画は、地方交付税法第 7 条の規定に基づき作成される地方団体の歳入歳出総額の見込額に関する書類であり、国会に提出するとともに、一般に公表するものである。

### I 平成 27 年度の地方財政の姿

#### 1 通常収支分

① 地方財政計画の規模	85兆2,710億円 (前年度比+1兆9,103億円、+2.3%)
② 地方一般歳出	69兆3,151億円 (同 +1兆5,721億円、+2.3%)
③ 一般財源総額	61兆5,485億円 (同 +1兆1,908億円、+2.0%)
・水準超経費除き	60兆1,685億円 (同 + 7,408億円、+1.2%)
④ 地方交付税の総額	16兆7,548億円 (㊟16兆8,855億円、▲ 1,307億円、▲ 0.8%)
⑤ 地方税及び地方譲与税	40兆1,773億円 (㊟37兆7,691億円、+2兆4,082億円、+ 6.4%)
⑥ 臨時財政対策債	4兆5,250億円 (㊟ 5兆5,952億円、▲1兆 702億円、▲19.1%)
⑦ 財源不足額	7兆8,205億円 (㊟10兆5,938億円、▲2兆7,733億円、▲26.2%)

#### 2 東日本大震災分

##### (1) 復旧・復興事業

① 震災復興特別交付税	5,898 億円 (㊟ 5,723 億円、+ 175 億円、+ 3.1%)
② 規模	2兆 60 億円 (㊟1兆9,617 億円、+ 443 億円、+ 2.3%)

##### (2) 全国防災事業

直轄・補助事業	3,922 億円 (㊟ 1,719 億円、+2,203 億円、+128.2%)
---------	---

## II 通常収支分

地方が地方創生に取り組みつつ、安定的に財政運営を行うことができるよう、平成27年度においては、地方交付税等の一般財源総額について、地方創生のための財源等を上乘せして、平成26年度の水準を相当程度上回る額を確保

### 1 まち・ひと・しごと創生事業費の創設

- ・ 地方公共団体が自主性・主体性を最大限発揮して地方創生に取り組み、地域の実情に応じたきめ細かな施策を可能にする観点から、地方財政計画の歳出に「まち・ひと・しごと創生事業費」を創設
- ・ 新規分の財源は、地方の努力により捻出し、財政健全化と地方創生の両立に配慮

○ まち・ひと・しごと創生事業費 1.0兆円（皆増）

- ・ 既存の歳出の振替え 0.5兆円  
（地域の元気創造事業費（260.35兆円）の全額、歳出特別枠（261.2兆円）の一部（0.15兆円））

- ・ 新規の財源確保 0.5兆円

法人住民税法人税割の交付税原資化に伴う偏在是正効果	0.1兆円
地方公共団体金融機構の公庫債権金利変動準備金の活用	0.3兆円
過去の投資抑制による公債費減に伴い生じる一般財源の活用	0.1兆円

※ 今後、偏在是正を更に進めること等により恒久財源を確保する方針

### 2 地方財源の確保

一般財源総額 61兆5,485億円（前年度比 +1兆1,908億円、+2.0%）

一般財源（水準超経費除き）の総額 60兆1,685億円（同 +7,408億円、+1.2%）

※ 一般財源比率（臨時財政対策債を除く一般財源総額が歳入総額に占める割合） 66.9%（2665.7%）

- ・ 地方税 37兆4,919億円（前年度比+2兆4,792億円、+7.1%）
- ・ 地方譲与税 2兆6,854億円（同 ▲ 710億円、▲ 2.6%）
- ・ 地方交付税 16兆7,548億円（同 ▲ 1,307億円、▲ 0.8%）
- ・ 地方特例交付金 1,189億円（同 ▲ 3億円、▲ 0.3%）
- ・ 臨時財政対策債 4兆5,250億円（同 ▲1兆 702億円、▲19.1%）

地方債総額	9兆5,009億円	(前年度比 ▲1兆561億円、▲10.0%)
臨時財政対策債	4兆5,250億円	(同 ▲1兆702億円、▲19.1%)
臨時財政対策債以外	4兆9,759億円	(同 + 141億円、+ 0.3%)

- ・ 通常債 4兆1,959億円 (前年度比 + 141億円、+ 0.3%)
- ・ 財源対策債 7,800億円 (同 0億円、0.0%)

### 3 地方交付税の確保

- ・ 交付税原資の安定性の向上・充実を図るため地方交付税の法定率を見直した上で、総額を適切に確保

	所得税	法人税	消費税	酒税	たばこ税	地方法人税
現行	32%	34%	22.3%	32%	25%	100%
改正案	<u>33.1%</u>	<u>33.1%</u>	22.3%	<u>50%</u>	二	100%

<参考> 見直しによる法定率分の増 900億円程度

地方交付税総額（出口ベース） 16兆7,548億円（前年度比 ▲1,307億円、▲0.8%）

【一般会計】	15兆4,169億円
① 地方交付税の法定率分等	13兆3,013億円
・ 所得税・法人税・酒税・消費税の法定率分	13兆5,500億円
・ 国税決算精算分（⑱、⑳）等	▲2,486億円
② 一般会計における加算措置	2兆1,155億円
・ 折半対象以外の財源不足における補填（既往法定分等）	4,326億円
・ 臨時財政対策特例加算	1兆4,529億円
・ 別枠の加算	2,300億円

【特別会計】	1兆3,380 億円
① 地方法人税の法定率分	4,770 億円
② 特別会計における加算措置等	5,610 億円
・ 交付税特別会計借入金償還額	▲ 3,000 億円
・ 交付税特別会計借入金支払利子	▲ 1,614 億円
・ 交付税特別会計剰余金の活用	1,000 億円
・ 平成 26 年度からの繰越金	9,224 億円
③ 地方公共団体金融機構の公庫債権金利変動準備金の活用	3,000 億円

(参考) 地方交付税の推移 (兆円)

	⑰	⑱	⑲	⑳	㉑	㉒	㉓	㉔	㉕	㉖	㉗
地方交付税	16.9	15.9	15.2	15.4	15.8	16.9	17.4	17.5	17.1	16.9	16.8

#### 4 地方公共団体金融機構の公庫債権金利変動準備金の活用

- ・ 「地方公共団体金融機構法」(平成 19 年法律第 64 号) 附則第 14 条に基づき、地方公共団体金融機構の公庫債権金利変動準備金の一部を国に帰属させ、その全額を交付税特別会計に繰入れ(平成 27 年度は 3,000 億円)
- ・ 平成 27 年度から平成 29 年度までの 3 年間で総額 6,000 億円以内
- ・ その全額をまち・ひと・しごと創生事業費の財源として活用

#### 5 歳出特別枠・交付税の別枠加算の確保

- ・ まち・ひと・しごと創生及び公共施設の老朽化対策のための経費に係る歳出を重点的に確保(3,500 億円)した上で、同額を歳出特別枠(地域経済基盤強化・雇用等対策費)から減額(実質的に前年度水準を確保)
- ・ 交付税の別枠加算については、地方税収の状況を踏まえて、一部を縮小しつつ、必要な額を確保

- 地域経済基盤強化・雇用等対策費 8,450 億円 (㉖) 1兆 1,950 億円
- 別枠の加算 2,300 億円 (㉖) 6,100 億円

## 6 財源不足の補填

平成27年度における財源不足 7兆8,205億円 (㊦10兆5,938億円)  
 うち折半対象財源不足 2兆9,059億円 (㊦ 5兆2,877億円)

- 平成26年度から平成28年度までの間において適用することとされている国と地方の折半ルールに基づき以下のとおり財源不足を補填

【折半対象以外の財源不足】	4兆9,146億円
① 財源対策債の発行	7,800億円
② 地方交付税の増額による補填	1兆 626億円
・ 一般会計における加算措置（既往法定分等）	4,326億円
・ 別枠の加算	2,300億円
・ 交付税特別会計剰余金の活用	1,000億円
・ 地方公共団体金融機構の公庫債権金利変動準備金の活用	3,000億円
③ 臨時財政対策債の発行（既往債の元利償還金分等）	3兆 720億円
【折半対象財源不足】	2兆9,059億円
① 地方交付税の増額による補填（臨時財政対策特例加算）	1兆4,529億円
② 臨時財政対策債の発行（臨時財政対策特例加算相当額）	1兆4,529億円

## 7 地方財政の健全化

- ・ 一般財源総額を確保した上で、臨時財政対策債を大幅に抑制（前年度比 ▲1兆702億円）
- ・ 交付税特別会計借入金を償還 3,000億円（同 +1,000億円）

- 臨時財政対策債の発行額

- ・ 折半ルール分 1兆4,529億円（前年度比 ▲1兆1,909億円、▲45.0%）
- ・ 元利償還金分等 3兆 720億円（同 + 1,207億円、+ 4.1%）

## 8 公共施設の老朽化対策の推進

- ・ 公共施設等総合管理計画に基づき実施する公共施設の集約化・複合化、転用、除却のために必要な経費として地方財政計画の投資的経費に「公共施設等最適化事業費」を計上
- ・ 公共施設等の維持補修費を増額

- 公共施設等最適化事業費 1,000 億円（皆増）
- 維持補修費 1 兆 1,601 億円（+1,244 億円、<sup>㊤</sup>1 兆 357 億円）

## 9 平成 27 年度の社会保障の充実

消費税・地方消費税の引上げに伴う社会保障の充実分等の所要額を計上

- 社会保障の充実分等の事業費（公費負担）
  - ・ 社会保障の充実分 1 兆 3,517 億円（<sup>㊤</sup>4,962 億円）
  - ・ 社会保障 4 経費の公経済負担増分 3,537 億円（<sup>㊤</sup>2,318 億円）

## 10 公立病院改革の推進

- ・ 地域の医療提供体制の確保等の観点から、平成 27 年 3 月までに新たな公立病院改革ガイドラインを策定
- ・ あわせて、引き続き公立病院の再編等を推進するため、所要の地方財政措置を講じる



### Ⅲ 東日本大震災分

#### 1 震災復興特別交付税

地方の復旧・復興事業費及びその財源については、通常収支とは別枠で整理した上で震災復興特別交付税を確保

○ 震災復興特別交付税	5,898億円
	(前年度比 + 175億円、+ 3.1%)
○ 震災復興特別交付税により措置する財政需要	
① 直轄・補助事業の地方負担分	4,215億円
② 地方単独事業分	953億円
・ 単独災害復旧事業	396億円
・ 中長期職員派遣、職員採用等	557億円
③ 地方税等の減収分	730億円
・ 地方税法等に基づく特例措置分	618億円
・ 条例減免分	112億円

※ 震災復興特別交付税の平成23～27年度分の累計額は3兆9,126億円

#### 2 全国防災事業

東日本大震災の教訓を踏まえて実施する全国防災事業（直轄・補助事業）を3,922億円計上

## まち・ひと・しごと創生の推進①

- 地方公共団体が自主性・主体性を最大限発揮して地方創生に取り組み、地域の実情に応じたきめ細かな施策を可能にする観点から、地方財政計画の歳出に「まち・ひと・しごと創生事業費」(1.0兆円)を計上

### 1. 地方交付税における算定

- 各地方公共団体がまち・ひと・しごと創生に取り組むための財政需要を算定するため、既存の「地域の元気創造事業費」を増額するとともに、新たに「人口減少等特別対策事業費」を創設

- ・ 地域の元気創造事業費 4,000億円程度(前年度比+500億円程度)
  - ・ 行革努力分 3,000億円程度(同 ± 0億円程度)
  - ・ 地域経済活性化分(注) 1,000億円程度(同 +500億円程度)
 (注)うち100億円程度は特別交付税により、ローカル10,000プロジェクト等の各団体の取組状況に応じて配分)
- ・ 人口減少等特別対策事業費 6,000億円程度(皆増)

### 2. 地域の元気創造事業費の算定方法

- 地域の元気創造事業費については、現行の算定方法を基本的に継続

#### 算定額等

- 平成27年度 普通交付税3,900億円程度

	行革努力分	地域経済活性化分	計
道府県分	750億円程度	225億円程度	975億円程度
市町村分	2,250億円程度	675億円程度	2,925億円程度
計	3,000億円程度	900億円程度	3,900億円程度

(注)地域経済活性化分については、上記のほか、特別交付税で100億円程度を配分

#### 「行革努力分」の指標について

- ・ 以下の指標を用いて、各地方公共団体の行革努力の取組を反映

	指標(道府県分、市町村分共通)
人件費関係	職員数削減率、ラスパイレス指数、人件費削減率
その他	人件費を除く経常的経費削減率、地方債残高削減率

#### 「地域経済活性化分」の指標について

- ・ 以下の指標を用いて、各地方公共団体の地域経済活性化の成果を反映  
(新たに「女性就業率」の指標を追加)

	指標(道府県分)	指標(市町村分)
産業関係	第一次産業産出額、製造品出荷額、小売業年間商品販売額、延べ宿泊者数	農業産出額、製造品出荷額、小売業年間商品販売額
雇用関係	若年者就業率、女性就業率、従業者数、事業所数	若年者就業率、女性就業率、従業者数、事業所数
その他	一人当たり県民所得	一人当たり地方税収、転入超過率

※各地方公共団体の伸び率と、全国伸び率の差に応じて、需要額の割増しを行う。

### 3. 人口減少等特別対策事業費の算定方法

#### 基本的な考え方

- ・「人口減少等特別対策事業費」の算定に当たっては、人口を基本とした上で、まち・ひと・しごと創生の「取組の必要度」及び「取組の成果」を反映
- ・各地方公共団体の「取組の必要度」及び「取組の成果」を算定に反映させるため、全国的かつ客観的な指標で各団体毎のデータが存在するものを幅広く選定

#### 算定額等

○平成27年度 普通交付税6,000億円程度

	取組の必要度	取組の成果	計
道府県分	1,670億円程度	330億円程度	2,000億円程度
市町村分	3,330億円程度	670億円程度	4,000億円程度
計	5,000億円程度	1,000億円程度	6,000億円程度

#### 指標について

- ・以下の指標を用いて、各地方公共団体の「取組の必要度」及び「取組の成果」を反映
- ・各指標の算定上のウェイトについては、「人口増減率」とその他の指標を4:6で設定。その上で、その他の指標については、個々の指標のウェイトを均等に設定

取組の必要度 (以下の指標について、現状の数値が 悪い団体の需要額を割増し)	取組の成果 (以下の指標について、全国の伸び率 との差に応じて需要額を割増し)
<ul style="list-style-type: none"> <li>・人口増減率</li> <li>・転入者人口比率</li> <li>・転出者人口比率</li> <li>・年少者人口比率</li> <li>・自然増減率</li> <li>・若年者就業率</li> <li>・女性就業率</li> <li>・有効求人倍率</li> <li>・一人当たり各産業の売上高(*)</li> </ul>	<ul style="list-style-type: none"> <li>・人口増減率</li> <li>・転入者人口比率</li> <li>・転出者人口比率</li> <li>・年少者人口比率</li> <li>・自然増減率</li> <li>・若年者就業率</li> <li>・女性就業率</li> </ul>

(\*) 第一次産業(農業)産出額、製造品出荷額、小売業年間商品販売額、卸売業年間商品販売額の合計

## 公共施設の老朽化対策の推進

公共施設等の老朽化対策に要する経費について、地方財政計画に所要の歳出を計上するとともに、集約化・複合化等に対する地方財政措置を充実

### 1. 地方財政計画への計上

#### (1) 公共施設等最適化事業費の創設

公共施設等総合管理計画に基づき実施する公共施設の集約化・複合化、転用、除却のために必要な経費として、「公共施設等最適化事業費」を計上（1,000億円（皆増））

#### (2) 維持補修費の増額

公共施設等の維持補修費について、地方公共団体の決算の状況等を踏まえ、増額（1兆1,601億円（+1,244億円））

### 2. 地方財政措置

#### (1) 集約化・複合化事業に係る地方債措置（公共施設最適化事業債）の創設

##### 【対象】

公共施設等総合管理計画に基づいて実施される既存の公共施設の集約化・複合化事業であって、全体として延床面積が減少するもの（庁舎等の公用施設や公営住宅、公営企業施設等は対象外）

##### 【充当率等】

- ・ 充当率：90%、交付税算入率：50%
- ・ 期間：平成29年度まで
- ・ 平成27年度地方債計画計上額：410億円（事業費ベース：450億円）

#### (2) 転用事業に係る地方債措置の創設（地域活性化事業債の拡充）

##### 【対象】

公共施設等総合管理計画に基づいて実施される既存の公共施設等の転用事業（転用後の施設が庁舎等の公用施設、公営住宅、公営企業施設等である場合は対象外）

##### 【充当率等】

- ・ 充当率：90%、交付税算入率：30%
- ・ 期間：平成29年度まで
- ・ 平成27年度地方債計画計上額：90億円（事業費ベース：100億円）

#### (3) 公共施設等の除却についての地方債の特例措置（平成26年度創設、継続）

- ・ 充当率：75%（資金手当）
- ・ 平成27年度地方債計画計上額：340億円（事業費ベース：450億円）

## 平成27年度の社会保障の充実について

平成27年度においては、消費税・地方消費税の引上げによる増収分を活用して、

- ・ 子ども・子育て支援新制度の実施（「量的拡充」及び「質の改善」）
- ・ 地域医療介護総合確保基金の増額及び介護報酬の見直しによる介護職員の処遇改善
- ・ 国民健康保険の財政基盤強化のための保険者支援の拡充

などの措置を講じることとしており、当該措置に係る地方負担額（6,554億円（前年度比+3,841億円））について地方財政措置を講じることとしている。

### 平成27年度社会保障の充実の項目

※ 四捨五入の関係で合計と内訳が一致しない場合がある。

**○少子化対策 公費負担:5,189億円(国:2,392億円、地方:2,797億円) (前年度比+2,129億円)**  
(前年度公費負担:3,060億円(国:1,444億円、地方:1,616億円))

#### 【主な項目】

- ・ 量的拡充（待機児童解消加速化プランの推進等） 公費負担:3,097億円（国:1,277億円、地方:1,820億円）
- ・ 質の改善（職員配置の改善、職員給与の改善等） 公費負担:2,030億円（国:1,059億円、地方:971億円）

**○医療・介護 公費負担:8,410億円(国:4,374億円、地方:4,036億円) (前年度比+6,518億円)**  
(前年度公費負担:1,892億円(国:795億円、地方:1,097億円))

#### 【主な項目】

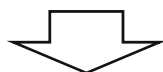
(医療、国保関係)

- ・ 地域医療介護総合確保基金（医療分） 公費負担:904億円（国:602億円、地方:301億円）
- ・ 国保の保険者支援の拡充※財政安定化基金造成分含む 公費負担:1,864億円（国:1,032億円、地方:832億円）

(介護関係)

- ・ 地域医療介護総合確保基金（介護分） 公費負担:724億円（国:483億円、地方:241億円）
- ・ 介護報酬の見直し（介護職員の処遇改善等） 公費負担:1,051億円（国:531億円、地方:520億円）
- ・ 地域包括ケアシステムの充実等の地域支援事業の拡充 公費負担:236億円（国:118億円、地方:118億円）
- ・ 介護保険の1号保険料の低所得者軽減強化 公費負担:221億円（国:110億円、地方:110億円）

**○年金 公費負担:20億円(国:20億円) (前年度比+10億円)**  
(前年度公費負担:10億円(国:10億円))



**社会保障の充実の合計(※) 公費負担:13,517億円(国:6,963億円、地方:6,554億円)**  
(前年度公費負担:4,962億円(国:2,249億円、地方:2,713億円))

(※) 簡素な給付措置（臨時福祉給付金）及び重点化・効率化による財政効果分を含む。

**<その他、社会保障4経費の公経済負担増分(地方分)として、885億円がある。>**

「持続可能な社会保障制度の確立を図るための改革の推進に関する法律」（平成25年法律第112号）に基づく社会保障制度改革として、国民健康保険の改革を含む医療保険制度改革法案が平成27年常会に提出予定

# 公立病院改革の推進

- 平成27年3月までに、新たな公立病院改革ガイドラインを策定する予定
- 再編・ネットワーク化への財政措置の重点化など、地方財政措置を見直し

## 1 新たなガイドラインの策定

### (1) 策定時期

- H27年3月までに、新たな公立病院改革ガイドラインを策定する予定  
※ 厚労省の地域医療構想のガイドライン策定(H27年3月までに策定)と連携しつつ策定

### (2) 内容の方向性

- 地方公共団体に対し、新たな公立病院改革プランの策定を要請
- 都道府県の策定する地域医療構想を踏まえ、公立病院が果たすべき役割を明確化するとともに、経営効率化や病院間の再編等を推進

## 2 地方財政措置の見直し

### (1) 公立病院の新設・建替等に対する地方交付税措置の見直し

#### ① 再編・ネットワーク化に伴う整備への財政措置の重点化

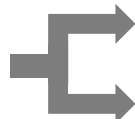
公立病院の再編・ネットワーク化に係る施設・設備の整備について、病院事業債(特別分)を創設し、その元利償還金の40%について地方交付税措置を講じる。

※ 地方交付税措置については、病床割を廃止し事業割に統一

【現在】

【来年度以降】

30%地方交付税措置



通常の整備 …………… 25%地方交付税措置

再編・ネットワーク化に伴う整備  
…………… 40%地方交付税措置

#### ② 都道府県の役割の強化

公立病院の新設・建替等に当たっては、医療介護総合確保推進法に基づき地域の医療提供体制の確保にこれまで以上に大きな役割・責任を有する都道府県の十分なチェックを踏まえて、適当と認められるものに対し地方交付税措置を行う。

#### ③ 建築単価の見直し

地方交付税措置の対象となる建築単価の上限を、最近の建設費の状況を踏まえ、30万円/㎡から36万円/㎡に引き上げる。

### (2) その他

公立病院の運営費に係る地方交付税措置(病床当たり単価:②⑥ 707千円)の算定基礎を、許可病床数から稼働病床数に見直す等、所要の見直し

## 主な地方財政指標積算基礎（通常収支分）

（単位：億円）

区分		平成27年度	平成26年度
歳入合計	①	852,710	833,607
地方税	②	374,919	350,127
地方譲与税	③	26,854	27,564
地方特例交付金	④	1,189	1,192
地方交付税	⑤	167,548	168,855
地方債	⑥	95,009	105,570
うち臨時財政対策債	⑦	45,250	55,952
全国防災事業分 一般財源充当分	⑧	▲ 275	▲ 113
主な地方財政関係指標	一般財源総額 ②+③+④+⑤+⑦+⑧	615,485	603,577
	一般財源比率 $\frac{②+③+④+⑤+⑧}{①}$	66.9%	65.7%
	地方債依存度 $\frac{⑥}{①}$	11.1%	12.7%

（参考）

- 地方の借入金残高 198.6兆円（平成27年度末見込み）  
（東日本大震災分を含む） ※ 200.6兆円（平成26年度末見込み）
- 交付税特別会計借入金残高 32.8兆円（平成27年度末）  
※ 33.1兆円（平成26年度末）

# 1. 地方財政計画歳入歳出一覧(通常収支分)

(単位：億円、%)

区 分		平成27年度 (A)	平成26年度 (B)	増 減 (A)-(B)	増 減 額 (C)	増 減 率 (C)/(B)
歳 入	地 方 税	374,919	350,127	24,792		7.1
	地 方 譲 与 税	26,854	27,564	△ 710	△	2.6
	地 方 特 例 交 付 金	1,189	1,192	△ 3	△	0.3
	地 方 交 付 税	167,548	168,855	△ 1,307	△	0.8
	国 庫 支 出 金	130,733	124,491	6,242		5.0
	地 方 債	95,009	105,570	△ 10,561	△	10.0
	うち臨時財政対策債	45,250	55,952	△ 10,702	△	19.1
	うち財源対策債	7,800	7,800	0		0.0
	使用料及び手数料	16,044	15,862	182		1.1
	雑 収 入	40,689	40,059	630		1.6
	全国防災事業一般財源充当分	△ 275	△ 113	△ 162		143.4
計	852,710	833,607	19,103		2.3	
一 般 財 源 (水準超経費を除く)	615,485	603,577	11,908		2.0	
	601,685	594,277	7,408		1.2	
歳 出	給 与 関 係 経 費	203,351	203,414	△ 63	△	0.0
	退 職 手 当 以 外	185,291	184,803	488		0.3
	退 職 手 当	18,060	18,611	△ 551	△	3.0
	一 般 行 政 経 費	350,589	332,194	18,395		5.5
	補 助	185,490	173,976	11,514		6.6
	単 独 ※	139,964	139,536	428		0.3
	国民健康保険・後期高齢者医療制度関係事業費	15,135	15,182	△ 47	△	0.3
	地域の元気創造事業費	-	3,500	△ 3,500		皆減
	まち・ひと・しごと創生事業費	10,000	-	10,000		皆増
	地域経済基盤強化・雇用等対策費	8,450	11,950	△ 3,500	△	29.3
	公 債 費	129,512	130,745	△ 1,233	△	0.9
	維 持 補 修 費	11,601	10,357	1,244		12.0
	投 資 的 経 費	110,010	110,035	△ 25	△	0.0
	直 轄 ・ 補 助	57,252	57,756	△ 504	△	0.9
	単 独	52,758	52,279	479		0.9
	うち緊急防災・減災事業費	5,000	5,000	0		0.0
	うち公共施設等最適化事業費	1,000	-	1,000		皆増
	公 営 企 業 繰 出 金	25,397	25,612	△ 215	△	0.8
	企業債償還費普通会計負担分	16,247	16,132	115		0.7
	そ の 他	9,150	9,480	△ 330	△	3.5
不 交 付 団 体 水 準 超 経 費	13,800	9,300	4,500		48.4	
計	852,710	833,607	19,103		2.3	
(水準超経費を除く)	838,910	824,307	14,603		1.8	
地 方 一 般 歳 出	693,151	677,430	15,721		2.3	

※ 地方税等の減収分(震災関連)見合い歳出分730億円を控除した額である。



## 2. 地方財政計画歳入歳出一覧(東日本大震災分)

### (1) 復旧・復興事業

(単位：億円、%)

区 分		平成 27 年度 ( A )	平成 26 年度 ( B )	増 減 (A)-(B)	額 (C)	増 減 (C)/(B)	率
歳 入	震災復興特別交付税	5,898	5,723		175		3.1
	国庫支出金	13,717	13,353		364		2.7
	地方債	355	455	△	100	△	22.0
	雑収入	90	86		4		4.7
	計	20,060	19,617		443		2.3
歳 出	給与関係経費	110	117	△	7	△	6.0
	一般行政経費	5,723	5,350		373		7.0
	補助	4,481	3,779		702		18.6
	単独	1,242	1,571	△	329	△	20.9
	公債費	90	85		5		5.9
	投資的経費	13,874	13,905	△	31	△	0.2
	直轄・補助	13,478	13,525	△	47	△	0.3
	単独	396	380		16		4.2
	公営企業繰出金	263	160		103		64.4
計	20,060	19,617		443		2.3	

### (2) 全国防災事業

(単位：億円、%)

区 分		平成 27 年度 ( A )	平成 26 年度 ( B )	増 減 (A)-(B)	額 (C)	増 減 (C)/(B)	率
歳 入	地方税	708	679		29		4.3
	一般財源充当分	275	113		162		143.4
	国庫支出金	1,524	736		788		107.1
	地方債	2,397	983		1,414		143.8
	雑収入	1	10	△	9	△	90.0
計	4,905	2,521		2,384		94.6	
歳 出	公債費	983	802		181		22.6
	投資的経費	3,922	1,719		2,203		128.2
	直轄・補助	3,922	1,719		2,203		128.2
	計	4,905	2,521		2,384		94.6

## 通常収支分と東日本大震災分の合計

(単位：億円、%)

区 分		平成27年度 ( A )	平成26年度 ( B )	増 減 額 (A)-(B)	増 減 率 (C)/(B)
歳 入	地 方 税	375,627	350,806	24,821	7.1
	地 方 譲 与 税	26,854	27,564	△ 710	△ 2.6
	地 方 特 例 交 付 金	1,189	1,192	△ 3	△ 0.3
	地 方 交 付 税	173,446	174,578	△ 1,132	△ 0.6
	震 災 復 興 特 別 交 付 税 以 外	167,548	168,855	△ 1,307	△ 0.8
	震 災 復 興 特 別 交 付 税	5,898	5,723	175	3.1
	国 庫 支 出 金	145,974	138,580	7,394	5.3
	地 方 債	97,761	107,008	△ 9,247	△ 8.6
	う ち 臨 時 財 政 対 策 債	45,250	55,952	△ 10,702	△ 19.1
	う ち 財 源 対 策 債	7,800	7,800	0	0.0
	使 用 料 及 び 手 数 料	16,044	15,862	182	1.1
	雑 収 入	40,780	40,155	625	1.6
計	877,675	855,745	21,930	2.6	
一 般 財 源	622,366	610,092	12,274	2.0	
歳 出	給 与 関 係 経 費	203,461	203,531	△ 70	△ 0.0
	退 職 手 当 以 外	185,401	184,920	481	0.3
	退 職 手 当	18,060	18,611	△ 551	△ 3.0
	一 般 行 政 経 費	356,312	337,544	18,768	5.6
	補 助	189,971	177,755	12,216	6.9
	単 独	141,206	141,107	99	0.1
	国民健康保険・後期高齢者医療制度関係事業費	15,135	15,182	△ 47	△ 0.3
	地 域 の 元 気 創 造 事 業 費	-	3,500	△ 3,500	皆減
	ま ち ・ ひ と ・ し ご と 創 生 事 業 費	10,000	-	10,000	皆増
	地 域 経 済 基 盤 強 化 ・ 雇 用 等 対 策 費	8,450	11,950	△ 3,500	△ 29.3
	公 債 費	130,585	131,632	△ 1,047	△ 0.8
	維 持 補 修 費	11,601	10,357	1,244	12.0
	投 資 的 経 費	127,806	125,659	2,147	1.7
	直 轄 ・ 補 助	74,652	73,000	1,652	2.3
	単 独	53,154	52,659	495	0.9
	う ち 緊 急 防 災 ・ 減 災 事 業 費	5,000	5,000	0	0.0
	う ち 公 共 施 設 等 最 適 化 事 業 費	1,000	-	1,000	皆増
	公 営 企 業 繰 出 金	25,660	25,772	△ 112	△ 0.4
	企 業 債 償 還 費 普 通 会 計 負 担 分	16,247	16,132	115	0.7
	そ の 他	9,413	9,640	△ 227	△ 2.4
不 交 付 団 体 水 準 超 経 費	13,800	9,300	4,500	48.4	
計	877,675	855,745	21,930	2.6	
地 方 一 般 歳 出	717,043	698,681	18,362	2.6	

## 平成 27 年度地方債計画について

平成 27 年度地方債計画については、引き続き厳しい地方財政の状況の下で、地方財源の不足に対処するための措置を講じ、また、地方公共団体が防災・減災対策、公共施設の老朽化対策及び地域の活性化への取り組みを着実に推進できるよう、所要の地方債資金の確保を図ることとするとともに、東日本大震災に関連する事業を円滑に推進できるよう、所要額についてその全額を公的資金で確保を図ることとして、通常収支分、東日本大震災分のそれぞれについて策定している。

### 1 通常収支分

#### (1) 概況

総額は 1 兆 9, 242 億円となり、前年度に比べて 9, 059 億円、7. 1%の減となっている。

このうち、普通会計分は 9 兆 5, 009 億円で、前年度に比べて 1 兆 561 億円、10. 0%の減、公営企業会計等分は 2 兆 4, 233 億円で、前年度に比べて 1, 502 億円、6. 6%の増となっている。

#### (2) 臨時財政対策債の発行

地方財源の不足に対処するため、地方財政法第 5 条の特例として臨時財政対策債 4 兆 5, 250 億円（前年度に比べて 1 兆 702 億円、19. 1%の減）を計上している。

#### (3) 公共施設等の老朽化対策の推進

地方公共団体が、公共施設等総合管理計画に基づき、既存の公共施設の集約化・複合化に積極的に取り組んでいけるよう、公共施設最適化事業を創設するとともに、既存の公共施設等の転用に係る事業を地域活性化事業の対象とすることとし、所要額を計上している。

また、公共施設等総合管理計画に基づく公共施設等の除却に係る地方債についても、引き続き所要額を計上している。

#### (4) 過疎対策事業の推進

公共施設の老朽化対策への対応や地方創生（特に「しごと」づくり）に寄与する事業等を推進するため、過疎対策事業を充実することとし、4, 100 億円を計上している。

#### (5) 緊急防災・減災事業の推進

地方公共団体が、引き続き喫緊の課題である防災・減災対策に取り組んでいけるよう、緊急防災・減災事業を 5, 000 億円計上している。

- (6) 地方公営企業による生活関連社会資本の整備の推進  
上・下水道、交通、病院等住民生活に密接に関連した社会資本の整備を着実に推進することとし、事業の実施状況等を踏まえ、所要額を計上している。
- (7) 公営企業会計の適用の推進  
地方公営企業への公営企業会計の適用が円滑に実施されるよう、公営企業会計の適用に要する経費について、公営企業債の対象とすることとし、所要額を計上している。
- (8) 公営企業債の償還年限の延長  
地方公営企業が、長期的な収支見通しに基づき安定的な経営を行うことができるよう、財政融資資金に係る公営企業債のうち上下水道事業等について、施設の耐用年数等を踏まえて償還年限を延長することとしている。
- (9) 地方債資金の確保  
公的資金については、前年度と同程度の公的資金を確保するとともに、民間等資金については、その円滑な調達を図るため、共同発行市場公募地方債及び住民参加型市場公募地方債を含めた市場公募地方債の発行を引き続き推進することとしている。

## 2 東日本大震災分

- (1) 概況  
復旧・復興事業として総額425億円、全国防災事業として総額2,397億円を計上している。
- (2) 被災施設借換債の確保  
旧公営企業金融公庫資金（地方公共団体金融機構資金も含む。）によって取得した施設が被災により滅失し繰上償還（補償金が課されない強制繰上償還）を行う場合、地方公共団体金融機構資金により、借換債を発行できることとしている。
- (3) 地方債資金の確保  
東日本大震災分については、その所要額について全額を公的資金で確保することとしている。

平成27年度地方債計画（改正後）

（通常収支分）

（単位：億円、％）

項 目	平成27年度 計画額 (A)	平成26年度 計画額 (B)	差 引 (A)-(B) (C)	増 減 率 (C)/(B) × 100
一 一般会計債				
1 公共事業等	18,537	16,473	2,064	12.5
2 公営住宅建設事業	1,186	1,132	54	4.8
3 災害復旧事業	1,052	502	550	109.6
4 教育・福祉施設等整備事業	5,282	3,487	1,795	51.5
(1) 学校教育施設等	1,927	1,240	687	55.4
(2) 社会福祉施設	428	379	49	12.9
(3) 一般廃棄物処理	1,375	653	722	110.6
(4) 一般補助施設等	1,012	665	347	52.2
(5) 施設（一般財源化分）	540	550	△ 10	△ 1.8
5 一般単独事業	20,549	20,047	502	2.5
(1) 一般	4,357	4,355	2	0.0
(2) 地域活性化	490	400	90	22.5
(3) 防災対策	871	871	0	0.0
(4) 地方道路等	3,221	3,221	0	0.0
(5) 旧合併特例	6,200	6,200	0	0.0
(6) 緊急防災・減災	5,000	5,000	0	0.0
(7) 公共施設最適化	410	-	410	皆増
6 辺地及び過疎対策事業	4,721	4,010	711	17.7
(1) 辺地対策	481	410	71	17.3
(2) 過疎対策	4,240	3,600	640	17.8
7 公共用地先行取得等事業	345	430	△ 85	△ 19.8
8 行政改革推進	1,000	1,700	△ 700	△ 41.2
9 調 整	100	100	0	0.0
計	52,772	47,881	4,891	10.2
二 公営企業債				
1 水道事業	4,777	3,987	790	19.8
2 工業用水道事業	178	210	△ 32	△ 15.2
3 交通事業	1,786	1,789	△ 3	△ 0.2
4 電気事業・ガス事業	164	228	△ 64	△ 28.1
5 港湾整備事業	544	596	△ 52	△ 8.7
6 病院事業・介護サービス事業	4,116	4,123	△ 7	△ 0.2
7 市場事業・と畜場事業	2,107	449	1,658	369.3
8 地域開発事業	805	1,083	△ 278	△ 25.7
9 下水道事業	11,058	11,093	△ 35	△ 0.3
10 観光その他事業	114	110	4	3.6
計	25,649	23,668	1,981	8.4
合 計	78,421	71,549	6,872	9.6

(単位：億円、%)

項 目		平成27年度 計画額 (A)	平成26年度 計画額 (B)	差 引 (A)-(B) (C)	増 減 率 (C)/(B) × 100
三 臨 時 財 政 対 策 債		45,250	55,952	△ 10,702	△ 19.1
四 退 職 手 当 債		800	800	0	0.0
五 国 の 予 算 等 貸 付 金 債		( 594 )	( 740 )	(△ 146)	(△ 19.7)
総 計		( 594 ) 124,471	( 740 ) 128,301	(△ 146) △ 3,830	(△ 19.7) △ 3.0
内 訳	普 通 会 計 分	99,635	105,570	△ 5,935	△ 5.6
	公 営 企 業 会 計 等 分	24,836	22,731	2,105	9.3
資 金 区 分					
公 的 資 金		52,655	53,504	△ 849	△ 1.6
財 政 融 資 資 金		32,939	33,333	△ 394	△ 1.2
地 方 公 共 団 体 金 融 機 構 資 金		19,716	20,171	△ 455	△ 2.3
( 国 の 予 算 等 貸 付 金 )		( 594 )	( 740 )	(△ 146)	(△ 19.7)
民 間 等 資 金		71,816	74,797	△ 2,981	△ 4.0
市 場 公 募		40,000	42,600	△ 2,600	△ 6.1
銀 行 等 引 受		31,816	32,197	△ 381	△ 1.2

その他同意等の見込まれる項目

- 1 資金区分の変更等を行う場合において発行する借換債
- 2 地方税等の減収が生じることとなる場合において発行する減収補填債
- 3 財政再生団体が発行する再生振替特例債

(備 考)

国の予算等貸付金債の( )書は、災害援護資金貸付金などの国の予算等に基づく貸付金を財源とするものであって外書である。

## 平成27年度地方債計画（改正後）

（東日本大震災分）

### （1）復旧・復興事業

（単位：億円、％）

項 目		平成27年度 計画額 (A)	平成26年度 計画額 (B)	差 引 (A)-(B) (C)	増 減 率 (C)/(B) × 100
一般会計債					
	公営住宅建設事業	345	440	△ 95	△ 21.6
	災害復旧事業	33	42	△ 9	△ 21.4
	一般単独事業	10	15	△ 5	△ 33.3
公営企業債					
	水道事業	2	2	0	0.0
	病院事業・介護サービス事業	1	5	△ 4	△ 80.0
	市場事業・と畜場事業	2	4	△ 2	△ 50.0
	下水道事業	17	20	△ 3	△ 15.0
被災施設借換債		15	15	0	0.0
国の予算等貸付金債		( 20 )	( 30 )	( △ 10 )	( △ 33.3 )
総 計		( 20 )	( 30 )	( △ 10 )	( △ 33.3 )
		425	543	△ 118	△ 21.7
内 訳	普 通 会 計 分	355	455	△ 100	△ 22.0
	公 営 企 業 会 計 等 分	70	88	△ 18	△ 20.5
資 金 区 分	公 的 資 金				
	財 政 融 資 資 金	290	369	△ 79	△ 21.4
	地方公共団体金融機構資金	135	174	△ 39	△ 22.4
	（国の予算等貸付金）	( 20 )	( 30 )	( △ 10 )	( △ 33.3 )

#### その他同意等の見込まれる項目

- 1 上記以外の公営企業の事業区分において東日本大震災復興特別会計予算に係る復興交付金を受けて事業を実施する場合に発行する公営企業債
- 2 上記以外の公営企業の事業区分において発行する震災減収対策企業債

（備 考）

国の予算等貸付金債の（ ）書は、国の予算等に基づく貸付金を財源とするものであって外書である。

### （2）全国防災事業

（単位：億円、％）

項 目		平成27年度 計画額 (A)	平成26年度 計画額 (B)	差 引 (A)-(B) (C)	増 減 率 (C)/(B) × 100
一般会計債					
	全国防災事業	2,397	983	1,414	143.8
総 計		2,397	983	1,414	143.8
内 訳	普 通 会 計 分	2,397	983	1,414	143.8
	公 的 資 金				
資 金 区 分	財 政 融 資 資 金	2,019	828	1,191	143.8
	地方公共団体金融機構資金	378	155	223	143.9

#### その他同意等の見込まれる項目

東日本大震災復興特別会計予算に係る国庫支出金を受けて事業を実施する場合に発行する公営企業債

## 平成27年度地方債計画（改正後）

（通常収支分と東日本大震災分の合計）

（単位：億円、％）

項 目	平成27年度 計画額 (A)	平成26年度 計画額 (B)	差 引 (A)-(B) (C)	増 減 率 (C)/(B)×100
一 一般会計債				
1 公共事業等	18,537	16,473	2,064	12.5
2 公営住宅建設事業	1,531	1,572	△ 41	△ 2.6
3 災害復旧事業	1,085	544	541	99.4
4 全国防災事業	2,397	983	1,414	143.8
5 教育・福祉施設等整備事業	5,282	3,487	1,795	51.5
(1) 学校教育施設等	1,927	1,240	687	55.4
(2) 社会福祉施設	428	379	49	12.9
(3) 一般廃棄物処理	1,375	653	722	110.6
(4) 一般補助施設等	1,012	665	347	52.2
(5) 施設（一般財源化分）	540	550	△ 10	△ 1.8
6 一般単独事業	20,559	20,062	497	2.5
(1) 一般	4,367	4,370	△ 3	△ 0.1
(2) 地域活性化	490	400	90	22.5
(3) 防災対策	871	871	0	0.0
(4) 地方道路等	3,221	3,221	0	0.0
(5) 旧合併特例	6,200	6,200	0	0.0
(6) 緊急防災・減災	5,000	5,000	0	0.0
(7) 公共施設最適化	410	-	410	皆増
7 辺地及び過疎対策事業	4,721	4,010	711	17.7
(1) 辺地対策	481	410	71	17.3
(2) 過疎対策	4,240	3,600	640	17.8
8 公共用地先行取得等事業	345	430	△ 85	△ 19.8
9 行政改革推進	1,000	1,700	△ 700	△ 41.2
10 調 整	100	100	0	0.0
計	55,557	49,361	6,196	12.6
二 公営企業債				
1 水道事業	4,779	3,989	790	19.8
2 工業用水道事業	178	210	△ 32	△ 15.2
3 交通事業	1,786	1,789	△ 3	△ 0.2
4 電気事業・ガス事業	164	228	△ 64	△ 28.1
5 港湾整備事業	544	596	△ 52	△ 8.7
6 病院事業・介護サービス事業	4,117	4,128	△ 11	△ 0.3
7 市場事業・と畜場事業	2,109	453	1,656	365.6
8 地域開発事業	805	1,083	△ 278	△ 25.7
9 下水道事業	11,075	11,113	△ 38	△ 0.3
10 観光その他事業	114	110	4	3.6
計	25,671	23,699	1,972	8.3
合 計	81,228	73,060	8,168	11.2



(単位：億円、%)

項 目		平成27年度 計画額 (A)	平成26年度 計画額 (B)	差 引 (A)-(B) (C)	増 減 率 (C)/(B)×100
三 被 災 施 設 借 換 債		15	15	0	0.0
四 臨 時 財 政 対 策 債		45,250	55,952	△ 10,702	△ 19.1
五 退 職 手 当 債		800	800	0	0.0
六 国 の 予 算 等 貸 付 金 債		( 614 )	( 770 )	(△ 156)	(△ 20.3)
総 計		( 614 ) 127,293	( 770 ) 129,827	(△ 156) △ 2,534	(△ 20.3) △ 2.0
内 訳	普 通 会 計 分	102,387	107,008	△ 4,621	△ 4.3
	公 営 企 業 会 計 等 分	24,906	22,819	2,087	9.1
資 金 区 分					
公 的 資 金		55,477	55,030	447	0.8
財 政 融 資 資 金		35,248	34,530	718	2.1
地 方 公 共 団 体 金 融 機 構 資 金		20,229	20,500	△ 271	△ 1.3
( 国 の 予 算 等 貸 付 金 )		( 614 )	( 770 )	(△ 156)	(△ 20.3)
民 間 等 資 金		71,816	74,797	△ 2,981	△ 4.0
市 場 公 募		40,000	42,600	△ 2,600	△ 6.1
銀 行 等 引 受		31,816	32,197	△ 381	△ 1.2

その他同意等の見込まれる項目

- 1 資金区分の変更等を行う場合において発行する借換債
- 2 地方税等の減収が生じることとなる場合において発行する減収補填債
- 3 財政再生団体が発行する再生振替特例債

(備 考)

国の予算等貸付金債の( )書は、災害援護資金貸付金などの国の予算等に基づく貸付金を財源とするものであって外書である。

( 参 考 )

## 平成27年度地方債計画の改正について

### 1 改正方針

平成27年度地方債計画について、国の平成27年度補正予算（第1号）に追加計上された公共投資を円滑に実施するため、公的資金等の所要額の確保を図ることとし、通常収支分について5,229億円増額改正している。

### 2 地方債資金の確保

通常収支分について、財政融資資金を2,558億円増額するとともに、地方公共団体金融機構資金を519億円増額している。