

経営比較分析表（平成29年度決算）

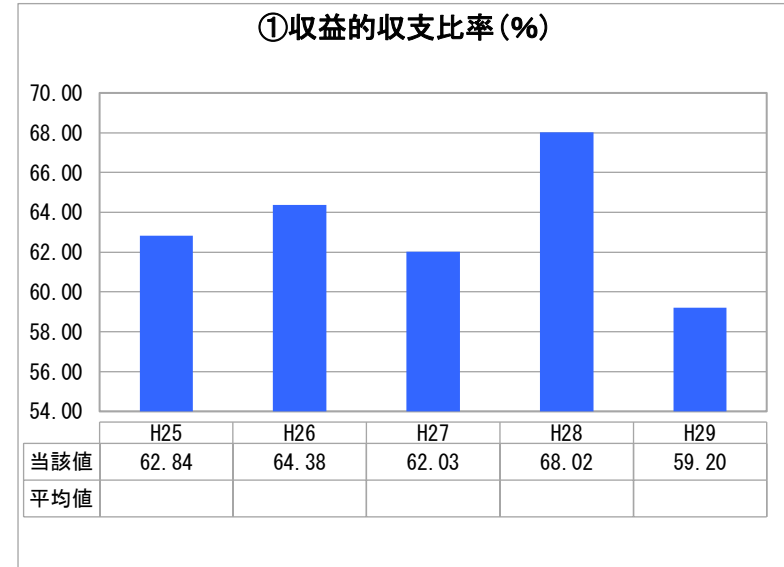
福井県 越前町

業務名	業種名	事業名	類似団体区分	管理者の情報
法非適用	下水道事業	漁業集落排水	H2	非設置
資金不足比率(%)	自己資本構成比率(%)	普及率(%)	有収率(%)	1か月20m ³ 当たり家庭料金(円)
-	該当数値なし	19.79	98.83	2,800

人口(人)	面積(km ²)	人口密度(人/km ²)
22,018	153.15	143.77
処理区域内人口(人)	処理区域面積(km ²)	処理区域内人口密度(人/km ²)
4,333	0.56	7,737.50

グラフ凡例	
■	当該団体値(当該値)
—	類似団体平均値(平均値)
【】	平成29年度全国平均

1. 経営の健全性・効率性



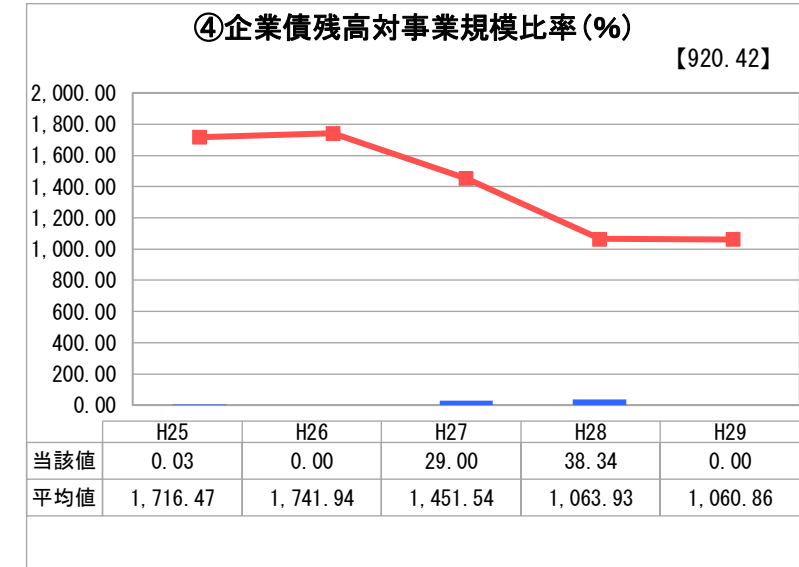
「単年度の収支」



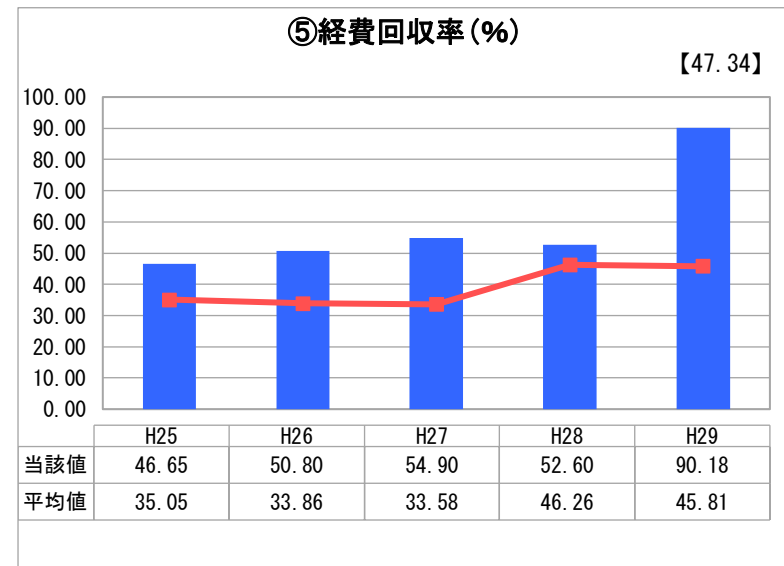
「累積欠損」



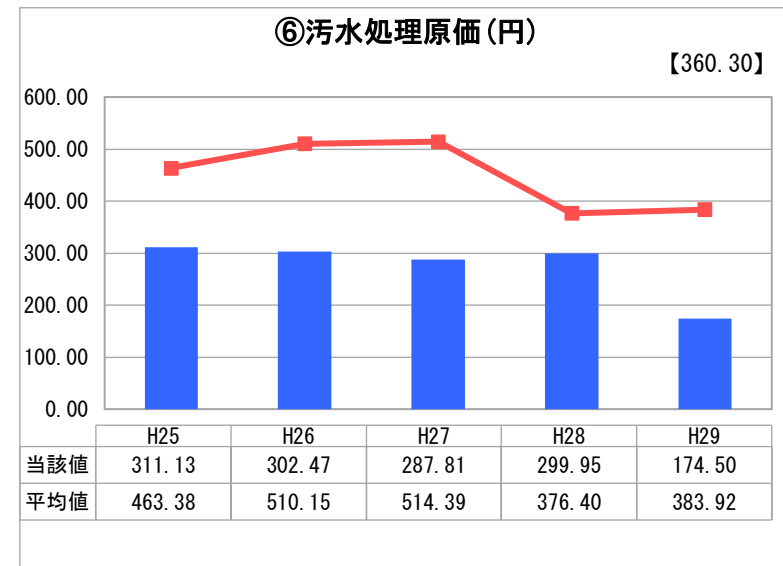
「支払能力」



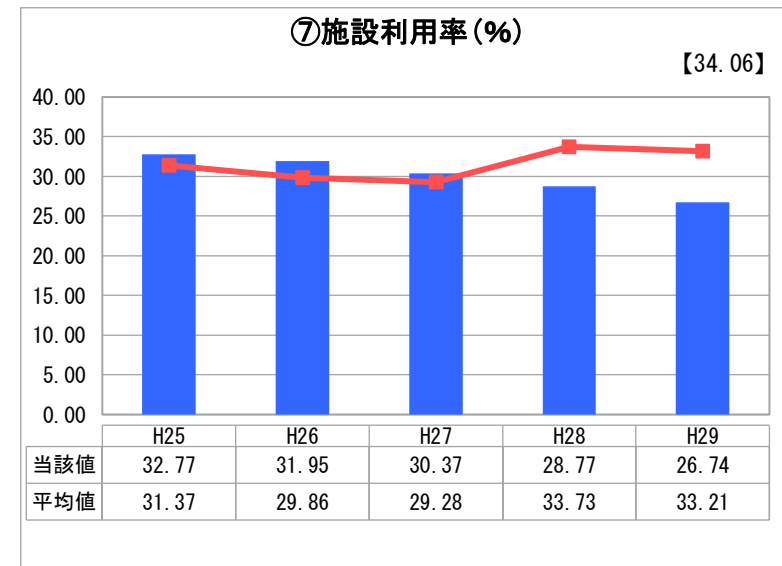
「債務残高」



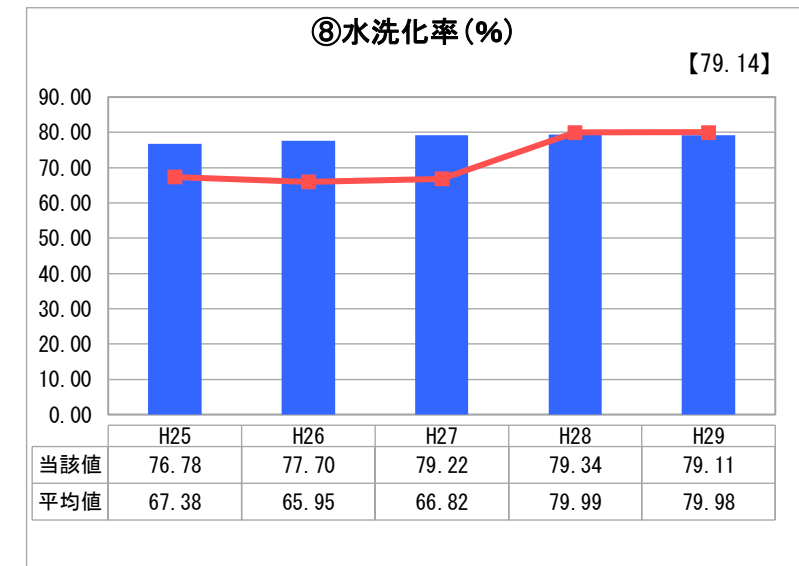
「料金水準の適切性」



「費用の効率性」



「施設の効率性」

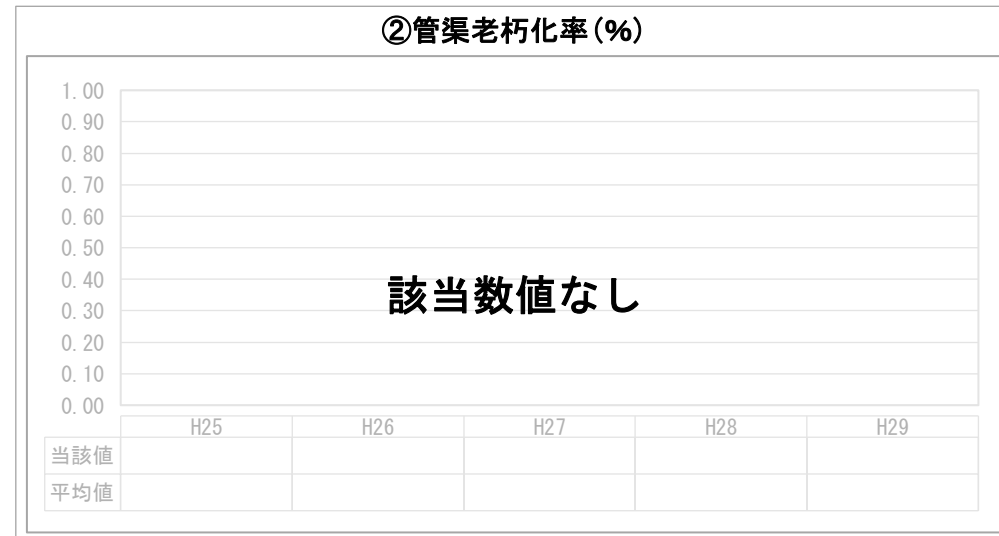


「使用料対象の捕捉」

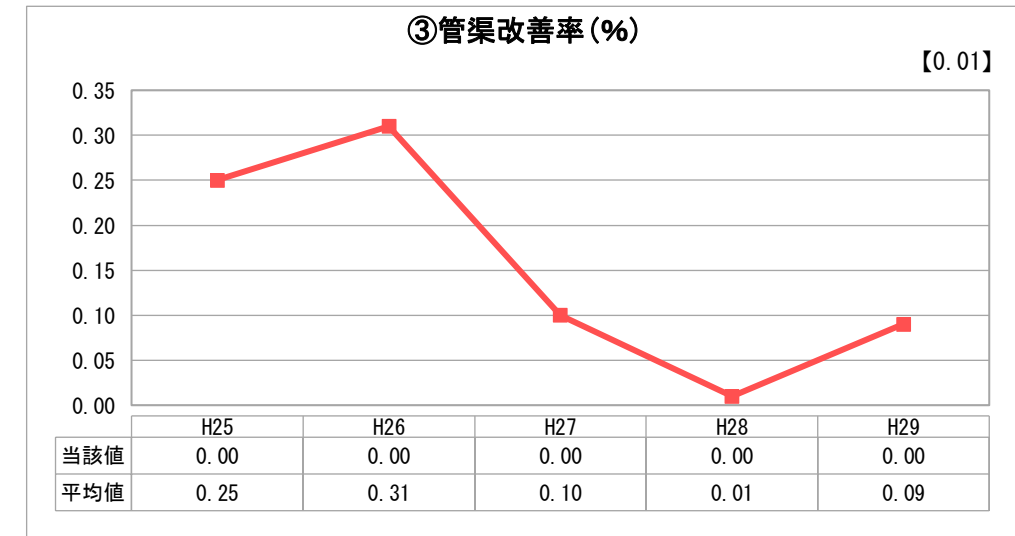
2. 老朽化の状況



「施設全体の減価償却の状況」



「管渠の経年化の状況」



「管渠の更新投資・老朽化対策の実施状況」

分析欄

1. 経営の健全性・効率性について

①収益的収支比率が100%未満であるのは、地方債元利償還金の財源の大半を一般会計繰入金に依存していることが要因である。施設の整備はほぼ終了している。水洗化率は約79%ではあるが、自主財源を確保するためには、料金改定が必要になる。

④企業債残高対事業規模比率が類似団体平均値より低いのは、施設の整備がほぼ終了しているためであるが、将来的には施設の老朽化に伴う更新等により、値が上がることを予測される。

⑤経費回収率が類似団体平均値より高い値で推移しているが、今後も健全化を目指す必要がある。また、平成26年度に水道料金と併せて料金改定を実施しており、今後は、県内自治体水準と比較しながら、更なる検討が必要になる。

⑥汚水処理原価については、類似団体平均値より低い値で推移している。

⑦施設利用率については、類似団体平均値と同等から低い値へと推移している。今後、水洗化率の向上と併せて向上することが推測される。

⑧水洗化率については、100%を目指し、更なる接続の推進に努めていく必要がある。

2. 老朽化の状況について

現在、処理施設は2箇所あり、供用開始以来古い施設で17年を経過している。管路施設は、耐用年数50年を目途に、順次更新を実施していく必要がある。一方、処理施設については、機械設備等の耐用年数の大半が15年～20年であることから、設備の状況を注視しながら、機能診断調査等を実施し、計画的な機器等の更新を進めていく必要がある。

全体総括

施設の整備はほぼ終了しており、維持管理の時期を迎えている。町村合併してから10年が経過した今日、施設の老朽化や人口減少を踏まえ、自主財源の確保はもとより、効率よい事業運営を考えていく必要がある。

今後は、長期的視野に基づき、計画的に料金改定等の施策を実行していく必要がある。

※ 法適用企業と類似団体区分が同じため、収益的収支比率の類似団体平均等を表示していません。
 ※ 平成25年度における各指標の類似団体平均値は、当時の事業数を基に算出していますが、企業債残高対事業規模比率及び管渠改善率については、平成26年度の事業数を基に類似団体平均値を算出しています。