

# 第七編

## 公営企業会計決算の状況

公営企業会計決算の見方	135
1. 概要	137
2. 主要事業別経営指標の推移	149
3. 施設および業務概要	
水道事業（法適用）	151
簡易水道事業（法適用）	153
工業用水道事業	155
ガス事業	155
病院事業	156
下水道事業	157
港湾整備事業	162
市場事業	162
宅地造成事業	163
駐車場整備事業	164
介護サービス事業	165
その他事業	166
4. 法適用企業の決算の状況	
水道事業	167
工業用水道事業	173
ガス事業	175
病院事業	176
下水道事業	179
その他事業	182
5. 法非適用企業の決算の状況	
簡易水道事業	183
下水道事業	184
港湾整備事業	190
市場事業	190
宅地造成事業	191
駐車場整備事業	192
介護サービス事業	192
6. 企業債現在高の状況	194
7. 企業債による収入額の状況	196
8. キャッシュ・フローの状況	198
9. 経営分析	199



# 公営企業会計決算の見方

## 1. 調査対象事業および期間

平成30年4月1日から平成31年3月31日までの間において、地方公営企業法(昭和27年法律第292号)を適用している事業および地方公営企業法を適用していない事業(地方財政法施行令第46条に掲げる事業等)について、平成30年度の決算および業務状況を調査したものである。

## 2. 施設および業務概要

平成31年3月31日現在のものである。(平成30年度の実績)

## 3. 集計の方法および用語の定義

(1)各項目の数値は表示単位未満を四捨五入しているため、その内訳を合計した数値は、合計欄の数値と一致しない場合がある。

(2)項目区分は、地方公営企業法施行規則に定める勘定科目に準拠した。

(3)損益計算書は、次の区分により集計した。

$$\text{ア } \boxed{\text{総収益}} = \boxed{\text{営業収益}} + \boxed{\text{営業外収益}} + \boxed{\text{特別収益}}$$

$$\text{イ } \boxed{\text{総費用}} = \boxed{\text{営業費用}} + \boxed{\text{営業外費用}} + \boxed{\text{特別損失}}$$

$$\text{ウ } \boxed{\text{経常収益}} = \boxed{\text{営業収益}} + \boxed{\text{営業外収益}}$$

$$\text{エ } \boxed{\text{経常費用}} = \boxed{\text{営業費用}} + \boxed{\text{営業外費用}}$$

$$\text{オ } \boxed{\text{経常利益(または経常損失)}} = \boxed{\text{経常収益}} - \boxed{\text{経常費用}}$$

(4)資本的収支に関する調は次の区分により集計した。

ア  $\boxed{\text{翌年度へ繰り越される支出の財源充当額}}$

当該年度の資本的収支額のうち当該年度において事業が完了しない等の理由により、当該収入額を充当すべき支出が翌年度へ繰り越された場合の翌年度支出に対する充当額。

イ  $\boxed{\text{前年度同意債で今年度収入分}}$

前年度同意債で今年度収入したもののうち、前年度において支出予算執行済みとした建設改良費で未払いとしたものの財源に充てた企業債の額。

ウ  $\boxed{\text{資本的収入額が資本的支出額に不足する額}}$ の算出

資本的収入額から「翌年度へ繰り越される支出の財源充当額」および「前年度同意債で今年度収入分」を控除した額が資本的支出額に不足する場合の額のみを集計。

エ  $\boxed{\text{補てん財源}}$

ウの「資本的収入額が資本的支出額に不足する額」を補てんするために充てた過年度および当年度損益勘定留保資金、繰越利益剰余金処分額、当年度利益剰余金処分額、繰越工事資金等の合計額。

(5)貸借対照表は、次の区分により集計した。

- ア **不良債務** 流動負債の額(建設改良費等の財源に充てた企業債及び長期借入金、PFI法に基づく事業に係る建設事業費等のリース債を除く)が流動資産の額(翌年度へ繰り越される支出の財源充当額を除く。)を超える額。
- イ **実質資金不足額** 不良債務から当該年度同意債で未借入または未発行のもののうち、支出済として決算された事業費に対応する分を控除した額。

(6)キャッシュ・フローの状況

事業年度の資金収支の状況を、一定の活動区分別に表示。公営企業会計は、発生主義によるため、収益・費用を認識する時期と現金の収入・支出が発生する時期とに差異が生じるが、キャッシュ・フローの状況により現金の収入・支出に関する情報を得ることができる。

- ア **業務活動** 通常の業務活動の実施による資金の収支等
- イ **投資活動** 固定資産の取得及び売却の収支等
- ウ **財務活動** 増資、減資による収支や資金調達、返済に関する収支等

(7)経営分析

各指標の算出方法および計算の際用いた用語区分のうち主なものは、次のとおり。

**法適用企業**

$$\text{【 経 常 収 支 比 率 】} = \frac{\text{経常収益}}{\text{経常費用}} \times 100$$

$$\text{【 流 動 比 率 】} = \frac{\text{流動資産}}{\text{流動負債}} \times 100$$

**法非適用企業**

$$\text{【 収 益 的 収 支 比 率 】} = \frac{\text{総収益}}{\text{総費用} + \text{地方債償還金}} \times 100$$

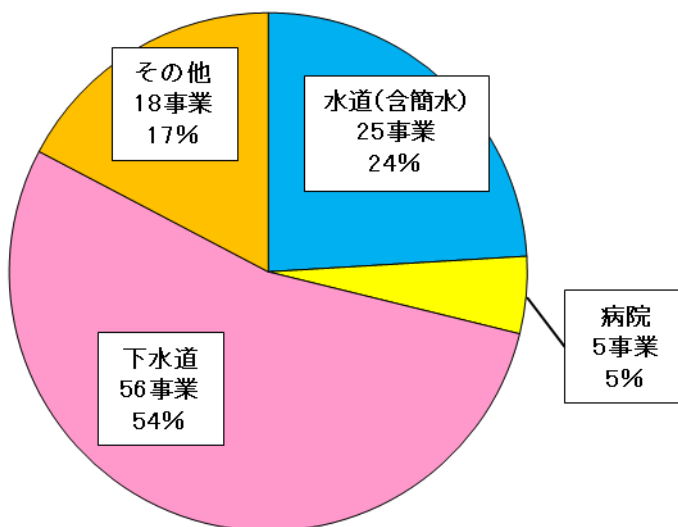
(注)その他、本文において必要に応じ解説を加えている。

# 1. 概要

## (1) 事業数

事業数は、平成30年度末現在104事業で、簡易水道事業統合等の要因により、前年度に比べ1事業減少している。  
事業別にみると、下水道事業が最も多く、次いで水道事業(含簡水)となっている。

平成30年度事業数



事業数の推移

(単位: 事業)

事業	年度					内訳			対前年度比較	対H26比較
	H26 (A)	H27	H28	H29 (B)	H30 (C)	市	町	一部事務組合	増減 (C) - (B)	増減 (C) - (A)
水道	16	16	16	16	15	9	6	0	△ 1	△ 1
簡易水道	12	12	10	10	10	3	6	1	0	△ 2
工業用水道	3	3	3	3	3	2	1	0	0	0
ガス	1	1	1	1	1	1	0	0	0	0
病院	6	6	5	5	5	2	1	2	0	△ 1
下水道	56	56	56	56	56	29	26	1	0	0
港湾整備	1	1	1	1	1	1	0	0	0	0
市場	1	1	1	1	1	1	0	0	0	0
宅地造成	6	6	5	5	6	4	2	0	1	0
駐車場整備	2	2	2	2	2	2	0	0	0	0
介護サービス	4	3	3	3	3	1	2	0	0	△ 1
観光施設	2	0	0	0	0	0	0	0	0	△ 2
CATV	1	1	1	1	0	0	0	0	△ 1	△ 1
その他(診療所)	0	0	1	1	1	0	1	0	0	1
合計	111	108	105	105	104	55	45	4	△ 1	△ 7

平成30年度地方公営企業事業数

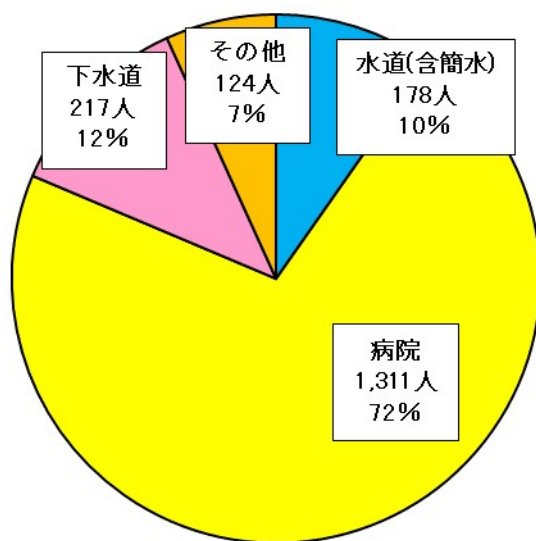
平成31年3月31日現在

	46 法適用企業											47 法非適用企業														総計			
	上水道	簡易水道	工業用水道	ガス	病院	下水道					その他	簡易水道	下水道								港湾	市場	宅地造成(その他)	駐車場	介護サービス		計		
						公共	特定環境	特定公共	農集排水	漁集排水			公共	特定環境	特定公共	農集排水	漁集排水	林集排水	小規模排水	特定地域排水								個別排水	
福井市	○			○		○	○					4	○				○	○	○	○	○			○	○	○		9	13
敦賀市	○				○	○			○	○		5											○		○			2	7
小浜市	○											1	○	○			○	○										4	5
大野市	○											1	○	○			○											3	4
勝山市	○											1	○				○											2	3
鯖江市	○					○		○	○			4													○	○		2	6
あわら市	○		○			○			○			4														○	1	5	
越前市	○		○									2		○	○		○		○						○		6	8	
坂井市	○				○	○			○			4																	4
市計	9		2	1	2	5	1	1	4	1		26	3	4	1		5	2	2	1	2		1	1	4	2	1	29	55
永平寺町	○											1		○	○		○											3	4
池田町													○		○		○									○	4	4	
南越前町	○											1			○		○				○					○	4	5	
越前町	○				○							2	○	○	○		○	○		○								6	8
美浜町	○											1	○	○			○	○							○			5	6
高浜町	○											1	○	○			○	○										4	5
おおい町													○		○		○			○								5	5
若狭町	○		○									○	3	○		○	○	○							○			5	8
町計	6		1		1							1	9	6	4	6		8	4	2	2				2		2	36	45
小浜病院組合					○							1																	1
五領川下水道事務組合						○						1																	1
丹南病院組合					○							1																	1
芦原温泉 上水道財産区		○										1																	1
事務組合等計	1				2	1						5																	4
県計	15	1	3	1	5	6	1	1	4	1	1	40	9	8	7		13	6	2	3	2	2	1	1	6	2	3	65	104

## (2)職員数

職員数は、平成30年度末現在1,830人で、水道・下水道事業における業務委託等の要因により、前年度に比べ23人、1.2%減少している。  
事業別にみると、病院事業が最も多く、次いで下水道事業、水道事業(含簡水)となっている。

職員数の状況



職員数の推移

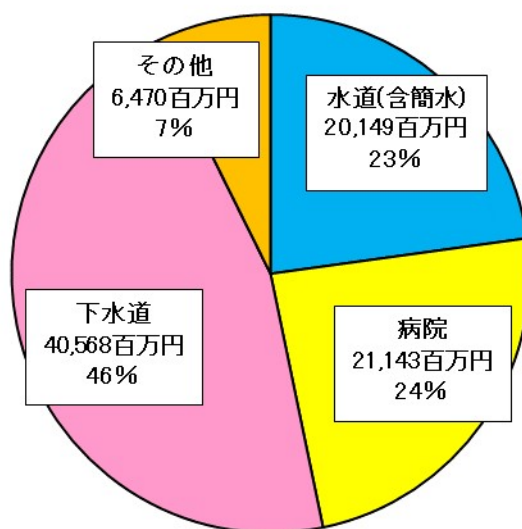
(単位:人)

事業	年度					対前年度比較		対H26比較	
	H26 (A)	H27	H28	H29 (B)	H30 (C)	増減数 (C)-(B)	増減率 ((C)-(B))/(B)	増減数 (C)-(A)	増減率 ((C)-(A))/(A)
水道(含簡水)	207	197	188	187	178	△ 9	△ 4.8%	△ 29	△ 16.3%
病院	1,282	1,307	1,277	1,311	1,311	0	0.0	29	2.2%
下水道	245	233	229	223	217	△ 6	△ 2.7%	△ 28	△ 12.9%
その他	113	103	138	132	124	△ 8	△ 6.1%	11	8.9%
合計	1,847	1,840	1,832	1,853	1,830	△ 23	△ 1.2%	△ 17	△ 0.9%

### (3) 決算規模

決算規模は、883億3,000万円で、病院の利用料金制への移行等の要因により、前年度に比べ22億5,800万円、2.5%減少している。  
事業別にみると、下水道事業が最も大きく、次いで病院事業、水道事業(含簡水)となっている。

決算規模の状況



決算規模の推移

(単位:百万円)

事業	年度					対前年度比較		対H26比較	
	H26 (A)	H27	H28	H29 (B)	H30 (C)	増減額 (C)-(B)	増減率 ((C)-(B))/(B)	増減額 (C)-(A)	増減率 ((C)-(A))/(A)
水道(含簡水)	20,710	17,680	18,701	17,920	20,149	2,229	12.4%	△ 561	△ 2.8%
病院	26,283	26,028	24,341	24,426	21,143	△ 3,283	△ 13.4%	△ 5140	△ 24.3%
下水道	41,134	41,355	40,463	40,374	40,568	194	0.5%	△ 566	△ 1.4%
その他	10,181	8,624	7,560	7,868	6,470	△ 1,398	△ 17.8%	△ 3711	△ 57.4%
合計	98,308	93,687	91,065	90,588	88,330	△ 2,258	△ 2.5%	△ 9978	△ 11.3%

(注) 決算規模 法適用企業 : 総費用-減価償却費+資本的支出  
法非適用企業 : 総費用+資本的支出+積立金+繰上充用金



#### (4) 全体の経営状況

公営企業全体の総収支は、23億300万円の黒字で、下水道事業における減価償却費増等の要因により、前年度に比べ3億8,600万円、14.3%減少している。また、黒字事業は88事業で全体の84.6%を占めており、割合は前年度に比べ4.9ポイント減少している。

#### 全体の経営状況

(単位:事業、百万円)

区分 年度	法適用企業			法非適用企業			合計			
	H29 (A)	H30 (B)	増減 (B) - (A)	H29 (C)	H30 (D)	増減 (D) - (C)	H29 (E)	H30 (F)	増減 (F) - (E)	増減率 ((F) - (E)) / (E)
黒字事業数	26 (70.3%)	24 (61.5%)	△ 2	68 (100%)	64 (98.5%)	△ 4	94 (89.5%)	88 (84.6%)	△ 6	△ 6.4%
黒字額	3,010	2,649	△ 361	579	526	△ 53	3,589	3,175	△ 414	△ 11.5%
赤字事業数	11 (29.7%)	15 (38.5%)	4	0 (0%)	1 (1.5%)	1	11 (10.5%)	16 (15.4%)	5	△ 45.4%
赤字額	899	844	△ 55	0	27	27	899	871	△ 28	△ 3.1%
総事業数	37	39	2	68	65	△ 3	105	104	△ 1	△ 0.9%
収支	2,111	1,805	△ 306	579	499	△ 80	2,690	2,304	△ 386	△ 14.3%

(注)・黒字額、赤字額は法適用企業にあつては純損益、法非適用企業にあつては実質収支であり他会計繰入金等を含む。  
・( )は、総事業数に対する割合

#### 全体の経営状況(事業別総収支額)

(単位:百万円)

事業 年度	法適用企業			法非適用企業			合計			
	H29 (A)	H30 (B)	増減 (B) - (A)	H29 (C)	H30 (D)	増減 (D) - (C)	H29 (E)	H30 (F)	増減 (F) - (E)	増減率 ((F) - (E)) / (E)
水道(含簡水)	1,052	1,215	163	114	121	7	1,166	1,336	170	14.6%
病院	△ 282	△ 382	△ 100	-	-	-	△ 282	△ 382	△ 100	△ 35.5%
下水道	1,110	708	△ 402	132	88	△ 44	1,242	796	△ 446	△ 35.9%
その他	231	264	33	333	290	△ 43	564	554	△ 10	△ 1.8%
合計	2,111	1,805	△ 306	579	499	△ 80	2,690	2,304	△ 386	△ 14.3%

(注)総収支額は、法適用企業にあつては純損益、法非適用企業にあつては実質収支であり、他会計繰入金を含む。

### 経営状況(事業別総収支額)の推移

(単位:百万円)

事業	年度	H26 (A)	H27	H28	H29 (B)	H30 (C)	対前年度比較		対H26比較	
							増減額 (C)-(B)	増減率 ((C)-(B))/(B)	増減額 (C)-(A)	増減率 ((C)-(A))/(A)
水道(含簡水)		753	1,265	1,256	1,166	1,336	170	14.6%	583	77.4%
うち法適用		662	1,190	1,190	1,052	1,215	163	15.5%	553	83.5%
病院		△ 1,409	△ 178	△ 23	△ 282	△ 382	△ 100	△ 35.5%	1,027	72.9%
下水道		686	726	923	1,243	796	△ 447	△ 36.0%	110	16.0%
うち法適用		558	527	820	1,110	708	△ 402	△ 36.2%	150	26.9%
その他		1,095	917	702	563	554	△ 9	△ 1.6%	△ 541	△ 49.4%
うち法適用		380	421	351	231	264	33	14.3%	△ 116	△ 30.5%
合計		1,125	2,730	2,858	2,690	2,304	△ 386	△ 14.3%	1,179	104.8%
うち法適用		191	1,960	2,338	2,111	1,805	△ 306	△ 14.5%	1,614	845.0%

## (5) 料金収入

料金収入は、437億8,900万円で、病院の利用料金制への移行等の要因により、前年度に比べ42億1,600万円、8.8%減少している。  
事業別にみると、病院事業が最も多く、次いで水道事業(含簡水)、下水道事業となっている。

### 料金収入の状況

(単位:百万円)

事業	区分 年度	法適用企業			法非適用企業			合計			
		H29 (A)	H30 (B)	増減額 (B)-(A)	H29 (C)	H30 (D)	増減額 (D)-(C)	H29 (E)	H30 (F)	増減額 (F)-(E)	増減率 ((F)-(E))/(E)
水道(含簡水)		11,309 (78.6%)	11,387 (78.3%)	78	758 (73.3%)	747 (75.8%)	△ 11	12,067 (78.2%)	12,134 (78.1%)	67	0.6%
病院		20,055 (84.6%)	16,304 (82.0%)	△ 3,751	-	-	-	20,055 (84.6%)	16,304 (82.0%)	△ 3,751	△ 18.7%
下水道		6,817 (41.5%)	7,698 (41.8%)	881	4,893 (48.2%)	3,929 (48.2%)	△ 964	11,710 (44.0%)	11,627 (43.7%)	△ 83	△ 0.7%
その他		3,061 (74.9%)	2,889 (89.9%)	△ 172	1,112 (66.9%)	835 (79.4%)	△ 277	4,173 (72.6%)	3,724 (87.3%)	△ 449	△ 10.8%
合計		41,242 (70.3%)	38,278 (68.3%)	△ 2,964	6,763 (52.6%)	5,511 (54.1%)	△ 1,252	48,005 (67.1%)	43,789 (66.1%)	△ 4,216	△ 8.8%

(注) ( )内の数値は、総収益に占める料金収入比率である。

### 料金収入の推移

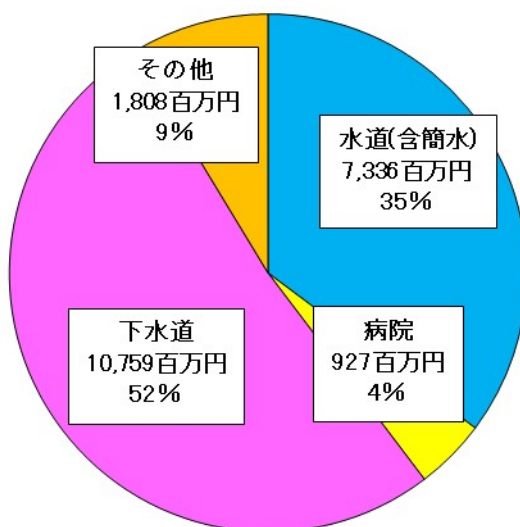
(単位:百万円)

事業	年度	H26 (A)	H27	H28	H29 (B)	H30 (C)	対前年度比較		対H26比較	
							増減額 (C)-(B)	増減率 ((C)-(B))/(B)	増減額 (C)-(A)	増減率 ((C)-(A))/(A)
水道(含簡水)		12,240	12,158	12,096	12,067	12,134	67	0.6%	△ 106	△ 0.9%
病院		19,765	20,064	19,539	20,055	16,304	△ 3,751	△ 18.7%	△ 3,461	△ 17.5%
下水道		11,278	11,323	11,526	11,710	11,627	△ 83	△ 0.7%	349	3.1%
その他		5,134	4,756	4,663	4,173	3,724	△ 449	△ 10.8%	△ 1,410	△ 27.5%
合計		48,417	48,301	47,824	48,005	43,789	△ 4,216	△ 8.8%	△ 4,628	△ 9.6%

## (6)建設投資額

建設投資額は、208億3,000万円で、水道事業における工事の繰越等の要因により、前年度に比べ33億1,100万円、18.9%増加している。  
事業別にみると、下水道事業が最も多く、次いで水道事業(含簡水)、病院事業となっている。

建設投資額の状況



建設投資額の推移

(単位: 百万円)

事業	年度					対前年度比較		対H26比較	
	H26 (A)	H27	H28	H29 (B)	H30 (C)	増減額 (C)-(B)	増減率 ((C)-(B))/(B)	増減額 (C)-(A)	増減率 ((C)-(A))/(A)
水道(含簡水)	6,311	4,592	5,872	5,063	7,336	2,273	44.9%	1,025	16.2%
病院	1,499	1,683	541	471	927	456	96.8%	△ 572	△ 38.2%
下水道	11,145	11,335	10,828	10,002	10,759	757	7.6%	△ 386	△ 3.5%
その他	1,352	3,308	1,874	1,983	1,808	△ 175	△ 8.8%	456	33.7%
合計	20,307	20,918	19,115	17,519	20,830	3,311	18.9%	523	2.6%

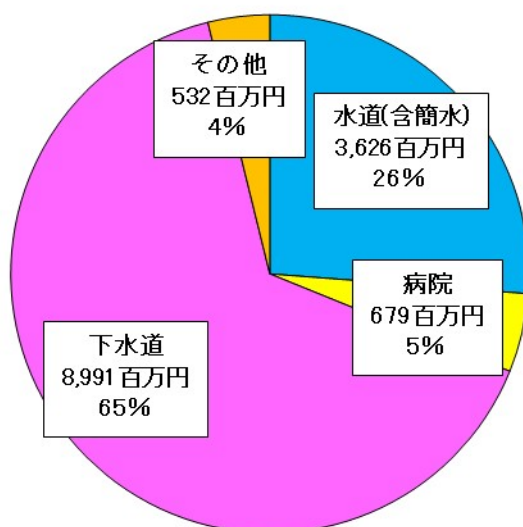
(注)建設投資額とは、資本的支出の建設改良費である。

## (7) 企業債

### ア 企業債発行額

企業債発行額は、138億2,800万円で、水道事業における工事の繰越等の要因により、前年度に比べ1億7,500万円、1.3%増加している。  
事業別にみると、下水道事業が最も多く、次いで水道事業(含簡水)、病院事業となっている。

**企業債発行額の状況**



**企業債発行額の推移**

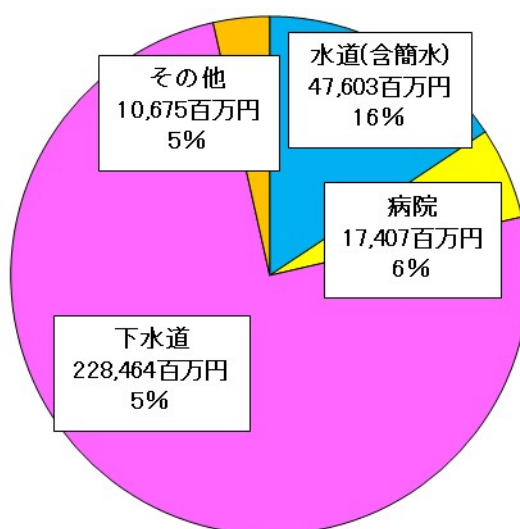
(単位: 百万円)

事業	年度					対前年度比較		対H26比較	
	H26 (A)	H27	H28	H29 (B)	H30 (C)	増減額 (C)-(B)	増減率 ((C)-(B))/(B)	増減額 (C)-(A)	増減率 ((C)-(A))/(A)
水道(含簡水)	2,802	1,492	2,039	2,170	3,626	1,456	67.1%	824	29.4%
病院	665	304	301	377	679	302	80.1%	14	2.1%
下水道	9,774	10,294	10,013	9,980	8,991	△ 989	△ 9.9%	△ 783	△ 8.0%
その他	1,705	1,351	500	1,126	532	△ 594	△ 52.8%	△ 1,173	△ 68.8%
合計	14,946	13,441	12,853	13,653	13,828	175	1.3%	△ 1,118	△ 7.5%

## イ 企業債現在高

企業債現在高は3,041億4,900万円で、前年度に比べ95億2,700万円、3%減少している。  
事業別にみると、下水道事業が最も多く、次いで水道事業(含簡水)、病院事業となっている。

### 企業債現在高の状況



### 企業債現在高の推移

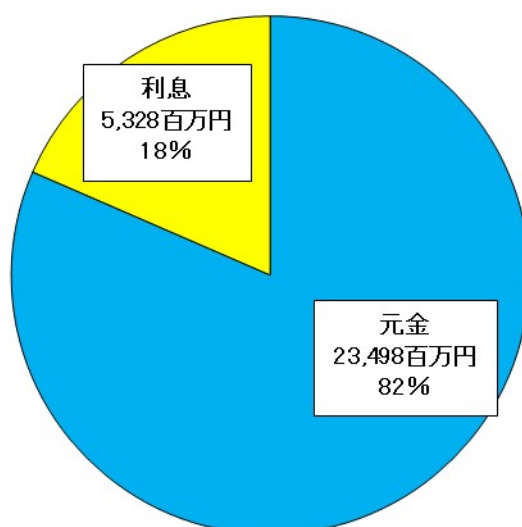
(単位:百万円)

事業	年度					対前年度比較		対H26比較	
	H26 (A)	H27	H28	H29 (B)	H30 (C)	増減額 (C)-(B)	増減率 ((C)-(B))/(B)	増減額 (C)-(A)	増減率 ((C)-(A))/(A)
水道(含簡水)	53,125	50,788	49,183	47,636	47,603	△ 33	△ 0.1%	△ 5,522	△ 10.4%
病院	23,970	22,084	19,844	18,444	17,407	△ 1,037	△ 5.6%	△ 6,563	△ 27.4%
下水道	256,066	250,308	243,875	236,416	228,464	△ 7,952	△ 3.4%	△ 27,602	△ 10.8%
その他	12,199	12,094	11,533	11,180	10,675	△ 505	△ 4.5%	△ 1,524	△ 12.5%
合計	345,360	335,274	324,435	313,676	304,149	△ 9,527	△ 3.0%	△ 41,211	△ 11.9%

## ウ 企業債元利償還金

企業債元利償還金は288億2,600万円で、前年度に比べ14億9,000万円、4.9%減少している。  
元金償還が9億9,300万円、4.1%減少しており、利払いは4億9,700万円、8.5%減少している。

### 企業債元利償還金の状況



### 企業債元利償還金の推移

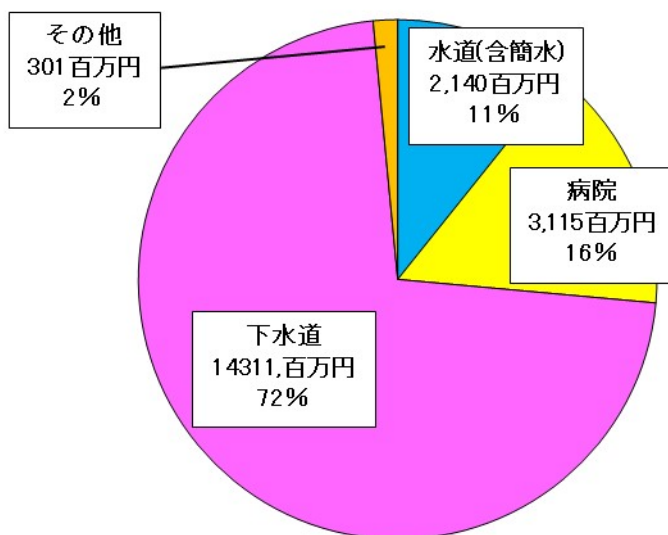
(単位:百万円)

区分	年度					対前年度比較		対H26比較	
	H26 (A)	H27	H28	H29 (B)	H30 (C)	増減額 (C)-(B)	増減率 ((C)-(B))/(B)	増減額 (C)-(A)	増減率 ((C)-(A))/(A)
元金	26,226	23,733	23,924	24,491	23,498	△ 993	△ 4.1%	△ 2,728	△ 10.4%
利息	7,320	6,844	6,326	5,825	5,328	△ 497	△ 8.5%	△ 1,992	△ 27.2%
合計	33,546	30,577	30,250	30,316	28,826	△ 1,490	△ 4.9%	△ 4,720	△ 14.1%

## (8) 他会計繰入金

他会計繰入金は、198億6,700万円で、事業廃止等の要因により、前年度に比べ4億6,900万円、2.3%減少している。  
事業別にみると、下水道事業が最も多く、次いで病院事業、水道事業(含簡水)となっている。

### 他会計繰入金の状況



### 他会計繰入金の状況

(単位:百万円)

事業	区分 年度	収益的収入への繰入金			資本的収入への繰入金			合計			
		H29 (A)	H30 (B)	増減額 (B)-(A)	H29 (C)	H30 (D)	増減額 (D)-(C)	H29 (E)	H30 (F)	増減額 (F)-(E)	増減率 ((F)-(E))/(E)
水道(含簡水)		1,099	1,040	△ 59	985	1,100	115	2,084	2,140	56	2.7%
病院		2,184	2,266	82	858	849	△ 9	3,042	3,115	73	2.4%
下水道		10,048	9,159	△ 889	4,275	5,152	877	14,323	14,311	△ 12	△ 0.1%
その他		499	208	△ 291	388	93	△ 295	887	301	△ 586	△ 66.1%
合計		13,830	12,673	△ 1,157	6,506	7,194	688	20,336	19,867	△ 469	△ 2.3%

### 他会計繰入金の推移

(単位:百万円)

事業	年度	H26 (A)	H27	H28	H29 (B)	H30 (C)	対前年度比較		対H26比較	
							増減額 (C)-(B)	増減率 ((C)-(B))/(B)	増減額 (C)-(A)	増減率 ((C)-(A))/(A)
水道(含簡水)		2,287	2,060	2,169	2,084	2,140	56	2.7%	△ 147	△ 6.4%
病院		3,252	3,234	3,298	3,042	3,115	73	2.4%	△ 137	△ 4.2%
下水道		14,751	14,629	14,586	14,323	14,311	△ 12	△ 0.1%	△ 440	△ 3.0%
その他		419	1,151	1,269	887	301	△ 586	△ 66.1%	△ 118	△ 28.2%
合計		20,709	21,074	21,322	20,336	19,867	△ 469	△ 2.3%	△ 842	△ 4.1%



## 2. 主要事業別経営指標の推移

### ○水道事業(含簡水)

(単位:%)

指標	年度					対前年度比較		対H26比較	
	H26 (A)	H27	H28	H29 (B)	H30 (C)	増減 (C)-(B)	増減 (C)-(A)	増減 (C)-(A)	増減 (C)-(A)
経常収支比率	99.2	98.9	98.1	99.6	97.6	△ 2.0		△ 1.6	
累積欠損金比率	2.0	3.5	4.6	5.7	6.4	0.7		4.4	
料金回収率	80.1	79.6	80.4	81.0	80.6	△ 0.4		0.5	
流動比率	615.8	572.8	668.7	547.1	508.6	△ 38.5		△ 107.2	
企業債残高 対給水収益比率	762.5	736.8	721.0	692.2	674.9	△ 17.3		△ 87.6	
有形固定資産 減価償却率	48.1	49.7	50.4	51.4	52.4	1.0		4.3	

(注)・経常収支比率＝経常収益／経常費用×100

・累積欠損金比率＝累積欠損金／事業規模×100

・料金回収率＝供給単価／給水原価×100

・流動比率＝流動資産／流動負債×100

・企業債残高対給水収益比率＝企業債現在高／給水収益×100

・有形固定資産原価償却率＝有形固定資産減価償却累計額／有形固定資産のうち償却資産の帳簿原価×100

### ○病院事業

(単位:%)

指標	年度					対前年度比較		対H26比較	
	H26 (A)	H27	H28	H29 (B)	H30 (C)	増減 (C)-(B)	増減 (C)-(A)	増減 (C)-(A)	増減 (C)-(A)
経常収支比率	96.7	99.3	99.4	98.4	98.8	0.4		2.1	
累積欠損金比率	56.1	57.4	59.5	58.4	59.9	1.5		3.8	
医業収支比率	86.7	86.9	87.1	87.4	87.8	0.4		1.1	
流動比率	151.8	130.0	145.6	151.7	149.4	△ 2.3		△ 2.4	
企業債残高 対診療収入比率	142.5	129.7	121.4	106.6	117.0	10.4		△ 25.5	
有形固定資産 減価償却率	43.1	45.8	48.2	51.4	53.5	2.1		10.4	

(注)・経常収支比率＝経常収益／経常費用×100

・累積欠損金比率＝累積欠損金／事業規模×100

・医業収支比率＝医業収益／医業費用×100

・流動比率＝流動資産／流動負債×100

・企業債残高対診療収入比率＝企業債現在高／診療収入×100

・有形固定資産原価償却率＝有形固定資産減価償却累計額／有形固定資産のうち償却資産の帳簿原価×100

## ○下水道事業

(単位:%)

指標	年度					対前年度比較	対H26比較
	H26 (A)	H27	H28	H29 (B)	H30 (C)	増減 (C)-(B)	増減 (C)-(A)
経常収支比率	72.2	72.8	78.0	80.1	78.3	△ 1.8	6.1
累積欠損金比率	0.0	0.0	3.6	4.4	44.7	40.3	44.7
経費回収率	46.6	46.9	55.0	59.9	61.0	1.1	14.4
流動比率	157.3	164.7	116.7	118.0	71.2	△ 46.8	△ 86.1
企業債残高 対事業規模比率	1,603.1	1,418.7	1,347.4	1,114.0	1,028.7	△ 85.3	△ 574.4
有形固定資産 減価償却率	36.9	38.8	29.6	35.4	30.1	△ 5.3	△ 6.8

(注)・経常収支比率＝経常収益／経常費用×100

・累積欠損金比率＝累積欠損金／事業規模×100

・経費回収率＝下水道使用料／汚水処理費用×100

・流動比率＝流動資産／流動負債×100

・有形固定資産原価償却率＝有形固定資産減価償却累計額／有形固定資産のうち償却資産の帳簿原価×100

・企業債残高対事業規模比率＝企業債現在高／(営業収益－受託工事収益－雨水処理負担金)×100

### 3. 施設および業務概要

#### 水道事業(法適用)

区分	福井市	敦賀市	小浜市	大野市	勝山市	鯖江市	あわら市	越前市	坂井市
事業創設認可年月日	T10.3.1	S36.12.28	S34.11.30	S53.3.5	S33.10.1	S33.4.17	S27.3.24	S35.12.27	S8.12.15
供用開始年月日	T13.9.1	S39.3.1	S36.12.7	S54.4.1	S35.4.1	S35.8.1	S28.2.28	S38.4.1	S11.7.1
法適用年月日	S27.10.1	S43.4.1	S38.4.1	S54.4.1	S40.4.1	S36.4.1	S42.4.1	H17.10.1	H18.3.20
管理者	設置	非設置	非設置	非設置	非設置	非設置	非設置	非設置	非設置
行政区域内現在人口 (A)	263,109	65,565	29,262	33,249	23,186	69,374	28,190	82,754	91,638
計画給水人口 (B)	257,307	67,600	29,400	15,000	23,400	70,100	30,800	83,948	93,400
現在給水人口 (C)	256,941	64,181	24,201	4,586	22,184	69,374	25,267	80,962	91,600
普及率 (C) ÷ (A) (%)	97.7	97.9	82.7	13.8	95.7	100.0	89.6	97.8	100.0
率 (C) ÷ (B) (%)	99.9	94.9	82.3	30.6	94.8	99.0	82.0	96.4	98.1
水源種類	表流水	表流水	地下水	地下水	表流水 地下水池	地下水 受水	地下水 受水	表流水 地下水、受水	地下水 受水
導送配水管延長 (千m)	2,103.31	588.98	228.30	81.12	346.66	624.67	268.92	775.89	869.16
配水能力 (m3/日)	178,050	61,844	14,300	4,400	17,000	52,600	21,516	46,250	50,800
年間総配水量 (千m3)	34,586.29	10,714.03	3,098.76	499.89	2,878.91	8,484.20	3,850.32	9,530.39	12,103.42
一日最大配水量 (m3/日)	106,585	34,131	9,625	2,068	13,680	26,490	13,879	29,368	36,635
一日平均配水量 (m3/日)	94,757	29,354	8,490	1,370	7,887	23,244	10,549	26,111	33,160
一日一人最大配水量 (ℓ/日)	415	532	398	451	617	382	549	363	400
一日一人平均配水量 (ℓ/日)	338	420	321	209	289	314	368	298	330
年間総有収水量 (千m3)	31,698.09	9,849.40	2,832.95	349.95	2,340.75	7,957.81	3,397.43	8,799.44	11,026.82
有収率 (%)	91.6%	91.9%	91.4%	70.0%	81.3%	93.8%	88.2%	92.3%	91.1%
基本水量 (m3)	0	10	8	10	10	10	10	5	10
基本料金 (円)	1,004	864	864	1,620	1,242	1,404	1,188	907	972
超過料金 (円/m3)	15	91	119	178	129	140	167	65	141
上記料金実施年月日	H31.1.1	H26.4.1	H26.4.1	H26.4.1	H26.4.1	H26.4.1	H26.4.1	H26.4.1	H26.4.1
職損益勘定所屬職員 (人)	59	13	3	4	4	7	4	11	4
資本勘定所屬職員 (人)	13	3	3	2	2	1	1	2	4
職員数計 (人)	72	16	6	4	6	8	5	13	8

水道事業(法適用)

区 分	永平寺町	南越前町	越前町	美浜町	高浜町	若狭町	芦原温泉 上水道財産区	計
事業創設認可年月日	S26. 1. 1	H14. 5. 21	H4. 6. 4	S48. 3. 31	S50. 10. 25	S47. 3. 31	T9. 3. 26	
供用開始年月日	S26. 8. 1	H20. 4. 1	H11. 5. 1	S50. 8. 5	S53. 7. 1	S51. 4. 1	T15. 4. 1	
法適用年月日	S43. 4. 1	H20. 4. 1	H4. 6. 4	S48. 3. 31	S53. 4. 1	S56. 4. 1	S43. 4. 1	
管 理 者	非設置	非設置	非設置	非設置	非設置	非設置	設 置	
行政区域内現在人口 (A)	18,542	10,610	21,472	9,459	10,429	14,807	28,190	799,836
計画給水人口 (B)	19,500	11,000	11,400	8,000	10,400	9,010	2,900	743,165
現在給水人口 (C)	18,452	10,304	9,983	6,304	9,991	6,642	2,821	703,793
普及 (C) ÷ (A) (%)	99.5	97.1	46.5	66.6	95.8	44.9	10.0	88.0
率 (C) ÷ (B) (%)	94.6	93.7	87.6	78.8	96.1	73.7	97.3	94.7
設 水 源 種 類	ダム 地下水	表流水 伏流水、地下水、受水	地下水 受水	地下水	地下水	表流水 地下水	地下水 受 水	
導送配水管延長 (千m)	194.65	197.65	37.86	80.61	108.45	119.49	32.08	6,657.80
配水能力 (m3/日)	14,393	8,137	5,500	5,500	12,800	4,780	14,260	512,130
年間総配水量 (千m3)	3,098.29	1,487.94	1,559.61	1,004.52	1,824.31	1,143.68	1,077.08	96,941.64
一日最大配水量 (m3/日)	9,656	7,460	4,819	3,389	6,318	3,895	7,118	315,116
一日平均配水量 (m3/日)	8,488	4,077	4,273	2,752	4,998	3,133	2,951	265,594
一日一人最大配水量 (ℓ/日)	523	724	483	538	632	586	2,523	448
一日一人平均配水量 (ℓ/日)	370	305	305	360	473	340	1,020	340
年間総有収水量 (千m3)	2,494.54	1,148.95	1,112.05	828.73	1,725.79	824.48	1,050.38	87,437.56
有収率 (%)	80.5%	77.2%	71.3%	82.5%	94.6%	72.1%	97.5%	90.2%
基本水量 (m3)	10	10	10	10	10	10	10	
基本料金 (円)	1,080	1,188	1,400	1,080	972	1,296	1,150	
超過料金 (円/m3)	108	162	140	108	97	119	145	
上記料金実施年月日	H26. 4. 1	H26. 4. 1	H26. 4. 1	H26. 4. 1	H26. 4. 1	H26. 4. 1	H24. 4. 1	
職 損益勘定所屬職員 (人)	2	1	1	3	3	1	3	123
員 資本勘定所屬職員 (人)	1							32
数 職員数計 (人)	3	1	1	3	3	1	5	155

簡易水道事業（法非適用）

区分	福井市	小浜市	大野市	池田町	越前町	美浜町	高浜町	おおい町
事業創設認可年月日	S31. 7. 30	S34. 8. 3	S30. 7. 1	S36. 4. 27	S29. 4. 1	S33. 4. 1	S39. 10. 14	S43. 3. 27
供用開始年月日	S33. 10. 1	S35. 3. 20	S30. 12. 1	S36. 12. 30	S30. 10. 1	S33. 4. 1	S40. 3. 25	S44. 8. 1
法適用年月日								
管理者								
行政区域内現在人口 (A)	263, 109	29, 262	33, 249	2, 568	21, 472	9, 459	10, 429	8, 233
計画給水人口 (B)	8, 337	7, 131	8, 097	4, 407	16, 575	3, 393	684	9, 582
現在給水人口 (C)	4, 661	4, 337	4, 548	2, 390	11, 434	2, 683	438	8, 145
普及率 (C) / (A) (%)	1. 8	14. 8	13. 7	93. 1	53. 3	28. 4	4. 2	98. 9
普及率 (C) / (B) (%)	55. 9	60. 8	56. 2	54. 2	69. 0	79. 1	64. 0	85. 0
導送配水管延長 (m)	124, 207	92, 180	96, 190	62, 566	220, 371	41, 285	18, 336	157, 863
配水能力 (m <sup>3</sup> /日)	3, 511	2, 988	2, 637	2, 130	10, 758	2, 521	308	5, 618
年間総配水量 (m <sup>3</sup> )	782, 773	470, 960	415, 005	419, 683	2, 209, 420	394, 855	47, 132	1, 218, 882
一日最大配水量 (m <sup>3</sup> /日)	2, 156	1, 452	1, 364	1, 560	7, 707	1, 375	208	5, 418
一日平均配水量 (m <sup>3</sup> /日)	2, 145	1, 290	1, 137	1, 150	6, 053	1, 082	129	3, 339
一日一人最大配水量 (ℓ/日)	463	335	300	653	674	512	475	665
一日一人平均給水量 (ℓ/日)	295	268	228	356	384	347	266	311
年間総有収水量 (m <sup>3</sup> )	502, 026	423, 864	378, 684	310, 764	1, 601, 558	340, 231	42, 455	924, 540
有収率 (%)	64. 1	90. 0	91. 2	74. 0	72. 5	86. 2	90. 1	75. 9
基本水量 (m <sup>3</sup> )	20	10	10	15	10	10	10	10
基本料金 (円)	2, 005	432	920	1, 458	1, 400	756	972	1, 080
超過料金 (円/m <sup>3</sup> )	105	86	97	108	140	75	97	108
上記料金実施年月日	H31. 1. 1	H21. 9. 1	H26. 4. 1	H1. 7. 1	H26. 4. 1	H13. 4. 1	H26. 4. 1	H9. 4. 1
職損益勘定所屬職員 (人)	4	1	3	1	4	1	2	2
資本勘定所屬職員 (人)	3							
職員数計 (人)	7	1	3	1	4	1	2	2

簡易水道事業（法非適用）

区 分	若狭町	合計
事業創設認可年月日	S27. 5. 1	
供用開始年月日	S28. 4. 1	
法適用年月日		
管理者		
行政区域内現在人口 (A)	14, 807	392, 588
計画給水人口 (B)	10, 421	68, 627
現在給水人口 (C)	7, 662	46, 298
普率 (C) / (A) (%)	51. 7	11. 8
及 (C) / (B) (%)	73. 5	67. 5
導送配水管延長 (m)	121, 435	934, 433
配水能力 (m <sup>3</sup> /日)	6, 300	36, 771
年間総配水量 (m <sup>3</sup> )	1, 261, 625	7, 220, 335
一日最大配水量 (m <sup>3</sup> /日)	5, 580	26, 820
一日平均配水量 (m <sup>3</sup> /日)	3, 457	19, 782
一日一人最大配水量 (ℓ/日)	728	579
一日一人平均給水量 (ℓ/日)	374	330
年間総有収水量 (m <sup>3</sup> )	1, 044, 634	5, 568, 756
有収率 (%)	82. 8	77. 1
基本水量 (m <sup>3</sup> )	10	
基本料金 (円)	1, 296	
超過料金 (円/m <sup>3</sup> )	110	
上記料金実施年月日	H26. 4. 1	
職員 損益勘定所 所属職員 (人)	2	20
職員 資本勘定所 所属職員 (人)		3
職員 数計 (人)	2	23

工業用水道事業

区	区分	あわら市	越前市	若狭町	計
建設開始年月日	一部給水	S55.10.1	S54.4.1	H2.1.10	
	全部給水	S56.4.1	S53.10.1	H4.4.1	
供用開始(予定)年月日		H4.10.1	S59.4.1	H30.4.1	
法適用年月日		S55.10.20	H17.10.1	H1.12.22	
管理者		非設置	非設置	非設置	
給水先事業所数		1	12	7	20
水源の種類	取水能力 (m3/日)	表流水	地下水	ダム等	
	水利権 (m3/日)	4,000	10,000	2,800	16,800
	導送配水管延長 (m)	77	14,416	4,087	18,580
	配水能力(m3/日)	4,000	10,000	2,600	16,600
	現在 (A)	2,000	10,000	2,600	14,600
	年間総配水量 (B) (千m3)	99	1,752	38	1,889
	一日平均配水量 (C) (m3/日)	271	4,800	104	5,175
	契約水量 (m3/日)	1,400	6,900	665	8,965
	有収水量(千m3)	99	1,744	38	1,881
	料金算定分(E)	256	2,562	199	3,017
施設利用率 (C)÷(A) (%)	13.6	48.0	4.0	35.4	
有収率 (D)÷(B) (%)	100.0	99.5	100.0	99.6	
基本料金 (円/m3)	14.00	16.00	45.00		
特定料金 (円/m3)			45.00		
超過料金 (円/m3)		32.00	50.00		
現行料金実施年月日		S56.4.1	S62.4.1	H4.4.1	
損益勘定所属職員 (人)		1	1	1	3
資本勘定所属職員 (人)					0
職員数計 (人)		1	1	1	3

ガス事業

区	区分	福井市
事業開始年月日		M45.2.28
法適用年月日		S28.1.1
管理者		設置
行政区内戸数	(A)	103,432
供給区域内戸数	(B)	55,176
現在供給戸数 (一般ガス+簡易ガス)	(C)	22,518
普及率	(C)÷(A) (%)	21.8
	(C)÷(B) (%)	40.8
ガスホルダー	基数	1
	能力 (m3)	47,484
	本支管	455,060
	供給管	87,511
導管延長 (m)	内管	0
	計	542,571
年間ガス生産 (1000MJ)	天然ガス	781,973
	石油系ガス	3,451
年間ガス購入量 (1000MJ)	(1000MJ)	771,346
	(1000MJ)	4,102
年間自家使用量	(1000MJ)	6,605
	(1000MJ)	34.3
年間勘定外ガス	(1000MJ)	0
	(1000MJ)	536
年間一戸当たり平均販売量 (D)÷(C) (1000MJ)	(m3)	234.95
	(m3)	228.39
基本使用量	(円/m3)	398.68
	(円/m3)	207.84
基本料金	認可料金 (円)	163.94
	簡易ガス料金 (円)	H28.5.10
超過料金	認可料金 (円)	30
	簡易ガス料金 (円)	7
料金	認可料金 (円)	37
	簡易ガス料金 (円)	
現行料金実施年月日		
損益勘定所属職員 (人)		
資本勘定所属職員 (人)		
職員数		

病院事業

事業開始年月日	区	分	公立小浜病院組合				公立丹南病院組合		計
			敦賀市 市立敦賀病院	坂井市 市立三国病院	越前町 国保織田病院	公立小浜病院 M16. 1. 4	レイクヒルズ美方病院 H15. 7. 1	公立丹南病院 H12. 1. 19	
法適用年月日			S24. 2. 1	S33. 9. 10	S27. 5. 23	M16. 1. 4	H15. 7. 1	H12. 1. 19	
法適用区分			S39. 4. 1	S43. 4. 1	S43. 4. 1	S38. 4. 1	H15. 7. 1	H12. 1. 19	
管理者			条例全部 設置	当然財務 非設置	当然財務 非設置	当然財務 非設置	当然財務 非設置	当然財務 非設置	
			330	105	55	296	42	175	1,003
病床数						50	58		108
						8			8
						100			100
			2			2		4	8
			332	105	55	456	100	179	1,227
病院の立地条件			不採算地区以外	第2種不採算地区	第2種不採算地区	不採算地区以外	第2種不採算地区	不採算地区以外	
病院施設延面積 (㎡)			30,092	8,291	4,216	32,339	12,562	15,070	102,570
診療所数			30,092	8,291	4,216	32,339	12,562	15,070	102,570
看護学院生徒数									
高看						84			84
准看						84			84
救急病院の告示			有	有	有	有	無	有	
告示の有無			20	4	2	30		2	58
告示病床数			93,441	23,457	16,728	129,329	32,151	47,393	342,499
患者			244	290	292	243	243	292	1,604
数			170,696	74,300	50,849	194,919	17,146	143,860	651,770
介護サービス年延利用者数 (入院相当分)									
介護サービス年延居宅サービス利用者数 (外来相当分)					10,155		2,200	7,667	20,022
職			499	156		567	88	1	1,311
員									
資本勘定所 職員									
職員数計			499	156		567	88	1	1,311



下水道事業

区 分	福井市										敦賀市				小浜市			
	公共	特環	農集	漁集	林集	小排	特定地域	計	公共	農集	漁集	計	公共	農集	漁集	計		
建設事業開始年月日	S23.5.1	S63.8.27	S53.11.10	H11.9.28	H13.2.27	H10.6.17	H13.2.2		S49.10.23	H5.1.14	H3.7.12		S59.2.8	S61.11.1	S61.7.11			
供用開始年月日	S34.4.1	H6.3.31	S58.6.11	H16.8.1	H15.1.1	H12.4.1	H13.3.23		S58.7.1	H7.4.1	H6.4.1		H3.3.30	S63.4.1	H1.4.1			
特別会計設置年月日(注)	H1.4.1	H1.4.1	S61.11.22	H11.4.1	H8.3.19	H10.4.9	H8.3.19		S51.6.25	H4.4.1	H4.4.1		S58.9.28	S63.4.1	H1.4.1			
適用区分	公共	特環	農集	漁集	林集	小排	特定地域		条例全部 非設置	条例全部 非設置	条例全部 非設置		非適用	非適用	非適用			
管理者	非設置	非設置	非設置	非設置	非設置	非適用	非適用		非設置	非設置	非設置		非設置	非設置	非設置			
行政区域内人口 (A)	263,109	263,109	263,109	263,109	263,109	263,109	263,109	263,109	65,565	65,565	65,565	65,565	29,262	29,262	29,262	29,262		
市街地人口 (A)	206,390	206,390	206,390	206,390	206,390	206,390	206,390	206,390	46,164	46,164	46,164	46,164	10,279	10,279	10,279	10,279		
全体計画人口 (A)	223,380	5,170	23,094	3,000	275	100	505	255,524	58,380	4,120	279	62,779	19,600	13,320	6,310	39,230		
現在排水区域内人口 (A)	222,005	7,146	12,804	808	196	36	462	243,457	55,892	2,167	170	58,229	20,064	7,459	839	28,362		
普 現在処理区域内人口 (B)	222,005	7,146	12,804	808	196	36	462	243,457	55,892	2,167	170	58,229	20,064	7,459	839	28,362		
及 現在水洗便所設置済人口 (C)	211,554	6,937	12,150	773	179	29	458	232,080	52,739	1,939	170	54,848	18,157	7,249	832	26,238		
状 行政区域面積 (ha)	53,641	53,641	53,641	53,641	53,641	53,641	53,641	53,641	25,141	25,141	25,141	25,141	23,309	23,309	23,309	23,309		
市街地面積 (ha)	4,685	4,685	4,685	4,685	4,685	4,685	4,685	4,685	1,212	1,212	1,212	1,212	315	315	315	315		
全体計画面積 (ha)	5,806	244	593	15	13	3	11	6,685	2,430	173	4	2,607	829	425	51	1,305		
現在排水区域面積 (ha)	4,823	234	592	15	13	3	11	5,691	1,233	149	4	1,386	716	397	51	1,164		
現在処理区域面積 (ha)	4,823	234	592	15	13	3	11	5,691	1,233	149	4	1,386	716	397	51	1,164		
処理区域内人口密度(B)/(D)	46.0	30.5	21.6	53.9	15.1	12.0	—	42.8	45.3	14.5	42.5	42.0	28.0	18.8	16.5	24.4		
普及率 (B)/(A) (%)	84.4	2.7	4.9	0.3	0.1	0.0	0.2	92.5	85.2	3.3	0.3	88.8	68.6	25.5	2.9	96.9		
(D)/(C) (%)	9.0	0.4	1.1	0.0	0.0	0.0	0.0	10.6	4.9	0.6	0.0	5.5	3.1	1.7	0.2	5.0		
下水管敷設延長 (km)	1,429	91	169	7	3	1		1,700	367	38	3	408	215	139	13	367		
うち汚水管 (km)	1,011	91	169	7	3	1		1,282	346	38	3	387	169	139	13	321		
うち雨水管 (km)	14							14	21			21	46			46		
うち合流管 (km)	404							404										
終末処理場 (箇所)	3	4	24	1	2	1	251	286	1	6	3	10	1	11	8	20		
うち高級処理 (箇所)	3	4	13	2	2	2	251	273		6	3	9		11	8	20		
計画処理能力 (m3/日)	155,700	9,440	6,348	810	79	27	337	172,741	39,250	1,264	272	40,786	13,700	3,362	1,438	18,500		
現在処理能力 (晴天時)	155,700	7,470	6,348	810	79	27	322	170,756	37,575	1,264	272	39,111	11,900	3,362	1,438	16,700		
現在処理能力 (雨天時)	317							317										
現在最大処理水量 (晴天時)	150,943	3,076	6,020	643	62	19		160,763	44,517	1,049	273	45,839	8,488	6,090	1,579	16,157		
現在最大処理水量 (雨天時)	356							356										
現在晴天時平均処理水量 (m3/日)	98,964	2,524	4,114	258	36	7	114	106,017	23,709	647	90	24,446	7,426	2,735	410	10,571		
年間総処理水量 (m3)	64,661,815	1,030,356	1,501,844	94,641	12,969	2,239	41,694	67,345,558	8,653,723	236,240	33,029	8,922,992	2,878,761	998,347	149,742	4,026,850		
うち汚水処理水量 (m3)	38,946,618	1,030,356	1,501,844	94,641	12,969	2,239	41,694	41,630,361	8,653,723	236,240	33,029	8,922,992	2,878,761	998,347	149,742	4,026,850		
うち雨水処理水量 (m3)	25,715,197							25,715,197										
年間有収水量 (m3)	27,790,913	856,784	1,351,598	99,323	15,741	2,239	41,694	30,158,292	6,540,472	205,057	27,510	6,773,039	2,297,670	796,781	115,554	3,210,005		
汚泥処理 (含水率)	670	24	28	2	1	1		726	150			150	70	15	6	91		
能力 (年間総汚泥処分量)	95	99	99	9	99	99		—	97			—	98	98	98	—		
年間総汚泥処分量 (箇所)	244,550	8,846	10,138	1,116	65	32		264,747	50,500	1,292	250	52,042	25,051	2,490	330	27,871		
ポンプ場数	20							20	1			1	2			2		
損益勘定所属職員 (人)	51		1	2	1		1	56	7	1	1	9	2	1	1	4		
資本勘定所属職員 (人)	41		2				43	43	5	4	5	5	4	4	4	4		
職員数計 (人)	92		3	2	1		99	99	12	1	1	14	6	1	1	8		

(注) 特別会計設置年月日：法適用企業にあっては適用年月日

下水道事業

区分	大野市			勝山市			鯖江市				あわら市		
	公共	農業	計	公共	農業	計	公共	特定公共	農業	計	公共	農業	計
建設事業開始年月日	H10.4.23	S63.9.19		S52.2.22	H5.4.1		S49.11.12	S39.8.26	S63.10.17		S55.2.19	S55.4.1	
供用開始年月日	H15.4.1	H3.1.1		S60.6.1	H9.3.18		S58.6.1	S49.10.3	H4.12.1		S59.7.21	H6.4.1	
特別会計設置年月日(注)	H9.4.1	S62.4.1		S51.4.1	H5.4.1		H28.4.1	H28.4.1	H28.4.1		H19.4.1	H21.4.1	
適用区分	非適用	非適用		非適用	非適用		非設置	非設置	非設置		非設置	非設置	
管理者													
行政区域内人口(人)(A)	33,249	33,249	33,249	23,186	23,186	23,186	69,374	69,374	69,374	69,374	28,190	28,190	28,190
市街地人口(人)	13,518	13,518	13,518	14,422	14,422	14,422	26,868	26,868	26,868	26,868	4,631	4,631	4,631
全体計画人口(人)	20,200	10,920	31,120	22,000	4,200	26,200	52,600	180	17,060	69,940	24,250	340	24,590
現在排水区域内人口(人)	17,069	6,574	23,643	19,851	2,775	22,626	50,437	180	12,414	63,031	26,686	231	26,917
現在処理区域内人口(人)(B)	17,069	6,574	23,643	19,851	2,775	22,626	50,437	180	12,414	63,031	26,686	231	26,917
現在水洗便所設置済人口(人)	5,838	6,210	12,048	17,819	2,252	20,071	47,288		11,441	58,729	24,973	231	25,204
行政区域面積(ha)(C)	87,243	87,243	87,243	25,388	25,388	25,388	8,459	8,459	8,459	8,459	11,699	11,699	11,699
市街地面積(ha)	394	394	394	659	659	659	813	813	813	813	120	120	120
全体計画面積(ha)	918	423	1,341	945	164	1,109	2,102	12	708	2,822	1,499	10	1,509
現在排水区域面積(ha)(D)	543	423	966	818	164	982	1,838	12	708	2,558	1,244	10	1,254
現在処理区域面積(ha)(D)	543	423	966	818	164	982	1,838	12	708	2,558	1,244	10	1,254
処理区域内人口密度(B)/(D)	31.4	15.5	24.5	24.3	16.9	23.0	27.4	15.0	17.5	24.6	21.5	23.1	21.5
普及率(B)/(A)(%)	51.3	19.8	71.1	85.6	12.0	97.6	72.7	0.3	17.9	90.9	94.7	0.8	95.5
普及率(D)/(C)(%)	0.6	0.5	1.1	3.2	0.6	3.9	21.7	0.1	8.4	30.2	10.6	0.1	10.7
下水管敷設延長(km)	148	105	253	356	47	403	560	1	101	662	329	2	331
うち汚水管(km)	148	105	253	238	47	285	395	1	101	497	298	2	300
うち雨水管(km)				118		118	165			165	31		31
うち合流管(km)													
終末処理場(箇所)	1	15	16	1	5	6	1	1	6	8	1	1	1
うち高級処理(箇所)	1	15	16	1	5	6	1	1	6	8	1	1	1
計画処理能力(m <sup>3</sup> /日)	11,000	2,948	13,948	18,500	1,137	19,637	62,000	8,600	4,606	75,206			92
現在処理能力	6,000	2,948	8,948	13,000	1,137	14,137	54,900	8,600	4,606	68,106			92
現在処理能力													
現在最大処理水量	2,793	2,948	5,741	10,326	812	11,138	41,762	7,435	5,097	54,294			149
現在晴天時平均処理水量(m <sup>3</sup> /日)	2,237	2,116	4,353	9,223	646	9,869	27,430	5,894	3,248	36,572	12,579	69	12,648
年間総処理水量(m <sup>3</sup> )	820,736	772,219	1,592,955	3,366,281	235,657	3,601,938	10,011,832	1,550,129	1,317,085	12,879,046	4,591,354	24,786	4,616,140
うち汚水処理水量(m <sup>3</sup> )	820,736	772,219	1,592,955	3,366,281	235,657	3,601,938	10,011,832	1,550,129	1,317,085	12,879,046	4,591,354	24,786	4,616,140
うち雨水処理水量(m <sup>3</sup> )													
年間有収水量(m <sup>3</sup> )	816,954	428,397	1,245,351	2,216,674	220,546	2,437,220	6,293,053	1,550,129	1,092,276	8,935,458	3,526,922	24,786	3,551,708
汚泥処理能力	82	98		84	98		98	97	98			95	
年間総汚泥処分量(m <sup>3</sup> )	444	3,158	3,602	1,287	808	2,095	42,065	3,442	4,064	49,571		130	130
ポンプ場数(箇所)							3			3	4	1	5
操業員数(人)	5	2	7	2	1	3	3	1	1	5	4	1	5
職員数(人)	7	7	7	3	3	3	3	3	3	3	2	2	2
職員数計(人)	12	2	14	5	1	6	6	1	1	8	6	1	7

下水道事業

区 分	越前市					坂井市					永平寺町					池田町		
	公共	特環	農業	林業	計	公共	農業	林業	計	公共	特環	農業	計	公共	特環	農業	計	
建設事業開始年月日	S45.4.1	H8.3.27	H1.4.1	H9.4.1	H15.10.1	S48.4.1	H9.4.1	H9.4.1	H9.4.1	H4.11.19	S53.6.1	H3.10.15	H5.11.17	H5.11.17	H7.7.10			
供用開始年月日	S54.3.31	H11.3.31	H5.1.1	H11.4.1	H16.3.30	S57.7.1	H14.1.1	H11.4.1	H14.1.1	H7.3.31	S55.4.1	H7.3.31	H11.3.31	H11.3.31	H13.5.31			
特別会計設置年月日(注)	S46.4.1	S46.4.1	H1.4.1	H9.4.1	H15.10.1	H16.4.1	H17.4.1	H9.4.1	H17.4.1	H5.4.1	S52.12.23	H3.9.20	H5.4.1	H5.4.1	H7.4.1			
適用区分	非適用	非適用	非適用	非適用	非適用	非適用	非適用	非適用	非適用	非適用	非適用	非適用	非適用	非適用	非適用			
管理者																		
行政区域内人口 (人) (A)	82,754	82,754	82,754	82,754	82,754	91,638	91,638	91,638	91,638	18,542	18,542	18,542	18,542	18,542	2,568	2,568	2,568	
市街地人口 (人)	26,897	26,897	26,897	26,897	26,897	36,627	36,627	36,627	36,627	6,913	6,913	6,913	6,913	6,913				
全体計画人口 (人)	50,400	6,000	6,670	94	1,880	93,280	1,380	1,380	1,380	7,200	4,650	6,540	18,390	2,280	430	430	2,710	
現在排水区域内人口 (人)	56,664	6,533	3,453	52	1,380	86,442	307	307	307	7,200	5,517	3,699	16,446	2,219	244	244	2,463	
現在処理区域内人口 (人) (B)	56,664	6,533	3,453	52	1,380	86,442	307	307	307	7,200	5,401	3,691	16,296	2,219	244	244	2,463	
現在水洗便所設置済人口 (人)	48,962	4,949	3,110	52	1,380	79,865	278	278	278	6,785	5,294	3,621	15,700	1,913	210	210	2,123	
行政区域面積 (ha) (C)	23,070	23,070	23,070	23,070	23,070	20,967	20,967	20,967	20,967	9,434	9,434	9,434	9,434	19,472	19,472	19,472	19,472	
市街地面積 (ha)	670	670	670	670	670	1,336	1,336	1,336	1,336	243	243	243	243	243				
全体計画面積 (ha)	2,046	212	151	6	902	3,317	38	38	38	196	186	249	631	127	13	13	140	
現在排水区域面積 (ha) (D)	1,627	203	151	6	445	2,432	38	38	38	165	181	249	595	127	13	13	140	
現在処理区域面積 (ha) (D)	1,600	203	151	6	445	2,405	38	38	38	165	181	249	595	127	13	13	140	
処理区域内人口密度(B)/(D)	35.4	32.2	22.9	8.7	—	30.8	8.1	8.1	8.1	43.7	29.8	14.8	27.4	17.5	18.8	18.8	17.6	
普及率 (B)/(A) (%)	68.5	7.9	4.2	0.1	1.7	94.3	0.3	0.3	0.3	38.9	29.1	19.9	87.9	86.4	9.5	9.5	95.9	
(D)/(C) (%)	6.9	0.9	0.7	0.0	1.9	13.4	0.2	0.2	0.2	1.7	1.9	2.6	6.3	0.7	0.1	0.1	0.7	
下水管敷設延長 (km)	411	64	42	1	—	816	7	7	7	823	48	58	151	55	7	7	62	
うち汚水管 (km)	375	64	42	1	—	695	7	7	7	702	47	58	150	55	7	7	62	
うち雨水管 (km)	18	—	—	—	—	121	—	—	—	121	—	—	—	—	—	—	—	
うち合流管 (km)	18	—	—	—	—	—	—	—	—	—	—	—	—	—	—	—	—	
終末処理場 (箇所)	3	3	3	3	3	3	3	3	3	3	3	3	3	3	3	3	3	
うち高級処理 (箇所)	3	3	3	3	3	3	3	3	3	3	3	3	3	3	3	3	3	
計画処理能力 (m3/日)	26,000	1,803	27	27	27	27,830	373	373	373	4,330	1,768	1,768	6,098	1,640	117	117	1,757	
現在処理能力	26,000	1,803	27	27	27	27,830	373	373	373	4,330	1,768	1,768	6,098	1,640	117	117	1,757	
晴天時 (m3/日)	—	—	—	—	—	—	—	—	—	—	—	—	—	—	—	—	—	
雨天時 (m3/分)	30	—	—	—	—	30	—	—	—	—	—	—	—	—	—	—	—	
現在最大処理水量 (m3/日)	21,788	1,498	13	13	—	24,627	440	440	440	2,747	1,497	1,497	4,244	1,206	130	130	1,336	
現在晴天時平均処理水量 (m3/日)	25	1,061	11	11	323	17,640	127	127	127	2,265	1,191	1,191	3,456	813	96	96	909	
年間総処理水量 (m3)	6,269,946	389,992	420,806	3,424	117,793	7,201,961	46,253	46,253	46,253	786,440	806,308	435,234	2,027,982	309,206	35,228	35,228	344,434	
うち汚水処理水量 (m3)	5,508,921	389,992	420,806	3,424	117,793	6,440,936	46,253	46,253	46,253	786,440	806,308	435,234	2,027,982	309,206	35,228	35,228	344,434	
うち雨水処理水量 (m3)	761,025	—	—	—	—	761,025	—	—	—	—	—	—	—	—	—	—	—	
年間有収水量 (m3)	4,498,650	389,992	335,840	3,424	117,793	5,345,699	8,876,023	45,685	45,685	738,591	646,327	412,011	1,796,929	276,643	37,386	37,386	314,029	
汚泥処理能力 (含水率%)	100	99	99	99	—	106	—	—	—	10	—	—	—	—	—	—	—	
年間総汚泥処分量 (m3)	28,935	1,879	29	29	—	30,843	302	302	302	3,601	7,775	7,775	11,376	2,858	144	144	3,002	
ポンプ場数 (箇所)	1	—	—	—	—	1	—	—	—	1	—	—	—	—	—	—	—	
操業員数 (人)	4	—	—	—	—	5	—	—	—	1	—	—	—	—	—	—	—	
資本勘定所職員数 (人)	10	3	—	—	—	13	—	—	—	4	—	—	—	—	—	—	—	
職員数 (人)	14	3	—	—	—	18	—	—	—	9	—	—	—	—	—	—	—	

下水道事業

区分	南越前町				越前町				美浜町					
	特環	農集	個排	計	公共	特環	農集	漁集	小排	計	公共	農集	漁集	計
建設事業開始年月日	S63.9.26	S61.7.1	H7.9.20		S54.1.9	S60.2.27	S56.4.1	H8.8.14	H15.4.1		H2.3.22	S57.10.22	S58.12.26	
供用開始年月日	H5.3.31	S62.4.1	H7.12.6		S61.3.1	H1.4.1	S60.4.1	H13.4.1	H17.3.1		H7.4.1	S60.7.1	S61.4.1	
特別会計設置年月日(注)	S83.3.10	S61.2.4	H7.4.1		S53.4.1	S56.6.22	S60.4.1	H8.4.1	H15.4.1		H1.12.21	S62.4.1	S62.4.1	
適用区分	非適用	非適用	非適用		非適用	非適用	非適用	非適用	非適用		非適用	非適用	非適用	
管理者														
行政区域内人口(人)(A)	10,610	10,610	10,610	10,610	21,519	21,519	21,519	21,519	21,519	21,519	9,459	9,459	9,459	9,459
市街地人口(人)														
全体計画人口(人)	5,850	11,160	483	17,493	10,459	5,167	7,508	13,985	51	37,170	5,500	5,490	5,991	16,981
現在排水区域内人口(人)	4,196	5,904	436	10,536	10,427	3,826	2,818	4,212	20	21,303	5,411	2,379	1,258	9,048
現在処理区域内人口(人)(B)	4,196	5,904	436	10,536	10,427	3,826	2,818	4,212	20	21,303	5,411	2,379	1,258	9,048
現在水洗便所設置済人口(人)	4,139	5,784	436	10,359	10,044	3,616	2,695	3,381	20	19,756	4,344	2,119	1,122	7,585
行政区域面積(ha)(C)	34,369	34,369	34,369	34,369	15,315	15,315	15,315	15,315	15,315	15,315	15,232	15,232	15,232	15,232
市街地面積(ha)														
全体計画面積(ha)	126	317	25	468	676	220	112	59	1	1,068	333	116	22	471
現在排水区域面積(ha)(D)	126	317	25	468	580	148	109	56	1	894	333	116	22	471
現在処理区域面積(ha)(D)	126	317	25	468	553	148	109	56	1	867	316	116	22	454
処理区域内人口密度(B)/(D)	33.3	18.6	—	22.5	18.9	25.9	17.8	27.5	20.0	24.6	17.1	20.5	57.2	19.9
普及率(B)/(A)(%)	39.5	55.6	4.1	99.3	48.5	17.8	13.1	19.6	0.1	99.0	57.2	25.2	13.3	95.7
(D)/(C)(%)	0.4	0.9	0.1	1.4	3.6	1.0	0.7	0.4	0.0	5.7	2.1	0.8	0.1	3.0
下水管敷設延長(km)	45	84		129	120	60	60	44	1	285	85	28	13	126
うち汚水管(km)	45	84		129	116	60	60	44	1	281	85	28	13	126
うち雨水管(km)					4					4				
うち合流管(km)														
終末処理場(箇所)	2	13	134	149	2	1	8	2	1	14	1	7	3	11
うち高級処理(箇所)	1	3	134	138	2		3	2		7	1	7	3	11
計画処理能力(m <sup>3</sup> /日)	3,220	3,024	199	6,443	9,600	930	1,677	3,549	11	15,767	4,000	1,482	1,249	6,731
現在処理能力(m <sup>3</sup> /日)	3,220	3,024	199	6,443	6,150	930	1,677	3,549	11	12,317	4,000	1,482	1,249	6,731
現在処理能力(m <sup>3</sup> /分)	2.433	2.136		4.569	5.698	896	1.237	1.490	7	9.328	3.236	1.451	1.207	5.894
現在最大処理水量(m <sup>3</sup> /日)	1,347	1,791	87	3,225	4,326	745	949	1,036	5	7,061	2,770	745	891	4,406
現在晴天時平均処理水量(m <sup>3</sup> /日)	491,550	656,571	31,828	1,179,949	1,654,807	506,282	347,797	472,341	2,008	2,983,235	1,012,223	271,776	325,256	1,609,255
年間総処理水量(m <sup>3</sup> )	491,550	656,571	31,828	1,179,949	1,654,807	506,282	347,797	472,341	2,008	2,983,235	1,012,223	271,776	325,256	1,609,255
うち汚水処理水量(m <sup>3</sup> )														
うち雨水処理水量(m <sup>3</sup> )														
年間有収水量(m <sup>3</sup> )	491,550	656,571	31,828	1,179,949	1,082,915	378,173	267,786	449,849	1,862	2,180,585	1,012,223	271,776	325,256	1,609,255
汚泥処理量(m <sup>3</sup> /日)	27	9		36	55	19	789	58		921	27	1,114	5	1,146
汚泥処理能力(含水率%)	99	99		—	84	85	99	83		—	81	98	98	—
年間総汚泥処分量(m <sup>3</sup> )	10,766	2,573	197	13,536	12,857	50	990	2,859	14	16,770	6,149	585	6,734	
ポンプ場数(箇所)														
操業員数(人)	1	1		2	2		2			4	2			2
資本金数(人)				1	1		1			1	1			1
職員数(人)	1	1		2	3		2			5	2			3

下水道事業

区 分	高浜町			おおい町			若狭町			五領川公共下水道事務組合			計		
	公共	農業	漁業	計	特環	農業	小排	個排	計	特環	農業	漁業		計	公共
建設事業開始年月日	H5.9.30	H4.7.27	H11.1.7		H6.3.11	S61.9.11	H15.10.6	H17.11.7		H5.12.17	H1.10.12	S61.8.30		S53.4.1	
供用開始年月日	H11.4.1	H8.4.1	H14.4.1		H12.7.1	S62.6.1	H16.4.1	H17.12.26		H9.4.1	H5.4.1	H2.4.1		S58.4.1	
特別会計設置年月日(注)	H5.4.1	H4.6.17	H10.6.19		H5.12.22	S62.4.1	H5.4.1	H5.4.1		H5.6.18	H1.6.12	H1.12.25		H2.4.1	
適用区分	非適用	非適用	非適用		非適用	非適用	非適用	非適用		非適用	非適用	非適用		非適用	
管理者															
行政区域内人口(人)(A)	10,429	10,429	10,429	10,429	8,233	8,233	8,233	8,233	8,233	14,807	14,807	14,807	110,180	110,180	782,494
市街地人口(人)													43,524	43,524	392,709
全体計画人口(人)	8,000	6,178	950	15,128	1,800	16,302	28	26	18,156	8,067	11,814	4,610	5,400	5,400	824,906
現在排水区域内人口(人)	8,315	1,855	256	10,426	1,372	6,409	6	13	7,800	6,199	7,994	521	14,714	5,610	719,442
現在処理区域内人口(人)(B)	8,315	1,855	256	10,426	1,372	6,409	6	13	7,800	6,199	7,994	521	14,714	5,610	719,292
現在水洗便所設置済人口(人)	7,951	1,638	248	9,837	1,302	6,282	5	13	7,602	5,880	7,280	521	13,681	5,467	659,924
行政区域面積(ha)(C)	7,240	7,240	7,240	7,240	21,219	21,219	21,219	21,219	21,219	17,865	17,805	17,865	30,401	30,401	419,063
市街地面積(ha)													1,579	1,579	10,447
全体計画面積(ha)	462	177	31	670	53	644	2	2	701	248	336	12	306	306	29,064
現在排水区域面積(ha)(D)	432	112	25	569	53	340	2	2	397	232	336	12	272	272	23,662
現在処理区域面積(ha)(D)	432	112	25	569	53	340	2	2	397	232	336	12	272	272	23,591
処理区域内人口密度(B)/(D)	19.2	16.6	10.2	18.3	25.9	18.9	3.0	—	19.6	26.7	23.8	43.4	25.4	20.6	30.5
普及率(B)/(A)(%)	79.7	17.8	2.5	100.0	16.7	77.8	0.1	0.2	94.7	41.9	54.0	3.5	99.4	5.1	91.9
(D)/(C)(%)	6.0	1.5	0.3	7.9	0.2	1.6	0.0	0.0	1.9	1.3	1.9	0.1	3.2	0.9	5.6
下水管敷設延長(km)	89	40	7	136	22	101	1	—	124	98	137	5	240	54	6,772
うち汚水管(km)	89	40	7	136	22	101	1	—	124	98	137	5	240	54	5,811
うち雨水管(km)															539
うち合流管(km)															422
終末処理場(箇所)	1	6	3	10	1	27	1	7	36	4	9	4	17	1	1,019
うち高級処理(箇所)															966
計画処理能力(m <sup>3</sup> /日)	6,629	883	255	7,767	980	4,727	5	8	5,720	4,430	3,460	1,085	8,975	8,300	436,671
現在処理能力	5,700	883	255	6,838	980	4,727	5	8	5,720	4,430	3,460	1,085	8,921	8,300	409,178
晴天時(m <sup>3</sup> /日)															347
雨天時(m <sup>3</sup> /分)															375,912
現在最大処理水量	3,707	1,378	304	5,389	546	10,134	2	—	10,682	3,104	3,360	901	7,365	7,957	381
晴天時(m <sup>3</sup> /分)															258,831
現在晴天時平均処理水量(m <sup>3</sup> /日)	2,806	526	67	3,399	426	2,798	1	3	3,228	2,312	3,298	559	6,169	4,735	82,867,619
年間総処理水量(m <sup>3</sup> )	1,050,070	191,980	24,292	1,266,342	165,873	1,021,388	465	1,210	1,188,936	957,261	1,321,665	137,128	2,416,054	1,765,700	135,517,227
うち汚水処理水量(m <sup>3</sup> )	1,050,070	191,980	24,292	1,266,342	165,873	1,021,388	465	1,210	1,188,936	957,261	1,321,665	137,128	2,416,054	1,765,700	109,041,005
うち雨水処理水量(m <sup>3</sup> )															26,476,222
年間有収水量(m <sup>3</sup> )	962,771	136,053	23,703	1,122,527	132,450	697,096	465	1,210	831,221	957,261	1,321,665	109,267	2,388,193	866,451	82,867,619
汚泥処理汚泥量(m <sup>3</sup> /日)	26	8	1	35	2	18	—	—	20	13	12	6	31	40	3,548
能力(含水率%)	80	98	99	—	98	96	—	—	—	98	98	99	—	98	—
年間総汚泥処分量(m <sup>3</sup> )	720,200	851	124	721,175	681	2,562	—	—	3,243	4,480	34	96	4,610	14,320	1,225,969
ポンプ場数(箇所)	2			2											35
操業員数(人)	4	2	1	7	1	1	—	—	2	1	2	1	4	5	129
職定員数(人)															88
職員数(人)	4	2	1	7	1	1	—	—	3	1	2	1	4	6	217

港湾事業

区	分	敦賀市
事業開始年月日		S7.7.1
港湾区分		重要
指定管理者制度		無
施設および業務	機械数	(基)
	荷役機械	(t)
	年間取扱荷物量	(千円)
	年間使用料収入額	(千円)
	年間支出額	(千円)
	棟数	(棟)
	面積	(㎡)
	年間取扱荷物量	(t)
	年間使用料収入額	(千円)
	年間支出額	(千円)
その他	年間使用料収入額	(千円)
	年間支出額	(千円)
年間使用料収入額計		19,000
年間支出額計		22,786
職員数	損益勘定所屬職員	(人)
	資本勘定所屬職員	(人)
	職員数計	(人)

市場事業

区	分	福井市	
事業開始年月日		S49.11.5	
指定管理者制度		無	
敷地面積	敷地面積	140,198	
	施設	卸売場	8,206
		仲卸売場	6,734
		買荷保管積込所	1,145
	延床	倉庫	2,592
		冷蔵庫	3,650
		加工設備	4,456
	面積	関連商品売場	11,149
		関連業者事務所	4,242
		駐車場	51,411
管理事務所		2,019	
その他		3,041	
料金(使用料)	売上高割	(%)	
	青果物	(%)	
	水産物	(%)	
	食肉	(%)	
	卸売場	(円/㎡)	
	仲卸売場	(円/㎡)	
	倉庫	(円/㎡)	
	冷蔵庫	(円/㎡)	
	加工設備	(円/㎡)	
	関連商品売場	(円/㎡)	
関連業者事務所	(円/㎡)		
職員数	損益勘定所屬職員	(人)	
	資本勘定所屬職員	(人)	
	職員数計	(人)	

宅地造成事業

区分	福井市	敦賀市	鯖江市	越前市	美浜町	若狭町
事業開始年月日	S57.10.6	H27.4.1	S60.4.1	H30.7.4	H26.4.1	H3.4.1
事業実施箇所数	6	1	1	1	2	8
事業内容	土地区画整理事業	工業用地	住宅用地	工業用地	住宅用地、工業用地	住宅用地
総事業費 (千円)	95,316,000	2,262,750	4,404,906	5,700,000	3,193,854	5,315,485
総面積 (千円)	7,594,814	89,244	90,961	113,310	169,385	189,772
事業費 (千円)	39,740,930		4,404,906		3,174,105	5,315,485
面積 (㎡)	4,575,860		90,961		169,385	189,772
完成成分	91,610					
事業費 (千円)	63,855					
面積 (㎡)	55,575,070	2,262,750		5,700,000	19,749	
翌年度以降分	3,018,954	89,244		113,310		
当年	10,728				2,357	1,149
売却面積 (㎡)	358,461				61,752	30,534
売却代金 (千円)	4,001,614		2,915		77,510	80,065
非売却分 (㎡)	520,204		72,008		21,763	102,272
売却済分 (㎡)	54,042		16,038		70,112	7,435
未売却分 (㎡)	7					
損益勘定所屬職員 (人)	11	4				
資本勘定所屬職員 (人)	18	4				
職員数計 (人)						

駐車場整備事業

市町名	福井市				鯖江市							合計	
	大手	大手第2	本町通り地下	計	鯖江駅東	鯖江駅前	鯖江駅東第2	鯖江駅東第3	文化センター前	北鯖江駅前周辺	計		
駐車場名													
供用開始年月日	S52.3.23	H4.4.17	H8.12.25		S54.4.1	S62.8.1	H3.2.20	H15.4.1	H15.4.1	H13.4.1			
階層	地上5階	地下2階	地下2階										
使用面積 (㎡)	9,242	4,685	10,468	24,395	2,152	901	1,764	924	7,953	3,823	17,517	41,912	
収容台数 (台)	264	102	316	682	97	31	79	36	300	159	702	1,384	
営業時間	24時間	7:30~23:00	7:30~25:00		24時間	24時間	24時間	24時間	24時間	24時間			
1時間当たりの基本料金	300	300	300		300	100	300	300	300	300			
1時間当たりの平均料金	102	77	77		300	100	300	300	300	300			
1台当たりの平均料金	225	493	862		533	53	460	488	48	346			
一日平均駐車台数 (台)	1,400	610	1,243	3,253	130	184	96	35	54	80	579	3,832	
損益勘定所屬職員(人)													
資本勘定所屬職員(人)													
職員数計 (人)													



介護サービス事業

事業開始年月日	区分	あわら市				池田町				南越前町		合計
		指定介護	指定介護	短期入所	デイサービス	計	介護老人保健					
経営形態		H12.4.1 指定管理者利用料金制	H12.4.1 指定管理者利用料金制	H12.4.1 指定管理者利用料金制	H18.4.1 指定管理者利用料金制		H17.1.1 直営					
施設数		1	1	1	1	3	1					5
指定介護老人福祉施設			30			30						30
介護老人保健施設												30
通所介護					35	35						35
通所リハビリテーション												6
短期入所生活介護				12		12						12
延床面積	(m2)	3,028										3,028
居室床面積	(m2)	1,125		300	475	2,163						4,815
施設サービス日数			267	156		423						318
年延施設サービス利用者数			365			365						730
年延入所定員			10,915			10,915						19,764
訪問	居室サービス日数		10,950			10,950						21,325
介護	年延居室サービス利用者数											
訪問入	居室サービス日数											
浴介護	年延居室サービス利用者数											
訪問	居室サービス日数											
看護	年延居室サービス利用者数											
訪問	居室サービス日数											
リハビリ	年延居室サービス利用者数											
居室療養	年延居室サービス利用者数											
通所	居室サービス日数											
介護	年延居室サービス利用者数				256	256						256
通所	居室サービス日数				7,584	7,584						7,584
リハビリ	年延居室サービス利用者数									251		251
短期入所	居室サービス日数									1,370		1,370
所生活	年延居室サービス利用者数		365			365						365
介護	年延入所定員		3,766			3,766						3,766
短期入所	居室サービス日数		4,380			4,380						4,380
療養介護	年延居室サービス利用者数									365		365
用具貸与	年延居室サービス利用者数									1,526		1,526
居室介護支援	年延居室介護支援利用者数											
職	損益勘定所属職員 (人)									17		17
員	資本勘定所属職員 (人)											
数	職員数計 (人)									17		17

その他事業

区分	若狭町国民健康保険 上中診療所
事業開始年月日	H28. 4. 1
法適用年月日	H28. 4. 1
適用区分	条例財務
管理者	非設置
施設の名称	若狭町国民健康保険上中診療所
事業許認可関係法令名	国民健康保険法
事業の内容	診療所 : 一般病床 19 床 診療科目 : 内科、整形外科、小児科、 リハビリテーション科、歯科
職員数 (計)	(人) 30
損益勘定所屬職員	(人) 30
資本勘定所屬職員	(人) 0

#### 4. 法適用企業の決算の状況

##### 水道事業（損益計算書）

（単位：千円）

区分	福井市	敦賀市	小浜市	大野市	勝山市	鯖江市	あわら市	越前市	坂井市
総収益	4,461,915	1,246,202	478,882	148,824	510,502	1,288,803	807,583	2,110,963	1,712,785
経常収益	4,461,915	1,246,202	478,882	148,824	510,502	1,278,655	807,583	2,085,219	1,712,785
営業収益	4,164,992	948,561	401,449	82,248	338,262	1,233,317	546,021	1,886,581	1,550,530
給水収益	3,716,168	912,133	375,821	81,003	328,007	1,158,631	510,349	1,754,619	1,397,708
受託工事収益	18,405					8,579	413	12,624	4,295
その他営業収益	430,419	36,428	25,628	1,245	10,255	66,107	35,259	119,338	148,527
うち他会計負担金	252,899	3,000	13,739	485	7,169	47,046	5,189	4,082	46,764
営業外収益	296,923	297,641	77,433	66,576	172,240	45,338	261,562	198,638	162,255
受取利息及び配当金	5,561	909	265	224	437	4,580	2	3,051	3,916
受託工事収益									
国庫（県）補助金	23,595	6,990	3,080	1,000	8,145		132,673	12,816	
他会計補助金	264,849	279,844	69,156	12,375	129,182	18,157	49,218	176,760	145,789
長期前受金戻入					33,882				
資本費繰入収益					594				
雑収益	2,918	9,898	4,932	129		22,601	79,669	6,011	12,550
費用	3,887,055	1,172,779	371,992	136,449	478,352	1,488,807	719,554	1,735,499	1,719,603
経常費用	3,887,055	1,170,387	371,992	136,382	477,486	1,446,997	719,210	1,732,203	1,718,807
営業費用	3,595,181	1,052,586	336,635	129,684	430,029	1,390,439	692,696	1,675,980	1,654,770
原水及び浄水費	902,244	163,737	48,925	48,925	60,593	763,040	392,928	960,399	671,680
配水及び給水費	464,285	90,785	28,188	35,535	49,405	69,780	54,524	118,977	208,540
受託工事費	28,266			535		62		11,416	742
業務費	255,156	77,163	329	329	39,878	131,055		56,329	
係費	245,451	57,074	49,569	28,841	39,878	45,429	51,185	47,145	182,034
減価償却費	1,586,523	600,287	208,078	61,588	279,166	367,393	184,808	458,687	578,758
資産減耗費	113,256	63,540	1,546	3,185	987	13,635	9,251	23,027	13,016
その他営業費用						45			
営業外費用	291,874	117,801	35,357	6,698	47,457	56,558	26,514	56,223	64,037
支払利息	276,273	116,719	33,485	6,698	43,781	54,158	26,369	48,276	61,388
企業債取扱諸費									
受託工事費									
繰延勘定償却									
その他営業外費用	15,601	1,082	1,872		3,676	2,400	145	7,947	2,649
経常利益（または経常損失）	574,860	75,815	106,890	12,442	33,016	△ 168,342	88,373	353,016	△ 6,022
特別利益						10,148		25,744	
うち他会計繰入金									
特別損失									
うち職員給与費		2,392		67	866	11,810	344	3,296	796
純利益（または純損失）	574,860	73,423	106,890	12,375	32,150	△ 170,004	88,029	375,464	△ 6,818
前年度繰越利益剰余金	1,776	3,447	195,340			△ 1,089,696	584,947		46,939
（前年度繰越欠損金）									
当年度未処分利益剰余金	1,081,023	206,870	302,230	12,375	32,150	△ 1,259,700	672,976	524,464	40,121
（当年度未処理欠損金）									

水道事業（損益計算書）

（単位：千円）

区分	永平寺町	南越前町	越前町	美浜町	高浜町	若狭町	芦原温泉 上水道財産区	計
総収益	386,884	383,589	262,820	153,180	269,241	171,928	151,134	14,545,235
経常収益	386,834	383,589	262,820	153,180	269,241	171,928	151,134	14,509,293
営業収益	294,532	182,917	155,249	102,857	198,020	161,830	144,297	12,391,663
給水収益	268,920	178,049	154,893	102,694	193,832	112,664	141,088	11,386,579
受託工事収益	5,994					47,418	299	98,027
その他営業収益	19,618	4,868	356	163	4,188	1,748	2,910	907,057
うち他会計負担金	1,003	1,652			3,187	1,689	337	388,241
営業外収益	92,302	200,672	107,571	50,323	71,221	10,098	6,837	2,117,630
受取利息及び配当金	537			439	19	898	41	20,879
受託工事収益								1,000
国庫（県）補助金	7,949	100,200	81,661	11,515	2,638	7,763		451,873
他会計補助金	82,119	99,607	25,883	36,891	66,876	612	6,766	1,464,084
長期前受金戻入								33,882
資本費繰入収益								145,912
雑収益	1,697	865	27	1,478	1,688	825	30	
費用	308,754	382,916	251,513	150,363	220,060	176,299	160,548	13,330,543
経常費用	308,621	382,464	251,513	150,363	220,060	176,299	160,428	13,310,267
営業費用	279,406	355,762	222,199	138,802	219,377	157,600	160,428	12,491,574
原水及び浄水費	47,007	112,823	100,499	18,231	40,083	16,828	79,761	4,378,778
配水及び給水費	25,401	28,166	16,268	14,129	21,676	15,490	5,276	1,246,425
受託工事費	5,550					47,418	83	94,072
業務費	43,482	16,248	3,422	17,850	41,155	18,979	32,412	523,454
係費	155,466	198,525	6,091	84,905	116,162	48,847	40,939	922,823
減価償却費	2,500		95,919	3,687		10,038	76	5,066,051
資産減耗費					301			257,744
その他営業費用					683		1,881	2,227
営業外費用	29,215	26,702	29,314	11,561	18,699	15,514		818,693
支払利息	25,827	26,702	29,314	11,515				776,019
企業債取扱諸費								
受託工事費								
繰延勘定償却								
その他営業外費用	3,388			46	683			42,674
経常利益（または経常損失）	78,213	1,125	11,307	2,817	49,181	△ 4,371	△ 9,294	1,199,026
特別利益	50							35,942
うち他会計繰入金								
特別損失	133	452					120	20,276
うち職員給与費								
純利益（または純損失）	78,130	673	11,307	2,817	49,181	△ 4,371	△ 9,414	1,214,692
前年度繰越利益剰余金		170,998	243,484	411,108	403,026	13,073	83,623	1,068,065
（前年度繰越欠損金）								
当年度未処分利益剰余金	196,559	171,671	254,791	413,925	452,207	8,702	74,209	3,184,573
（当年度未処理欠損金）								

水道事業（資本的収支に関する調）

(単位：千円)

区 分	福井市	敦賀市	小浜市	大野市	勝山市	鯖江市	あわら市	越前市	坂井市
企業債	1,000,000	467,200	42,000	25,500	41,900	170,000	61,000	3,600	1,351,000
うち借換									
他会計出資金	130,136		48,088		33,882			35,801	
他会計負担金	61,944	7,790	1,695	7,066	8,662	1,301	10,164	14,640	
他会計借入金									
他会計補助金		20,402							
固定資産売却代金									
国庫(県)補助金	110,800		197,431	36,500		13,422		7,825	
工事負担金	42,056	36,654	5,479	7,496	20,029	24,014		72,032	23,578
その他	200,000						5,157		140,000
資本的収入計	1,544,936	532,046	294,693	76,562	104,473	208,737	76,321	133,898	1,514,578
翌年度繰越充当財源						6,200			
前年度同意債収入分									
純計	1,544,936	532,046	294,693	76,562	104,473	202,537	76,321	133,898	1,514,578
建設改良費	2,387,130	677,146	393,183	118,212	137,625	242,867	86,531	610,119	1,581,467
うち職員給与費	93,757	17,913	21,366		8,338	5,334	5,064	15,686	17,441
企業債償還金	1,167,359	394,635	145,392	15,454	178,196	164,972	145,577	173,685	309,871
うち繰上償還									
他会計からの長期借入金返還額									
他会計への支出金									
その他	10,953							704	
資本的支出計	3,554,489	1,082,734	538,575	133,666	315,821	407,839	232,108	784,508	1,891,338
不足額(△)	2,009,553	550,688	243,882	57,104	211,348	205,302	155,787	650,610	376,760
過年度損益勘定留保資金		303,136	234,825	51,982	211,348	183,353	33,300	463,689	261,416
当年度損益勘定留保資金		90,516					116,515		
繰越利益剰余金処分額									
当年度利益剰余金処分額									
積立金取崩し額	504,387	130,000							
繰越工事資金									
その他	152,985	27,036	9,057	5,122		15,749	5,972	149,000	115,344
繰越工事資金									
補てん財源計	2,009,553	550,688	243,882	57,104	211,348	199,102	155,787	650,610	376,760
補てん財源不足額						6,200			
補てん財源不足率(%)						1.5			
同意済未借入企業債									

水道事業（資本的収支に関する調）

（単位：千円）

区 分	永平寺町	南越前町	越前町	美浜町	高浜町	若狭町	芦原温泉 上水道財産区	計
企業債 うち借換	23,000			78,500		160,700		3,424,400
他会計出資金	9,763		15,180		4,751	8,203	685	256,110
他会計負担金			61,116		44,141			143,641
他会計借入金	29,839							155,498
他会計補助金			4,644	5,354	45,283	39,368	646	13,422
固定資産売却代金								437,207
国庫（県）補助金					2,549	380		237,718
工事負担金								352,350
その他								
資本的収入計	62,602		80,940	83,854	96,724	208,651	1,331	5,020,346
翌年度繰越充当財源								
前年度同意債収入分								6,200
純計	62,602		80,940	83,854	96,724	208,651	1,331	5,014,146
建設改良費	39,622		800	84,650	205,733	230,656	39,991	6,835,732
うち職員給与費	7,403							201,988
企業債償還金	131,961	149,248	148,420	44,066		50,176		3,219,012
うち繰上償還								
他会計からの長期借入金返還額								
他会計への支出金								
その他	2,360							14,017
資本的支出計	173,943	149,248	149,220	128,716	205,733	280,832	39,991	10,068,761
不足額（△）	111,341	149,248	68,280	44,862	109,009	72,181	38,660	5,054,615
過年度損益勘定留保資金	72,232	149,248	68,280	44,862	105,655	56,978	9,258	2,181,282
当年度損益勘定留保資金							27,343	1,654,835
繰越利益剰余金処分額								
当年度利益剰余金処分額								
積立金取崩し額	38,000							
繰越工事資金								
その他	1,109				3,354	15,203	2,059	390,911
補てん財源計	111,341	149,248	68,280	44,862	109,009	72,181	38,660	5,048,415
補てん財源不足額								6,200
補てん財源不足率（％）								0.1
同意済未借入企業債								

水道事業（貸借対照表）

（単位：千円）

区分	福井市	敦賀市	小浜市	大野市	勝山市	鯖江市	あわら市	越前市	坂井市
固定資産	39,040,615	13,954,743	6,799,663	1,504,628	5,659,969	8,980,254	2,811,824	10,463,466	12,983,038
有形固定資産	38,802,458	13,954,482	4,480,165	1,476,552	5,021,649	8,980,254	2,811,191	10,463,416	12,775,032
償却資産	1,625,535	87,613	87,613	17,087	57,911	369,276	43,600	247,587	197,201
減価償却累計額(△)	81,539,587	24,119,886	8,891,725	2,987,928	10,587,383	17,676,786	8,318,627	20,612,277	26,549,431
建設仮勘定	44,516,417	10,564,752	4,532,207	1,528,463	5,623,645	9,079,366	5,558,536	10,505,218	13,971,600
無形固定資産	153,753	61	33,034	28,076	638,320	13,558	7,500	108,770	906
投資資産	238,157	200	2,318,562	859,746	896,646	400,000	633	50	207,100
流動資産	5,122,370	1,276,398	675,857	859,746	896,646	1,280,148	321,655	2,934,144	3,320,705
現金及び預金	4,719,575	1,194,393	617,398	855,852	832,905	803,710	270,701	2,619,437	3,194,864
未収金及び未収収益	160,255	83,584	56,053	4,120	62,363	68,835	50,806	260,896	129,740
貸倒引当金(△)	34,720	2,158	2,306	250	610	800	347	788	5,406
貯蔵品	7,579	599	2,306	24	1,237	8,403	495	3,689	1,507
短期有価証券			100						
繰延資産	44,162,985	15,231,141	7,475,520	2,364,374	6,556,615	10,226,402	3,133,479	13,397,610	16,303,743
資産合計	14,361,720	5,774,420	1,396,025	370,140	2,170,549	3,279,262	1,241,879	2,226,837	5,019,371
建設改良等の財源に充てるための企業債	13,360,512	5,769,777	1,391,671	370,140	2,170,549	3,071,577	1,241,879	2,010,913	4,846,480
その他の企業債									
再建債									
長期借入金									
引当金	1,001,208	4,443	4,354			207,685		215,924	171,291
リース債務									
その他									
流動負債	2,291,757	472,345	208,327	34,870	232,870	332,633	193,944	651,746	1,163,016
建設改良等の財源に充てるための企業債	980,444	401,891	144,222	16,422	174,772	171,480	120,637	169,798	266,202
その他の企業債									
長期借入金									
引当金	45,571	8,695	4,185	2,794	3,824	4,728	1,826	7,532	4,676
リース債務									
その他									
未払金及び未払費用	888,400	60,089	56,601	15,649	53,476	152,188	65,344	409,911	877,586
前受金及び前受収益	9,816		35			4,025			98
その他	367,526	1,670	1,200	5	798	212	6,137	64,505	4,454
繰延収益	6,615,680	5,361,895	3,128,510	325,862	2,829,447	593,028	662,197	3,594,519	2,920,319
負債合計	23,269,157	11,608,660	4,732,862	730,872	5,232,866	4,204,923	2,098,020	6,473,102	9,092,706
資本合計	17,713,923	2,737,719	2,281,941	1,382,363	475,607	2,187,861	360,850	4,940,077	6,886,524
固有資本(引継資本)	1,809,835	36,752	83,504			37,930	48,766	17,701	578,743
再評価損入資本	13,472,630								
繰入資本	2,431,458	54,147	566,036	1,348,124	242,602	1,900,091	42,352	638,987	604,710
資本剰余金(造成資本)	3,179,905	2,646,820	1,632,401	34,239	233,005	249,840	289,732	4,283,389	5,673,071
資本剰余金	884,762	884,762	460,717	251,139	848,143	3,867,618	674,609	1,984,431	354,513
国庫(県)補助金	58,973	170,763	121,614	65,269		4,841,518	1,633	371,027	22,903
工事負担金	57,127	103,029	38,870	31,283		4,313,503			
再評価積立金									
その他	1,846	67,734	75,103	33,986		39,013	1,633		
利益剰余金	3,120,932	713,999	339,103	185,870	848,143	△ 973,900	672,976	1,613,404	331,610
減価積立金	772,000	267,945	1,802		145,000	800		154,497	181,060
利益積立金	200,000				279,740				
建設改良積立金	832,834	239,184	36,873	171,693	391,253	285,000		934,443	110,429
その他積立金	235,075								
当年度未処分利益剰余金	1,081,023	206,870	302,230	12,375	32,150		672,976	524,464	40,121
当年度未処理欠損金									
うち当年度純利益	574,860	73,423	106,890	12,375	32,150		88,029	375,464	6,818
うち当年度純損失									
資本・負債合計	20,893,828	3,622,481	2,742,658	1,633,502	1,323,750	6,055,479	1,035,459	6,924,508	7,211,037
負債・資本合計	44,162,985	15,231,141	7,475,520	2,364,374	6,556,616	10,226,402	3,133,479	13,397,610	16,303,743
不良債務									
実質資金不足額									

水道事業（貸借対照表）

(単位：千円)

区分	永平寺町	南越前町	越前町	美浜町	高浜町	若狭町	芦原温泉 上水道財産区	計
固定資産	2,713,457	2,824,069	2,857,699	1,886,258	3,555,206	2,479,555	1,072,489	119,586,933
有形固定資産	2,713,457	2,824,069	2,857,699	1,873,241	3,554,060	2,475,317	1,072,489	116,135,531
減価償却累計額(△)	42,151		35,170	55,300	3,168,208	81,743	1,145,535	3,573,265
建設仮勘定	7,242,825	6,072,082	4,800,497	3,488,232	7,337,735	3,634,165	1,804,566	235,633,712
無形固定資産	4,571,519	3,247,993	1,977,968	1,701,427	4,053,521	1,841,792	891,981	124,166,405
流動資産	739,485	129,717	48,794	465,508	917,230	897,032	237,783	3,243,166
現金及び預金	717,002	127,531	14,835	452,134	774,328	796,163	220,220	20,123,218
未収金及び未収収益	22,397	2,186	34,085	12,466	137,068	100,742	16,654	18,211,048
貸倒引当金(△)			126	100	1,869	4		1,202,230
貯蔵品	86				7,703	131		34,668
短期有価証券								400,100
繰延資産								
資産合計	3,452,942	2,953,786	2,906,493	2,351,766	4,472,436	3,376,587	1,310,272	139,710,151
負債	1,018,959	910,712	1,557,592	830,315	830,315	880,443	6,799	41,045,023
建設改良等の財源に充てるための企業債	1,018,959	910,712	1,557,592	830,315	830,315	797,331		39,348,407
その他の企業債								
再建債								
長期借入金								
引当金								
リース債務								
その他						82,587	2,785	1,685,923
流動負債	188,774	152,416	166,457	50,238	172,200	190,882	31,967	4,879
建設改良等の財源に充てるための企業債	119,543	100,691	147,972	42,635		51,394	4,014	5,814
その他の企業債								
長期借入金								
引当金	15,265	613	367	1,206	2,450	1,060	1,631	106,423
リース債務						350		2,434
その他								
未払金及び未払費用	26,271	51,095	18,118	6,383	150,284	107,819	26,308	2,965,522
前受金及び前受収益	30			14				14,133
繰延収益	27,665	17			19,466	30,259	3,913	527,827
繰上収益	1,008,870	889,958	753,320	810,241	1,379,555	866,504	104,183	31,844,088
繰上費用	2,216,603	1,953,086	2,477,369	1,690,794	1,551,755	1,937,829	142,949	79,413,553
繰上損失	539,578	808,870	166,877	173,847	2,238,392	806,737	707,616	44,378,782
繰上利益	26,755	808,870		173,847	2,226,724		707,616	6,557,043
繰上損失								13,472,630
繰上利益	65,349				11,668	462,236		8,522,969
繰上損失	447,474					344,501		15,826,140
繰上利益	696,761	191,830	262,247	487,125	682,289	632,021	459,707	15,917,817
繰上損失		18,576	7,456		137,282	342,807	41,647	6,201,468
繰上利益		1,416	4,700		66,168	333,866		1,061,533
繰上損失			413		1,125	8,941		4,434,328
繰上利益		17,160	2,343		69,989		2,870	705,607
繰上損失	696,761	173,254	254,791	487,125	545,007	289,214	418,060	9,716,349
繰上利益	169,100	1,583		73,200		2,433		1,769,420
繰上損失					2,800		24,121	506,661
繰上利益	331,102				90,000	278,079	88,207	3,789,097
繰上損失							231,523	466,598
繰上利益	196,559	171,671	254,791	413,925	452,207	8,702	74,209	4,444,273
繰上損失								
繰上利益	78,130	673	11,307	2,817	49,181	4,371	9,414	1,405,299
繰上損失								190,607
繰上利益	1,236,339	1,000,700	429,124	660,972	2,920,681	1,438,758	1,167,323	60,296,599
繰上損失	3,452,942	2,953,786	2,906,493	2,351,766	4,472,436	3,376,587	1,310,272	139,710,152
負債・資本合計								
負債								
資本								
資本不足額								



## 工業用水道事業（損益計算書）

区 分	あわら市	越前市	若狭町	計
総収入	3,596	66,422	24,918	94,936
経常収益	3,596	66,422	24,918	94,936
営業収益	3,587	44,162	9,077	56,826
給水収益	3,587	44,162	9,077	56,826
受託工事収益				
その他営業収益				
うち他会計負担金	9	22,260	15,841	38,110
営業外収益	1	367	162	530
受取利息及び配当金				
受託工事収益		7,640		7,640
国庫（県）補助金		14,225	15,592	29,817
他会計補助金				
長期前受金戻入				
資本費繰入収益				
雑収入	8	28	87	123
費用	13,686	60,725	33,885	108,296
経常費用	13,686	60,725	33,885	108,296
営業費用	13,686	51,940	32,024	97,650
原水及び浄水費	728	18,224	1,995	20,947
配水及び給水費	3,334	346		3,680
受託工事費				
業務費	4,401	8,243	4,722	17,366
総務費	643	24,630	24,961	50,234
減価償却費	4,580	843		5,423
資産減耗費				
その他営業費用				
営業外費用		8,785	1,861	10,646
支払利息		7,640		7,640
うち企業債利息		7,640		7,640
企業債取扱諸費				
受託工事費				
繰延勘定償却		1,145	1,861	3,006
その他営業外費用				
経常利益（または経常損失）	△ 10,090	5,697	△ 8,967	△ 13,360
特別利益				
うち他会計繰入金				
特別損失				
うち職員給与費				
純利益（または純損失）	△ 10,090	5,697	△ 8,967	△ 13,360
前年度繰越利益剰余金	18,864		45,027	63,891
（前年度繰越欠損金）				
当年度未処分利益剰余金	8,774	5,697	36,060	50,531
（当年度未処理欠損金）				

(単位：千円)

## 工業用水道事業（資本的収支に関する調）

区 分	あわら市	越前市	若狭町	計
企業債				
他会計出資金			10,544	10,544
他会計負担金		15,455		15,455
他会計借入金				
他会計補助金				
固定資産売却代金				
国庫（県）補助金			21,646	21,646
工事負担金				
その他				
資本的収入計		15,455	32,190	47,645
翌年度繰越当財源				
前年度繰越当財源				
純計		15,455	32,190	47,645
建設改良費		5,996	32,190	38,186
うち職員給与費				
企業債償還金		15,455		15,455
他会計からの長期借入金返還額				
他会計への支出金				
その他				
資本的支出計		21,451	32,190	53,641
不足額（△）		5,996		5,996
過年度繰越勘定留保資金				
当年度繰越勘定留保資金		5,552		5,552
繰越利益剰余金処分額				
当年度利益剰余金処分額				
積立金取崩し額				
繰越工事資金		444		444
その他				
補てん財源計		5,996		5,996
補てん財源不足額				
補てん財源不足率（％）				

(単位：千円)

工業用水道事業（貸借対照表）

（単位：千円）

区分	あわら市	越前市	若狭町	計
固定資産		665,633	834,288	1,499,921
有形固定資産		665,633	834,288	1,499,921
土地		2,806	31,893	34,699
減価償却累計額（△）		951,510	741,358	1,692,868
建設仮勘定		288,683	365,469	654,152
その他の固定資産			426,506	426,506
無形固定資産				
投資				
流動資産	26,461	203,253	264,988	494,702
現金及び預金	26,039	199,094	216,776	441,909
未収金及び未収収益	422	4,159	25,233	29,814
貸倒引当金（△）				
貯蔵品				
短期有価証券				
繰上資産	26,461	868,886	1,099,276	1,994,623
繰上負債		467,475	46,051	513,526
固定負債		456,763		456,763
建設改良等の財源に充てるための企業債				
その他の企業債				
再建債				
長期借入金		10,712	46,051	56,763
引当金				
リース債務				
その他				
流動負債	347	33,296	603	34,246
建設改良等の財源に充てるための企業債		16,074		16,074
その他の企業債				
長期借入金				
引当金	347	275	321	943
リース債務				
一時借入金				
未払金及び未払費用		16,947	282	17,229
前受金及び前受収益				
その他				
繰上資産		39,965	224,018	263,983
繰上負債		540,736	270,672	811,755
負債合計	347	248,623	502,376	750,999
資本				
固定資本		24,125	427,192	451,317
再評価組入資本		224,498	75,184	299,682
繰上資本		88,627	303,250	417,991
組入資本	26,114	1,453	255,591	257,044
剰余金			30,862	30,862
資本剰余金				
国庫（県）補助金				
工事負担金				
再評価積立金		1,453		1,453
その他				
利益剰余金	26,114	87,174	47,659	160,947
減価積立金	7,340	4,441	2,887	14,668
利益積立金	10,000	20,621	8,712	39,333
建設改良積立金		56,415		56,415
その他積立金				
その他積立金	8,774	5,697	36,060	50,531
当年度未処分利益剰余金				
当年度未処分利益		5,697		5,697
うち当年度純利益	10,090		8,967	19,057
うち当年度純損失	26,114	337,250	805,626	1,168,990
資本合計	26,461	877,986	1,076,298	1,980,745
負債・資本合計				
不良債務				
実質資金不足額				

ガス事業（損益計算書）（単位：千円）

区分	福井市
総収益	2,651,142
総営業収益	2,651,142
営業収益	2,608,863
料金収益	2,535,634
器具販売収益	64,865
受託工事収益	
その他	8,634
営業外収益	42,279
受取利息及び配当金	2,309
受託工事収益	
国庫（県）補助金	
他会計補助金	32,638
長期前受金	
資本費繰入収益	
雑収益	7,332
総費用	2,277,162
総営業費用	2,198,737
営業費用	2,127,427
売上原価	1,127,001
供給販売費	795,166
一般管理費	128,616
器具販売費	68,036
受託工事費	
その他営業費用	22,188
(減価償却費)	410,260
営業外費用	71,310
支払利息	70,536
うち企業債利息	67,936
企業債取扱諸費	
受託工事費	
繰延勘定償却	
その他営業外費用	774
経常利益(または経常損失)	452,405
特別利益	
うち他会計繰入金	
特別損失	78,425
うち職員給与	78,425
純利益(または純損失)	373,980
前年度繰越利益剰余金	2,127
(前年度繰越欠損金)	
当年度未処分利益剰余金(当年度未処理工損金)	606,107

ガス事業（資本的収支に関する脚）（単位：千円）

区分	福井市
企業債	
他会計出資金	
他会計負担金	
他会計借入金	
他会計補助金	
固定資産売却代金	
国庫（県）補助金	16,490
工事負担金	
その他	
資本的収入計	16,490
翌年度繰越充当財源	
前年度同意借収入分	
純計	16,490
建設改良費	561,864
うち職員給与	46,714
企業債償還金	572,372
他会計からの長期借入金返還額	200,000
他会計への支出金	
その他	
資本的支出計	1,334,236
不足額(△)	1,317,746
通年度繰越勘定留保資金	978,687
当年度繰越勘定留保資金	71,184
繰越利益剰余金処分額	
当年度利益剰余金処分額	230,000
積立金取崩し額	
繰越工事資金	37,875
その他	
補てん財源計	1,317,746
補てん財源不足額	
補てん財源不足率(%)	

ガス事業（貸借対照表）（単位：千円）

区分	福井市
固定資産(総額)	4,895,652
有形固定資産	4,895,078
土地	261,108
償却資産	23,533,147
減価償却累計額(△)	18,941,147
建設仮勘定	41,970
その他	
無形固定資産	574
投資	
流動資産	1,475,089
現金及び預金	1,069,758
未収金及び未収収益	395,525
貸倒引当金(△)	25,592
貯蔵品	37,837
短期有価証券	
繰延資産	
資産合計	6,370,741
固定負債	4,211,953
建設債	3,773,388
その他の企業債	
再建債	
長期借入金	200,000
引当金	438,565
リース債務	
リース債務	
その他	
流動負債	1,076,604
建設債等の財源に充てるための企業債	532,833
その他の企業債	
長期借入金	200,000
引当金	23,831
リース債務	
一時借入金	
未払金及び未払費用	302,856
前受金及び前受収益	29
その他	17,055
繰延収益	226,988
負債合計	5,515,545
負債	1,437
資本	1,437
固有資本(引継資本金)	
再評価組入資本金	
繰入資本金	
組入資本(造成資本金)	
剰余金	853,759
資本剰余金	247,652
国庫（県）補助金	
工事負担金	
再評価積立金	247,652
その他	606,107
利益剰余金	
減価積立金	
利益積立金	
建設改良積立金	
その他積立金	606,107
当年度未処分利益剰余金	
当年度未処理工損金(△)	
うち当年度純利益	373,980
うち当年度純損失(△)	
資本合計	855,196
負債・資本合計	6,370,741
不良債務	
実質資金不足額	

病院事業（損益計算書）

（単位：千円）

区分	敦賀市		坂井市		越前町		公立小浜病院組合		公立丹南病院組合		計
	市立敦賀病院	市立三国病院	市立三国病院	市立小浜病院	国保織田病院	公立小浜病院	レイクヒルズ美方病院	公立丹南病院	公立丹南病院		
総収益	7,778,883	1,873,643	1,873,643	8,488,535	328,520	8,488,535	1,066,551	336,051	19,872,183		
経常収益	7,773,217	1,873,643	1,873,643	8,488,535	328,520	8,488,535	1,066,551	336,051	19,866,517		
医業収益	6,863,007	1,515,737	1,515,737	6,950,082	36,294	6,950,082	760,239	178,396	16,303,755		
入院収益	4,028,316	785,897	785,897	4,447,097		4,447,097	558,441		9,819,751		
外来収益	2,169,590	588,523	588,523	2,071,111		2,071,111	178,118		5,007,342		
その他医業収益	665,101	141,317	141,317	431,874	36,294	431,874	23,680	178,396	1,476,662		
うち他会計負担金	328,896	68,866	68,866	173,573	36,294	173,573	306,312	178,396	786,025		
医業外収益	910,210	357,906	357,906	1,538,453	292,226	1,538,453		157,655	3,562,762		
受取利息及び配当金	813	1	1	43	43	43			857		
看護学院収益	17,698			13,324	748	13,324			13,324		
国庫（県）補助金	180,778	114,477	114,477	34,057		34,057	1,096	2,150	55,749		
他会計補助金	255,536	213,856	213,856	9,847	59,214	423,269	191,522	26,673	310,140		
他会計負担金	332,066	2,398	2,398		35,891	138,363	32,466	101,328	1,170,070		
長期前受金戻入				264,051	46,227	264,051	77,800		642,512		
資本費繰入収益				655,542	150,103	655,542	3,428	22,466	388,078		
その他医業外収益	123,319	27,174	27,174						982,032		
費用	7,752,706	2,045,604	2,045,604	8,598,622	320,173	8,598,622	1,066,329	470,617	20,254,051		
経常費用	7,700,212	2,044,895	2,044,895	8,598,622	320,173	8,598,622	1,066,329	470,617	20,200,848		
医業費用	7,323,223	1,930,897	1,930,897	7,472,280	157,580	7,472,280	1,014,007	434,078	18,332,065		
職員給与費	3,429,775	1,059,480	1,059,480	3,756,749		3,756,749	622,323	2,197	8,870,524		
材料費	1,595,068	239,389	239,389	1,439,672		1,439,672	108,015		3,382,144		
減価償却費	548,558	172,195	172,195	616,489	112,561	616,489	82,936	288,669	1,821,408		
その他医業費用	1,749,822	459,833	459,833	1,659,370	45,019	1,659,370	200,733	143,212	4,257,989		
医業外費用	376,989	113,998	113,998	1,126,342	162,593	1,126,342	52,322	36,539	1,868,783		
支払利息	80,915	48,398	48,398	174,608	12,593	174,608	26,189	19,822	362,525		
看護学院費				131,533		131,533			131,533		
繰延勘定償却									8,500		
その他医業外費用	296,074	65,600	65,600	820,201	150,000	820,201	26,133	8,217	1,366,225		
経常利益（または経常損失）	73,005	△ 171,252	△ 171,252	△ 110,087	8,347	△ 110,087	222	△ 134,566	△ 334,331		
特別利益	5,666								5,666		
うち他会計繰入金											
特別損失	52,494			709					53,203		
うち職員給与費											
純利益（または純損失）	26,177	△ 171,961	△ 171,961	△ 110,087	8,347	△ 110,087	222	△ 134,566	△ 381,868		
前年度繰越利益剰余金	568,516	2,437,887	2,437,887	2,068,099	101,885	2,068,099	1,011,102	1,862,501	7,948,105		
（前年度繰越欠損金）											
当年度未処分利益剰余金	542,339	2,609,848	2,609,848	2,178,186	110,232	2,178,186	1,010,880	1,997,067	110,232		
（当年度未処理欠損金）									8,338,320		

病院事業（資本的収支に関する調）

（単位：千円）

区 分	敦賀市		坂井市		越前町		公立小浜病院組合		公立丹南病院組合		計
	市立敦賀病院	市立三国病院	国保織田病院	公立小浜病院	レイクヒルズ美方病院	公立丹南病院	公立丹南病院				
企業債	157,300	42,000	41,200	47,500	390,800					678,800	
他会計出資金		102,801								102,801	
他会計負担金	251,555		55,403	264,051	86,249					746,058	
他会計借入金											
他会計補助金											
固定資産売却代金											
国庫（県）補助金	9,285	2,183		90,541						102,009	
工事負担金											
その他	9,850			5,057						14,907	
資本的収入計	427,990	146,984	96,603	407,149	477,049					1,644,575	
翌年度繰越充当財源											
前年度繰越収入分											
純計	427,990	146,984	96,603	407,149	477,049					1,644,575	
建設改良費	232,306	99,727	42,741	139,289	401,539					926,602	
うち職員給与費											
企業債償還金	404,936	169,859	97,384	624,150	341,717					1,715,846	
他会計からの長期借入金返還額											
他会計への支出金											
その他	48,073			19,950						68,023	
資本的支出計	685,315	269,586	140,125	783,389	743,256					2,710,471	
不足額	257,325	122,602	43,522	376,240	266,207					1,065,896	
過年度損益勘定留保資金											
当年度損益勘定留保資金	217,064	122,131	43,522	365,922	266,207					971,324	
繰越利益剰余金処分額										43,522	
当年度利益剰余金処分額											
積立金取崩し額											
繰越工事資金											
その他	40,261	471		10,318						51,050	
補てん財源計	257,325	122,602	43,522	376,240	266,207					1,065,896	
補てん財源不足額											
補てん財源不足率（%）											
許可済未借入企業債											

病院事業（貸借対照表）

(単位：千円)

区分	敦賀市	坂井市	越前町	公立小浜病院組合 公立小浜病院 比佐美方病院	公立丹南病院組合 公立丹南病院	計
固定資産	7,278,981	2,710,772	1,315,349	11,787,339	5,217,607	28,310,048
有形固定資産	7,045,878	2,693,816	1,315,242	11,346,059	5,067,107	27,468,102
土地	683,830	48,608	32,430	1,549,261	1,257,083	3,571,212
建物	19,251,342	4,850,092	2,742,332	22,619,089	6,829,322	56,292,177
減価償却累計額	12,889,294	2,204,884	1,459,520	12,906,125	3,019,298	32,479,121
建設仮勘定				83,834		83,834
その他固定資産	91,196	16,956	107	8,831	150,500	100,134
無形固定資産	141,907			432,449	741,812	741,812
流動資産	3,683,440	259,080	239,748	1,529,173	433,477	6,144,918
現金及び預金	2,420,732	752	237,633	135,579	380,859	3,175,555
未収金及び未収収益	1,253,186	253,046	2,115	1,349,088	52,618	2,910,053
貸倒引当金(△)	11,788	2,221		349		14,358
貯蔵品	21,310	7,503		39,977		68,790
短期有価証券						
繰延勘定						
繰延資産	10,962,421	2,969,852	1,555,097	13,316,512	5,651,084	34,454,966
繰延負債	4,449,045	2,157,217	511,039	8,225,507	1,642,717	16,985,525
建設改良等の財源に充てるための企業債	3,085,504	2,157,217	511,039	8,225,507	1,642,717	15,621,984
その他の企業債						
長期借入金	1,326,247					1,326,247
引当金	37,194					37,194
リース債務	100					100
その他						
流動負債	1,258,208	435,966	80,032	2,504,344	354,165	4,632,715
建設改良等の財源に充てるための企業債	444,281	186,690	79,289	731,677	342,698	1,784,635
その他の企業債						
長期借入金	241,706	53,633		330,444		625,783
引当金	40,721					40,721
リース債務		29,467		730,000		759,467
一時借入金	510,720	166,025	743	669,946	11,467	1,358,901
未払金及び未払費用						
前受金及び前受収益						
その他	20,780	151		42,277		63,208
繰延収益	3,264,781	50,579	355,073	1,776,304	1,428,149	6,874,886
繰延費用	8,972,034	2,643,762	946,144	12,506,155	3,425,031	28,493,126
負債合計	2,433,060	2,935,938	329,311	3,149,145	746,620	9,594,074
資本	587,045			41,345	746,620	1,375,010
固有資本(引継資本)				6,121		6,121
再評価積立金				2,187,899		5,123,837
繰入資本				913,780		3,089,106
繰入資本(造成資本)	1,846,015	2,935,938	329,311	2,338,788	1,479,433	3,632,234
剰余金	△ 442,673	△ 2,609,848	279,642	△ 2,338,788	3,476,500	4,125,782
資本剰余金	99,666			549,616		2,706,494
工事負担金						
再評価積立金						
その他	99,666			549,616	2,057,212	2,706,494
利益剰余金	△ 542,339	△ 2,609,848	279,642	△ 2,888,404	△ 1,997,067	△ 7,758,016
減価積立金				300,662		313,953
利益積立金						
建設改良積立金						
その他積立金						
当年度未処分利益剰余金	542,339	2,609,848	8,347	3,189,066	1,997,067	8,338,320
当年度未処理欠損金	26,177					34,524
うち当年度純利益						
うち当年度純損失						
資本合計	1,990,387	171,961	8,347	109,865	134,566	416,392
負債・資本合計	10,962,421	326,080	608,963	810,357	2,226,093	5,961,840
不良債権		2,969,852	1,555,097	13,316,512	5,651,084	34,454,966
実質資金不足額				243,494		243,494

下水道事業（損益計算書）

区 分	福井市			敦賀市			鯖江市			あわら市			坂井市			計
	公共	特環	漁業	公共	公共	特公	公共	公共	公共	公共	公共	公共	公共	公共	公共	
総 収 入	8,427,529	488,263	35,878	1,945,545	42,916	390,857	1,175,191	20,455	2,978,746	32,875	474,344	18,427,193				
常 業 収 入	8,427,529	488,263	35,878	1,945,545	42,916	390,857	1,175,191	20,455	2,978,746	32,875	474,344	18,427,193				
営業 収 入	5,025,343	111,742	35,878	1,044,643	42,916	390,857	1,175,191	20,455	2,978,746	32,875	474,344	18,427,193				
下水道使用料	3,570,124	110,831	5,411	1,336,850	32,291	180,244	537,661	4,287	1,337,239	6,915	116,918	9,929,704				
雨水処理負担金	1,297,711	911	5,410	241,580	32,291	180,243	503,382	4,287	1,160,471	6,885	126,585	7,698,074				
受託工事収益	155,441			491			34,013		170,502	18	14,836	1,990,296				
その他営業収益	2,067			491			3,927		3,927		160,788	160,788				
営業外 収 入	3,402,186	376,521	30,467	605,195	10,625	210,478	637,530	16,168	1,641,507	25,960	257,425	8,493,853				
受取利息及び配当金	4,805			46		19	5		84	3	926	5,898				
受託工事収益																
国庫(県)補助金	1,019											1,019				
他会計補助金	935,460	195,291	12,332	192,980		114,559	348,258	10,806	754,165	20,000	133,863	3,229,628				
長期前受金戻入	2,459,763	181,230	17,148	400,341	10,551	85,900	286,190	5,360	881,616	5,948	119,850	5,127,394				
資本費繰入収益		292	419													
雑 収 入	1,139		568	11,828	74	10,000	3,077	2	5,642	9	2,786	48,783				
雑 収 入	7,855,196	438,467	52,634	1,863,713	49,082	390,847	1,176,827	18,914	3,020,849	31,769	423,455	17,719,045				
経 常 費 用	7,855,196	438,467	52,634	1,863,713	49,082	390,847	1,176,827	18,914	3,020,849	31,769	423,455	17,719,045				
営業 費 用	6,790,928	380,857	49,747	1,860,544	49,082	390,320	1,176,175	18,914	3,019,590	31,769	423,292	17,692,920				
管 渠 費	324,900	4,111	4,111	1,533,652	45,906	337,085	997,780	17,505	2,644,635	29,904	385,198	15,262,997				
ポンプ場費	349,770	34,030	31,312	38,765		11,687	18,823	1	124,565		13,874	554,107				
処理費	823,101	73,569	355,427	9,185			34,945	197	47,934	1,860	509,233	509,233				
受託工事費	149,637	481		257,010	12,549	83,653	3,780	3,780	15,362	15,362	122,044	1,793,822				
業務費	252,623	830									4,673	290,579				
総 係 費	244,718		110	55,193		13,524	51,880	5,417	89,262	288	15,000	526,463				
減価償却費	4,482,828	267,836	30,507	1,173,499	33,357	228,221	644,282	8,110	1,883,904	12,394	225,936	10,508,678				
資産減耗費	24,326		1,295				26,285		10,527		3,526	80,819				
流域下水道管理運営費負担金	139,025						221,065		488,443		848,533	848,533				
その他の営業費用											145	645				
営業外 費 用	1,064,268	57,610	2,469	326,892	3,176	53,235	178,395	1,409	374,955	1,865	38,094	2,429,923				
支払利息	1,043,010	57,610	2,407	313,856	3,176	42,735	178,199	1,157	374,642	1,865	35,190	2,367,294				
企業債取償費																
受託工事費																
繰延勘定償却																
その他営業外費用																
経常利益	21,258		62	13,036		10,500	196	252	313		2,527	2,527				
経常損失	572,333	49,796	16,338	81,501	6,166	402	984	1,541	40,844	1,106	51,051	60,102				
特別利益				3,500		135					1	3,636				
うち他会計繰入金																
特別損失																
うち職員給与費																
純利益	572,333	49,796	418	81,832	6,166	10	652	1,541	1,259	1,106	50,889	26,125				
純損失												1,077				
前年度繰越利益剰余金												829,554				
(前年度繰越欠損金)												121,406				
当年度未処分利益剰余金	1,411,291	49,796	16,756	98,513	14,317	43,672	43,702	10,216	47,597	59,439	303,139	14,317				
(当年度未処分欠損金)												1,987,912				
			16,756	180,345	20,483	43,682	42,066	11,757	5,494	60,545	110,889	91,984				

(単位：千円)

下水道事業（資本的収支に関する調）

(単位：千円)

区 分	福井市		敦賀市			鯖江市			あわら市		坂井市		計
	公共	特環	公共	農集	漁集	公共	農集	特公	公共	農集	公共	農集	
企業 値													
他会計出資金	3,730,000	9,000	735,600	8,300		683,000	28,000		440,700	3,500	1,023,600		116,400
他会計補助金	564,328	27,847	310,000	419		331,040	58,941		219,118	900	175,333		2,881
国庫補助金	1,268,527	27,748	273,140		292	278,300					35,000		52,000
都道府県補助金													
工事負担金	152,389	2,185	39,375			12,517	25,069		16,147		42,279	461	2,128
その他	1,110		22,486										
資本的収入 計	5,706,354	66,780	1,438,535	8,719	292	1,337,343	112,010		675,965	4,400	1,276,212	461	173,409
翌年度繰越充当財源			50,600										
前年度同意債収入分			39,500										
純 計	5,706,354	66,780	1,348,435	8,719	292	1,337,343	112,010		675,965	4,400	1,276,212	461	173,409
雑 設 改 良 費	4,765,451	74,304	648,520	8,316		627,186	14,758		296,486		419,459		175,214
うち職員給与費	273,028		28,507			19,674			14,593		24,161		7,188
企業債償還金	4,102,504	283,599	1,443,587	8,769	80,085	1,523,831	216,435	17,308	823,904	7,157	1,953,223	8,432	182,136
うち繰上償還						51,220					50,000		
他会計からの長期借入金返還額	16,000												
他会計への支出金					2								
その他	1,540												3,372
資本的支出 計	8,885,495	387,903	2,092,107	17,085	80,087	2,151,017	231,193	17,308	1,120,390	7,157	2,422,682	8,432	360,722
不 足 額	3,179,141	301,123	743,672	8,366	79,795	813,674	119,183	17,308	444,425	2,757	1,146,470	7,971	187,313
過年度損益勘定留保資金													
当年度損益勘定留保資金	2,042,380	13,037	50,015			773,157	118,090	17,308	89,613	1,340	104,613	1,667	118,740
繰越利益剰余金処分額		86,607	683,657		1,744	15,288			341,631	1,417	970,711	6,304	3,010,626
当年度利益剰余金処分額													15,288
積立金取崩し額	888,958										42,764		60,000
繰越工事資金	128,900					25,229	1,093		13,181		28,382		8,573
その他	168,903	201,479				813,674	119,183	17,308	444,425	2,757	1,146,470	7,971	187,313
補てん財源 計	3,179,141	301,123	743,672		1,744	813,674	119,183	17,308	444,425	2,757	1,146,470	7,971	187,313
補てん財源不足額				8,366	78,051								
補てん財源不足率 (%)				100%	97.8%								





その他事業（損益計算書）	区分	若狭町国民健康保険 上中診療所
総収益	469,007	
経常収益	469,007	
営業収益	317,641	
主営業収益	310,137	
受託工事収益		
その他営業収益	21,401	
営業外収益	151,366	
受取利息及び配当金		
国庫（県）補助金		
他会計補助金	120,696	
長期前受金	21,268	
資本費繰入収益		
雑収益	9,402	
総費用	565,206	
経常費用	565,206	
営業費用	536,467	
主営業費用	449,052	
受託工事費		
減価償却費	61,748	
資産減耗費	25,667	
その他の営業費用		
営業外費用	28,739	
支払利息	3,432	
企業債取扱諸費		
受託工事費		
繰延勘定償却		
その他営業外費用	25,307	
経常利益（または経常損失）	△ 96,199	
特別利益		
うち他会計繰入金		
特別損失		
うち職員給与費		
純利益（または純損失）	△ 96,199	
前年度繰越利益剰余金		
（前年度繰越欠損金）	△ 358,323	
当年度未処分利益剰余金		
（当年度未処理欠損金）	△ 454,522	

その他事業（資本的収支に関する調）	区分	若狭町国民健康保険 上中診療所
企業債		203,900
他会計出資金		
他会計負担金		
他会計借入金		
他会計補助金		
他会計売却代金		
固定資産売却代金		
国庫（県）補助金	3,973	
工事負担金		
その他		
資本的収入計	207,873	
翌年度繰越充当財源		
前年度同意債収入分		
純計	207,873	
建設改良費	207,985	
うち職員給与費		
企業債償還金	16,448	
他会計からの長期借入金返還額		
他会計への支出金		
その他		
資本的支出計	224,433	
不足額	16,560	
過年度損益勘定留保資金		
当年度損益勘定留保資金		
繰越利益剰余金処分額	112	
当年度利益剰余金処分額		
積立金取崩し額		
繰越工事資金		
その他	16,448	
補てん財源計	16,560	
補てん財源不足額		
補てん財源不足率（%）		

その他事業（貸借対照表）	区分	若狭町国民健康保険 上中診療所
固定資産（総額）		1,371,014
有形固定資産		1,353,249
土地		13,110
償却資産		2,147,672
減価償却累計額（△）		807,533
建設仮勘定		
無形固定資産		75
投資		17,690
流動資産		87,491
現金及び預金		23,024
未収金及び未収収益		61,142
貸倒引当金（△）		
貯蔵品		3,325
短期有価証券		
繰延資産		
資産合計		1,458,505
固定負債		558,885
建設改良等の財源に充てるための企業債		555,649
その他の企業債		
再建債		
長期借入金		
引当金		3,236
リース債務		
その他		
流動負債		124,068
建設改良等の財源に充てるための企業債		18,896
その他の企業債		
長期借入金		
引当金		19,901
リース債務		
一時借入金		
未払金及び未払費用		68,000
前受金及び前受収益		17,271
その他		
繰上収益		357,320
負債合計		1,040,273
資本		858,165
固有資本（引継資本金）		5,808
再評価組入資本金		
繰入資本金		144,058
繰入資本金（造成資本金）		708,299
剰余金		△ 439,933
資本剰余金		9,526
国庫（県）補助金		
工事負担金		
再評価積立金		
その他		9,526
利益剰余金		△ 449,459
減価積立金		5,063
利益積立金		
建設改良積立金		
その他積立金		
当年度未処分利益剰余金		454,522
当年度未処理欠損金		
うち当年度純利益		
うち当年度純損失		96,199
資産合計		418,232
負債・資本合計		1,458,505
不良債務		17,681
実質資金不足額		17,681

# 5. 法非適用企業の決算の状況

## 簡易水道歳入歳出決算

(単位：千円)

区分	福井市	小浜市	大野市	池田町	越前町	美浜町	高浜町	おおい町	若狭町	計
収益	148,865	61,453	78,735	55,685	272,440	36,934	47,941	129,006	146,313	977,372
営業収益	61,954	56,052	52,101	40,640	244,208	27,935	5,784	118,556	145,211	752,441
料収入	61,807	56,009	51,906	39,029	244,072	27,935	5,766	117,861	141,578	745,963
受託工事収益				1,610					2,292	3,902
その他	147	43	195	1	136		18	695	1,341	2,576
営業外収益	86,911	5,401	26,634	15,045	28,232	8,999	42,157	10,450	1,102	224,931
国庫補助金										
県補助金										
他会計繰入金	81,987	2,670	23,747	15,045	22,262	5,129	41,533	7,070	1,102	199,443
その他	4,924	2,731	2,887		5,970	3,870	624	3,380		25,448
費用	103,700	58,089	67,683	55,685	237,541	39,792	47,941	128,024	112,999	851,454
営業費用	80,794	40,401	51,688	49,090	210,233	34,663	44,943	114,494	73,353	699,659
職員給与費	27,332	1,874	12,149	3,384	31,623	8,058	8,889	5,390	16,668	115,367
受託工事費				17,296					2,292	19,588
その他	53,462	38,527	39,539	28,410	178,610	26,605	36,054	109,104	54,393	564,704
営業外費用	22,906	17,688	15,995	6,595	27,308	5,129	2,998	13,530	39,646	151,795
支払利息	22,906	5,284	1,002	6,595	27,308	5,129	2,998	9,468	6,972	87,662
うち地方債利息	22,906	5,284	1,002	6,595	27,308	5,129	2,998	9,468	6,972	87,662
その他		12,404	14,993					4,062	32,674	64,133
収支差引	45,165	3,364	11,052	20,842	34,899	△ 2,858	982	82	33,314	125,918
資本的収入	224,154	12,585	21,149	20,842	134,010	147,459	11,856	192,513	7,410	771,978
債借換	85,000					6,000				91,000
うち借換										
他会計補助金										
他会計借入金										
固定資産売却代金										
国庫補助金	139,013	12,585	14,646	20,155	127,738	18,498	11,856	192,513	7,410	544,414
県補助金										
工事負担金										
その他	141		4,927	687	3,322	4,461				122,450
資本的支出	228,914	26,510	20,044	28,642	225,252	164,759	11,856	185,845	39,345	931,167
建設改良費	110,400	1,544	13,792	28,642	68,035	146,372		145,685	13,035	498,863
うち職員給与費	20,499							5,288		25,787
地方債償還金	118,514	24,966	6,252	28,642	157,217	18,387	11,791	40,160	26,310	432,239
うち繰上償還										
他会計長期借入金返還金										
他会計への繰出金										
その他							65			65
収支差引	△ 4,760	△ 13,925	1,105	△ 7,800	△ 91,242	△ 17,300	6,668	△ 31,935	△ 31,935	△ 159,189
収支再差引	40,405	△ 10,561	12,157	△ 7,800	△ 56,343	△ 20,158	7,650	1,379	△ 1,379	△ 33,271
積立金	6	8	27,763	1	2		180			27,960
前年度からの繰越金	289	4,677	27,166	8,211	4,047	18,462	33,456			96,308
前年度繰上充用金										
収益的支出に充てた地方債		12,400	14,900							27,300
収益的支出に充てた他会計借入金										
形式収支	40,688	6,508	26,460	410	△ 52,298	△ 1,696	7,470	7,470	34,835	62,377
翌年度に繰り越すべき財源										
実質収支	40,688	6,508	26,460	410	△ 52,298	△ 1,696			2,685	10,155
赤字									32,150	106,216
赤字										△ 53,994

公共下水道事業歳入歳出決算

(単位：千円)

区分	小浜市	大野市	勝山市	越前市	永平寺町	越前町	美浜町	高浜町	計
総収益	1,015,074	479,092	561,406	1,546,217	155,728	215,742	166,221	574,690	4,714,170
営業収益	515,230	137,579	366,792	781,423	105,833	174,326	111,361	117,829	2,310,373
料金収入	483,991	137,579	364,447	690,354	105,449	166,135	111,361	117,355	2,176,671
雨水処理負担金	29,315		2,062	91,069	164	5,558			128,168
受託工事収益									
その他	1,924		283		220	2,633		474	5,534
営業外収益	499,844	341,513	194,614	764,794	49,895	41,416	54,860	456,861	2,403,797
国庫補助金		100		12,910					13,010
県補助金									
他会計繰入金	481,438	319,086	194,558	740,309	49,880	41,416	53,708	448,778	2,329,173
その他	18,406	22,327	56	11,575	15	183,107	1,152	8,083	61,614
総費用	534,778	236,403	289,709	762,445	143,970	131,381	199,771	296,453	2,646,636
営業費用	288,695	117,090	199,585	401,334	106,933	17,344	130,491	208,009	1,583,518
職員給与費	12,244	26,740	7,829	37,978	5,976		14,921	24,420	147,452
受託工事費									
その他	276,451	90,350	191,756	363,356	100,957	114,037	115,570	183,589	1,436,066
営業外費用	246,083	119,313	90,124	361,111	37,037	51,726	69,280	88,444	1,063,118
支払利息	218,865	119,313	90,124	361,111	30,293	51,726	69,280	88,444	1,029,156
うち地方債利息	218,865	119,213	90,054	361,111	30,293	51,726	69,280	88,444	1,028,986
その他	27,218		6,744						33,962
収支差引	480,296	242,689	271,697	783,772	11,758	32,635	△ 33,550	278,237	2,067,534
資本的収入	601,601	1,100,718	458,092	1,324,533	121,308	279,276	316,007	374,587	4,576,122
地方債	360,700	498,500	233,322	735,100		16,000	8,700	105,600	1,957,922
うち借換									
他会計補助金	155,145	42,303	52,632	199,274	120,107	245,026	297,192	144,477	1,256,156
他会計借入金									
国庫補助金	72,200	432,700	137,719	311,653		15,000	9,000	120,810	1,099,082
県補助金	13,541	102,151	11,125	75,104	637	3,250	1,115	3,700	206,923
工事負担金	15	25,064	23,294	3,402	564				52,339
その他	1,184,215	1,342,937	737,210	2,100,018	132,195	311,870	316,007	652,825	6,777,277
資本的支出	215,972	1,065,633	401,177	898,868	12,088	42,063	20,343	301,028	2,957,172
建設改良費	34,404	39,387	22,449	59,504	9,051	9,051			164,795
うち職員給与費	968,243	277,304	336,033	1,201,150	120,107	269,807	295,664	351,797	3,820,105
地方債償還金	550,869								550,869
うち繰上償還									
他会計長期借入金返還金									
他会計への繰入金									
その他									
収支差引	△ 582,614	△ 242,219	△ 279,118	△ 775,485	△ 10,887	△ 32,594	△ 33,550	△ 278,238	△ 2,201,155
収支再差引	△ 102,318	470	△ 7,421	8,287	871	41	△ 33,550	△ 1	△ 133,621
積立金									
前年度からの繰越金	62,338		3,628	1,138	548	2,962	205	1	70,820
前年度繰上充用金	90,600	3,800	3,978	13,125			33,500		145,003
収益的支出に充てた地方債									
収益的支出に充てた他会計借入金									
形式収支	50,620	4,270	185	22,550	1,419	3,003	155		82,202
翌年度に繰り越すべき財源		4,270	185	22,550					27,005
実質収支	50,620				1,419	3,003	155		55,197
黒字									
赤字									
赤字比率									
収益的収支比率	67.5	93.3	89.7	78.7	59.0	47.6	33.6	88.7	72.9

特定環境保全公共下水道事業歳入歳出決算

(単位：千円)

区分	越前市	永平寺町	池田町	南越前町	越前町	おおい町	若狭町	計
総収益	160,627	141,689	62,526	124,985	75,816	67,256	200,124	833,023
営業収益	58,230	95,764	55,056	74,965	70,013	15,325	128,810	498,163
収入	58,159	95,764	52,827	72,243	58,004	15,225	128,777	480,999
雨水処理負担金	71							71
受託工事収益			2,209					2,209
その他			20	2,722	12,009	100	33	14,884
営業外収益	102,397	45,925	7,470	50,020	5,803	51,931	71,314	334,860
国庫補助金	3,180							3,180
県補助金								
他会計繰入金	98,833	44,986	4,828	49,476	5,803	50,566	69,953	324,445
その他	384	939	2,642	544	1,365	1,365	1,361	7,235
総費用	67,668	139,659	62,526	107,843	51,810	44,206	202,768	676,480
営業費用	30,012	104,961	47,910	85,517	41,671	33,779	132,816	476,666
職員給与費	1,740	5,177	3,005	6,367		7,206	3,510	27,005
受託工事費			2,209					2,209
その他	28,272	99,784	42,696	79,150	41,671	26,573	129,306	447,452
営業外費用	37,656	34,698	14,616	22,326	10,139	10,427	69,952	199,814
支払利息	37,656	29,665	14,616	22,326	10,139	9,812	69,952	194,166
うち地方債利息	37,656	29,665	14,616	22,326	10,139	9,812	69,952	194,166
その他		5,033				615		5,648
収支差引	92,959	2,030		17,142	24,006	23,050	△ 2,644	156,543
資本的収入	220,056	188,267	168,519	106,942	35,597	44,850	322,804	1,087,035
地方債	137,100		29,800					166,900
うち借換								
他会計補助金	14,246	185,863	89,017	106,942	34,197	30,900	299,376	760,541
他会計借入金								
国庫補助金	58,257	1,500	49,062			13,950		122,769
県補助金								
工事負担金	10,453	904	640		1,400			15,491
その他								21,334
資本的支出	317,677	190,707	164,919	124,060	60,893	67,900	322,173	1,248,329
建設改良費	205,056	4,844	95,022		1,142	27,637	22,797	356,498
うち職員給与費	15,456							15,456
地方債償還金	112,621	185,863	69,897	124,060	59,751	40,263	299,376	891,831
うち繰上償還								
他会計長期借入金返還金								
他会計への繰出金								
その他								
収支差引	△ 97,621	△ 2,440	3,600	△ 17,118	△ 25,296	△ 23,050	631	△ 161,294
収支再差引	△ 4,662	△ 410	3,600	24	△ 1,290		△ 2,013	△ 4,751
積立金			20	30			234	284
前年度からの繰越金	287	410	9,378	215	4,403		3,217	17,910
前年度繰上充用金								
収益的支出に充てた地方債	4,375							4,375
収益的支出に充てた他会計借入金								
形式収支			12,958	209	3,113		970	17,250
翌年度に繰り越すべき財源			12,800					12,800
実質収支			158	209	3,113		970	4,450
赤字								
赤字								
赤字比率								
収益的収支比率	89.1	43.5	47.2	53.9	68.0	79.6	39.9	53.1

農業集落排水事業歳入歳出決算

(単位：千円)

区分	福井市	小浜市	大野市	勝山市	越前市	永平寺町	池田町
総収益	315,547	408,407	299,842	125,882	153,819	101,227	16,090
営業収益	170,690	233,641	118,409	35,121	53,528	55,678	5,742
料金収入	170,690	233,641	118,409	34,999	53,528	55,678	5,732
雨水処理負担金							
受託工事収益							
その他				122			10
営業外収益	144,857	174,766	181,433	90,761	100,291	45,549	10,348
国庫補助金							
県補助金	143,455	171,497	177,009	90,746	100,200	45,549	9,508
他会計繰入金	1,402	3,269	4,424	15	91		840
その他	315,547	194,398	169,536	80,157	79,952	99,546	16,090
総費用	227,564	124,090	130,627	55,293	60,983	70,628	8,187
営業費用	7,431	3,476	12,887	7,807	3,155	6,704	
職員給与費							
受託工事費							
その他	220,133	120,614	117,740	47,486	57,828	63,924	8,187
営業外費用	87,983	70,308	38,909	24,864	18,969	28,918	7,903
支払利息	87,983	63,125	38,909	24,864	18,969	23,645	7,903
うち地方債利息	87,983	63,125	38,909	24,850	18,969	23,645	7,903
その他		7,183				5,273	
収支差引	214,009	214,009	130,306	45,725	73,867	1,681	
資本的収入	465,995	56,623	29,565	38,882		102,471	37,092
地方債	45,200	1,700		31,600			
うち借換							
他会計補助金	333,705	43,226	19,565			102,451	37,092
他会計借入金							
国庫補助金	74,900	10,368	10,000	6,000			
県補助金	10,690	474		980		20	
工事負担金				302			
その他	1,500	855					
資本的支出	465,987	271,190	153,744	84,607	73,692	103,418	37,028
建設改良費	148,848	13,625	13,318	7,220		967	
うち職員給与費	14,862						
地方債償還金	317,139	257,565	140,426	77,387	73,692	102,451	37,028
うち繰上償還							
他会計長期借入金返還金							
他会計への繰出金							
その他							
収支差引	8	△ 214,567	△ 124,179	△ 45,725	△ 73,692	△ 947	64
収支再差引	8	△ 558	6,127	175		734	64
積立金	6		6,402				10
前年度からの繰越金	51	7,093	11,367		369	189	64
前年度繰上費用金							
収益的支出に充てた地方債							
収益的支出に充てた他会計借入金							
形式収支	53	6,535	11,092		544	923	118
翌年度に繰り越すべき財源							
実質収支	53	6,535	11,092		544	923	118
黒字							
赤字							
赤字比率							
収益的収支比率	49.9	90.4	96.7	79.9	100.1	50.1	30.3

農業集落排水事業歳入歳出決算

(単位：千円)

区分	南越前町	越前町	美浜町	高浜町	おおい町	若狭町	計
総収益	178,031	69,895	70,100	125,723	179,926	188,673	2,233,162
営業収益	86,911	44,288	42,178	19,062	83,216	129,233	1,077,897
料金収入	84,526	41,090	42,178	19,036	82,059	129,197	1,070,763
雨水処理負担金							
受託工事収益							
その他	2,385	3,198		26	1,157	36	6,934
営業外収益	91,120	25,607	27,922	106,661	96,710	59,440	1,155,465
国庫補助金	14,000						14,000
県補助金	76,070	25,607	26,170	105,096	92,493	48,902	1,112,302
他会計繰入金	1,050		1,752	1,565	4,217	10,538	29,163
その他	161,197	69,802	70,052	125,723	179,926	196,517	1,758,443
総費用	129,772	58,043	58,682	110,825	160,080	147,616	1,342,390
営業費用	6,954	9,293	6,397	13,679	7,193	6,925	91,901
職員給与費							
受託工事費							
その他	122,818	48,750	52,285	97,146	152,887	140,691	1,250,489
営業外費用	31,425	11,759	11,370	14,898	19,846	48,901	416,053
支払利息	31,425	11,759	11,370	14,898	15,598	48,901	399,349
うち地方債利息	31,425	11,759	11,370	14,898	15,598	48,901	399,335
その他	16,834	93	48	104,429	161,047	△7,844	16,704
収支差引	165,615	78,988	60,737	104,429	161,047	211,128	1,512,572
資本的収入							78,500
地方債							
うち借換							
他会計補助金	165,615	78,208	47,672	104,429	141,047	190,607	1,263,617
他会計借入金							
国庫補助金			12,000		20,000	12,000	139,268
県補助金			1,065			573	17,164
工事負担金		780				7,948	3,418
その他							10,605
資本的支出	182,310	78,988	60,737	104,429	161,047	203,688	1,980,865
建設改良費	26,784	851	15,904	52,407	97,087	13,082	390,093
うち職員給与費					5,732		20,594
地方債償還金	155,526	78,137	44,833	52,022	63,960	190,606	1,590,772
うち繰上償還							
他会計長期借入金返還金							
他会計への繰出金							
その他	△16,695		48			7,440	△468,293
収支差引	139	93	48			△404	6,426
収支再差引	113						6,531
積立金	199	2,427	122			1,898	23,779
前年度からの繰越金							
前年度繰上費用金							
収益的支出に充てた地方債							
収益的支出に充てた他会計借入金							
形式収支	225	2,520	170			1,494	23,674
翌年度に繰り越すべき財源							118
実質収支	225	2,520	170			1,494	23,556
赤字							
赤字							
赤字比率	56.2	47.2	61.0	70.7	73.8	48.7	66.7
収益的収支比率							

漁業集落排水事業歳入歳出決算

(単位：千円)

区分	福井市	小浜市	越前町	美浜町	高浜町	若狭町	計
総収益	32,032	53,002	97,962	28,998	32,598	26,224	270,816
営業収入	14,926	31,712	75,542	28,574	2,945	16,071	169,770
料収入	14,926	31,712	71,769	28,574	2,945	16,071	165,997
雨水処理負担金							
受託工事収益							
その他	17,106	21,290	3,773	424	29,653	10,153	3,773
営業外収益	17,106	21,290	22,420	424	29,176	9,766	101,046
国庫補助金					477	387	1,471
県補助金							
他会計繰入金	17,106	20,683	22,420	424	29,176	9,766	99,575
その他		607			477	387	1,471
総費用	32,032	41,636	98,058	28,998	32,598	26,224	259,546
営業費用	29,381	38,984	90,003	28,574	28,456	24,549	239,947
職員給与費	7,437	4,183	7,437	3,708	3,708	6,586	21,914
受託工事費							
その他	21,944	34,801	90,003	28,574	24,748	17,963	218,033
営業外費用	2,651	2,652	8,055	424	4,142	1,675	19,599
支払利息	2,651	2,652	8,055	424	4,142	1,675	19,599
うち地方債利息	2,651	2,652	8,055	424	4,142	1,675	19,599
その他							
収支差引	10,955	11,366	△ 96	6,128	13,327	19,569	11,270
地方債借換		1,266	62,430				113,675
他会計借入金	10,955	1,266	62,080	6,128	13,327	7,991	101,747
国庫補助金						7,056	7,056
県補助金						2,822	2,822
工事負担金			350				350
その他						1,700	1,700
資本的支出	10,955	11,878	62,430	4,628	13,327	21,271	124,489
建設改良費			8,657	818		14,111	23,586
うち職員給与費							
地方債償還金	10,955	11,878	53,773	3,810	13,327	7,160	100,903
うち繰上償還							
他会計長期借入金返還金							
他会計への繰出金							
その他							
収支差引	△ 10,612	△ 754	△ 96	1,500	△ 1,702	△ 1,702	△ 10,814
収支再差引				1,500	△ 1,702	△ 1,702	456
積立金							
前年度からの繰越金	1	1,195	2,507			1,789	5,492
前年度繰上充用金							
収益的支出に充てた地方債							
収益的支出に充てた他会計借入金							
形式収支	1	1,949	2,411	1,500		87	5,948
翌年度に繰り越すべき財源				1,500			1,500
実質収支	1	1,949	2,411			87	4,448
赤字							
赤字							
赤字比率	74.5	99.0	64.5	88.4	71.0	78.6	75.1
収益的収支比率							

林業集落排水事業歳入歳出決算

(単位：千円)

区分	福井市	越前市	計
総収益	10,646	2,347	12,993
営業収入	1,910	547	2,457
料収入	1,910	547	2,457
雨水処理負担金			
受託工事収益			
その他	8,736	1,800	10,536
営業外収益	8,736	1,800	10,536
国庫補助金			
県補助金			
他会計繰入金	8,736	1,800	10,536
その他			
総費用	10,646	1,195	11,841
営業費用	9,909	1,035	10,944
職員給与費	5,905		5,905
受託工事費			
その他	4,004	1,035	5,039
営業外費用	737	160	897
支払利息	737	160	897
うち地方債利息	737	160	897
その他			
収支差引	1,152	1,152	1,152
地方債借換	10,548		10,548
他会計借入金	5,274		5,274
国庫補助金			
県補助金			
工事負担金			
その他	5,274		5,274
資本的支出	5,279	1,164	6,443
建設改良費			
うち職員給与費			
地方債償還金	5,279	1,164	6,443
うち繰上償還			
他会計長期借入金返還金			
他会計への繰出金			
その他			
収支差引	5,269	△ 1,164	4,105
収支再差引	5,269	△ 12	5,257
積立金			
前年度からの繰越金	10	96	106
前年度繰上充用金			
収益的支出に充てた地方債			
収益的支出に充てた他会計借入金			
形式収支	5,279	84	5,363
翌年度に繰り越すべき財源			
実質収支	5,279	84	5,363
赤字			
赤字			
赤字比率	66.9	99.5	71.1
収益的収支比率			



小規模集合排水処理事業歳入歳出決算

(単位：千円)

区分	福井市	越前町	おおい町	計
総営業収益	1,395	3,051	770	5,216
総営業収入	286	282	59	627
雨水処理負担金	286	282	59	627
受託工事収益				
その他				
営業外収益	1,109	2,769	711	4,589
国庫補助金				
県補助金				
他会計繰入金	1,109	2,769	695	4,573
その他			16	16
総営業費用	1,395	3,051	506	4,952
総営業収入	1,074	3,000	403	4,477
職員給与と費				
受託工事費				
その他	1,074	3,000	403	4,477
営業外費用	321	51	103	475
支払利息	321	51	103	475
うち地方債利息	321	51	103	475
その他				
収支差引	1,561	416	264	2,247
資本的収入				
地方債				
うち借換				
他会計補助金	1,561	416	416	1,977
他会計借入金				
国庫補助金				
県補助金				
工事負担金				
その他				
資本的支出	1,567	416	264	2,247
建設改良費				
うち職員給与と費				
地方債償還金	1,567	416	264	2,247
地方債償還				
うち繰上償還				
他会計長期借入金返還金				
他会計への繰出金				
その他				
収支差引	△6	△6	△264	△270
収支再差引	△6	△6		△6
積立金				
前年度からの繰越金	6			6
前年度繰上充用金				
収益的支出に充てた地方債				
収益的支出に充てた他会計借入金				
形式収支				
翌年度に繰り越すべき財源				
実質収支				
黒字				
赤字				
赤字比率	47.1	88.0	100.0	72.5
収益的収支比率				

特定地域生活排水処理事業歳入歳出決算

(単位：千円)

区分	福井市	越前市	計
総営業収益	33,237	44,303	77,540
総営業収入	5,774	19,303	25,077
雨水処理負担金	5,774	19,303	25,077
受託工事収益			
その他			
営業外収益	27,463	25,000	52,463
国庫補助金			
県補助金			
他会計繰入金	27,463	25,000	52,463
その他			
総営業費用	26,614	32,373	58,987
総営業収入	25,510	26,855	52,365
職員給与と費	8,058		8,058
受託工事費			
その他	17,452	26,855	44,307
営業外費用	1,104	5,518	6,622
支払利息	1,104	5,518	6,622
うち地方債利息	1,104	5,518	6,622
その他			
収支差引	6,623	11,930	18,553
資本的収入			
地方債			
うち借換			
他会計補助金	837		837
他会計借入金			
国庫補助金	368		368
県補助金			
工事負担金	91		91
その他			
資本的支出	7,888	12,172	20,060
建設改良費	1,296		1,296
うち職員給与と費			
地方債償還金	6,592	12,172	18,764
地方債償還			
うち繰上償還			
他会計長期借入金返還金			
他会計への繰出金			
その他			
収支差引	△6,592	△12,172	△18,764
収支再差引	31	△242	△211
積立金			
前年度からの繰越金	103	483	586
前年度繰上充用金			
収益的支出に充てた地方債			
収益的支出に充てた他会計借入金			
形式収支	134	241	375
翌年度に繰り越すべき財源			
実質収支	134	241	375
黒字			
赤字			
赤字比率			
収益的収支比率	100.1	99.5	99.7

個別排水処理事業歳入歳出決算

(単位：千円)

区分	南越前町	おおい町	計
総営業収益	10,981	814	11,795
総営業収入	6,016	140	6,156
雨水処理負担金	6,016	140	6,156
受託工事収益			
その他			
営業外収益	4,965	674	5,639
国庫補助金			
県補助金			
他会計繰入金	4,965	674	5,639
その他			
総営業費用	10,385	638	11,023
総営業収入	10,054	550	10,604
職員給与と費			
受託工事費			
その他	10,054	550	10,604
営業外費用	331	88	419
支払利息	331	88	419
うち地方債利息	331	88	419
その他			
収支差引	596	176	772
資本的収入			
地方債			
うち借換			
他会計補助金	610		610
他会計借入金			
国庫補助金			
県補助金			
工事負担金			
その他			
資本的支出	1,199	176	1,375
建設改良費			
うち職員給与と費			
地方債償還金	1,199	176	1,375
地方債償還			
うち繰上償還			
他会計長期借入金返還金			
他会計への繰出金			
その他			
収支差引	△589	△176	△765
収支再差引	7		7
積立金			
前年度からの繰越金	101		101
前年度繰上充用金			
収益的支出に充てた地方債			
収益的支出に充てた他会計借入金			
形式収支	108		108
翌年度に繰り越すべき財源			
実質収支	108		108
黒字			
赤字			
赤字比率			
収益的収支比率	94.8	100.0	95.1

港湾整備事業歳入歳出決算

		(単位：千円)	敦賀市
収 益 的 収 入	総 営 業 収 益		21,182
	料 金 収 入		19,000
	受託工事収益		19,000
	その他		
	営業外収益		2,182
	国庫補助金		946
	他会計繰入金		1,236
	その他		6,811
	総 営 業 費 用		5,865
	職員給与費		1,443
受託工事費		4,422	
その他		946	
営業外費用		946	
支払利息		946	
うち地方債利息			
その他			
収 支 差 引		14,371	
資 本 的 収 入		3,000	
地方債			
他会計出資金			
他会計補助金		3,000	
他会計借入金			
固定資産売却代金			
国庫補助金			
県補助金			
工事負担金			
その他			
資 本 的 支 出		17,371	
建設改良費			
うち職員給与費			
地方債償還金		17,371	
他会計長期借入金返還金			
他会計への繰出金			
その他			
収 支 差 引		△ 14,371	
積 立 金			
前年度からの繰越金			
前年度繰上費用金			
収益的支出に充てた地方債			
収益的支出に充てた他会計借入金			
形式 収 支			
翌年度に繰り越すべき財源			
実 質 収 支			
黒 字			
赤 字			
赤 字 比 率			
収 益 的 収 支 比 率		87.6	

市場事業歳入歳出決算

		(単位：千円)	福井市
収 益 的 収 入	総 営 業 収 益		669,208
	料 金 収 入		346,412
	うち売上高割使用料		244,182
	受託工事収益		47,374
	その他		
	営業外収益		102,230
	国庫補助金		322,796
	他会計繰入金		22,796
	その他		300,000
	総 営 業 費 用		642,003
職員給与費		327,976	
受託工事費		99,828	
その他			
営業外費用		228,148	
支払利息		314,027	
うち地方債利息		6,111	
その他		6,111	
収 支 差 引		307,916	
資 本 的 収 入		27,205	
地方債		81,551	
他会計出資金		55,900	
他会計補助金			
他会計借入金		21,904	
固定資産売却代金			
国庫補助金			
県補助金		3,747	
工事負担金			
その他			
資 本 的 支 出		108,894	
建設改良費		65,087	
うち職員給与費			
地方債償還金		43,807	
他会計長期借入金返還金			
他会計への繰出金			
その他			
収 支 差 引		△ 27,343	
積 立 金		△ 138	
前年度からの繰越金			
前年度繰上費用金		318	
収益的支出に充てた地方債			
収益的支出に充てた他会計借入金			
形式 収 支			
翌年度に繰り越すべき財源			
実 質 収 支			
黒 字		180	
赤 字			
赤 字 比 率			
収 益 的 収 支 比 率		97.6	

宅地造成事業歳入歳出決算

(単位：千円)

区 分	福井市	敦賀市	鯖江市	越前市	美浜町	若狭町	計
総 収 入	359,520	2,975	2,572		61,789	30,662	457,518
営業収益	359,194		2,564		61,752	30,534	454,044
営業外収益	358,461				61,752	30,534	450,747
受託工事収益							
その他	733	2,975	2,564		37	128	3,297
営業外収益	326		8				3,474
国庫補助金							
県補助金							
他会計繰入金							
その他	326	2,975	8		37	128	2,975
総 収 入	51,857	2,975	77		48,306	1,371	104,586
費用	45,607	2,975	77		6,842	786	56,287
職員給与	40,831						40,831
受託工事費							
その他	4,776	2,975	77		6,842	786	15,456
営業外費用	6,250				41,464	585	48,299
支払利息	6,250					585	6,835
うち地方債利息	6,250					585	6,835
その他					41,464		41,464
収支差引	307,663	661,447	2,495	3,600	13,483	29,291	352,932
資本的収入		231,000			37,527	38,836	741,410
地方債							231,000
他会計出資金							
他会計補助金		36,747		3,600	5,013		45,360
他会計借入金							
固定資産売却代金							
国庫補助金		393,700			24,000		24,000
県補助金							393,700
工事負担金							
その他							
資本的支出	384,382	687,323	3,635	30,410	8,514	38,836	47,350
建設改良費	147,342	687,323	3,635	30,410	44,428	44,680	1,194,858
うち職員給与費	64,163	32,220	3,403				913,138
地方債償還金	237,040						99,786
他会計長期借入金返還金							275,190
他会計への繰入金							
その他						6,530	6,530
収支差引	△ 384,382	△ 25,876	△ 3,635	△ 26,810	△ 6,901	△ 5,844	△ 453,448
積立金	△ 76,719	△ 25,876	△ 1,140	△ 26,810	6,582	23,447	△ 100,516
前年度からの繰越金		30,076	46,118		2,197	1,742	15,350
前年度繰上充用金							369,193
収益的支出に充てた地方債							
収益的支出に充てた他会計借入金							
形式収支	212,341	4,200	44,978	△ 26,810	8,779	9,839	253,327
翌年度に繰り越すべき財源	7,000	4,200					11,200
実質収支	205,341		44,978	26,810	8,779	9,839	268,937
赤字							26,810
赤字							5,9
赤字比率	124.4	100.0	3,340.3		127.9	77.6	120.5
収益的収支比率							

駐車場整備事業歳入歳出決算

(単位：千円)

区分	福井市	鯖江市	計
収益的収入			
総収益	84,429	52,782	137,211
営業収入	38,660	52,349	91,009
料収入	38,660	52,349	91,009
受託工事収益			
その他	45,769	433	46,202
営業外収益			
国庫補助金	21,700		21,700
県補助金			
他会計繰入金	24,069	433	24,502
その他	45,155	28,693	73,848
費用	43,714	28,693	72,407
総費用	43,714	28,693	72,407
営業費用	1,441		1,441
職員給与費	1,441		1,441
受託工事費			
その他	1,441		1,441
営業外費用			
支払利息	1,441		1,441
うち地方債利息	1,441		1,441
その他			
収支差引	39,274	24,089	63,363
資本的収入	40,700		40,700
地方債	40,700		40,700
他会計出資金			
他会計補助金			
他会計借入金			
固定資産売却代金			
国庫補助金			
県補助金			
工事負担金			
その他			
資本的支出	79,957	24,089	104,046
建設改良費	18,317		18,317
うち職員給与費			
地方債償還金	61,640		61,640
他会計長期借入金返還金			
他会計への繰出金		24,089	24,089
その他			
収支差引	△ 39,257	△ 24,089	△ 63,346
収支再差引	17		17
積立金	4		4
前年度からの繰越金	43		43
前年度繰上充用金			
収益的支出に充てた地方債			
収益的支出に充てた他会計借入金			
形式収支	56		56
翌年度に繰り越すべき財源			
黒字	56		56
赤字			
赤字比率			
収益的収支比率	79.1	184.0	101.3

介護サービス事業歳入歳出決算

(単位：千円)

区分	あわら市		池田町		南越前町		計
	指定介護	計	短期入所	デイサービス	介護老人保健	計	
収益							
総収入	4,584				170,888	175,472	
介護サービス収益					138,181	138,181	
料金収入					138,181	138,181	
その他	4,584				32,707	37,291	
介護サービス外収益							
国庫補助金					30,800	30,800	
県補助金					1,907	6,491	
他会計繰入金	4,584				169,643	174,227	
その他	4,584				169,643	169,643	
費用					116,648	116,648	
介護サービス費用					12,660	12,660	
職員給与費					40,335	40,335	
材料費							
その他	4,584						
介護サービス外費用	4,584						
支払利息	4,584						
うち地方債利息	4,584						
その他							
取支の差引					1,245	1,245	
資本的収入	35,313					35,313	
地方債							
他会計出資金							
他会計補助金							
他会計借入金							
固定資産売却代金							
国庫補助金							
県補助金							
工事負担金							
その他	35,313					35,313	
資本的支出	35,313					35,313	
建設改良費							
うち職員給与費							
地方債償還金							
他会計長期借入金返還金	35,313					35,313	
他会計への繰入金							
その他							
取支の差引							
取支再差引					1,245	1,245	
積立金							
前年度からの繰越金					943	943	
前年度繰上充用金							
収益的支出に充てた地方債							
収益的支出に充てた他会計借入金							
収益的支出に充てた他会計借入金							
形式収支					2,188	2,188	
翌年度に繰り越すべき財源							
黒字					2,188	2,188	
赤字							
赤字比率							
収益的収支比率	11.5				100.7	83.7	

## 6. 企業債現在高の状況

### 法適用企業

(単位：千円)

区分	団体名	資 金			区 分	計	
		政府資金	公庫資金	市中銀行等			その他
水 道 事 業	福井市	4,635,945	9,693,011	12,000		14,340,956	
	敦賀市	3,986,796	6,171,668	10,300		6,171,668	
	小浜市	860,715	1,494,504			1,494,504	
	大野市	155,319	633,789			386,562	
	鯖江市	1,217,889	231,243	9,350		1,458,482	
	あま市	1,046,579	2,076,478			3,123,057	
	越前市	407,420	880,944	21,470		1,309,834	
	坂井市	1,014,322	2,177,550			2,177,550	
	永平寺町	3,526,293	1,583,483	2,906		5,112,682	
	南越前町	916,253	208,563			1,124,816	
工 業 用 水 事 業	南越前町	692,103	319,300			1,011,403	
	越前町	1,051,695	633,522			1,685,217	
	美浜町	339,688	436,792			776,480	
	高若町	566,814	281,911			848,725	
	あわ市	20,417,831	21,434,918	56,026		41,908,775	
	越前町	55,297	417,540			472,837	
	若狭市	55,297	417,540			472,837	
	福井市	1,170,683	3,135,538			4,306,221	
	敦賀市	2,230,656	1,092,382	124,000		3,323,038	
	坂井市	1,589,404	534,878			2,124,282	
病 院 事 業	越前町	461,332	25,369			486,701	
	公立小浜病院組合	6,156,593	2,424,768			8,581,361	
	公立丹南病院組合	1,934,025	51,390			1,985,415	
	計	12,372,010	4,128,767	124,000		16,624,777	
	福井市	31,511,602	19,231,231	8,026,540		58,769,373	
	敦賀市	7,622,516	4,801,081	1,749,221	118,950	13,191,768	
	鯖江市	6,431,289	5,397,275	3,689,096		15,517,660	
	あま市	3,538,173	4,377,393	752,201		8,667,767	
	坂井市	9,541,688	7,788,263	4,014,139		21,344,100	
	五箇川公共下水道事務組合	829,229	420,508	360,071		1,609,808	
公 共 下 水 道 事 業	計	59,474,507	42,015,751	18,591,268		120,081,526	
	鯖江市	255,400	255,400		82,266	337,666	
	福井市	1,359,925	974,467	317,218	82,266	2,651,610	
	敦賀市	1,359,925	974,467	317,218		2,651,610	
	鯖江市	1,063,084	412,956	4,727		1,480,767	
	あま市	17,324	15,129	175,144		207,597	
	坂井市	65,221	28,785	6,933		100,939	
	計	1,790,108	1,169,494	186,804		3,146,406	
	漁 排 水 事 業	坂井市	65,686	27,505			93,191
	特 殊 公 共 下 水 道 事 業	福井市	572,697	1,848			574,545
若狭町		572,697	1,848			574,545	
計		97,213,058	73,533,723	19,275,316	82,266	190,104,363	
法適用企業計							

### 法非適用企業 (1/2)

(単位：千円)

区分	団体名	資 金			区 分	計
		政府資金	公庫資金	市中銀行等		
簡 易 水 道 事 業	福井市	1,357,674	222,298	27,300		1,607,272
	小浜市	207,181	25,877			234,058
	大野市	24,490	16,713	24,450		65,653
	池田町	298,616	18,877			317,493
	越美町	1,434,910	454,839			1,889,749
	高浜町	262,226	57,272			319,498
	おおい町	145,728	14,294			160,022
	若狭町	267,979	97,224			365,203
	計	4,282,254	894,519	77,627		5,254,400
	公 共 下 水 道 事 業	小浜市	7,733,763	2,839,081	1,147,952	
大野市		5,776,209	1,948,955	7,850		7,733,014
越前町		1,546,743	3,404,483	131,679		5,082,905
美浜町		8,745,220	9,100,510	1,181,742		19,027,472
永平寺町		756,039	307,167			1,063,206
越美町		951,488	653,803	29,167		1,634,458
高浜町		1,942,337	896,479	137,157		2,975,973
高若町		3,510,448	904,086	49,350		4,463,884
計		30,962,247	20,054,564	2,684,897		53,701,708
特 殊 公 共 下 水 道 事 業		越前町	729,151	1,660,421	78,665	
	永平寺町	477,261	138,841			616,102
	南越前町	612,441	191,411			803,852
	おおい町	437,282	137,833	13,573		588,688
	若狭町	271,197	110,764			381,961
	計	2,877,004	147,031			3,024,035
	福井市	1,590,766	2,340,823	92,238		4,023,827
	小浜市	1,859,952	949,821	13,322		2,823,095
	大野市	965,421	608,883			1,574,304
	越前町	608,099	726,020			1,334,119
農 業 集 落 排 水 事 業	永平寺町	433,954	396,780	6,978		837,712
	池田町	598,531	225,976			824,507
	南越前町	257,804	110,081			367,885
	美浜町	643,504	732,546	5,614		1,381,664
	高浜町	217,886	165,430	5,730		389,046
	おおい町	405,969	368,938	15,838		774,907
	若狭町	453,707	181,863			635,570
	計	9,279,740	299,742	52,252		9,571,734
	小計	49,587,213	31,455,836	2,907,014		83,950,063

法非適用企業 (2 / 2)

(単位：千円)

区分	団体名	資 金			分 計
		政府資金	公庫資金	市中銀行等	
漁業	福井市	100,525	61,500		162,025
	小浜市	79,791		2,925	82,716
	越前町	428,698	119,735		548,433
	美浜町	6,746	12,472	7,430	26,648
	高岩町	153,431	43,301		196,732
排水	福井市	812,703	258,219	10,355	1,081,277
	越前市	37,362	9,842		47,204
林業	福井市	11,966			11,966
	越前市	49,328	9,842		59,170
小規模	南越前町	17,401			17,401
	越前町	6,978			6,978
排水	おおい町	4,695			4,695
	おおい町	29,074			29,074
特定	福井市	68,276	27,396		95,672
	越前市	261,139			261,139
地域	福井市	329,415	27,396		356,811
	越前町	12,734			12,734
個別	おおい町	3,699			3,699
	おおい町	16,433			16,433
港灣	敦賀市	39,404	14,118		53,522
	敦賀市	14,118			14,118
事業	福井市	117,904	296,046		413,950
	福井市	117,904	296,046		413,950
宅地	福井市			2,387,220	2,387,220
	敦賀市				1,010,808
造成	福井市				716,900
	越前市		150,100		150,100
事業	福井市			135,800	135,800
	越前市			135,800	243,171
駐車	あわら市	166,827	76,344		243,171
	池田町				135,800
事業	南越前町	166,827	76,344		243,171
	南越前町	1,561,088	681,965	2,683,475	6,654,236
小計	小計	51,148,301	32,137,801	5,590,489	90,604,299
	法非適用企業計				

団体別現在高

(単位：千円)

団体名	資 金			分 計
	政府資金	公庫資金	市中銀行等	
福井市	41,950,662	35,992,152	10,910,848	88,853,662
敦賀市	14,589,537	8,522,594	1,764,248	26,006,137
小浜市	10,741,402	4,423,731	1,190,076	16,355,209
大野市	6,921,439	2,805,794	32,300	9,759,533
勝山市	3,372,731	5,248,585	141,029	8,762,345
勝江市	8,540,952	8,441,777	3,864,240	20,929,235
あわら市	4,129,744	5,349,810	780,604	10,260,158
越前市	11,251,049	12,738,479	1,267,385	25,256,913
坂井市	14,722,616	9,935,409	4,141,045	28,799,070
永平寺町	2,748,084	880,547		3,628,631
池田町	1,168,861	320,369		1,489,230
南越前町	1,803,024	1,189,679	19,187	3,011,890
越前町	4,824,184	2,085,574	34,897	6,944,655
美浜町	2,863,664	1,568,445	160,425	716,900
高浜町	4,215,576	1,330,619	49,350	5,595,545
おおい町	1,017,084	426,118		1,443,202
若狭町	4,646,589	1,542,681	150,100	6,339,370
戸原温泉上水道財産区				
公立小浜病院組合	6,156,593	2,424,768		8,581,361
公立丹南病院組合	1,934,025	51,390		1,985,415
五箇山公共下水道事務組合	829,229	420,508	360,071	1,609,808
こしの町匠師事務組合				
計	148,427,045	105,699,029	24,865,805	280,920,803

## 7. 企業債による収入額の状況

### 法適用企業

		(単位：千円)					
区分	団体名	平成26年度	平成27年度	平成28年度	平成29年度	平成30年度	
水道事業	福井市	900,000	400,000	700,000	900,000	1,000,000	
	敦賀市	482,300	279,300	128,500	190,200	467,200	
	小浜市			28,400	26,000	42,000	
	大野市	18,700	11,500	10,800	26,300	25,500	
	鯖江市				45,700	41,900	
	越前市	140,000	220,000	220,000	170,000	170,000	
	あわら市	81,000	43,900	53,500	38,500	61,000	
	越前市	103,600	44,400	128,700	23,200	3,600	
	坂井市	501,400	235,100	326,200	526,300	1,351,000	
	永平町	44,000	3,200	32,500	28,700	23,000	
	南越前町						
	越前市	10,400	12,000				
	美浜町	63,800	40,900	98,200	50,000	78,500	
	若狭町					160,700	
芦原温泉上水道財産区							
計		2,345,200	1,290,300	1,726,800	2,024,900	3,424,400	
工業事業	あわら市	30,000	70,000				
	越前町						
用水事業	福井市	370,000	290,000	250,000	150,000		
	敦賀市	321,800	111,800	93,100	126,100	157,300	
病院事業	越前市	134,000	37,000	47,500	90,000	42,000	
	越前町	99,900	29,800	29,800	27,500	41,200	
	公立小浜病院組合	65,100	114,800	86,200	94,200	47,500	
	公立丹南病院組合	44,000	40,500	44,800	38,900		
	計	664,800	304,100	301,400	376,700	288,000	
	福井市	2,834,700	3,136,100	3,504,300	3,804,500	3,730,000	
	敦賀市	858,700	816,000	893,100	900,000	735,600	
	鯖江市	716,200	735,000	758,900	759,200	693,000	
	あわら市	581,500	546,500	580,100	514,200	440,700	
	坂井市	1,649,900	1,727,800	1,383,900	1,052,400	1,023,600	
五箇川公共下水道事務組合	48,600	47,000	69,900	133,400	116,400		
計	6,689,600	7,008,400	7,190,200	7,163,700	6,739,300		
特下水	鯖江市	109,500	100,500	19,500			
公共下水道	計	109,500	100,500	19,500			
特環境	福井市	128,500	134,900	103,700	42,000	9,000	
	計	128,500	134,900	103,700	42,000	9,000	
農業集落排水	敦賀市	104,000	93,000	23,000	27,800	28,000	
	鯖江市	10,000	11,600	12,300	7,100	3,500	
	坂井市						
漁排	計	114,000	104,600	35,300	34,900	31,500	
	敦賀市					8,300	
業水	計					8,300	
	若狭町			43,900	187,200	203,900	
その他	計			43,900	187,200	203,900	
	法適用企業計	10,451,600	9,302,800	9,670,800	9,979,400	10,704,400	

### 法非適用企業 (1/2)

		(単位：千円)					
区分	団体名	平成26年度	平成27年度	平成28年度	平成29年度	平成30年度	
簡易水道事業	福井市	235,600	143,500	90,100	120,300	85,000	
	小浜市						
	大野市						
	越前市	50,300	18,400	53,500	6,000	57,800	
	あわら市	107,700				23,300	
	高浜町						
	おおい町	10,000					
	若狭町						
	計	403,600	161,900	143,600	126,300	166,100	
	公共下水道事業	小浜市	439,600	454,800	450,900	929,600	360,700
大野市		188,300	519,200	492,200	493,800	498,500	
越前市		402,766	255,002	288,710	145,007	233,322	
永平町		907,900	935,200	1,004,600	864,200	735,100	
南越前町		61,700	63,500	4,000	19,500	16,000	
越前市		10,200	3,400			8,700	
美浜町		324,800	384,600	109,200	107,500	105,600	
高浜町		2,335,266	2,615,702	2,349,610	2,559,607	1,957,922	
計		229,000	207,700	173,600	63,400	137,100	
特定環境保全		永平町	21,000	48,800			29,800
	南越前町						
	おおい町			500			
	若狭町						
	計						
	福井市	250,000	256,500	231,100	98,200	166,900	
	小浜市	118,400	45,300	39,700	24,600	45,200	
	大野市				1,200	1,700	
	越前市	24,000	27,800	34,700	36,300	31,600	
	あわら市			9,200			
池田町							
南越前町							
越前市	5,200		26,600	19,400			
農業集落排水	高浜町						
	おおい町						
若狭町	計	147,600	73,100	110,200	81,500	78,500	
	小計	3,136,466	3,107,202	2,834,510	2,865,607	2,369,422	



法非適用企業 (2 / 2)

(単位：千円)

区分	団体名	平成26年度	平成27年度	平成28年度	平成29年度	平成30年度	
漁業 集落	福井市						
	小浜市						
	越前市						
	美浜市						
	高浜市						
	若狭市						
	計						
	林業	福井市					
		越前市					
	少規模排	福井市					
越前市							
特定地域	福井市						
	越前市						
個別排水	福井市						
	越前市						
港灣事業	敦賀市		12,500				
	計		12,500				
市場	福井市	98,400	40,100	28,000	75,900	55,900	
	計	98,400	40,100	28,000	75,900	55,900	
宅地造成事業	福井市	1,100,000	46,808	30,000	703,000	231,000	
	敦賀市						
	越前市	21,700	759,000	123,000			
	美浜市	9,300	62,500				
	若狭市	1,131,000	868,308	153,000	703,000	231,000	
駐車場	福井市	75,600	69,900	25,200	9,900	40,700	
	計	75,600	69,900	25,200	9,900	40,700	
介護事業	あわら市						
	池田町						
事業	南越前町						
	計						
小計		1,305,000	990,808	206,200	788,800	327,600	
法非適用企業計		4,441,466	4,098,010	3,040,710	3,654,407	2,697,022	
総計		14,893,066	13,400,810	12,711,510	13,633,807	13,401,422	

市町別収入額

(単位：千円)

団体名	平成26年度	平成27年度	平成28年度	平成29年度	平成30年度
福井市	5,861,200	4,259,800	4,741,000	5,127,200	4,965,800
敦賀市	1,662,800	1,266,408	1,144,700	1,919,300	1,599,400
小浜市	439,600	454,800	479,300	956,800	404,400
大野市	207,000	530,700	503,000	520,100	524,000
勝山市	426,766	282,802	323,410	227,007	306,822
鯖江市	1,069,700	1,148,500	1,021,400	957,000	891,000
あわら市	672,500	602,000	645,900	559,800	505,200
越前市	1,270,500	1,257,300	1,306,900	990,800	875,800
坂井市	2,285,300	1,999,900	1,757,600	1,668,700	2,416,600
永平寺町	44,000	3,200	47,900	35,500	23,000
池田町	21,000	48,800	50,800	26,000	29,800
南越前町					
美浜町	222,300	75,500	34,300	49,000	115,000
高浜町	208,600	821,700	301,300	75,400	110,500
おおい町	324,800	384,600	109,200	107,500	105,600
若狭町	19,300	62,500	43,900	187,200	364,600
芦原温泉上水道財産区					
公立小浜病院組合	65,100	114,800	86,200	94,200	47,500
公立丹南病院組合	44,000	40,500	44,800	38,900	
五箇川公共下水道事務組合	48,600	47,000	69,900	133,400	116,400
計	14,893,066	13,400,810	12,711,510	13,633,807	13,401,422

## 8. キャッシュ・フローの状況

法適用企業

区分	団体名	業務活動	投資活動	財務活動	資金に係る換算差額	資金の増加額 (又は減少額)	資金期首残高	資金期末残高
水道事業	福井市	2,054,895	△ 1,537,988	△ 37,223		479,684	4,239,891	4,719,575
	敦賀市	411,596	△ 517,013	91,922		△ 13,495	1,207,888	1,194,393
	小浜市	293,772	△ 151,794	△ 68,630		73,348	544,050	617,398
	大野市	68,126	△ 69,341	△ 17,111		15,896	839,956	855,852
	勝山市	154,784	△ 72,633	△ 136,296		△ 54,145	887,050	832,905
	鯖江市	252,416	△ 88,381	5,028	△ 24,288	144,775	658,935	803,710
	あわら市	233,076	△ 83,256	△ 76,843	380	73,357	197,344	270,701
	越前市	723,784	△ 436,586	△ 170,085		117,113	2,502,324	2,619,437
	坂井市	389,800	△ 512,251	1,091,129		968,678	2,226,186	3,194,864
	永平町	152,765	△ 28,239	△ 80,246		44,280	672,722	717,002
	南越前町	98,285	△ 149,248	△ 149,248		△ 50,963	178,494	127,531
	越前町	86,626	74,204	△ 148,420		12,410	2,425	14,835
	美浜町	56,842	△ 88,160	△ 34,434		3,116	449,018	452,134
高浜町	196,274	△ 159,739			36,535	737,793	774,328	
若狭町	△ 4,758	△ 182,706	118,726		△ 68,738	864,901	796,163	
戸部温泉と水産財産区	△ 9,414				△ 9,265	229,485	220,220	
工業	計	5,158,869	△ 3,853,883	491,359	△ 23,759	1,772,566	16,438,462	18,211,048
用事業	あわら市	△ 10,249	4,798		148	△ 5,303	31,342	26,039
	越前市	5,362	9,903	△ 15,455		△ 190	199,284	199,094
	若狭町	△ 35,239				△ 35,239	252,015	216,776
力事業	計	△ 40,126	14,701	△ 15,455	148	△ 40,732	482,641	441,909
	福井市	858,216	△ 466,053	△ 772,373		△ 380,210	1,439,968	1,059,758
	計	858,216	△ 466,053	△ 772,373		△ 380,210	1,439,968	1,059,758
病院事業	敦賀市	562,933	△ 145,018	△ 51,544		366,371	2,054,361	2,420,732
	坂井市	12,845	△ 87,754	35,722		△ 39,187	39,939	752
	越前町	86,216	△ 33,565	△ 56,184		△ 3,533	241,166	237,633
	公立小浜病院組合	368,896	△ 24,563	△ 386,650		△ 42,317	148,853	106,536
	レイクヘルズ美方病院	57,399	△ 4,728	△ 47,800		14,327	14,716	29,043
	公立丹南病院組合	498,853	△ 285,756	49,083	△ 5,279	256,901	123,958	380,859
	計	1,587,142	△ 571,928	△ 457,373	△ 5,279	552,562	2,622,993	3,175,555
	福井市	2,726,980	△ 3,307,698	181,150		△ 399,568	6,890,354	6,490,786
	敦賀市	1,077,876	△ 55,373	△ 730,987		291,516	601,846	291,516
	鯖江市	814,217	52,204	△ 830,831	△ 17,258	18,332	18,332	620,178
あわら市	383,217	△ 208,667	△ 261,509		△ 86,959	391,953	304,994	
坂井市	899,480	△ 353,962	△ 804,290		△ 258,772	1,868,313	1,609,541	
五箇川公共下水道事務組合	159,785	△ 229,202	△ 56,749		△ 126,166	844,188	718,022	
計	6,061,555	△ 4,102,698	△ 2,503,216	△ 17,258	△ 561,617	10,596,654	10,035,037	
特下水	鯖江市	16,566	△ 17,307	△ 17,307		△ 741	10,303	9,562
	計	16,566	△ 17,307	△ 17,307		△ 741	10,303	9,562
特環水	福井市	84,301	22,280	△ 280,925		△ 174,344	△ 176,775	△ 351,119
	計	84,301	22,280	△ 280,925		△ 174,344	△ 176,775	△ 351,119
農業排水	敦賀市	3,018	△ 2	△ 80,085		△ 77,069	△ 77,069	△ 77,069
	鯖江市	147,367	70,634	△ 188,435		29,566	55,293	84,859
	あわら市	2,860		△ 2,757		103	19,159	19,262
漁排水	坂井市	6,981	461	△ 8,432		△ 990	63,286	62,296
	計	160,226	71,093	△ 279,709		△ 48,390	137,738	89,348
漁排水	敦賀市	△ 570	△ 7,700	△ 469		△ 8,739		△ 8,739
	計	△ 570	△ 7,700	△ 469		△ 8,739		△ 8,739
その他	若狭町	△ 162,627	△ 187,565	255,452		△ 94,740	117,764	23,024
	計	△ 162,627	△ 187,565	255,452		△ 94,740	117,764	23,024
法適用企業計		13,723,552	△ 9,081,753	△ 3,580,016	△ 46,148	1,015,635	31,669,748	32,685,383

## 9. 経営分析

### 水道事業（法適用）

経営指標	福井市	敦賀市	小浜市	大野市	勝山市	鯖江市	あわら市	越前市	坂井市
経常収支比率（％）									
経常収益÷経常費用	114.79	106.48	128.73	109.12	106.91	88.37	112.29	120.38	99.65
累積欠損金比率（％）									
当年度未処理欠損金÷（営業収益－受託工事収益）						102.85			
流動比率（％）									
流動資産÷流動負債	223.51	270.23	324.42	2,465.57	385.04	384.85	165.85	450.20	288.00
企業債残高対給水収益比率（％）									
企業債現在高合計÷給水収益	385.91	676.62	408.68	477.22	715.02	279.90	266.98	124.28	365.79
料金回収率（％）									
供給単価÷給水原価	103.40	102.42	124.10	65.60	94.17	81.11	76.17	113.64	88.90
給水原価（円）									
（経常費用－（受託工事費＋材料及び不用品売却原価＋附帯事業費） －長増前受金戻入）÷年間総有収水量	113.38	90.42	106.90	352.83	148.80	179.50	197.21	175.47	142.59
施設利用率（％）									
一日平均配水量÷一日配水能力	53.22	47.46	59.37	31.13	46.40	44.19	49.03	56.46	65.28
有収率（％）									
年間総有収水量÷年間総配水量	91.65	91.93	91.42	70.01	81.31	93.80	88.24	92.33	91.10
有形固定資産減価償却率（％）									
有形固定資産減価償却累計額 ÷有形固定資産のうち償却対象資産の帳簿原価	54.59	43.80	50.97	51.15	53.12	51.36	66.82	50.97	52.62
管路経年変化率（％）									
法定耐用年を経過した管路延長÷管路延長	31.95	12.89				21.18	11.81	16.63	18.28
管路更新率（％）									
当該年度に更新した管路延長÷管路延長	0.84	1.00		0.89	0.08	0.18	0.07	0.92	0.36

水道事業（法適用）

経営指標	永平寺町	南越前町	越前町	美浜町	高浜町	若狭町	芦原温泉 上水道財産区
経常収支比率（％）							
経常収益÷経常費用	125.34	100.29	104.50	101.87	122.35	97.52	94.21
累積欠損金比率（％）							
当年度未処理欠損金÷（営業収益－受託工事収益）							
流動比率（％）							
流動資産÷流動負債	391.73	85.11	29.31	926.61	532.65	469.94	734.84
企業債残高対給水収益比率（％）							
企業債現在高合計÷給水収益	423.36	568.05	1,101.12	850.05		753.32	
料金回収率（％）							
供給単価÷給水原価	121.71	62.95	68.65	90.50	126.54	87.83	91.87
給水原価（円） （経常費用－（受託工事費＋材料及び不用品売却原価＋附帯事業費） －長増前受金戻入）÷年間総有収水量	88.57	246.19	202.90	136.92	88.76	155.58	146.21
施設利用率（％）							
一日平均配水量÷一日配水能力	58.98	50.10	77.69	50.04	39.05	65.55	20.69
有収率（％）							
年間総有収水量÷年間総配水量	80.51	77.22	71.30	82.50	94.60	72.09	97.52
有形固定資産減価償却率（％）							
有形固定資産減価償却累計額 ÷有形固定資産のうち償却対象資産の帳簿原価	63.12	53.49	41.20	49.20	55.24	50.68	49.43
管路経年変化率（％）							
法定耐用年を経過した管路延長÷管路延長				12.53	54.40	2.76	8.95
管路更新率（％）							
当該年度に更新した管路延長÷管路延長				1.12		1.00	0.69

簡易水道事業経営分析（法非適用）

経営指標	福井市	小浜市	大野市	池田町	越前町	美浜町	高浜町	おおい町	若狭町
収益の収支比率（％）									
総収益 ÷ (総費用 + 地方債償還金)	66.99	73.99	106.49	66.03	69.01	63.48	80.26	76.71	105.03
果積欠損金比率（％）									
流動比率（％）									
企業債残高対給水収益比率（％）									
企業債現在高合計 ÷ 給水収益	2,600.47	423.08	126.48	813.48	776.45	1,442.58	2,775.27	309.86	208.66
料金回収率（％）									
供給単価 ÷ 給水原価	27.82	67.44	70.21	58.22	61.83	48.02	9.65	70.08	103.33
給水原価（円） (総費用 - 受託工事費 + 地方債償還金(繰上償還分除く) ÷ 年間総有収水量)	442.63	195.95	195.24	215.70	246.48	171.00	1,406.95	181.91	131.16
施設利用率（％）									
一日平均配水量 ÷ 一日配水能力	61.08	43.18	43.12	53.98	56.27	42.91	41.92	59.44	54.87
有収率（％）									
年間総有収水量 ÷ 年間総配水量	64.13	90.00	91.25	74.05	72.49	86.17	90.08	75.85	82.80
有形固定資産減価償却率（％）									
管路経年変化率（％）									
管路更新率（％） 当該年度に更新した管路延長 ÷ 管路延長	0.98		0.34			4.23		0.03	0.02

工業用水道事業

経営指標	あわら市	越前市	若狭町
経常収支比率 (%)			73.54
経常収益÷経常費用	26.28	109.38	
累積欠損金比率 (%)			
当年度未処理欠損金÷(営業収益－受託工事収益)			
流動比率 (%)			
流動資産÷流動負債	7,625.65	637.77	40,134.33
企業債残高対給水収益比率 (%)			
企業債現在高合計÷給水収益		1,070.69	
料金回収率 (%)			
供給単価÷給水原価	26.21	94.97	49.62
給水原価 (円)			
(経常費用－(受託工事費＋材料及び不用品売却原価＋附帯事業費)－長期前受金戻入)÷年間総有収水量	53.46	18.15	91.92
施設利用率 (%)			
一日平均配水量÷一日配水能力	13.55	48.00	4.00
契約率 (%)			
契約水量÷一日配水能力	70.00	69.00	25.58
有形固定資産減価償却率 (%)			
有形固定資産減価償却累計額 ÷有形固定資産のうち償却対象資産の帳簿原価	-	30.34	49.30
管路経年変化率 (%)			
法定耐用年を経過した管路延長÷管路延長		30.79	
管路更新率 (%)			
当該年度に更新した管路延長÷管路延長			

病院事業

経営指標	敦賀市	坂井市	越前町	公立小浜病院組合		公立丹南病院組合
	市立敦賀病院	市立三田病院	国保織田病院	公立小浜病院	レイフヘルスマスケア病院	公立丹南病院
経常収支比率 (%)						
経常収益÷経常費用	100.9	91.6	101.7	98.7	100.0	99.6
医療収支比率 (%)						
医療収益÷医療費用	93.7	78.5	89.9	93.0	75.0	96.8
累積欠損比率 (%)						
当年度未処理欠損金÷医療収益	7.9	172.2		31.3	133.0	15.0
病床利用率 (%)						
年延入院患者数÷年延病床数	77.1	61.2	83.3		88.1	72.5
入院患者1人1日あたり収益 (円)						
入院収益÷年延入院患者数	43,111	33,504	41,402	34,386	17,369	48,027
外来患者1人1日あたり収益 (円)						
外来収益÷年延外来患者数	12,710	7,921	7,360	10,625	10,388	10,446
職員給与費対医療収益比率 (%)						
職員給与費÷医療収益	50.0	69.9	65.8	54.1	81.9	59.4
材料費対医療収益比率 (%)						
材料費÷医療収益	23.2	15.8	15.1	20.7	14.2	19.4
有形固定資産減価償却率 (%)						
有形固定資産減価償却累計額 ÷有形固定資産のうち償却対象資産の帳簿原価	67.0	45.5	53.2	57.5	53.7	44.2
器械備品減価償却率 (%)						
器械備品減価償却累計額 ÷器械備品のうち器械備品の帳簿原価	87.3	80.3	77.6	80.7	82.9	73.6
1床あたり有形固定資産 (%)						
有形固定資産のうち償却対象資産の帳簿原価 ÷年延病床数 (合計)	57,985,970	46,191,352	49,860,582	43,407,151	28,254,280	38,152,637

※越前町および公立丹南病院組合は指定管理者との合算により算出

下水道事業（法適用）

経営指標	福井市			敦賀市			鯖江市			あわら市			坂井市		五箇山公井下 水道事務所
	公共	特環		公共	農集	漁集	公共	特公	農集	公共	農集	公共	農集	公共	農集
経常収支比率 (%)	107.29	111.36		104.19	72.79	68.71	104.38	87.44	100.10	99.92	108.15	98.65	103.48		112.06
経常収益 ÷ 経常費用					208.02	309.67		63.43							
累積欠損金比率 (%)															
当年基本処理欠損金 ÷ (営業収益 - 受託工事収益)															
流動比率 (%)	109.84	△ 96.63		31.47	△ 88.70	△ 76.99	34.53	50.78	45.62	35.64	192.79	65.65	435.54		186.67
流動資産 ÷ 流動負債															
企業債対高対事業規模比率 (%) (企業債現在高合計 - 一般会計負担額) ÷ (営業収益 - 受託工事収益 - 雨水処理負担金)	921.63	1,044.49		1,591.28	4,030.38	1,680.69	1,478.71	1,085.96	1,130.71	1,928.98	1,252.62	1,902.95	1,363.00		886.32
経費回収率 (%)	99.92	63.24		122.58	32.18	25.06	90.84	83.81	66.64	97.54	39.20	87.16	33.05		48.13
下水道使用料 ÷ 汚水処理費 (公費負担分を除く)															
汚水処理原価 (円)	128.56	204.54		109.32	388.74	784.62	191.50	24.86	247.61	146.32	452.76	150.00	456.04		303.54
汚水処理費 (公費負担分を除く) ÷ 年間有収水量															
施設利用率 (%)	63.56	33.79		63.10	51.19	33.09	49.96	68.53	70.52	-	75.00	-	34.05		57.05
晴天時一日平均処理水量 ÷ 晴天時現在処理能力															
水洗化率 (%)	95.29	97.08		94.36	89.48	100.00	93.76		92.16	93.58	100.00	92.39	90.55		97.45
現在水洗便所設置済人口 ÷ 現在処理区域内人口															
有形固定資産減価償却率 (%)	43.32	47.78		4.20	4.24	6.20	9.88	15.78	9.77	39.26	81.93	30.53	45.57		52.26
有形固定資産減価償却累計額 ÷ 有形固定資産のうち償却対象資産の帳簿原価															
管渠老朽化率 (%)	12.30														
法定耐用年数を経過した管渠延長 ÷ 下水道布設延長															
管渠改善率 (%)	0.17											0.05			0.28
改善 (更新・改良・修繕) 管渠延長 ÷ 下水道布設延長															

下水道事業（法非適用）

經營指標	福井市						小浜市			大野市	
	農集	漁集	林集	小規模	地排		公共	農集	漁集	公共	農集
	收益の収支比率(%)										
総収益 ÷ (総費用 + 地方債償還金)	49.87	74.52	66.85	47.10	100.09		67.54	90.36	99.04	93.26	96.74
累積欠損金比率(%)											
流動比率(%)											
企業債残高対事業規模比率(%)											
(企業債現在高合計 - 一般会計負担額) ÷ (営業収益 - 受託工事収益 - 雨水処理負担金)	1,468.04						1,262.54	501.24	14.61	1,647.76	8.73
経費回収率(%)											
下水道使用料 ÷ 汚水処理費 (公費負担分を除く)	35.27	50.80	19.28	26.63	22.63		83.94	100.00	81.35	70.58	90.65
汚水処理原価 (円)											
汚水処理費 (公費負担分を除く) ÷ 年間有収水量	358.09	295.81	629.50	479.68	611.84		250.94	293.23	337.37	238.61	304.92
施設利用率(%)											
晴天時一日平均処理水量 ÷ 晴天時現在処理能力	64.81	31.85	45.57	25.93	35.40		62.40	81.35	28.51	37.28	71.78
水洗比率(%)											
現在水洗便所設置済人口 ÷ 現在処理区域内人口	94.89	95.67	91.33	80.56	99.13		90.50	97.18	99.17	34.20	94.46
有形固定資産減価償却率(%)											
管渠老朽化率(%)											
管渠改善率(%)											
改善(更新・改良・修繕)管渠延長 ÷ 下水道施設延長					-						



下水道事業（法非適用）

經營指標	勝山市		越前市				永平寺町			池田町	
	公共	農集	公共	特環	農集	地排	公共	特環	農集	特環	農集
	收益的収支比率(%)										
総収益÷(総費用+地方債償還金)	88.28	79.90	78.74	89.09	100.11	99.49	58.97	43.53	50.11	47.22	30.29
累積欠損金比率(%)											
流動比率(%)											
企業債残高対事業規模比率(%)											
(企業債現在高合計—一般会計負担額)÷ (営業収益—受託工事収益—雨水処理負担金)			1,128.58	1,340.47						1,521.47	6,406.91
経費回収率(%)											
下水道使用料÷污水処理費(公費負担分を除く)	98.83	61.90	94.62	99.39	89.65	54.65	76.28	69.01	81.07	42.21	11.66
污水処理原価(円)											
污水処理費(公費負担分を除く)÷年間有収水量	166.36	256.35	162.18	150.05	177.80	292.35	187.16	214.71	166.70	452.38	1,315.09
施設利用率(%)											
晴天時一日平均処理水量÷晴天時現在処理能力	70.95	56.82	58.05	—	63.89	40.74	—	52.31	67.36	49.57	82.05
水洗比率(%)											
現在水洗便所設置済人口÷現在処理区域内人口	89.76	81.15	86.41	75.75	90.07	100.00	94.18	98.02	98.10	86.21	86.07
有形固定資産減価償却率(%)											
管渠老朽化率(%)											
管渠改善率(%)											
改善(更新・改良・修繕)管渠延長÷下水道施設延長								0.97			

下水道事業（法非適用）

經營指標	南越前町			越前町					美沃町			
	特環	農集		特環	農集	漁集	小規模	公共	農集	漁集		
		個別	94.79									
收益的収支比率(%)												
総収益 ÷ (総費用 + 地方債償還金)	53.90	56.21	94.79	47.63	67.96	64.52	88.00	33.55	61.02	88.39		
累積欠損金比率(%)												
流動比率(%)												
企業債残高対事業規模比率(%)												
(企業債現在高合計 - 一般会計負担額) ÷ (営業収益 - 受託工事収益 - 雨水処理負担金)	672.84	1,241.55	65.28	251.28	109.24			1,974.98	622.16	93.26		
経費回収率(%)												
下水道使用料 ÷ 污水処理費 (公費負担分を除く)	36.62	30.79	57.00	99.07	117.42	79.66	9.40	63.97	71.88	87.09		
污水処理原価 (円)												
污水処理費 (公費負担分を除く) ÷ 年間有収水量	401.38	418.05	331.63	154.85	130.63	200.28	1,611.17	171.97	215.92	100.87		
施設利用率(%)												
晴天時一日平均処理水量 ÷ 晴天時現在処理能力	41.83	59.23	43.72	70.34	80.11	29.19	45.45	69.25	50.27	71.34		
水洗比率(%)												
現在水洗便所設置済人口 ÷ 現在処理区域内人口	98.64	97.97	100.00	96.33	94.51	80.27	100.00	80.28	89.07	89.19		
有形固定資産減価償却率(%)												
管渠老朽化率(%)												
管渠改善率(%)												
改善(更新・改良・修繕)管渠延長 ÷ 下水道施設延長			-	0.31								

下水道事業（法非適用）

経営指標	高浜町			おおい町				若狭町				
	公共	農集		特環	農集	小規模	個別	特環	農集		漁集	
		88.65	70.73						70.98	73.77		100.00
収益の収支比率(%)												
総収益 ÷ (総費用 + 地方債償還金)	88.65	70.73	70.98	79.62	73.77	100.00	100.00	39.85	48.74	78.55		
累積欠損金比率(%)												
流動比率(%)												
企業債残高対事業規模比率(%)												
(企業債現在高合計 - 一般会計負担額) ÷ (営業収益 - 受託工事収益 - 雨水処理負担金)	3,414.82	4,065.19	6,087.03	261.77				2,010.01	805.65	332.02		
経費回収率(%)												
下水道使用料 ÷ 汚水処理費 (公費負担分を除く)	58.59	17.18	10.35	51.39	67.07	14.64	25.45	30.56	38.62	51.22		
汚水処理原価 (円)												
汚水処理費 (公費負担分を除く) ÷ 年間有収水量	208.06	814.57	1,200.52	223.67	175.50	866.67	454.55	440.14	253.13	287.15		
施設利用率(%)												
晴天時一日平均処理水量 ÷ 晴天時現在処理能力	49.23	59.57	26.27	43.47	59.19	20.00	37.50	52.19	96.83	51.52		
水洗化率(%)												
現在水洗便所設置済人口 ÷ 現在処理区域内人口	95.62	88.30	96.88	94.90	98.02	83.33	100.00	94.85	91.07	100.00		
有形固定資産減価償却率(%)												
管渠老朽化率(%)												
管渠改善率(%)	0.40											
改善(更新・改良・修繕)管渠延長 ÷ 下水道施設延長							-					

駐車場整備事業（法非適用）

経営指標	福井市			鯖江市					
	大手	大手第2	本町通り地下	鯖江駅東	鯖江駅前	鯖江駅東第2	鯖江駅東第3	文化センター前	北鯖江駅前周辺
収益的収支比率 (%)									
総収益 ÷ (総費用 + 地方債償還金)	128.4	123.8	42.9	490.0	110.0	169.0	155.0	96.0	274.0
他会計補助金比率 (%)									
繰入金 ÷ (総費用 + 地方債償還金)	0.5	38.4							
駐車台数一台当たりの他会計補助金額 (千円)									
繰入金 ÷ 延駐車台数	1	221							
売上高GOP比率 (%)									
((営業収益 - 受託工事収益) - (営業費用 - 受託工事費)) ÷ (営業収益 - 受託工事収益)	54.6	△ 16.9	△ 50.6	80.7	57.7	46.6	35.6	9.2	80.5
EBITDA (減価償却前営業利益) (千円)									
総収益 - 総費用 - 繰入金 + 支払利息	51,426	△ 8,038	△ 19,532	12,165	677	4,601	1,480	△ 250	5,417
有形固定資産減価償却率 (%)									
敷地の地価 (千円)									
固定資産台帳等における駐車場の敷地の地価	364,043	426,334	-	26	34	29	25	26	12
設備投資見込額 (千円)									
各団体において算定した額		47,223	83,490	6,370	5,459	5,459	6,538	19,018	12,000
累積欠損金比率 (%)									
企業債残高対料収入比率 (%)									
(企業債残高 - 一般会計等負担額) ÷ 料収入	181.8	45.3	133.3						
稼働率 (%)									
一日平均駐車台数 ÷ 収容台数	430.3	258.8	38.9	78.4	1,203.2	84.8	63.9	110.3	62.9