

平成20年度市町当初予算（普通会計）の概要

1 予算規模について（P2 別表1、P9 別表8参照）

◎平成20年度の17市町の予算規模

3,171億1,114万3千円（△78億6,018万5千円、△2.4%）

（注）以下の平成20年度当初予算については、町長選挙のため骨格予算を編成した高浜町を除いた16市町の数値を用いて、歳入、歳出の実質的な前年度との比較を行った。ただし、平成19年度当初において骨格予算を編成した敦賀市および美浜町については、肉付け後の予算額を用いている。

（1）本年度に骨格予算を編成した高浜町を除き比較すると、対前年度伸び率は△2.2%となっている。減となった主なものは、普通建設事業費、人件費および物件費である。

（単位：千円、%）

	平成20年度	平成19年度	対前年度比	
			増減額	伸び率
普通建設事業費	44,342,022	49,761,199	△5,419,177	△10.9
人件費	62,133,111	63,513,810	△1,380,699	△2.2
物件費	43,546,877	44,369,044	△822,167	△1.9

（2）16市町（別表1）のうち、9市町において減額となっており、このうち、小浜市（△19.1%）、若狭町（△13.1%）が大きな減少率となっている。減となった主なものは、小浜市ではリサイクルプラザ建設事業および小浜小学校建設事業、若狭町では地域福祉推進拠点施設整備事業およびCATV施設更新事業である。

一方、7市町においては増額となっており、このうち、美浜町（+21.3%）が高い伸び率となっている。美浜町で増となった主なものは、美浜中学校建設事業などである。

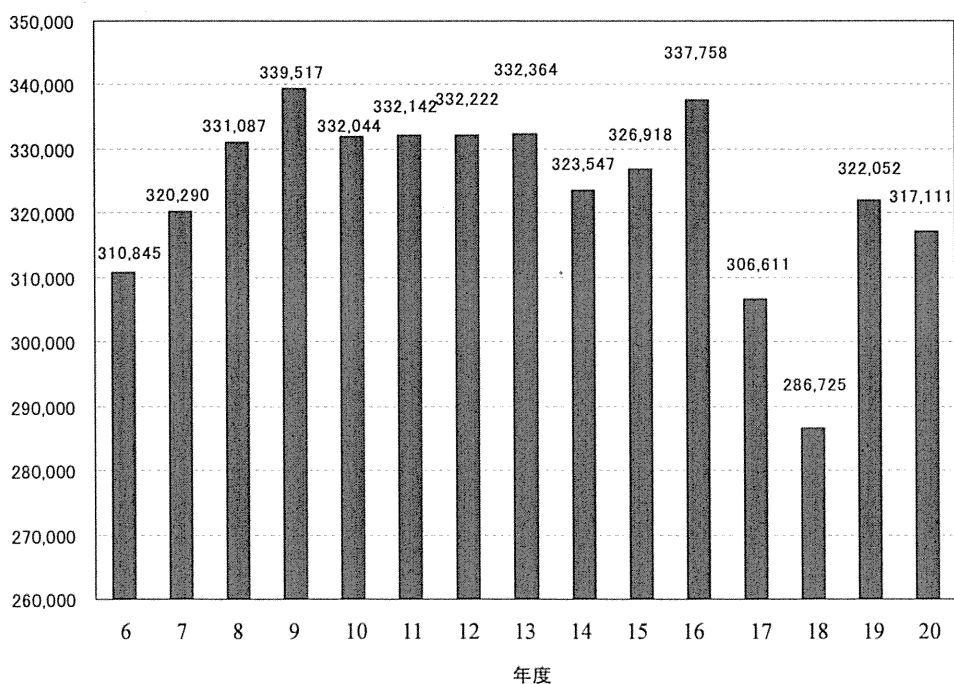
別表1 平成20年度市町当初予算額

(単位:千円、%)

市町名	平成20年度当初予算 (A)	平成19年度当初予算 (B)	対前年度比較	
			比較増減(A)-(B)=(C)	伸び率(C)/(B)
福井市	93,709,449	99,160,916	△ 5,451,467	△ 5.5
敦賀市	23,922,021	(肉付け後) 24,111,116	△ 189,095	△ 0.8
小浜市	13,490,542	16,676,438	△ 3,185,896	△ 19.1
大野市	15,323,000	14,932,000	391,000	2.6
勝山市	11,221,034	10,648,477	572,557	5.4
鯖江市	21,741,998	22,775,929	△ 1,033,931	△ 4.5
あわら市	11,360,409	11,225,248	135,161	1.2
越前市	29,131,071	27,189,000	1,942,071	7.1
坂井市	30,507,000	30,892,543	△ 385,543	△ 1.2
市計	250,406,524	257,611,667	△ 7,205,143	△ 2.8
永平寺町	8,030,600	8,003,465	27,135	0.3
池田町	2,740,427	2,778,363	△ 37,936	△ 1.4
南越前町	7,951,195	8,171,652	△ 220,457	△ 2.7
越前町	12,882,657	13,025,210	△ 142,553	△ 1.1
美浜町	8,120,437	(肉付け後) 6,695,599	1,424,838	21.3
高浜町	(骨格) 6,340,477	7,141,758	△ 801,281	△ 11.2
おおい町	10,501,000	9,884,000	617,000	6.2
若狭町	10,137,826	11,659,614	△ 1,521,788	△ 13.1
町計	66,704,619	67,359,661	△ 655,042	△ 1.0
町計(高浜町を除く)	60,364,142	60,217,903	146,239	0.2
市町計	317,111,143	324,971,328	△ 7,860,185	△ 2.4
市町計(高浜町を除く)	310,770,666	317,829,570	△ 7,058,904	△ 2.2

別表2 当初予算規模の推移(骨格予算編成団体を含む)

単位:百万円



2 歳入について（P4 別表4参照）

歳入面では、地方税が増収となる見込であるが、小浜市などの大型事業の完了による地方債の大幅な減少などから、昨年度と比べ、歳入の規模は縮小している。

（1）地方税

地方税は、1,284億886万8千円で対前年度比1.9%の増となっている。増となった主なものは、法人税割および固定資産税である。

なお、歳入総額に占める割合は41.3%で前年度に比べて1.7ポイント上回っている。

（単位：千円，%）

	平成20年度	平成19年度	対前年度比	
			増減額	伸び率
地方税	128,408,868	125,962,100	2,446,768	1.9

（2）県支出金

県支出金は、227億4,752万3千円で対前年度比14.3%の増となっている。増となった主なものは、原子力発電施設等立地地域特別交付金および後期高齢者医療保険基盤安定負担金などである。

なお、歳入総額に占める割合は7.3%で前年度に比べて1.0ポイント上回っている。

（単位：千円，%）

	平成20年度	平成19年度	対前年度比	
			増減額	伸び率
県支出金	22,747,523	19,902,665	2,884,858	14.3

（3）繰入金

繰入金は100億8,470万8千円で対前年度比6.5%の減となり、歳入総額に占める割合は3.2%で前年度に比べて0.2ポイント下回っている。

これは、多くの市町で財政調整基金の取崩しを抑えたことが主な要因である。

（単位：千円，%）

	平成20年度	平成19年度	対前年度比	
			増減額	伸び率
繰入金	10,084,708	10,790,504	△705,796	△6.5
うち財政調整基金	4,537,165	6,138,902	△1,601,737	△26.1

（4）地方債

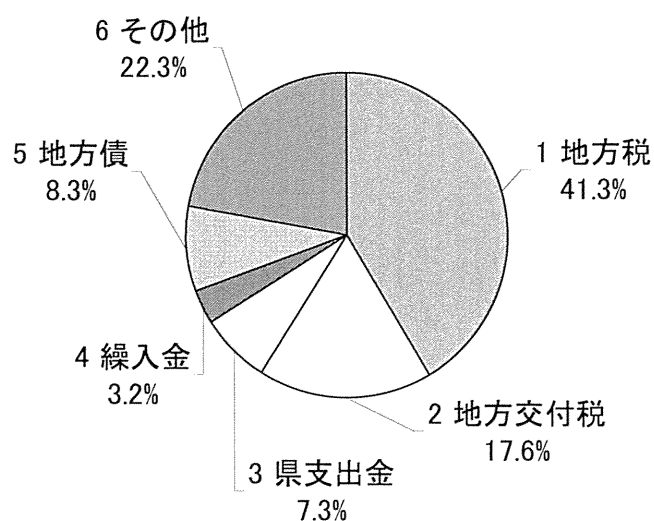
地方債は、257億8,050万円で対前年度比25.0%の減となり、歳入総額に占める割合は8.3%で前年度に比べて3.1ポイント下回っている。

減となった主なものは、福井市の地域振興基金および至民中学校移転事業、若狭町の地域福祉推進拠点施設整備事業などである。

（単位：千円，%）

	平成20年度	平成19年度	対前年度比	
			増減額	伸び率
地方債	25,780,500	34,388,200	△8,607,700	△25.0

別表3 平成20年度歳入構成（平成20年度骨格予算編成1団体を除く）



別表4 歳入の状況（平成20年度骨格予算編成1団体を除く）

(単位:千円, %)

	平成20年度		平成19年度		対前年度比	
	当初予算額		当初予算額		市町計	
	市町計		市町計		増減額(G) (A)-(D)	伸び率 (G)/(D)
	予算額(A)	構成比	予算額(D)	構成比		
1 地方税	128,408,868	41.3	125,962,100	39.6	2,446,768	1.9
2 地方譲与税	3,925,530	1.3	3,990,900	1.3	△ 65,370	△ 1.6
3 利子割交付金	759,000	0.2	602,500	0.2	156,500	26.0
4 配当割交付金	496,551	0.2	364,420	0.1	132,131	36.3
5 株式等譲渡所得割交付金	267,300	0.1	529,100	0.2	△ 261,800	△ 49.5
6 地方消費税交付金	7,833,900	2.5	8,260,300	2.6	△ 426,400	△ 5.2
7 ゴルフ場利用税交付金	227,800	0.1	229,100	0.1	△ 1,300	△ 0.6
8 自動車取得税交付金	1,863,600	0.6	2,121,200	0.7	△ 257,600	△ 12.1
9 地方特例交付金等	1,181,169	0.4	1,417,200	0.4	△ 236,031	△ 16.7
10 地方交付税	54,692,600	17.6	56,276,944	17.7	△ 1,584,344	△ 2.8
11 交通安全対策特別交付金	161,210	0.1	173,138	0.1	△ 11,928	△ 6.9
一般財源小計	199,817,528	64.4	199,926,902	63.0	△ 109,374	△ 0.1
12 分担金及び負担金	5,109,413	1.6	5,105,940	1.6	3,473	0.1
13 使用料及び手数料	6,200,480	2.0	6,728,418	2.1	△ 527,938	△ 7.8
14 国庫支出金	25,066,027	8.1	24,907,202	7.8	158,825	0.6
15 県支出金	22,747,523	7.3	19,902,665	6.3	2,844,858	14.3
16 財産収入	1,206,687	0.4	1,073,857	0.3	132,830	12.4
17 寄付金	587,978	0.2	173,463	0.1	414,515	239.0
18 繰入金	10,084,708	3.2	10,790,504	3.4	△ 705,796	△ 6.5
うち財調基金繰入金	4,537,165	1.5	6,138,902	1.9	△ 1,601,737	△ 26.1
19 繰越金	1,268,021	0.4	2,169,226	0.7	△ 901,205	△ 41.5
20 諸収入	12,901,801	4.1	12,663,193	3.9	238,608	1.9
21 地方債	25,780,500	8.3	34,388,200	10.8	△ 8,607,700	△ 25.0
特定財源小計	110,953,138	35.6	117,902,668	37.0	△ 6,949,530	△ 5.9
計	310,770,666	100.0	317,829,570	100.0	△ 7,058,904	△ 2.2

3 歳出について（P7 別表6、P9 別表8参照）

歳出面では、各市町とも職員削減による人件費の削減や大規模事業の完了による普通建設事業費の削減など、各歳出項目にわたり削減の努力を行っている。

（1）性質別歳出（別表6）

ア 義務的経費（人件費、扶助費、公債費）

義務的経費は、1,394億449万9千円で対前年度比1.4%の増となり、歳出全体に占める割合は44.9%で前年度と比べて1.6ポイント上回っている。

なお、人件費は対前年度伸び率 Δ 2.2%、扶助費は同+5.9%、公債費は同+2.9%となっている。

（単位：千円，%）

	平成20年度	平成19年度	対前年度比	
			増減額	伸び率
義務的経費	139,404,499	137,511,171	1,893,328	1.4
人件費	62,133,111	63,513,810	Δ 1,380,699	Δ 2.2
扶助費	39,965,973	37,752,286	2,213,687	5.9
公債費	37,305,415	36,245,075	1,060,340	2.9

イ 投資的経費（普通建設事業費、災害復旧事業費）

投資的経費は、444億5,675万3千円で対前年度比11.0%の減となり、歳出全体に占める割合は14.3%で前年度に比べて1.4ポイント下回っている。

普通建設事業費で減となった主なものは、福井市の至民中学校移転事業、小浜市のリサイクルプラザ等建設事業および若狭町の地域福祉推進拠点施設整備事業などである。

（単位：千円，%）

	平成20年度	平成19年度	対前年度比	
			増減額	伸び率
投資的経費	44,456,753	49,932,104	Δ 5,475,351	Δ 11.0
普通建設事業費	44,342,022	49,761,199	Δ 5,419,177	Δ 10.9
災害復旧事業費	114,731	170,905	Δ 56,174	Δ 32.9

ウ その他の増減のあった主なもの

物件費は 435 億 4,687 万 7 千円で対前年度比 1.9%の減、歳出全体に占める割合は 14.0%で前年度と同等である。

補助費等は 45,793,455 千円で対前年度比 14.6%の増、歳出全体に占める割合は 14.7%で前年度に比べて 2.1 ポイント上回っている。増となった主なものは、後期高齢者医療給付費負担金である。

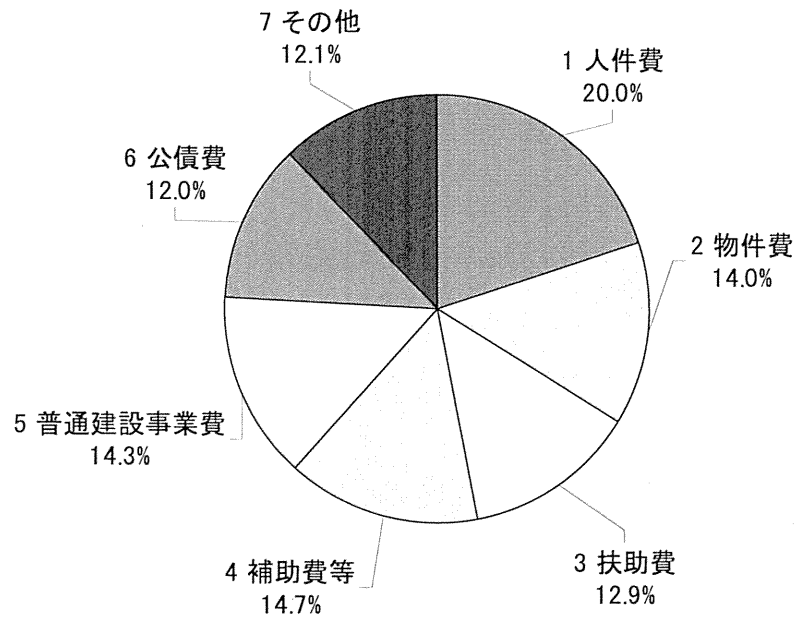
繰出金は 25,364,074 千円で対前年度比 15.7%の減、歳出全体に占める割合は 8.2%で前年度に比べて 1.2 ポイント下回っている。減となった主なものは、老人保健特別会計繰出金である。

積立金は 1,322,315 千円で対前年度比 72.3%の減、歳出全体に占める割合は 0.4%で前年度に比べて 1.1 ポイント下回っている。減となった主なものは、福井市の地域振興基金である。

(単位：千円,%)

	平成 20 年度	平成 19 年度	対前年度比	
			増減額	伸び率
物件費	43,546,877	44,369,044	△822,167	△1.9
補助費等	45,793,455	39,943,185	5,850,270	14.7
繰出金	25,364,074	30,093,227	△4,729,153	△15.7
積立金	1,322,315	4,771,155	△3,448,840	△72.3

別表5 平成20年度歳出構成（性質別）【平成20年度骨格予算編成1団体を除く】



別表6 歳出の状況（性質別）【平成20年度骨格予算編成1団体を除く】

	平成20年度		平成19年度		対前年度比較	
	当初予算額		当初予算額		市町計	
	市町計		市町計		増減額(G) (A)-(D)	伸び率 (G)/(D)
	予算額(A)	構成比	予算額(D)	構成比		
1 人件費	62,133,111	20.0	63,513,810	20.0	△ 1,380,699	△ 2.2
2 物件費	43,546,877	14.0	44,369,044	14.0	△ 822,167	△ 1.9
3 維持補修費	2,700,521	0.9	2,756,584	0.9	△ 56,063	△ 2.0
4 扶助費	39,965,973	12.9	37,752,286	11.9	2,213,687	5.9
5 補助費等	45,793,455	14.7	39,943,185	12.6	5,850,270	14.6
6 普通建設事業費	44,342,022	14.3	49,761,199	15.6	△ 5,419,177	△ 10.9
うち補助事業費	14,087,486	4.5	15,620,250	4.9	△ 1,532,764	△ 9.8
うち単独事業費	30,109,972	9.7	32,396,185	10.2	△ 2,286,213	△ 7.1
7 災害復旧事業費	114,731	0.0	170,905	0.1	△ 56,174	△ 32.9
8 公債費	37,305,415	12.0	36,245,075	11.4	1,060,340	2.9
9 積立金	1,322,315	0.4	4,771,155	1.5	△ 3,448,840	△ 72.3
10 出資金	137,972	0.0	19,878	0.0	118,094	594.1
11 貸付金	7,783,062	2.5	8,174,803	2.5	△ 391,741	△ 4.8
12 繰出金	25,364,074	8.2	30,093,227	9.4	△ 4,729,153	△ 15.7
13 予備費	261,138	0.1	258,419	0.1	2,719	1.1
計	310,770,666	100.0	317,829,570	100.0	△ 7,058,904	△ 2.2
義務的経費(上記1、4、9)	139,404,499	44.9	137,511,171	43.3	1,893,328	1.4
投資的経費(上記6、7、8)	44,456,753	14.3	49,932,104	15.7	△ 5,475,351	△ 11.0
その他の行政経費	126,909,414	40.8	130,386,295	41.0	△ 3,476,881	△ 2.7
計	310,770,666	100.0	317,829,570	100.0	△ 7,058,904	△ 2.2

(2) 目的別歳出（別表8）

減少の大きいものは、総務費、衛生費、土木費である。

総務費は 351 億 8,420 万 6 千円で対前年度比 14.7%の減、歳出全体に占める割合は 11.3%で前年度に比べて 3.4 ポイント下回っている。減となった主なものは、福井市の地域振興基金および防災情報システム整備事業などである。

衛生費は 276 億 7,462 万 9 千円で対前年度比 3.7%の減、歳出全体に占める割合は 8.9%で前年度に比べて 0.1 ポイント下回っている。減となった主なものは、小浜市のリサイクルプラザ等建設事業などである。

土木費は 414 億 3,331 万 9 千円で対前年度比 7.3%の減、歳出全体に占める割合は 13.3%で前年度に比べて 0.8 ポイント下回っている。減となった主なものは、福井市の総合運動公園整備事業費および宅地造成特別会計繰出金などである。

(単位：千円, %)

	平成 20 年度	平成 19 年度	対前年度比	
			増減額	伸び率
総務費	35,184,206	41,237,109	△6,052,903	△14.7
衛生費	27,674,629	28,736,749	△1,062,120	△3.7
土木費	41,433,319	44,692,462	△3,259,143	△7.3

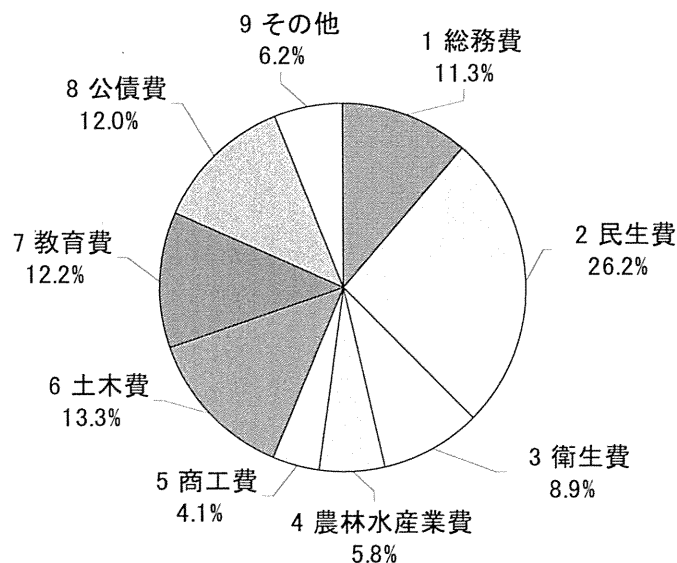
また、増加の大きいものは、民生費である。

民生費は 814 億 3,595 万 6 千円で対前年度比 4.0%の減、歳出全体に占める割合は 26.2%で前年度に比べて 1.6 ポイント上回っている。増となった主なものは、後期高齢者医療給付費負担金などである。

(単位：千円, %)

	平成 20 年度	平成 19 年度	対前年度比	
			増減額	伸び率
民生費	81,435,956	78,282,978	3,152,978	4.0

別表7 平成20年度歳出構成（目的別）【平成20年度骨格予算編成1団体を除く】



別表8 歳出の状況（目的別）【平成20年度骨格予算編成1団体を除く】

	平成20年度		平成19年度		対前年度比較	
	当初予算額		当初予算額		県計	
	市町計		市町計		増減額(G) (A)-(D)	伸び率 (G)/(D)
	予算額(A)	構成比	予算額(D)	構成比		
1 議会費	3,177,715	1.0	3,300,600	1.0	△ 122,885	△ 3.7
2 総務費	35,184,206	11.3	41,237,109	13.0	△ 6,052,903	△ 14.7
3 民生費	81,435,956	26.2	78,282,978	24.6	3,152,978	4.0
4 衛生費	27,674,629	8.9	28,736,749	9.0	△ 1,062,120	△ 3.7
5 労働費	2,664,023	0.9	2,820,307	0.9	△ 156,284	△ 5.5
6 農林水産業費	17,886,446	5.8	18,747,780	5.9	△ 861,334	△ 4.6
7 商工費	12,794,407	4.1	12,452,837	3.9	341,570	2.7
8 土木費	41,433,319	13.3	44,692,462	14.1	△ 3,259,143	△ 7.3
9 消防費	13,005,205	4.2	13,477,695	4.2	△ 472,490	△ 3.5
10 教育費	37,783,691	12.2	36,926,396	11.6	857,295	2.3
11 災害復旧費	114,731	0.0	170,905	0.1	△ 56,174	△ 32.9
12 公債費	37,223,304	12.0	36,229,590	11.4	993,714	2.7
13 諸支出金	132,396	0.0	495,743	0.2	△ 363,347	△ 73.3
14 予備費	260,638	0.1	258,419	0.1	2,219	0.9
計	310,770,666	100.0	317,829,570	100.0	△ 7,058,904	△ 2.2