

経営比較分析表（令和2年度決算）

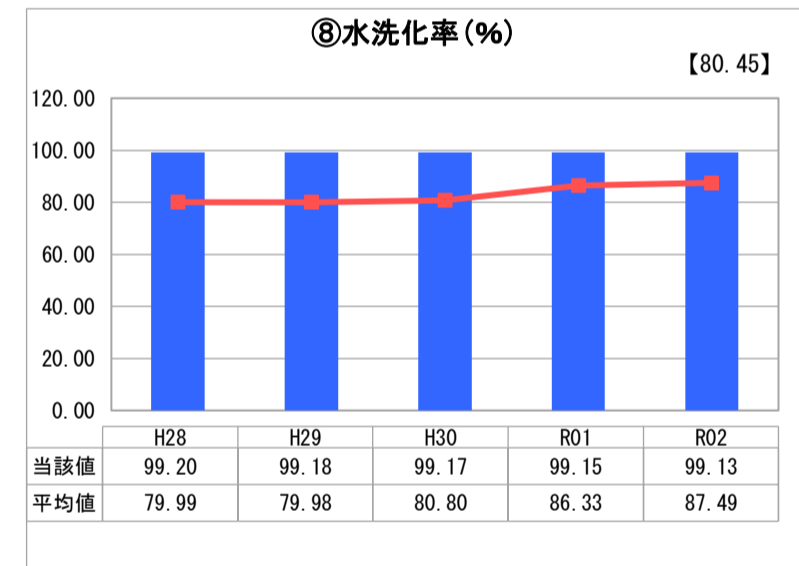
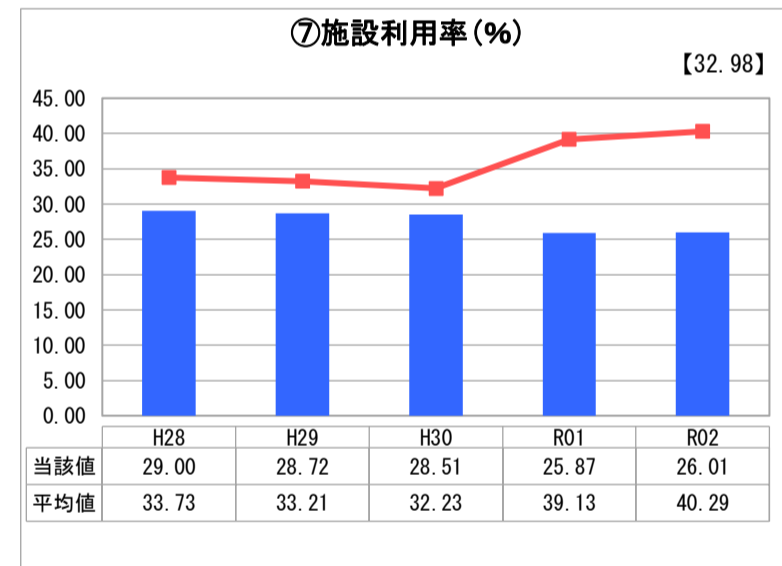
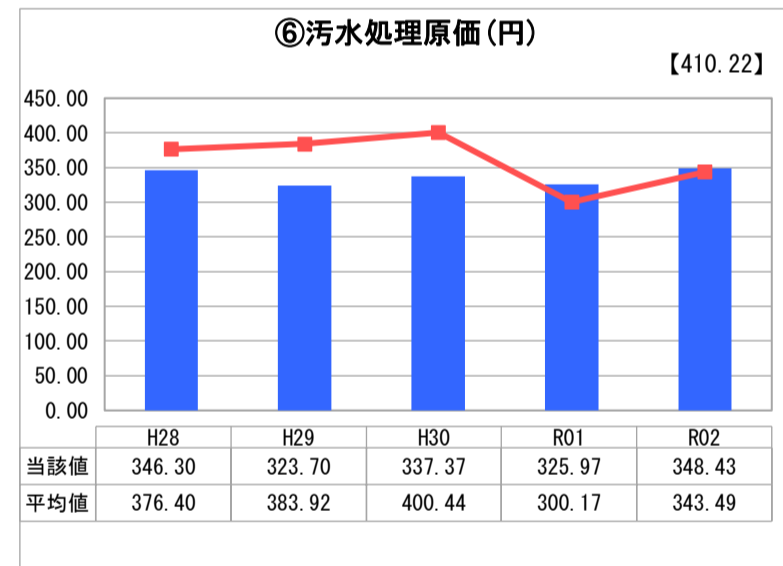
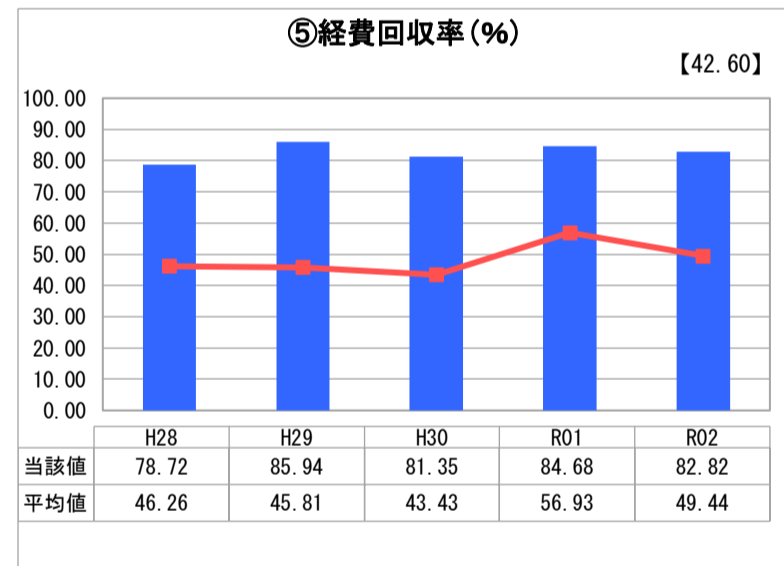
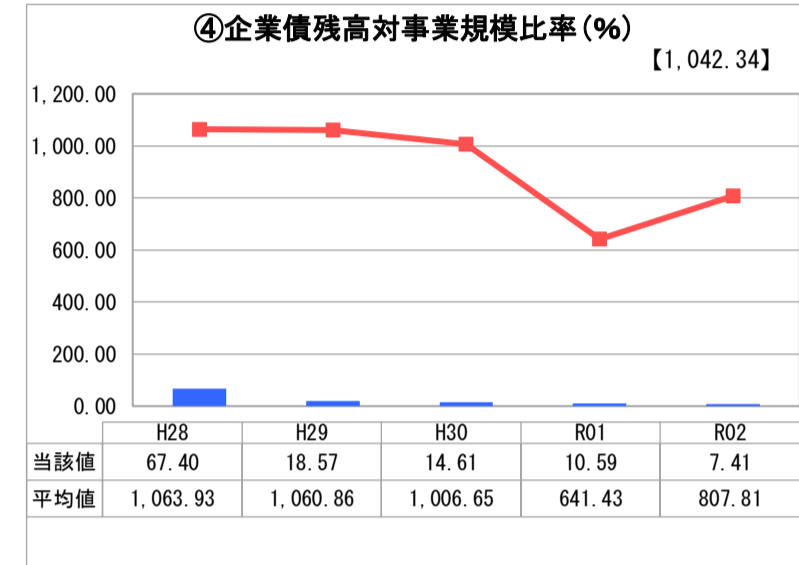
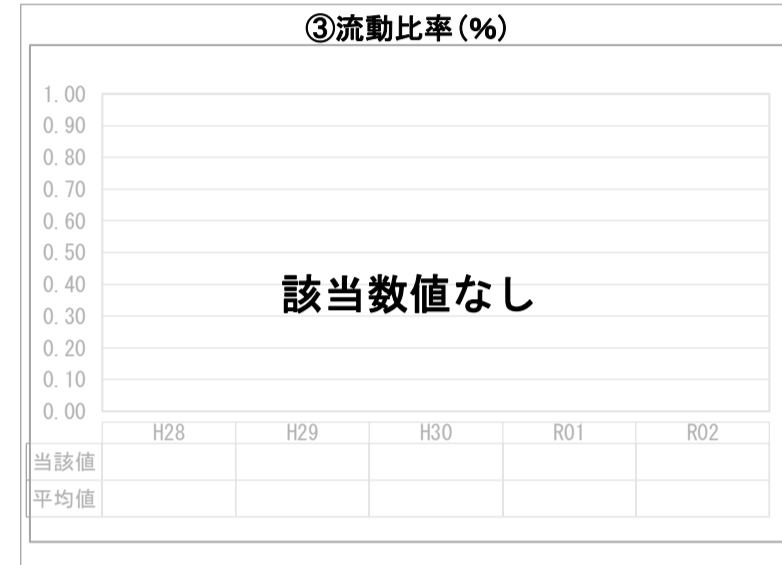
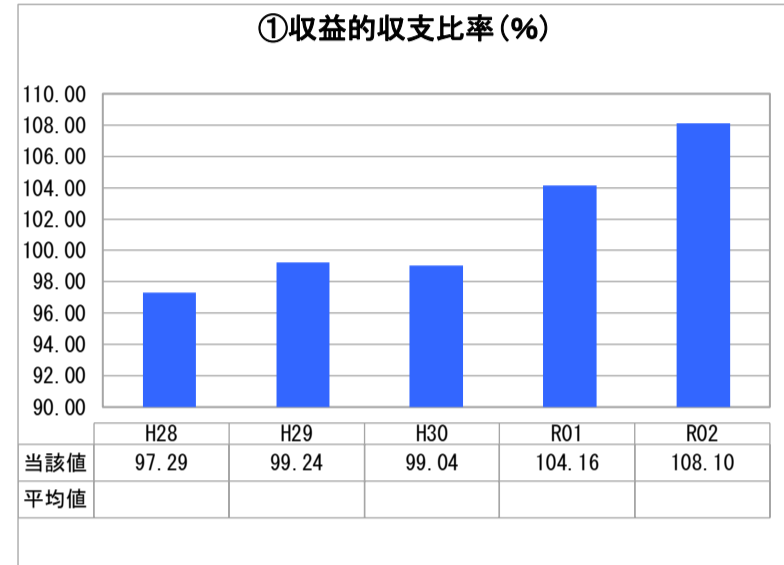
福井県 小浜市

業務名	業種名	事業名	類似団体区分	管理者の情報
法非適用	下水道事業	漁業集落排水	H1	非設置
資金不足比率(%)	自己資本構成比率(%)	普及率(%)	有収率(%)	1か月20m ³ 当たり家庭料金(円)
-	該当数値なし	2.79	75.92	3,850

人口(人)	面積(km ²)	人口密度(人/km ²)
28,934	233.11	124.12
処理区域内人口(人)	処理区域面積(km ²)	処理区域内人口密度(人/km ²)
805	0.51	1,578.43

グラフ凡例	
■	当該団体値(当該値)
—	類似団体平均値(平均値)
【】	令和2年度全国平均

1. 経営の健全性・効率性



分析欄

1. 経営の健全性・効率性について

①収益的収支比率は100%を上回っているが、⑤経費回収率が80%前後となっている。このことは、総収益で総費用等は賅えているが、使用料で回収すべき経費を一般会計繰入金等で賅っていることが分かる。

④企業債残高対事業規模比率は、建設当初の起債の償還が完了しつつあり、新たな起債も発行していないことから低い値となっている。

⑦施設利用率は約25%と他団体と比べても低い値となっている。人口減少や民宿利用者の減少等により処理水量は減少しており、さらに⑥汚水処理原価は他団体と同水準であることから、今後、処理能力の見直しなどが必要となってくる。

⑧水洗化率は、建設と同時に水洗化していることから、ほぼ100%に近い数値となっている。

近年、人口減少や節水意識の浸透により、使用水量は減少している。とりわけ民宿等の大口の使用料の減少により、使用料収入は年々減少傾向にある。しかし、現在当市の漁業集落排水の使用料は全国的にも非常に高い水準にあり、利用者の負担を考えるとこれ以上の使用料の値上げは厳しい状況である。現在施設の老朽化に伴い施設の修繕や管理委託料等は増加傾向にあるため、住民人口の増加や民宿利用観光客の大幅増等が望めない限り、今後も引き続き健全な経営を続けることは非常に困難な状況にある。

2. 老朽化の状況について

最も古い施設は平成元年から供用開始されており、老朽化による維持管理に係る経費は年々増加している。

建設から大規模な改修は実施しておらず、老朽化した設備や機械類を必要に応じてその都度部分的に修繕することで、経費を最低限に切り詰めた経営を行ってきた。

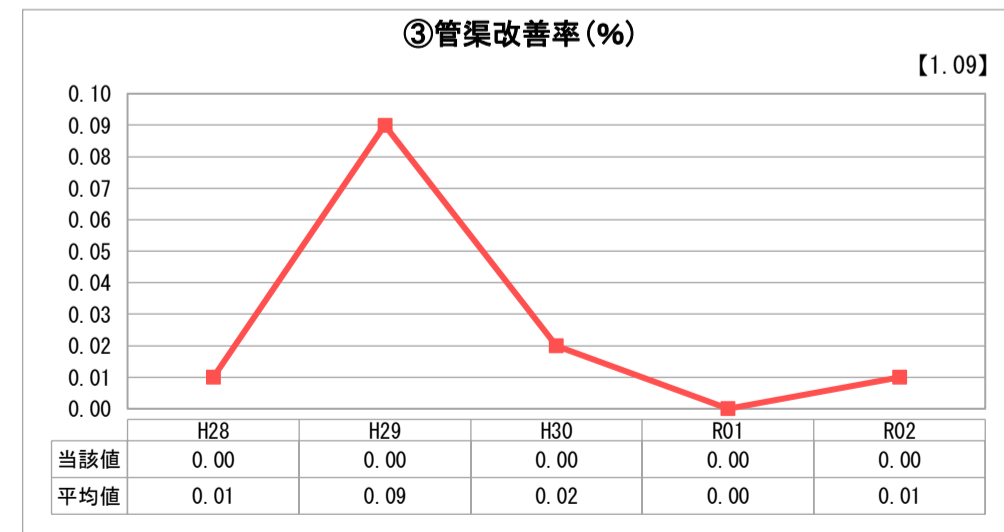
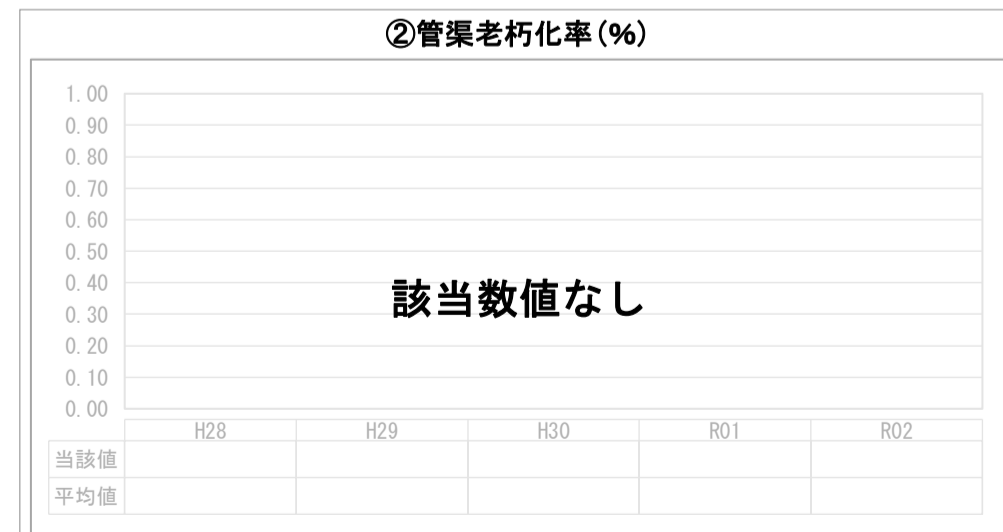
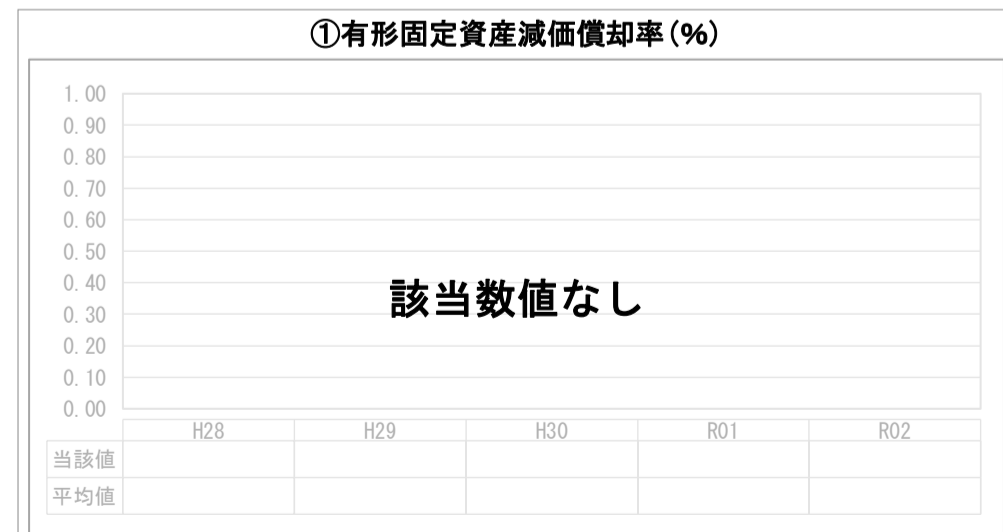
令和元年度・2年度に、施設の健全度を把握するための機能診断調査と老朽化した施設の計画的な改築・改修を行うための機能保全計画を策定を行った。今後、この計画を基に施設の改修を進めていきたい。

全体総括

老朽化する施設を最低限の維持管理費で運営することでかろうじて健全な経営を続けてきたが、人口減少や民宿利用者の減少等による使用料収入の減少や施設の老朽化による維持管理の増大等により、今後も健全な運営を続けていくことは困難な状況にある。

今後は機能保全計画により各施設の長寿命化を図り、更なる経費の節減に努めながら、法適化や公共下水道との経営統合等、市内下水道事業全体規模での根本的な経営の在り方について、検討を進めていかなければならない。

2. 老朽化の状況



※ 法適用企業と類似団体区分が同じため、収益的収支比率の類似団体平均等を表示していません。