

経営比較分析表（令和2年度決算）

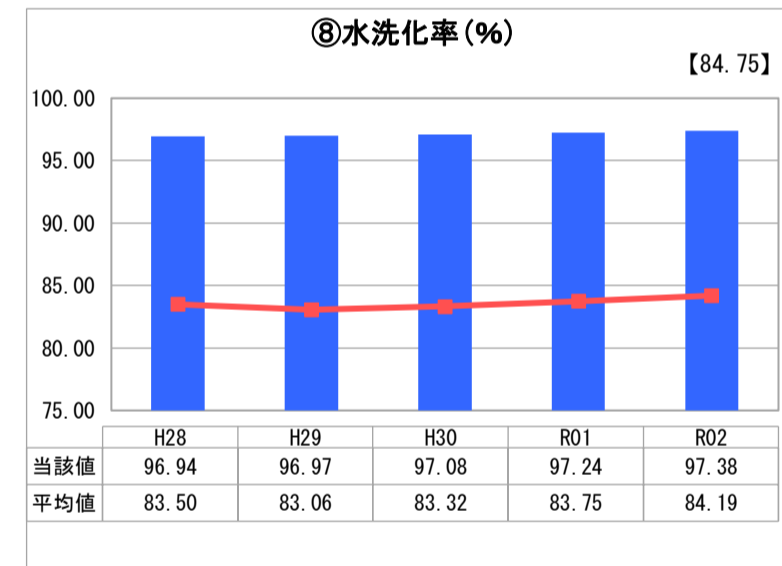
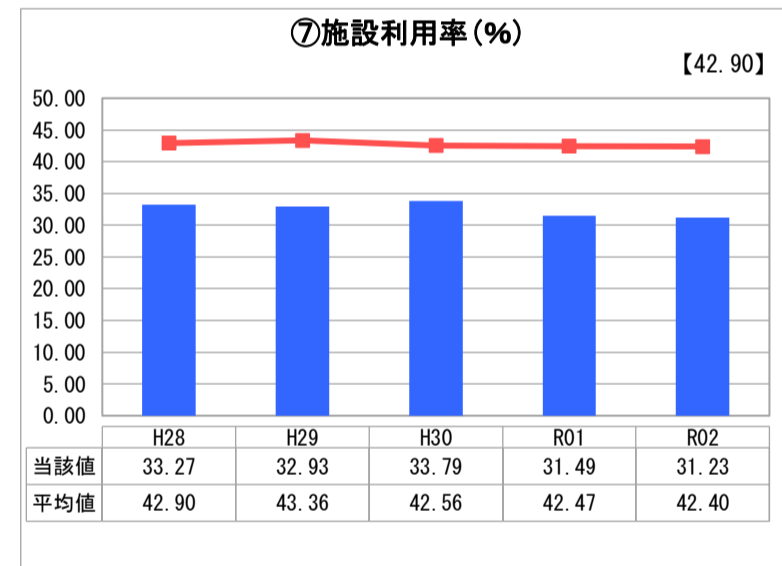
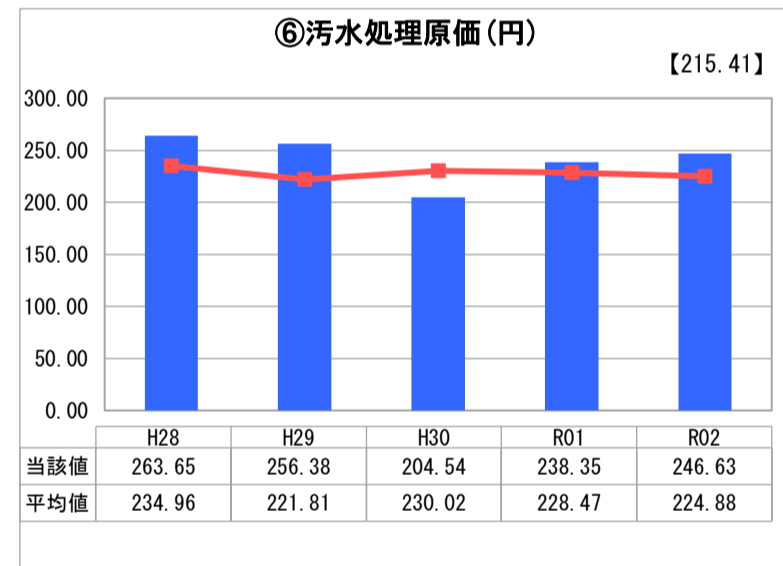
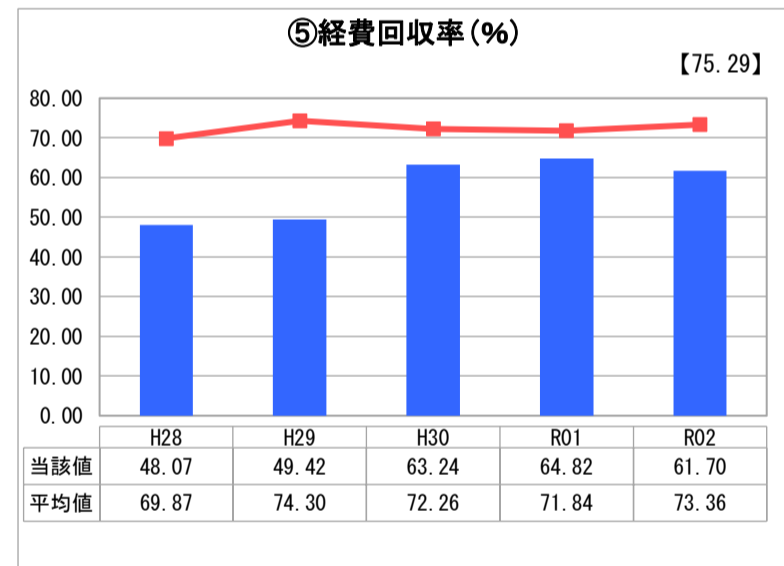
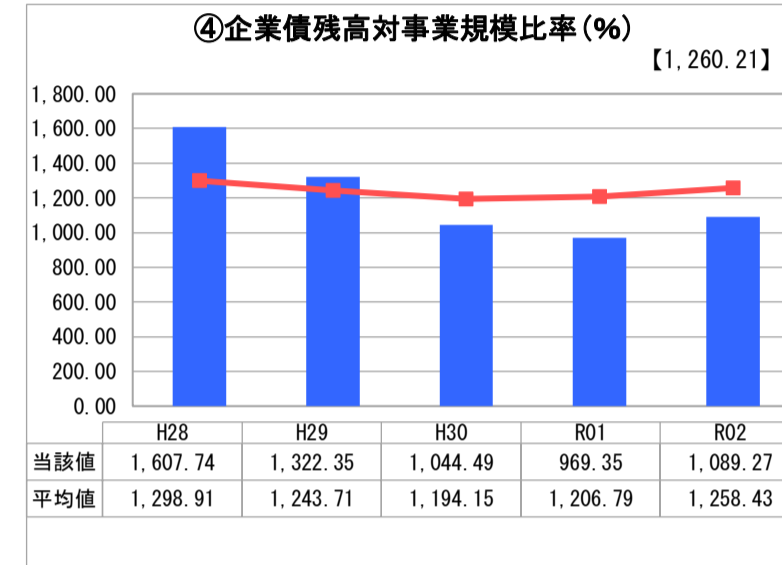
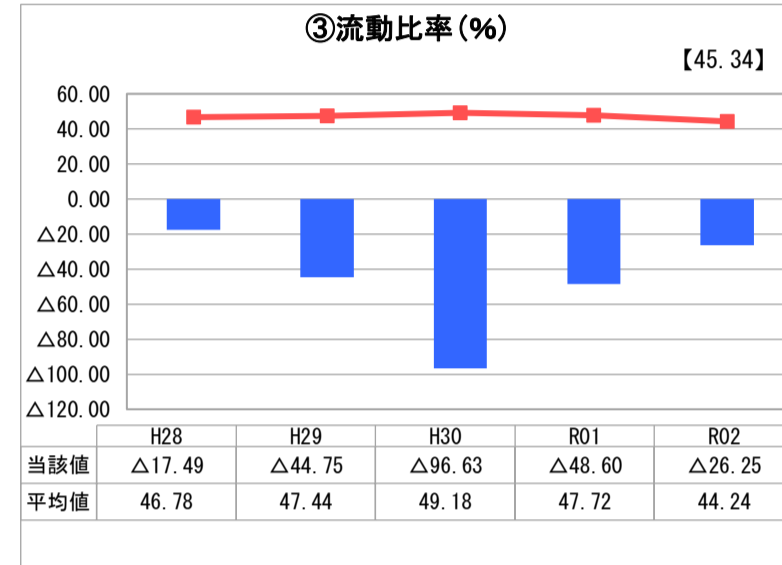
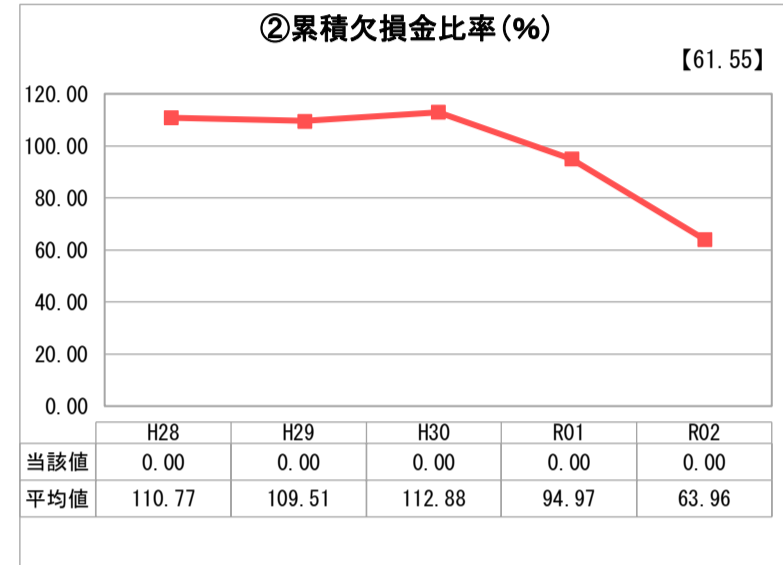
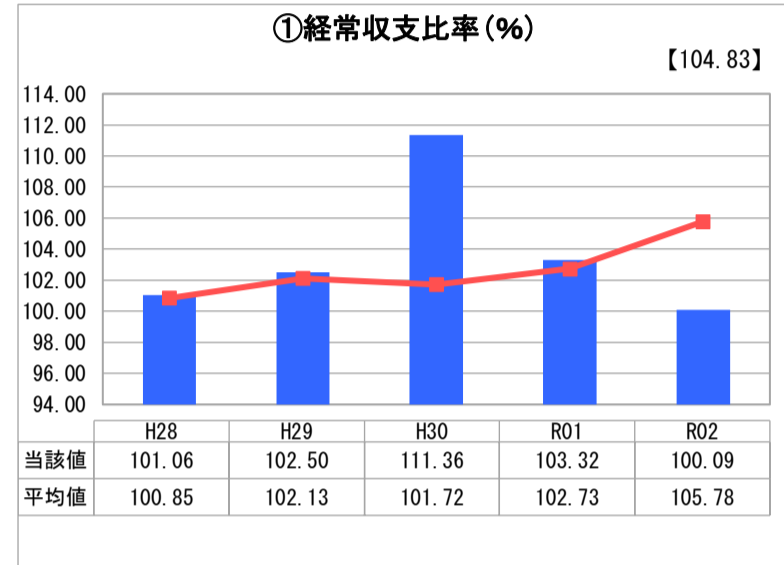
福井県 福井市

業務名	業種名	事業名	類似団体区分	管理者の情報
法適用	下水道事業	特定環境保全公共下水道	D2	自治体職員
資金不足比率(%)	自己資本構成比率(%)	普及率(%)	有収率(%)	1か月20m ³ 当たり家庭料金(円)
-	63.57	2.66	79.91	2,513

人口(人)	面積(km ²)	人口密度(人/km ²)
261,619	536.41	487.72
処理区域内人口(人)	処理区域面積(km ²)	処理区域内人口密度(人/km ²)
6,914	2.34	2,954.70

グラフ凡例	
■	当該団体値(当該値)
—	類似団体平均値(平均値)
【	令和2年度全国平均

1. 経営の健全性・効率性



分析欄

1. 経営の健全性・効率性について

「①経常収支比率」は、100%以上を維持しており、健全な事業経営を行っている。

「②累積欠損金」は、発生していない。

「③流動比率」は、100%を下回っており、短期的な支払能力を確保していく必要がある。

「④企業債残高対事業規模比率」は、類似団体と比較して高く、今後も使用料収入に対する適正な企業債残高を維持していく必要がある。

「⑤経費回収率」は、100%を下回っており、汚水処理費に要した費用を使用料収入だけでは賅えていない。

「⑥汚水処理原価」は、類似団体と比較して概ね同水準で推移しており、今後も効率的な汚水処理を行っていく必要がある。

「⑦施設利用率」は、類似都市と比較して低く、人口減少等を踏まえ、施設規模の適正化を図っていく必要がある。

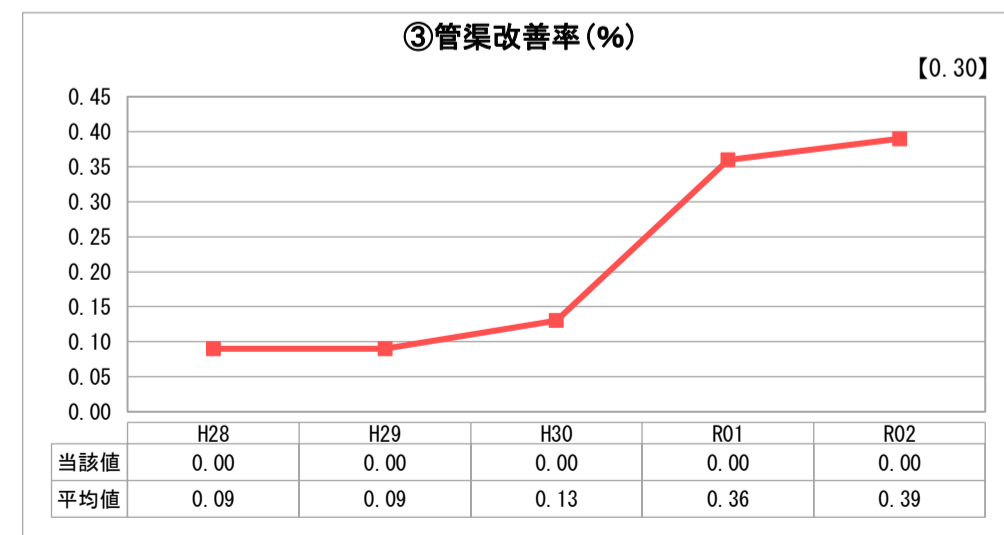
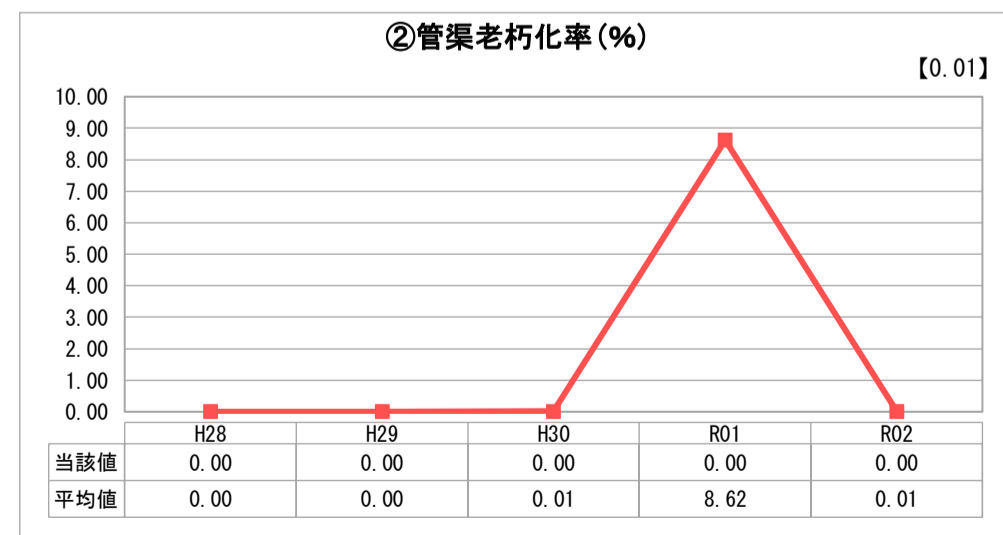
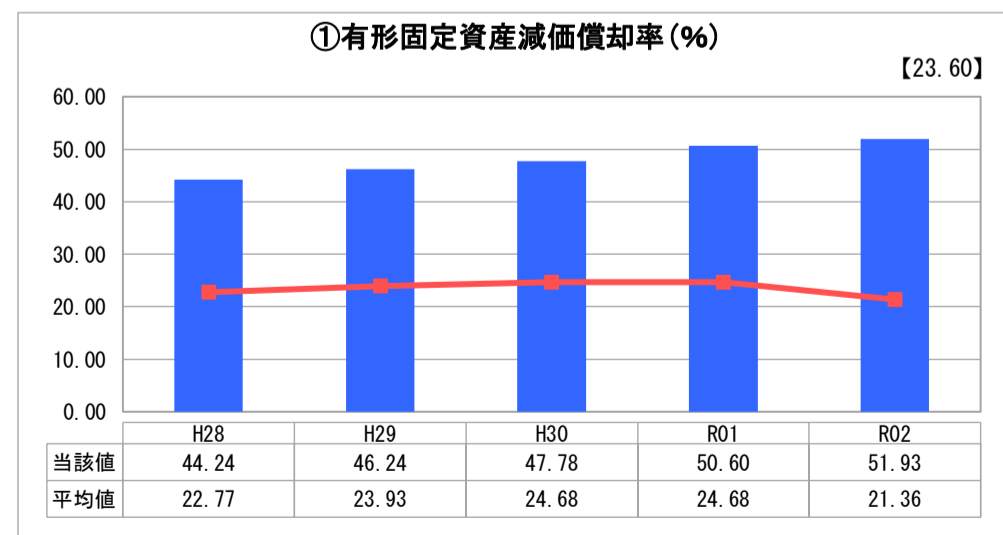
「⑧水洗化率」は、類似団体と比較して高く推移しており、引き続き未接続者への接続を促進していく。

2. 老朽化の状況について

「①有形固定資産減価償却率」は、類似団体と比較して高く推移しており、法定耐用年数を超えた施設を多く抱えており、今後は本格的に老朽化対策を実施していく必要がある。

「②管渠老朽化率」、「③管渠改善率」は、事業開始が平成6年であるため、法定耐用年数を経過した管渠はない。

2. 老朽化の状況



全体総括

人口の少ない地域が対象であるため、一般会計からの繰入金に頼った経営となっている。
また、人口減少等による使用料収入は減少が見込まれ、各種経営指標が悪化していく恐れがある。
今後は、「福井市下水道事業経営戦略」や「ストックマネジメント計画」に基づき、計画的に点検・調査及び修繕・改築を行うなど、適切なストックマネジメントの下、施設の長寿命化や事業量の平準化に努め、将来にわたり安全・安心な下水道サービスを提供していく。

※ 「経常収支比率」、「累積欠損金比率」、「流動比率」、「有形固定資産減価償却率」及び「管渠老朽化率」については、法非適用企業では算出できないため、法適用企業のみ類似団体平均値及び全国平均を算出しています。