

# 経営比較分析表（令和2年度決算）

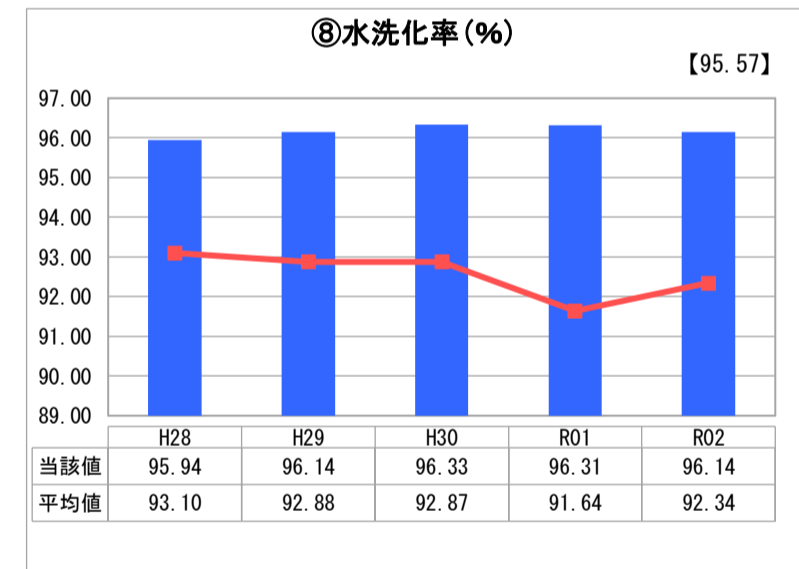
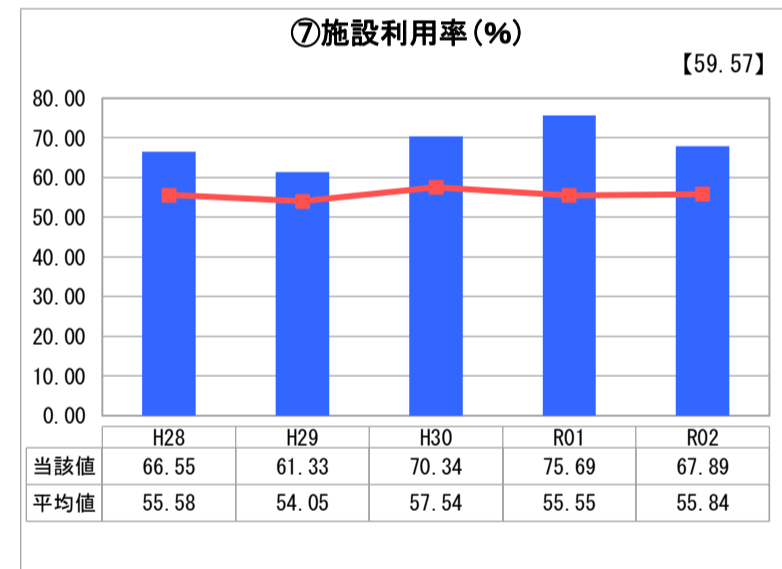
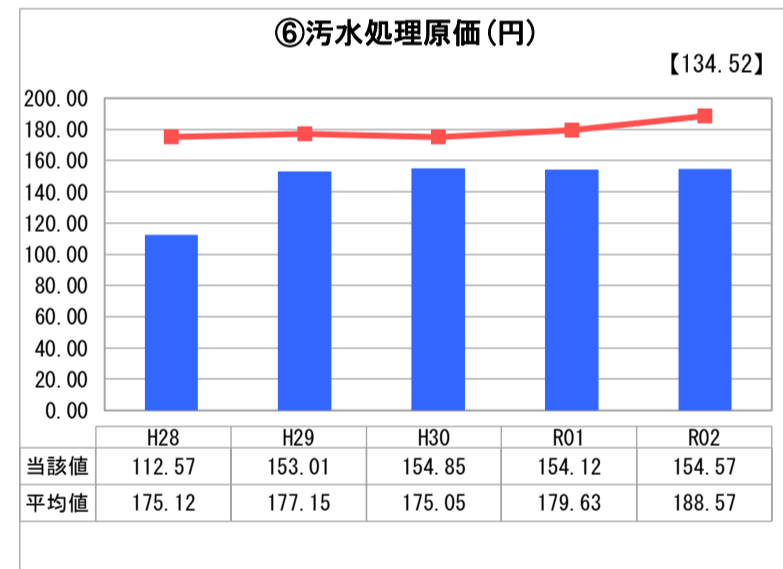
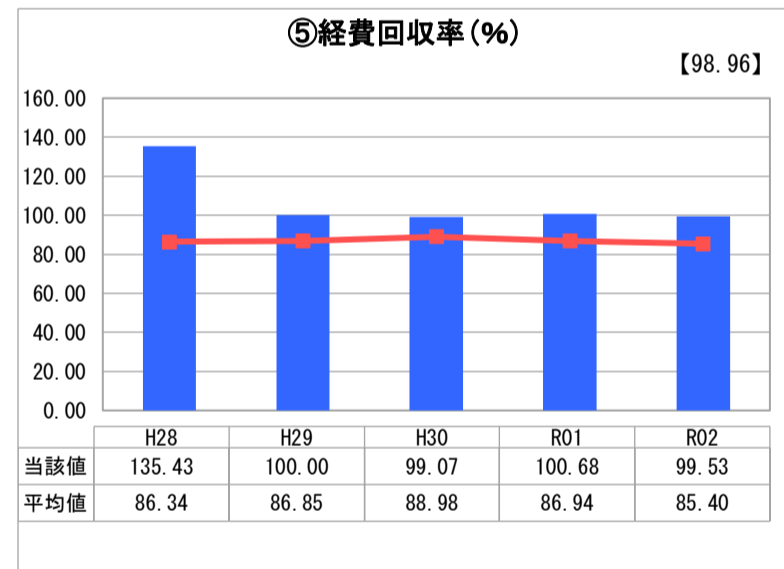
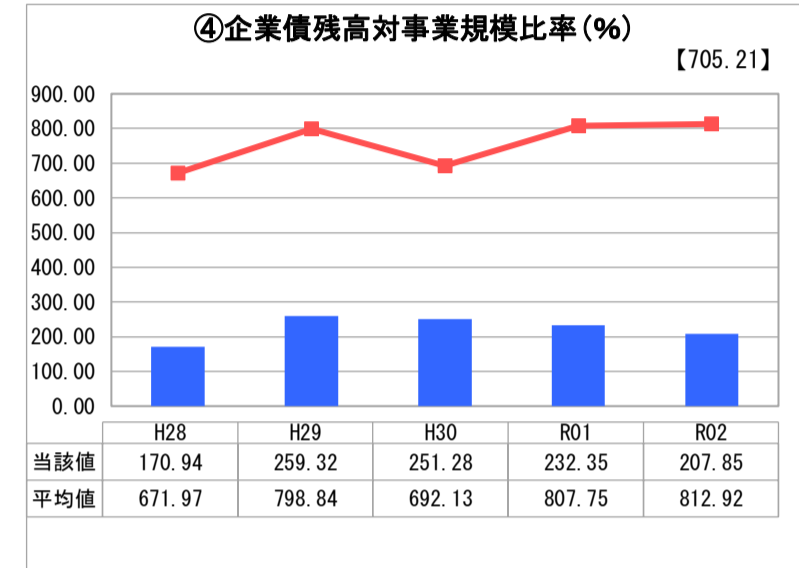
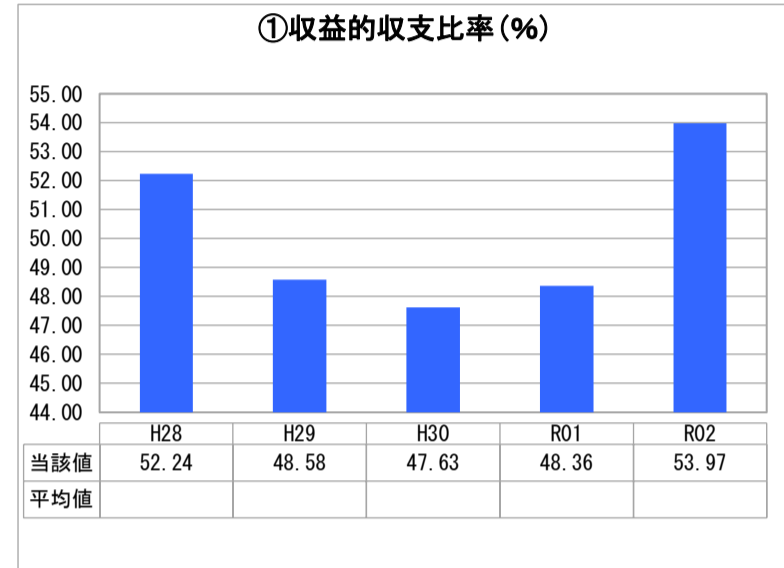
福井県 越前町

業務名	業種名	事業名	類似団体区分	管理者の情報
法非適用	下水道事業	公共下水道	Cd1	非設置
資金不足比率(%)	自己資本構成比率(%)	普及率(%)	有収率(%)	1か月20m <sup>3</sup> 当たり家庭料金(円)
-	該当数値なし	48.87	62.89	2,860

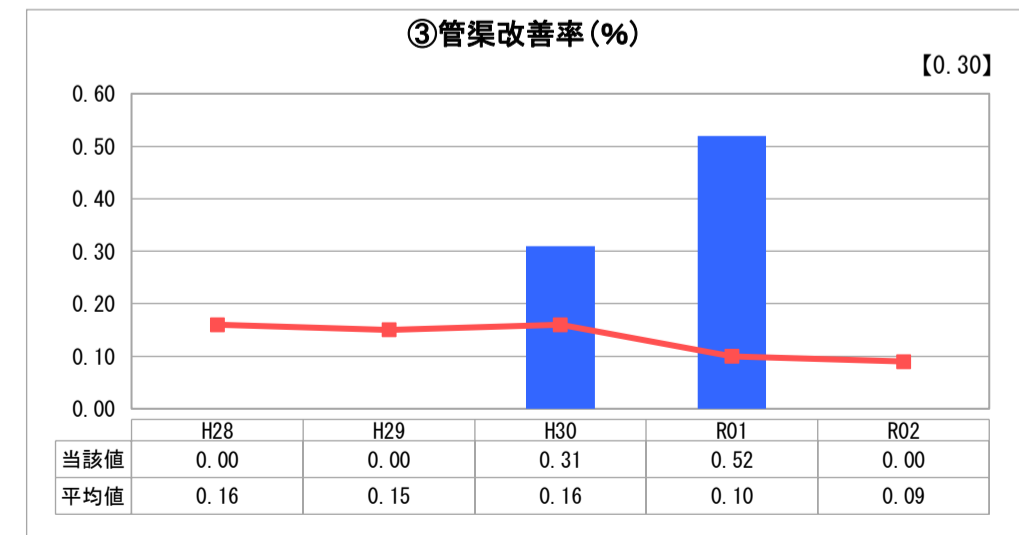
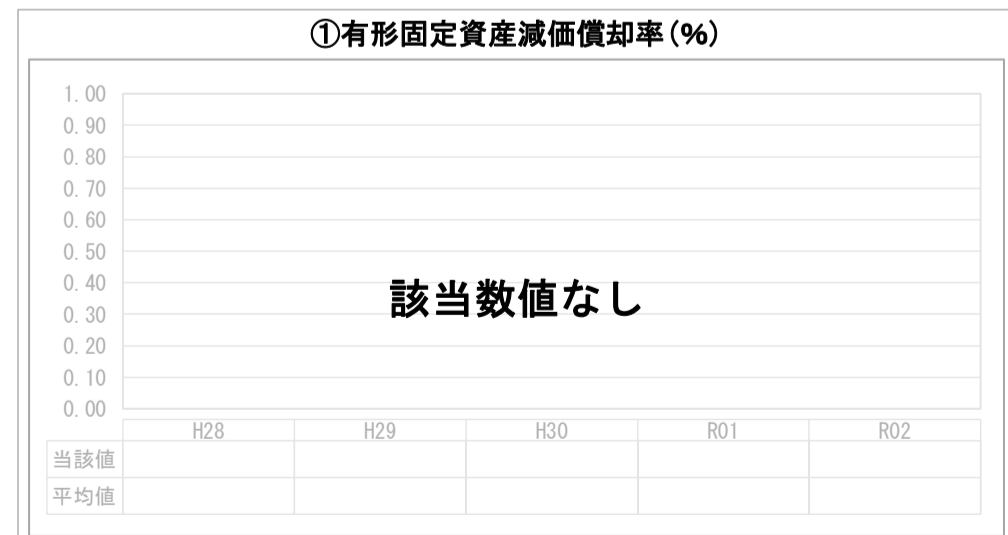
人口(人)	面積(km <sup>2</sup> )	人口密度(人/km <sup>2</sup> )
20,940	153.15	136.73
処理区域内人口(人)	処理区域面積(km <sup>2</sup> )	処理区域内人口密度(人/km <sup>2</sup> )
10,196	5.53	1,843.76

グラフ凡例	
■	当該団体値(当該値)
—	類似団体平均値(平均値)
【】	令和2年度全国平均

## 1. 経営の健全性・効率性



## 2. 老朽化の状況



## 分析欄

### 1. 経営の健全性・効率性について

①収益的収支比率が100%未満であるのは、地方債元利償還金の財源の大半を一般会計繰入金に依存していることが要因である。施設の整備はほぼ終了しており、水洗化率も96%に達している中で、自主財源を確保するためには、料金改定が必要になる。

④企業債残高対事業規模比率が類似団体平均値より低いのは、施設の整備がほぼ終了しているためであるが、今後は施設の老朽化に伴う更新等により、値が上がることを予測される。

⑤経費回収率は約100%となったが、これからも健全化を目指す必要がある。また、平成26年度に水道料金と併せて料金改定を実施しており、今後は、県内自治体水準と比較しながら、更なる検討が必要になる。

⑦施設利用率は、類似団体平均値より高い値で推移しているが、今後は、利用率や人口減少を鑑みて、隣接している農業集落排水処理区域の統廃合事業に取り組んでいく必要がある。

⑥汚水処理原価が平均値より低いのは、上記対策と連動して、改善していると推測される。

⑧水洗化率については、100%を目指し、更なる接続の推進に努めていく必要がある。

### 2. 老朽化の状況について

現在、終末処理場は2箇所あり、供用開始以来、古い施設で35年を経過している。管路施設は、耐用年数50年を目途にストックマネジメント計画を策定し、順次更新を実施していく必要がある。一方、処理施設については、機械設備等の耐用年数の大半が15年～20年であることから、朝日浄化センターについては、長寿命化計画に基づき、平成23年から5ヶ年の計画で機器等の更新を実施した。今後は、ストックマネジメント計画により、5ヶ年毎に計画的に更新できていない機器等の更新及び織田浄化センターの施設の更新を実施していく必要がある。

## 全体総括

施設の整備はほぼ終了しており、施設の維持管理の時期にきている。町村合併してから15年以上が経過した今日、施設の老朽化や人口減少を踏まえ、自主財源の確保はもとより、効率よい事業運営を考えていく必要がある。

今後は、長期的視野に基づき、計画的に農業集落排水処理区域の統廃合や料金改定等の施策を実行していく必要がある。

※ 法適用企業と類似団体区分が同じため、収益的収支比率の類似団体平均等を表示していません。