

# 経営比較分析表（令和2年度決算）

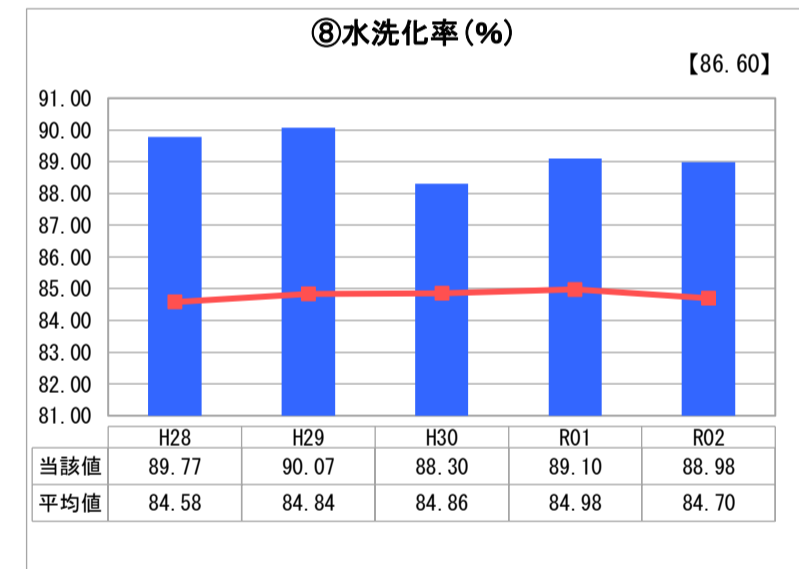
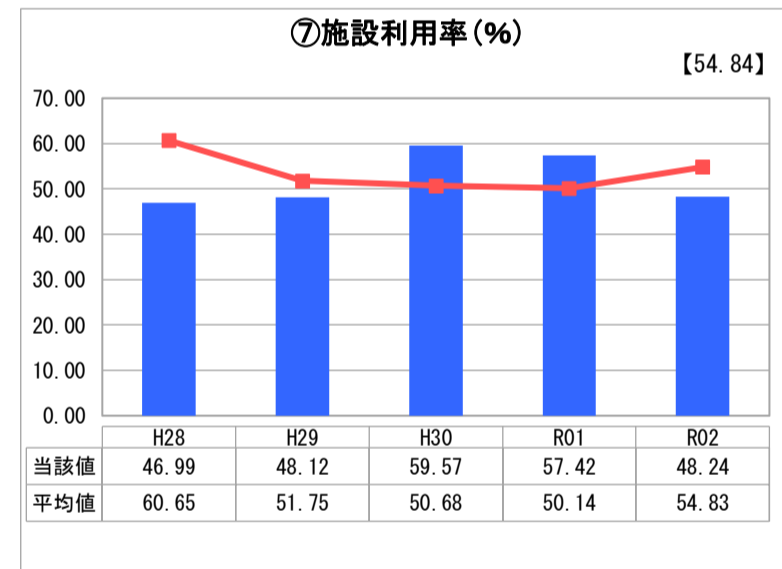
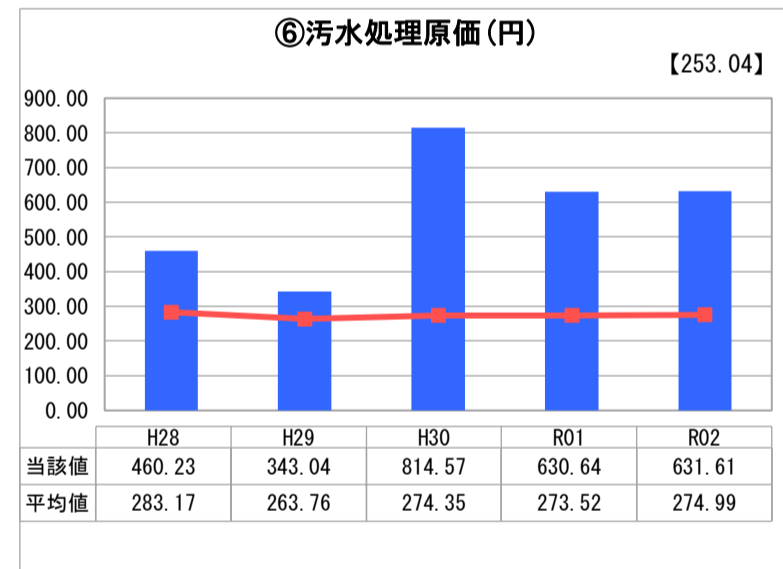
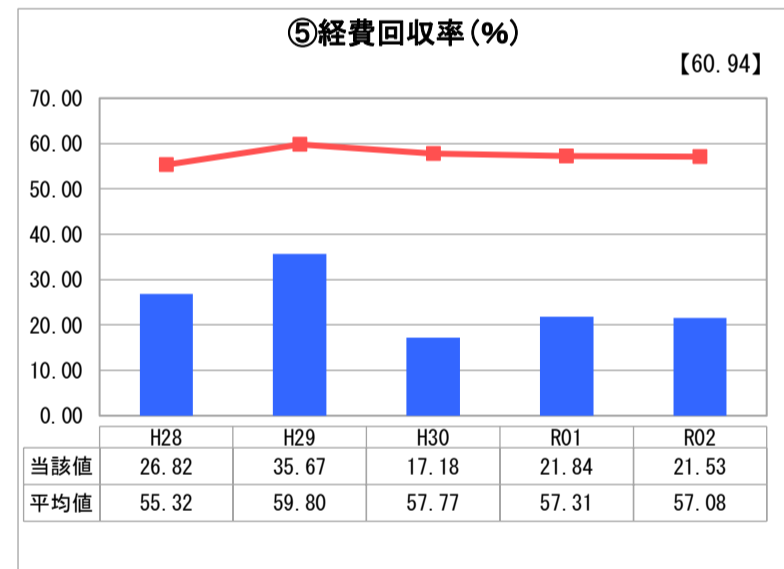
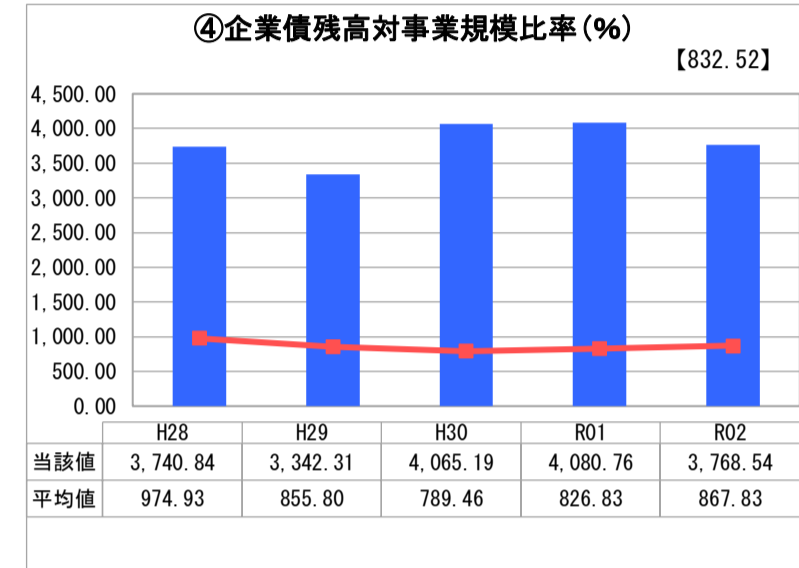
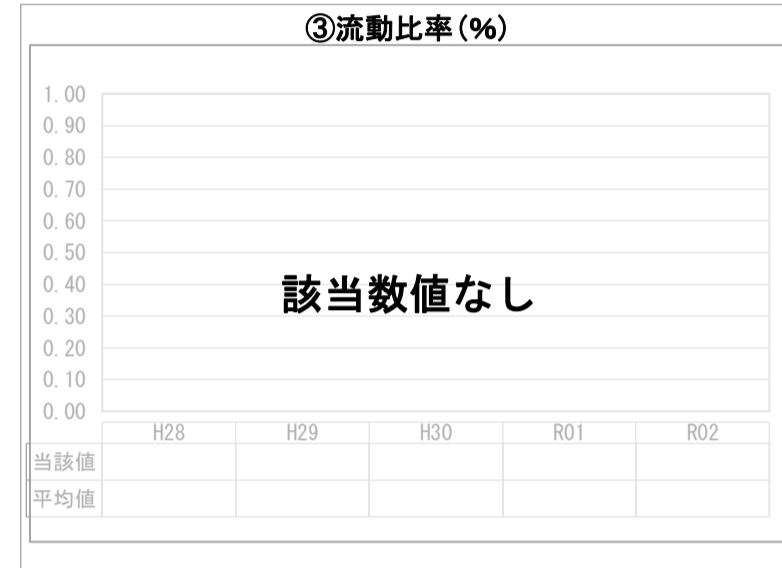
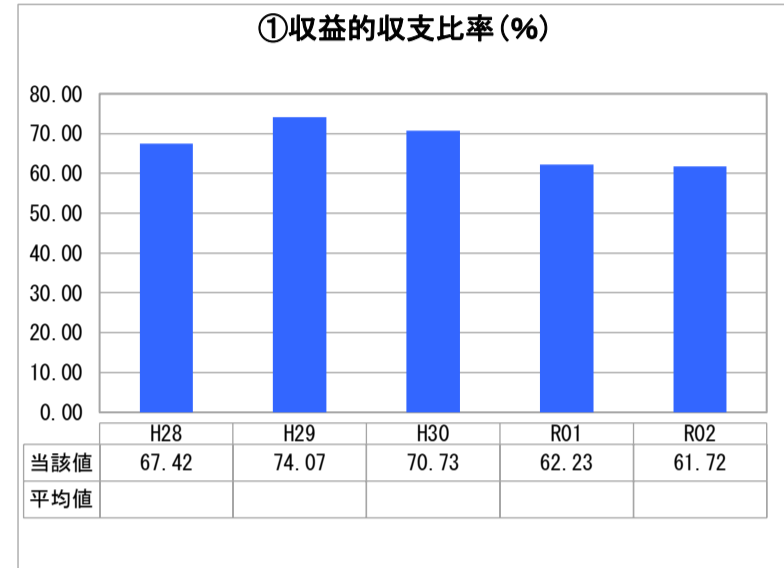
福井県 高浜町

業務名	業種名	事業名	類似団体区分	管理者の情報
法非適用	下水道事業	農業集落排水	F2	非設置
資金不足比率(%)	自己資本構成比率(%)	普及率(%)	有収率(%)	1か月20m <sup>3</sup> 当たり家庭料金(円)
-	該当数値なし	17.74	75.35	1,890

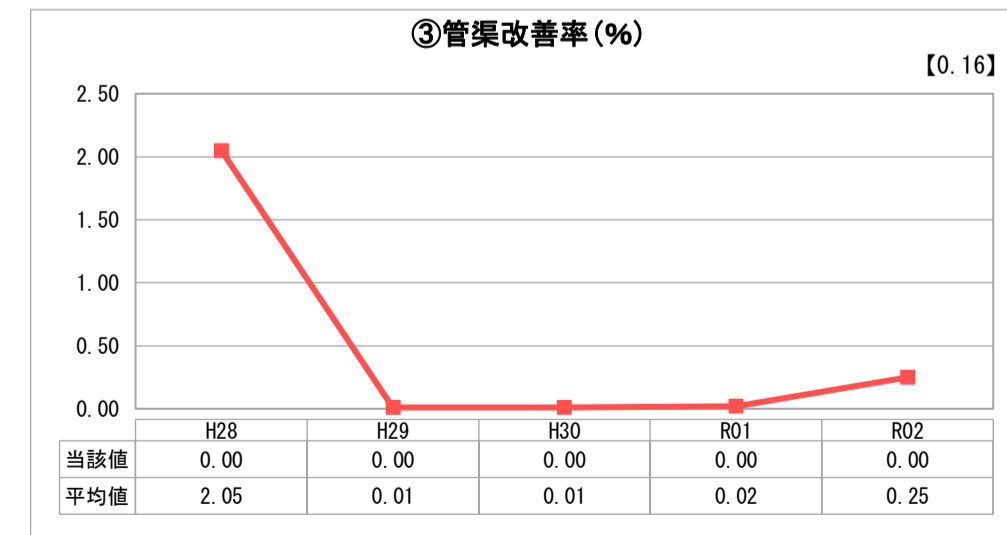
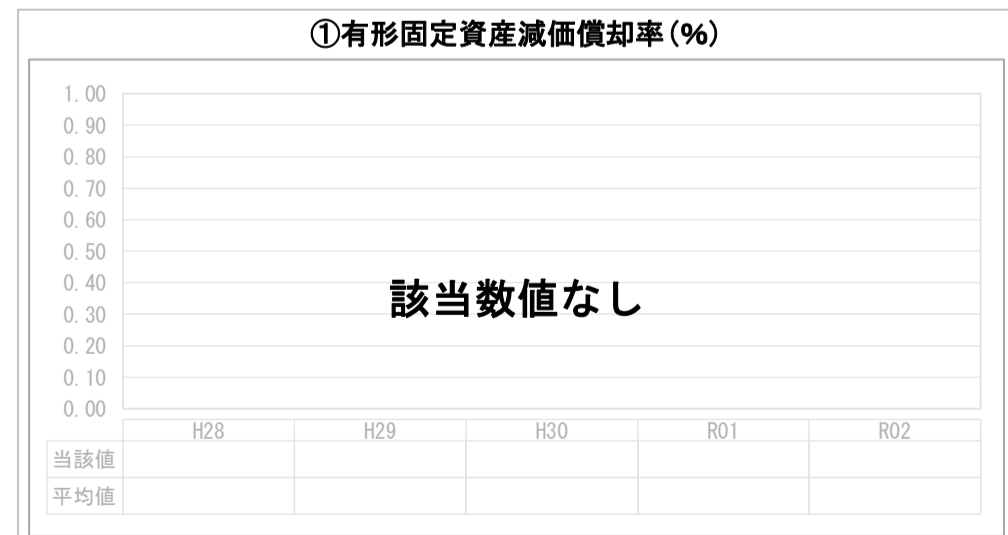
人口(人)	面積(km <sup>2</sup> )	人口密度(人/km <sup>2</sup> )
10,233	72.40	141.34
処理区域内人口(人)	処理区域面積(km <sup>2</sup> )	処理区域内人口密度(人/km <sup>2</sup> )
1,797	1.12	1,604.46

グラフ凡例	
■	当該団体値(当該値)
—	類似団体平均値(平均値)
【】	令和2年度全国平均

## 1. 経営の健全性・効率性



## 2. 老朽化の状況



## 分析欄

### 1. 経営の健全性・効率性について

①収益的収支比率及び⑤経費回収率から見ると、両指数とも100%未満であり、総費用は、総収益の約90%を占める一般会計繰入金により経営しており、また、施設間も距離があるため統合することは難しい状況にある。従って、今後は料金の見直しによる使用料収入の増額を目指すと同時に、維持管理費等の営業費用の可能な限りのコスト縮減等に努めることが重要である。

⑥汚水処理原価については、類似団体平均値を大きく上回っているが、こちらも加入率と営業費用の関係が大きく影響しているため、前述同様の手立てを講じていく。

④企業債残高対事業規模比率については、短期間による投資と料金収入が低いため、類似団体平均値の約4倍で推移している。近年は企業債借入がないため、減少傾向は続いていく。

⑦施設利用率については、平成30年5月から施設規模の大きな一部区域が公共下水道へ移行したため、平成29年度と比較し上昇しているが、人口は徐々に減少しているため、減少傾向が懸念される。

⑧水洗化率については、90%近くで推移しており、平成30年5月から加入率の高い一部区域の公共下水道への移行に伴い、今後は徐々に減少すると予想される。

### 2. 老朽化の状況について

当町の農業集落排水は現在全6処理区域が供用開始済みとなっているが、一番最初の処理区域は平成10年度からの供用開始で、その管渠整備は平成8年から開始している。

今後老朽化する施設及び管渠が急増していくことにより、維持管理費用の増加が予想されることから、既存施設の長寿命化、維持管理費を含むライフサイクルコストの低減、予算の最適化、安全性の確保、施設機能の健全化を図ることが重要となっているため、ストックマネジメント手法を用いた農業集落排水施設等の維持管理更新計画をたてるために施設等の機能診断を行い、農業集落排水事業全体の最適化構想を策定しました。

今後は、最適整備構想に基づいて個別の事業の調査計画を行い、実施設計を経て対策工事を実施します。

### 全体総括

当町は現在、農業集落排水の全6処理区域が供用開始済みであり、それぞれの施設規模や地域特性等により各指数も顕著に差が表れた状況となっている。特に使用料金だけでは、8%程度の支出しか賄い切れず、一般会計繰入金の補填無くして会計を存続することは不可能となっている。

今後は、前述の状況を改善するため料金の見直しによる使用料収入の増額を目指すと同時に、維持管理費等の営業費用の可能な限りのコスト縮減に努め、一般会計繰入金の一層の抑制を念頭に置いた適切な運営を心掛けていく。

併せて、最適整備構想に基づいた個別の事業の調査計画を行い、実施設計を経て対策工事を実施し、長期的に持続可能な農業集落排水事業を推進していく。

※ 法適用企業と類似団体区分が同じため、収益的収支比率の類似団体平均等を表示していません。