

平成21年度市町普通会計当初予算の概要

県内17市町の平成21年度普通会計当初予算をとりまとめましたので、その概要を次のとおり公表します。

1 予算規模について（P2 別表1参照）

◎17市町の予算規模

3,240億5,921万2千円（対前年度比2.0%増）

骨格予算編成団体4町を除いた13市町の予算規模

2,939億8,290万3千円（対前年度比3.6%増）

（注）以下の平成21年度当初予算については、町長選挙のため骨格予算を編成した池田町、南越前町、越前町および若狭町を除いた13市町の数値を用いて、歳入、歳出の実質的な前年度との比較を行いました。ただし、平成20年度当初において骨格予算を編成した高浜町については、肉付け後の予算額を用いています。

（1）全体的な特徴（P5 別表4、P7 別表6参照）

歳入においては、昨年秋以降の世界的な経済危機を背景とした景気の悪化に伴い大幅な税収減が見込まれる中、地方交付税の増、基金の取崩しや地方債発行の増などにより財源を確保しています。

また、歳出においては、職員数の削減等により人件費は減となっているものの、扶助費および公債費の増により義務的経費が増となっているほか、経済対策の一環として小・中学校等の耐震化の促進などに積極的に対応したことなどから普通建設事業費が増加し、歳出全体の予算規模が対前年度比3.6%増となるなど、厳しい財政状況の中にあって、経済危機に対応した予算編成となりました。

（2）個別市町の現状（P2 別表1参照）

17市町の個別の予算規模は別表1のとおりであり、骨格予算編成4町を除いた13市町のうち、11市町において増額、2市町において減額となっています。

増額となった11市町のうち、おおい町（+24.0%）、あわら市（+12.8%）が特に高い伸び率となっていますが、これは主に、おおい町では複合型交流施設の購入費を計上したうみんぴあ大飯事業、あわら市では小・中学校の耐震改修事業において大幅な増額となったことによるものです。

一方、減額となった2市町のうち、美浜町の減（△4.0%）は、主に、あおなみ保育園整備事業や国吉城址ガイダンス施設整備事業の完了によるものです。

別表1 平成21年度市町普通会計当初予算額

(単位:千円、%)

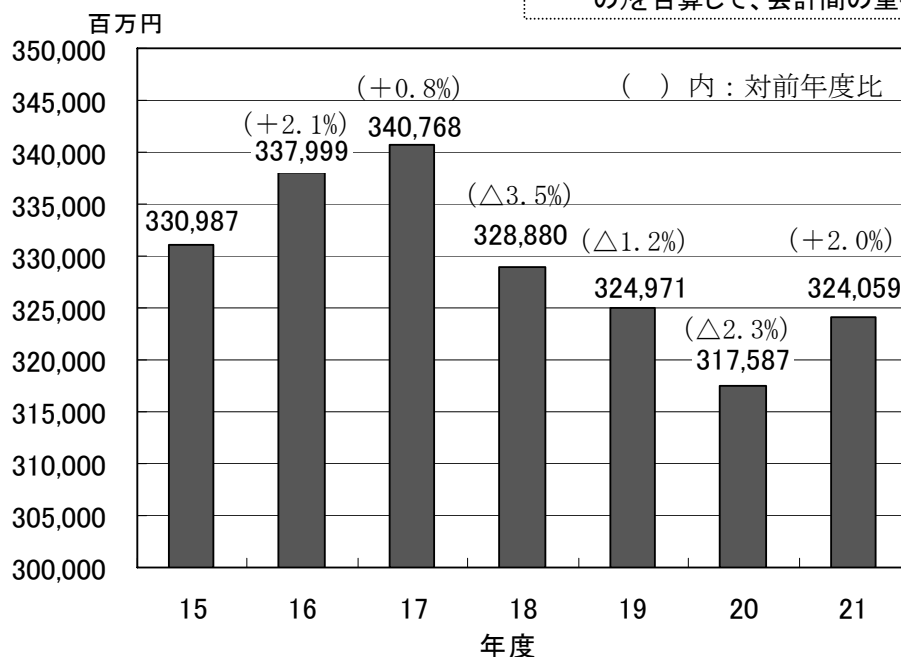
市町名	平成21年度当初予算 (A)	平成20年度当初予算 (B)	対前年度比較	
			比較増減(A)-(B)=(C)	伸び率(C)/(B)
福井市	95,935,799	93,709,449	2,226,350	2.4
敦賀市	24,420,155	23,922,021	498,134	2.1
小浜市	13,829,366	13,490,542	338,824	2.5
大野市	15,888,000	15,323,000	565,000	3.7
勝山市	11,244,530	11,221,034	23,496	0.2
鯖江市	22,193,998	21,741,998	452,000	2.1
あわら市	12,820,000	11,360,409	1,459,591	12.8
越前市	31,445,442	29,131,071	2,314,371	7.9
坂井市	30,466,000	30,507,000	△ 41,000	△ 0.1
市計	258,243,290	250,406,524	7,836,766	3.1
永平寺町	8,078,600	8,030,600	48,000	0.6
池田町	(骨格) 2,969,000	2,740,427	228,573	8.3
南越前町	(骨格) 7,435,981	7,951,195	△ 515,214	△ 6.5
越前町	(骨格) 10,861,872	12,882,657	△ 2,020,785	△ 15.7
美浜町	7,794,300	8,120,437	△ 326,137	△ 4.0
高浜町	6,840,713	(肉付け後) 6,816,223	24,490	0.4
おおい町	13,026,000	10,501,000	2,525,000	24.0
若狭町	(骨格) 8,809,456	10,137,826	△ 1,328,370	△ 13.1
町計	65,815,922	67,180,365	△ 1,364,443	△ 2.0
町計(骨格予算編成団体除く)	35,739,613	33,468,260	2,271,353	6.8
市町計	324,059,212	317,586,889	6,472,323	2.0
市町計(骨格予算編成団体除く)	293,982,903	283,874,784	10,108,119	3.6

は、骨格予算編成団体

※普通会計とは

一般会計、特別会計など、各会計で経理する事業の範囲が自治体ごとに異なっているため、統一的な基準で整理して比較できるようにした統計上の会計区分で、一般会計と一部の特別会計(公営事業会計に該当しないもの)を合算して、会計間の重複額等を控除したもの

別表2 普通会計当初予算規模の推移



※平成15年度(敦賀市、あわら市、越前市、坂井市、越前町、美浜町、おおい町)、平成16年度(あわら市、南越前町)、平成17年度(越前市、南越前町、越前町、若狭町)、平成18年度(福井市、坂井市、永平寺町、おおい町)、平成19年度(敦賀市、美浜町)、平成20年度(高浜町)当初予算は骨格予算だったため、肉付け後または本予算の額で集計。

2 歳入について (P5 別表4 参照)

(1) 地方税

地方税は、1,192億7,508万1千円で、前年度に比べて63億1,019万円、5.0%の減となっています。これは、景気の急激な悪化に伴い法人市町民税が44億7,359万4千円、32.2%の減となったことなどによるものです。

なお、歳入総額に占める割合は、40.6%で、前年度に比べて3.6ポイントの減となっています。

(単位：千円, %)

	平成21年度	平成20年度	対前年度比		過去の伸び率		
			増減額	伸び率	H20	H19	H18
地方税	119,275,081	125,585,271	△6,310,190	△5.0	1.9	9.9	△0.6
うち法人市町民税	9,440,845	13,914,439	△4,473,594	△32.2	8.1	10.6	△19.3

(2) 地方交付税

地方交付税は、440億7,077万円で、前年度に比べて34億4,777万円、8.5%の増となっています。これは、地方税の減収との関係、また、地域雇用創出推進費の創設など、国の「生活防衛のための緊急対策」により地方交付税が増額となったことなどによるものです。

なお、歳入総額に占める割合は15.0%で、前年度に比べて0.7%ポイントの増となっています。

(単位：千円, %)

	平成21年度	平成20年度	対前年度比		過去の伸び率		
			増減額	伸び率	H20	H19	H18
地方交付税	44,070,770	40,623,000	3,447,770	8.5	△2.8	△5.2	△5.6

(3) 繰入金

繰入金は、116億7,020万3千円で、前年度に比べて28億5,563万1千円、32.4%の増となっています。これは、多くの市町で財源不足による財政調整基金の取崩しが増加(約11.6億円、対前年度比+29.8%)したこと、また、おおい町においてうみんぴあ大飯事業に係る基金の取崩しの増があったことなどによるものです。

なお、歳入総額に占める割合は4.0%で、前年度に比べて0.9ポイントの増となっています。

(単位：千円, %)

	平成21年度	平成20年度	対前年度比		過去の伸び率		
			増減額	伸び率	H20	H19	H18
繰入金	11,670,203	8,814,572	2,855,631	32.4	△6.5	8.4	△35.9
うち財政調整基金	5,043,413	3,884,482	1,158,931	29.8	△26.1	9.6	△49.9

(4) 地方債

地方債は、302 億 2,890 万円で、前年度と比べて 80 億 9,620 万円、36.6%の増となっています。これは、各市町通じて臨時財政対策債が増（約 35.8 億円、対前年度比+51.4%）となったほか、主に福井市の防災情報システム整備事業および消防通信指令設備等整備事業、あわら市の小中学校・幼稚園耐震改修事業等において増となったことなどによるものです。

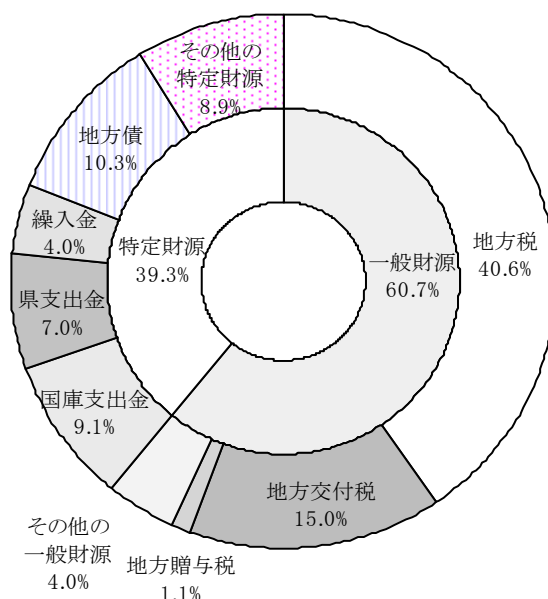
なお、歳入総額に占める割合は 10.3%で、前年度に比べて 2.5 ポイントの増となっています。

(単位：千円, %)

	平成 21 年度	平成 20 年度	対前年度比		過去の伸び率		
			増減額	伸び率	H20	H19	H18
地方債	30,228,900	22,132,700	8,096,200	36.6	△25.0	△11.6	△24.0
うち臨時財政対策債	10,539,600	6,960,000	3,579,600	51.4	△7.3	△13.6	△6.4

※臨時財政対策債：地方の財源不足を補うため、一定の範囲で特例として認められる地方債であり、後年度において、その元利償還金の全額が交付税措置されることとなっています。

別表3 平成21年度歳入構成【平成21年度骨格予算編成4団体を除く】



別表4 歳入の状況【平成21年度骨格予算編成4団体を除く】

(単位:千円, %)

	平成21年度		平成20年度		対前年度比	
	当初予算額		当初予算額		市町計	
	市町計	構成比	市町計	構成比	増減額(G) (A)-(D)	伸び率 (G)/(D)
地方税	119,275,081	40.6	125,585,271	44.2	△ 6,310,190	△ 5.0
地方交付税	44,070,770	15.0	40,623,000	14.3	3,447,770	8.5
地方譲与税	3,290,399	1.1	3,582,410	1.3	△ 292,011	△ 8.2
その他の一般財源	11,662,372	4.0	12,137,906	4.4	△ 475,534	△ 3.9
利子割交付金	824,315	0.3	731,300	0.3	93,015	12.7
配当割交付金	316,355	0.1	470,751	0.2	△ 154,396	△ 32.8
株式等譲渡所得割交付金	72,276	0.0	260,100	0.1	△ 187,824	△ 72.2
地方消費税交付金	7,666,253	2.6	7,471,600	2.6	194,653	2.6
ゴルフ場利用税交付金	198,060	0.1	197,060	0.1	1,000	0.5
自動車取得税交付金	1,114,615	0.4	1,692,100	0.6	△ 577,485	△ 34.1
地方特例交付金等	1,312,769	0.4	1,158,869	0.4	153,900	13.3
交通安全対策特別交付金	157,729	0.1	156,126	0.1	1,603	1.0
一般財源小計	178,298,622	60.7	181,928,587	64.2	△ 3,629,965	△ 2.0
国庫支出金	26,823,234	9.1	25,427,156	9.0	1,396,078	5.5
県支出金	20,474,297	7.0	20,340,650	7.2	133,647	0.7
繰入金	11,670,203	4.0	8,814,572	3.1	2,855,631	32.4
うち財調基金繰入金	5,043,413	1.7	3,884,482	1.4	1,158,931	29.8
地方債	30,228,900	10.3	22,132,700	7.8	8,096,200	36.6
その他特定財源	26,487,647	8.9	25,231,119	8.7	1,256,528	5.0
分担金及び負担金	4,862,463	1.7	4,758,857	1.7	103,606	2.2
使用料及び手数料	5,420,719	1.8	5,517,876	1.9	△ 97,157	△ 1.8
財産収入	1,154,009	0.4	1,065,261	0.4	88,748	8.3
寄付金	91,326	0.0	526,329	0.2	△ 435,003	△ 82.6
繰越金	2,517,000	0.9	870,018	0.3	1,646,982	189.3
諸収入	12,442,130	4.1	12,492,778	4.2	△ 50,648	△ 0.4
特定財源小計	115,684,281	39.3	101,946,197	35.8	13,738,084	13.5
計	293,982,903	100.0	283,874,784	100.0	10,108,119	3.6

3 歳出について (P7 別表6 参照)

(1) 義務的経費 (人件費、扶助費、公債費)

義務的経費は、1,292億6,789万円で、前年度に比べて9億7,237万円、0.8%の増となっています。これは、各市町において職員数の削減等により人件費の削減を行っている一方で、扶助費および公債費が増加したことによるものです。

なお、歳出全体に占める割合は44.0%で、前年度に比べて1.2ポイントの減となっています。

(単位:千円,%)

	平成21年度	平成20年度	対前年度比		過去の伸び率		
			増減額	伸び率	H20	H19	H18
義務的経費	129,267,890	128,295,520	972,370	0.8	1.4	2.2	△ 0.2
人件費	56,639,337	57,484,535	△ 845,198	△ 1.5	△ 2.2	△ 1.2	△ 1.6
扶助費	39,179,445	37,989,307	1,190,138	3.1	5.9	5.4	3.7
公債費	33,449,108	32,821,678	627,430	1.9	2.9	5.0	△ 1.3

(2) 投資的経費 (普通建設事業費、災害復旧事業費)

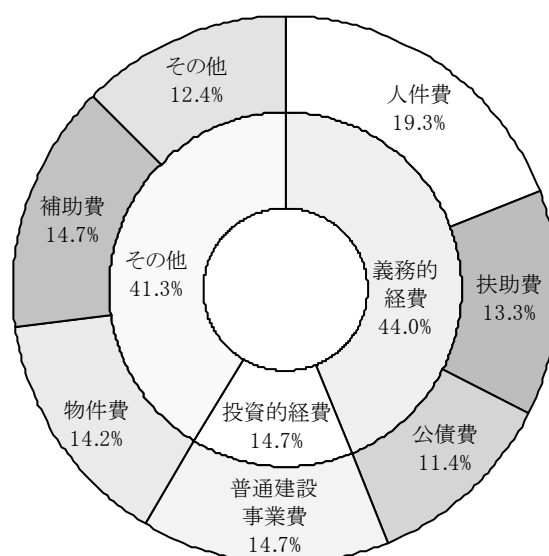
投資的経費は、433億5,299万8千円で、前年度に比べて40億2,913万7千円、10.2%の増となっています。これは、近年、多くの市町において、投資的経費の抑制を図っている中、経済対策の一環として小・中学校等の耐震化を促進させたこと、また、おおい町のうみんぴあ大飯事業において21年8月オープン予定の複合型交流施設の購入費を計上したことなどから、普通建設事業費が増(約40.9億円、対前年比+10.4%)となったことによるものです。

なお、歳出全体に占める割合は14.7%で、前年度に比べて0.8ポイントの増となっています。

(単位:千円,%)

	平成21年度	平成20年度	対前年度比		過去の伸び率		
			増減額	伸び率	H20	H19	H18
投資的経費	43,352,998	39,323,861	4,029,137	10.2	△ 11.0	△ 10.6	△ 13.0
普通建設事業費	43,298,212	39,209,130	4,089,082	10.4	△ 10.9	△ 10.5	△ 9.6
災害復旧事業費	54,786	114,731	△ 59,945	△ 52.2	△ 32.9	△ 29.9	△ 98.0

別表5 平成21年度歳出構成（性質別）【平成21年度骨格予算編成4団体を除く】



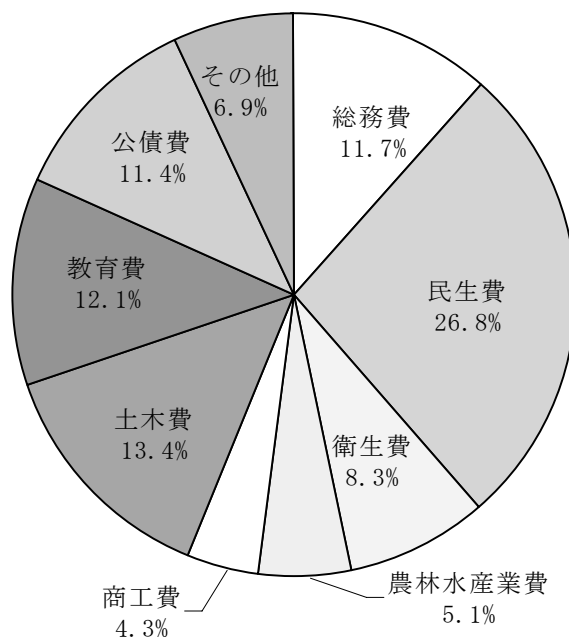
別表6 歳出の状況（性質別）【平成21年度骨格予算編成4団体を除く】

(単位: 千円, %)

	平成21年度		平成20年度		対前年度比	
	当初予算額		当初予算額		市町計	
	市町計		市町計		増減額(G) (A)-(D)	伸び率 (G)/(D)
	予算額(A)	構成比	予算額(D)	構成比		
義務的経費	129,267,890	44.0	128,295,520	45.2	972,370	0.8
人件費	56,639,337	19.3	57,484,535	20.2	△ 845,198	△ 1.5
扶助費	39,179,445	13.3	37,989,307	13.4	1,190,138	3.1
公債費	33,449,108	11.4	32,821,678	11.6	627,430	1.9
投資的経費	43,352,998	14.7	39,323,861	13.9	4,029,137	10.2
普通建設事業費	43,298,212	14.7	39,209,130	13.8	4,089,082	10.4
うち補助事業費	15,341,769	5.2	12,182,414	4.3	3,159,355	25.9
うち単独事業費	27,253,204	9.3	26,880,152	9.5	373,052	1.4
災害復旧事業費	54,786	0.0	114,731	0.0	△ 59,945	△ 52.2
その他の行政経費	121,362,015	41.3	116,255,403	40.9	5,106,612	4.4
物件費	41,651,878	14.2	40,401,120	14.2	1,250,758	3.1
維持補修費	2,573,000	0.9	2,515,138	0.9	57,862	2.3
補助費等	43,193,713	14.7	41,497,141	14.6	1,696,572	4.1
積立金	1,454,546	0.5	1,305,845	0.5	148,701	11.4
出資金	65,263	0.0	128,328	0.0	△ 63,065	△ 49.1
貸付金	7,999,106	2.7	7,794,703	2.7	204,403	2.6
繰出金	22,440,228	7.6	22,376,340	7.9	63,888	0.3
予備費	1,984,281	0.7	236,788	0.2	1,747,493	738.0
計	293,982,903	100.0	283,874,784	100.0	10,108,119	3.6

※高浜町の平成20年度当初予算は骨格予算だったため、肉付け後または本予算の額で集計。

別表7 平成21年度歳出構成（目的別）【平成21年度骨格予算編成4団体を除く】



別表8 歳出の状況（目的別）【平成21年度骨格予算編成4団体を除く】

（単位：千円，％）

	平成21年度		平成20年度		対前年度比	
	当初予算額		当初予算額		市町計	
	市町計		市町計		増減額(G) (A)-(D)	伸び率 (G)/(D)
	予算額(A)	構成比	予算額(D)	構成比		
1 議会費	2,878,080	1.0	2,896,036	1.0	△ 17,956	△ 0.6
2 総務費	34,391,480	11.7	32,394,572	11.4	1,996,908	6.2
3 民生費	78,832,544	26.8	76,183,847	26.8	2,648,697	3.5
4 衛生費	24,439,531	8.3	24,961,004	8.8	△ 521,473	△ 2.1
5 労働費	2,461,539	0.8	2,594,224	0.9	△ 132,685	△ 5.1
6 農林水産業費	15,060,454	5.1	15,241,169	5.4	△ 180,715	△ 1.2
7 商工費	12,510,918	4.3	11,824,264	4.2	686,654	5.8
8 土木費	39,335,865	13.4	38,524,342	13.6	811,523	2.1
9 消防費	12,793,740	4.4	11,676,044	4.1	1,117,696	9.6
10 教育費	35,718,800	12.1	34,199,402	12.0	1,519,398	4.4
11 災害復旧費	54,786	0.0	114,731	0.0	△ 59,945	△ 52.2
12 公債費	33,456,233	11.4	32,826,730	11.6	629,503	1.9
13 諸支出金	64,652	0.0	201,631	0.1	△ 136,979	△ 67.9
14 予備費	1,984,281	0.7	236,788	0.1	1,747,493	738.0
計	293,982,903	100.0	283,874,784	100.0	10,108,119	3.6

※高浜町の平成20年度当初予算は骨格予算だったため、肉付け後または本予算の額で集計。