

～ はじめに ～

我が国の経済は、平成26年度においては「大胆な金融政策」をはじめとする「三本の矢」の一体的推進などにより、個人消費には弱さもみられましたが緩やかな回復基調が続き、平成27年度においても経済財政政策や地方創生の推進などにより、輸出の弱含みや個人消費・民間設備投資の回復には遅れがみられるものの、雇用・所得環境が改善し、26年度に引き続き緩やかな回復基調が続いています。

こうした状況の中、平成26年度県内17市町の普通会計決算をみると、歳入は、国庫支出金や地方債が減少した一方、企業の業績好調に伴う法人住民税の増により地方税が増加しました。さらに、消費税率引き上げによる地方消費税交付金の増加などから、総額で前年度を上回りました。

歳出は、福井駅周辺土地区画整理事業の移転補償などの終了により普通建設事業費が減少した一方、臨時福祉給付金の給付や子育て世帯支援特例給付金事業により扶助費が増加し、さらに、職員給与費の増による人件費の増加などから、前年度を上回りました。

財政健全化の観点からは「地方公共団体の財政の健全化に関する法律」（平成19年度決算から適用）に定められた早期健全化基準に該当した県内市町はこれまでなく、経常収支比率の県内平均値も前年度より1.9ポイント改善して全国平均を0.7ポイント下回り、法的に問題はありません。

しかしながら、実質公債費比率は前年度から0.7ポイント改善したものの、全国平均を2.1ポイント上回り、経常収支比率も依然として高い水準にあるなど財政構造の硬直化が続いているため、公営企業や地方公社・第3セクター等を含めた団体全体としての財政状況を的確に分析した上で、今後も行財政改革の着実な推進により経常経費の圧縮とさらなる財政の健全化を図る必要があります。

本書は、平成26年度の県内17市町の普通会計、公営企業会計およびその他の事業会計の決算、税収、公共施設の状況等をまとめたものです。

地方行財政運営に携わる皆様に広くご活用いただき、今後の行財政運営にお役立ていただくことを祈念するとともに、本書の作成にあたりご協力いただいた皆様に厚くお礼を申し上げます。

平成28年3月

福井県総務部市町振興課長
尼形敏紀

目 次

第 一 編	平成 26 年度市町普通会計決算等の概要	
1.	決算規模について	1
2.	決算収支について	4
3.	歳入について	5
4.	歳出について	8
5.	健全化判断比率・資金不足比率について	12
6.	財政運営指標について	15
7.	一部事務組合等決算の状況	17
第 二 編	数字でみた市町の姿	
1.	市町別概要	19
2.	地域指定の状況	24
3.	主要財政指標累年比較	26
4.	歳入歳出伸び率	56
第 三 編	市町普通会計決算の状況	
1.	決算収支の状況	59
2.	繰越額等の状況	60
3.	歳入内訳	61
4.	歳出内訳（性質別）	68
5.	歳出内訳（目的別）	76
6.	普通建設事業費の状況	82
7.	公債費の状況	94
8.	債務負担行為の状況	96
9.	公営企業等に対する繰出し等の状況	97
10.	積立金現在高等の状況	103
11.	貸付金の状況	105
12.	投資および出資金の状況	106
13.	将来負担比率の状況	107
第 四 編	一部事務組合等普通会計決算の状況	
1.	決算収支の状況	109
2.	歳入内訳	110
3.	歳出内訳（性質別）	111
4.	歳出内訳（目的別）	112
第 五 編	市町村税	
1.	総括表	
(1)	平成 26 年度市町村税調定収入状況	113
(2)	平成 26 年度市町税の税率一覧	115
2.	市町村民税の調定収入状況	117
3.	固定資産税の調定収入状況	119
4.	その他普通税の調定収入状況	120
5.	目的税の調定収入状況	121
6.	旧法による税の調定収入状況	121
7.	国民健康保険税の調定収入状況	122
8.	国民健康保険税の税率および算定の状況等	123

第 六 編	地方交付税	
1.	総括	125
2.	市町別	126
第 七 編	公営企業会計決算の状況	
	公営企業会計決算の見方	127
1.	概要	129
2.	事業別経営の状況	133
3.	地方公営企業会計制度の見直しの影響	139
4.	施設および業務概要	
	上水道事業	145
	簡易水道事業	147
	工業用水道事業	149
	ガス事業	149
	病院事業	150
	下水道事業	151
	観光施設事業	156
	港湾整備事業	157
	市場事業	157
	宅地造成事業	157
	駐車場整備事業	158
	介護サービス事業	159
	その他事業	160
5.	法適用企業の決算の状況	
	上水道事業	161
	工業用水道事業	169
	ガス事業	171
	病院事業	173
	下水道事業	177
	観光施設事業	179
	その他事業	181
6.	法非適用企業の決算の状況	
	簡易水道事業	183
	下水道事業	185
	港湾整備事業	191
	市場事業	191
	宅地造成事業	192
	駐車場整備事業	193
	介護サービス事業	194
7.	企業債現在高の状況	195
8.	企業債による収入額	197
9.	キャッシュ・フローの状況	199

第 八 編	その他の事業会計決算の状況	
1.	国民健康保険事業	
(1)	事業勘定	201
(2)	直診勘定	206
2.	後期高齢者事業会計	
(1)	市町	208
(2)	広域連合	210
3.	介護保険事業	
(1)	保険事業勘定	211
(2)	介護サービス事業勘定	216
4.	収益事業	219
5.	交通災害共済事業	220

第 九 編	公共施設の状況	
1.	公共施設の状況	221

第 十 編	平成26年度の地方財政	
1.	平成26年度地方財政計画	237
2.	平成26年度地方債計画	237
3.	平成26年度県内市町の決算状況	237

資 料

資料 1	「平成26年度地方財政計画の概要」	239
資料 2	「平成26年度地方債計画について」	253

市町財政要覧用語説明

○会計区分

地方 公共 団体	一般会計	普通会計 (一般会計等)
	特別会計	
	うち公営企業会計	公営事業会計

1. 【普通会計】 地方公共団体ごとに各会計の範囲が異なるため、財政比較のために統一的に用いられる統計上の会計区分。一般会計と公営事業会計以外の特別会計により構成。
2. 【一般会計等】 地方公共団体財政健全化法上の会計区分。普通会計とほぼ同様の範囲であるが「想定企業会計」（一般会計で経理している公営事業の収支を、一般会計と分けて特別会計として経理するもの）を含む。
3. 【公営事業会計】 普通会計と同じく統計上の会計区分。公営企業会計のほか、収益事業、国民健康保険事業、後期高齢者医療事業、介護保険事業、農業共済事業、交通災害共済事業および公立大学附属病院事業の会計の総称。

○収支

1. 【形式収支】 現金主義の建前に立つ、当該年度の収入と支出の単純な差額。実質的な収支を表すものではない。

歳入決算額 － 歳出決算額

2. 【実質収支】 当該年度の歳入と歳出の実質的な差額。形式収支に発生主義的要素を加味した、実質的な収入と支出の差額を示す。
例として、年度内に終了しない工事の残った予算は、翌年度に使用するため当該年度の歳入とはいえず、繰り越すべき財源となる。財政運営の良否を判断する重要な指標の一つ。

形式収支 － 翌年度に繰り越すべき財源

※翌年度に繰り越すべき財源

- ・継続費通次繰越、繰越明許費繰越、事故繰越、事業繰越、支払繰延により翌年度に繰り越すべき財源

3. 【単年度収支】 その年度中に発生した黒字または赤字をいう。実質収支に含まれる前年度以前の収支の累積額（繰越金等）を除き、当該年度だけの収支を把握するもの。黒字ならば当該年度に新たな剰余が生じたこと、赤字ならば過去の剰余金が減少したことになる。

当該年度の実質収支 － 前年度の実質収支

4. 【実質単年度収支】 単年度収支に含まれる形式的な黒字・赤字要素（積立金や基金取崩金等）を除き、当該年度だけの実質的な収支を把握するもの。

単年度収支 ＋ 財政調整基金積立額 ＋ 地方債繰上償還額
－ 財政調整基金取崩額

○歳入科目等

1. 【一般財源】 用途が特定されず、どのような経費にも使用できる財源。具体的には、地方税、地方交付税、地方譲与税等。より多くの一般財源を確保することで、自主的な施策を講じることが可能となる。
2. 【一般財源等】 一般財源に、電源立地地域対策交付金や石油貯蔵施設立地対策交付金等の国庫支出金、使用料・手数料や繰入金等のほか、臨時財政対策債等を含めたもの。
3. 【基準財政収入額】 普通交付税の算定に用いるもので、標準的に徴収が見込まれる税収入を一定の方法によって算定した額。
地方譲与税等一部を除き、収入見込額の75/100で算定。
4. 【基準財政需要額】 普通交付税の算定に用いるもので、標準的な行政を行った場合の財政需要を算出した額。
5. 【標準財政規模】 地方税や普通交付税など通常経常的に収入されるであろう財源の規模を示すもの。財政分析や財政指標算出のために用いられる。

標準税収入額等 ＋ 普通交付税額 ＋ 臨時財政対策債発行可能額

※標準税収入額等

・地方税法に定める法定普通税を、標準税率をもって、地方交付税法に定める方法により算定した収入見込額と各種交付金の収入見込額の合計。算出式は次のとおり。

《標準税収入額等算出式》

[平成22・23年度]

$$\left(\begin{array}{l} \text{市町民税所得割における} \\ \text{税源移譲相当額} \times 25\% \\ \text{特別とん譲与税収入額} \\ \text{石油ガス譲与税収入額} \\ \text{地方揮発油譲与税収入額} \\ \text{自動車重量譲与税収入額} \\ \text{航空機燃料譲与税収入額} \\ \text{交通安全対策特別交付金} \\ \text{収入額} \\ \text{児童手当及び子ども手当} \\ \text{特例交付金収入額} \end{array} \right) \times \frac{100}{75} + \begin{array}{l} \text{特別とん譲与税収入額} \\ \text{石油ガス譲与税収入額} \\ \text{地方揮発油譲与税収入額} \\ \text{自動車重量譲与税収入額} \\ \text{航空機燃料譲与税収入額} \\ \text{交通安全対策特別交付金} \\ \text{収入額} \\ \text{児童手当及び子ども手当} \\ \text{特例交付金収入額} \end{array}$$

[平成24・25年度]

$$\left(\begin{array}{l} \text{市町民税所得割における} \\ \text{税源移譲相当額} \times 25\% \\ \text{特別とん譲与税収入額} \\ \text{石油ガス譲与税収入額} \\ \text{地方揮発油譲与税収入額} \\ \text{自動車重量譲与税収入額} \\ \text{航空機燃料譲与税収入額} \\ \text{交通安全対策特別交付金} \\ \text{収入額} \end{array} \right) \times \frac{100}{75} + \begin{array}{l} \text{特別とん譲与税収入額} \\ \text{石油ガス譲与税収入額} \\ \text{地方揮発油譲与税収入額} \\ \text{自動車重量譲与税収入額} \\ \text{航空機燃料譲与税収入額} \\ \text{交通安全対策特別交付金} \\ \text{収入額} \end{array}$$

[平成26年度]

$$\left(\begin{array}{l} \text{市町民税所得割における} \\ \text{税源移譲相当額} \times 25\% \\ \text{地方消費税交付金における} \\ \text{引き上げ分} \times 25\% \\ \text{特別とん譲与税収入額} \\ \text{石油ガス譲与税収入額} \\ \text{地方揮発油譲与税収入額} \\ \text{自動車重量譲与税収入額} \\ \text{航空機燃料譲与税収入額} \\ \text{交通安全対策特別交付金} \\ \text{収入額} \end{array} \right) \times \frac{100}{75} + \begin{array}{l} \text{特別とん譲与税収入額} \\ \text{石油ガス譲与税収入額} \\ \text{地方揮発油譲与税収入額} \\ \text{自動車重量譲与税収入額} \\ \text{航空機燃料譲与税収入額} \\ \text{交通安全対策特別交付金} \\ \text{収入額} \end{array}$$

○財政分析指標等

1. 【実質収支比率】 標準財政規模に対する実質収支額の割合。実質収支が赤字の場合に比率が一定の限度を超えると、地方債の発行に許可が必要となる。

$$\frac{\text{実質収支額}}{\text{標準財政規模}} \times 100$$

2. 【財政力指数】 財政力の強弱を示す指数。1を超える場合は標準的な水準を超えた行政を行うことができ、1以下でもそれに近いほど財源に余裕があるといえる。国の行う財政支援の判断指標となっていることが多い。

$$\frac{\text{錯誤前の基準財政収入額}}{\text{錯誤前の基準財政需要額}} \text{の値の当該年度を含む過去3か年平均}$$

3. 【経常収支比率】 財政構造の弾力性を表す指標。比率が高いほど臨時の財政需要に使用できる一般財源が少なく、弾力性を失っていることを示す。
従来は70～75%が妥当と考えられていたが、近年は扶助費等の経常経費が年々増加傾向にあることから、90%を超えて推移している団体も多い。

$$\frac{\text{経常経費充当一般財源等}}{\text{経常一般財源等収入額+減収補てん債特例分+臨時財政対策債}} \times 100$$

※平成12年度決算までは、分母の経常一般財源等収入額に減税補てん債、臨時財政対策債を加えないものを経常収支比率としていた。

※経常経費充当一般財源等

- ・毎年度連続して固定的に支出される経費に充当された、経常的に収入される一般財源等。経常収支比率の算定に用いられる。

※経常一般財源等収入額

- ・毎年度連続して固定的に収入される財源のうち経常的に収入され、自由に使用される収入。経常収支比率の算定に用いられる。

○財政健全化

1. 【健全化判断比率】 実質赤字比率、連結実質赤字比率、実質公債費比率、将来負担比率。監査委員の審査と議会報告・公表が、地方公共団体財政健全化法により義務付けられている。

いずれかが早期健全化基準以上であれば、「財政健全化計画」の策定が義務付けられ、自主的な財政健全化が求められる。

実質赤字比率、連結実質赤字比率、実質公債費比率のいずれかが早期健全化基準を超え財政再生基準以上となれば、「財政再生計画」の策定が義務付けられ、国等の関与による財政の再生が行われる。

公営企業では、資金不足比率が経営健全化基準以上であれば、「経営健全化計画」の策定が義務付けられ、自主的な経営健全化が求められる。

2. 【実質赤字比率】 一般会計等の赤字の深刻度を表す指標。割合が大きいほど深刻度が増す。

$$\frac{\text{一般会計等の実質赤字額}}{\text{標準財政規模}} \times 100$$

※一般会計等：「○会計区分、1. 【一般会計等】」参照

※実質赤字額：繰上充用額＋（支払繰延額＋事業繰越額）

※繰上充用額：当該年度の歳入が歳出に不足する場合に、翌年度の歳入を繰り上げて当該年度の歳入に充てる額

（比率の悪化による影響）

① 2.50～10.00%以上：起債許可制度※に移行

② 11.25～15.00%以上：早期健全化対象

③ 20.00%以上：財政再生対象

※起債許可制度：地方債の元利償還に支障がないよう、地方債の発行を事前に制限される

※標準財政規模に応じて基準ラインに変動あり

3. 【連結実質赤字比率】 公営事業会計も含めた地方公共団体全体としての赤字の深刻度を表す指標。割合が大きいほど深刻度が増す。

$$\frac{\text{連結実質赤字額}}{\text{標準財政規模}} \times 100$$

（比率の悪化による影響）

① 16.25～20.00%以上：早期健全化対象

② 30.00%以上：財政再生対象

※標準財政規模に応じて基準ラインに変動あり

4. 【実質公債費比率】 実質的な公債費（地方債の元利償還金）が財政に及ぼす負担を表す指標。指標が高くなると財政構造の弾力性を圧迫することになる。

$$\frac{\begin{array}{l} \text{(地方債の元利償還金+準元利償還金)} \\ - \text{(特定財源+元利償還金・準元利償還金に係る基準財政需要額算入額)} \end{array}}{\begin{array}{l} \text{標準財政規模} \\ - \text{(元利償還金・準元利償還金に係る基準財政需要額算入額)} \end{array}} \times 100$$

※準元利償還金

イ：満期一括償還方式の地方債の1年当たり元金償還金相当額

ロ：公営企業債の元利償還金に対する一般会計からの繰出金

ハ：一部事務組合等が起こした地方債の元利償還金に対する負担金・補助金

ニ：債務負担行為に基づく支出のうち公債費に準ずるもの（PFI事業に係る委託料、国営事業負担金、利子補給など）

ホ：一時借入金の利子

※財政構造の弾力性：「○財政分析指標等、3.【経常収支比率】」参照

（比率の悪化による影響）

① 18%以上：起債許可制度に移行

② 25%以上：早期健全化対象

地域活性化事業等の単独事業に係る地方債が制限される

③ 35%以上：財政再生対象

②の地方債に加え一部の公共事業債も制限される

5. 【将来負担比率】 将来負担する可能性がある負債等の残高の程度を表す指標。一般会計等だけでなく、公営企業や一部事務組合に対して将来負担する負債も含めて算定される。

$$\frac{\begin{array}{l} \text{将来負担額- (充当可能基金額+特定財源見込額)} \\ + \text{地方債現在高等に係る基準財政需要額算入見込額)} \end{array}}{\begin{array}{l} \text{標準財政規模} \\ - \text{(元利償還金・準元利償還金に係る基準財政需要額算入額)} \end{array}} \times 100$$

※将来負担額（イからチまでの合計）

イ：一般会計等の当該年度の前年度末における地方債現在高

ロ：債務負担行為に基づく支出予定額（地方財政法第5条各号の経費）

ハ：一般会計等以外の会計の地方債の元金償還に充てる一般会計等からの負担等見込額

ニ：当該団体が加入する組合等の地方債の元金償還に充てる当該団体からの負担等見込額

ホ：退職手当支給予定額のうち、一般会計等の負担見込額

へ：地方公共団体が設立した一定の法人の負債額、その他の者のために債務を負担している場合の当該債務の額のうち、当該法人等の財務・経営状況を勘案した一般会計等の負担見込額

ト：連結実質赤字額

チ：組合等の連結実質赤字額相当額のうち一般会計等の負担見込額

(比率の悪化による影響)

350%以上：早期健全化対象

6. 【資金不足比率】 公営企業の資金不足の深刻度を表す指標。割合が大きいほど深刻度が増す。

$$\frac{\text{資金の不足額}}{\text{事業の規模}} \times 100$$

※資金の不足額

・法適用企業：(流動負債+赤字地方債現在高-流動資産)

－解消可能資金不足額

・法非適用企業：(繰上充用額+支払繰延・事業繰越額+赤字地方債現在高)

－解消可能資金不足額

※解消可能資金不足額

・事業の性質上、事業開始後一定期間に構造的に資金の不足額が生じる等の事情がある場合において、資金の不足額から控除する一定の額

※事業の規模

・法適用企業：営業収益-受託工事収益の額

・法非適用企業：営業収益に相当する収入の額

－受託工事収益に相当する収入の額

(比率の悪化による影響)

① 10%以上：起債許可事業に移行

② 20%以上：経営健全化団体対象

第一編

平成26年度市町普通会計決算等の概要

1. 決算規模について	1
2. 決算収支について	4
3. 歳入について	5
4. 歳出について	8
5. 健全化判断比率・資金不足比率について	12
6. 財政運営指標について	15
7. 一部事務組合等決算の状況	17

平成 26 年度市町普通会計決算等の概要（確報値）

1 決算規模（p2 表 1 参照）

平成 26 年度の市町の普通会計決算規模の総額は、歳入、歳出ともに前年度を上回った。

歳入：3,825 億 2,147 万円

対前年度増減率：0.6%

歳出：3,709 億 4,912 万円

対前年度増減率：1.0%

（1）歳入

業績好調に伴う法人住民税の増などにより、地方税が増加。また、消費税率引上げにより地方消費税交付金が増加するなど、総額では前年度を上回った。（p6 表 3 参照）

（2）歳出

福井駅周辺土地区画整理事業の移転補償などが終了したことにより普通建設事業費が減少した一方、臨時福祉給付金給付事業および子育て世帯支援特例給付金事業により扶助費が増加し、また、職員給与費の増により人件費が増加したことなどから、総額では前年度を上回った。（p9 表 5 参照）

（3）各市町別の決算規模

各市町別決算規模は p3 表 2 のとおり。歳入・歳出ともに規模が拡大したのは 8 市町、ともに縮小したのは 8 市町、歳入は縮小したが歳出が拡大したのは 1 市である。

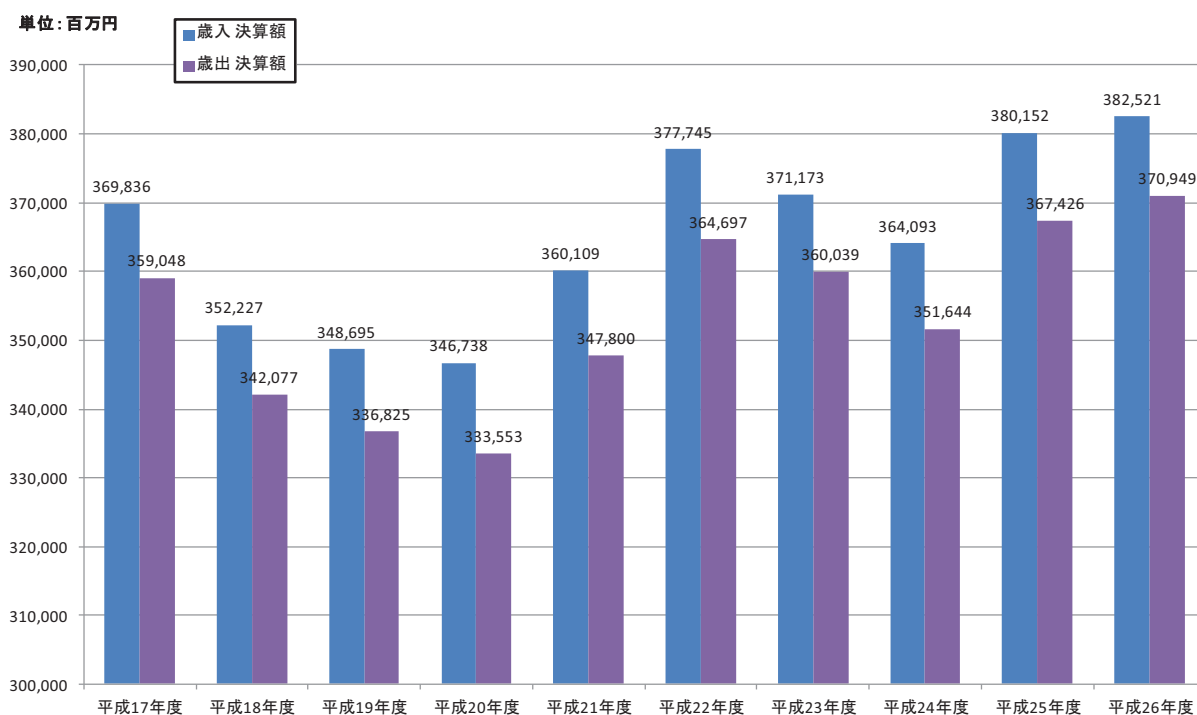
(表1) 決算規模の推移

(単位:千円、%)

区 分	歳 入			歳 出		
	決 算 額	指 数	対 前 年 度 増 減 率	決 算 額	指 数	対 前 年 度 増 減 率
平成17年度	369,836,128	100.0	0.2	359,047,907	100.0	0.3
平成18年度	352,226,741	95.2	△ 4.8	342,077,199	95.3	△ 4.7
平成19年度	348,694,533	94.3	△ 1.0	336,825,122	93.8	△ 1.5
平成20年度	346,738,496	93.8	△ 0.6	333,553,173	92.9	△ 1.0
平成21年度	360,109,173	97.4	3.9	347,799,769	96.9	4.3
平成22年度	377,745,488	102.1	4.9	364,697,462	101.6	4.9
平成23年度	371,173,413	100.4	△ 1.7	360,039,089	100.3	△ 1.3
平成24年度	364,092,817	98.4	△ 1.9	351,643,778	97.9	△ 2.3
平成25年度	380,152,261	102.8	4.4	367,426,285	102.3	4.5
平成26年度	382,521,466	103.4	0.6	370,949,124	103.3	1.0

注: 指数は平成17年度を100.0としています。

(図1) 決算規模の推移



(表2) 平成26年度市町別財政状況

平成26年度決算

(単位:千円)

市町名	歳入	対前年度 増減率	歳出	対前年度 増減率	歳入歳出差引 (形式収支)	実質収支	単年度収支	実質 単年度収支	標準財政規模	財政力指数 (3力年平均)	經常収支比率	うち	
												人件費	うち 公債費
福井市	108,355,857	2.7%	107,159,780	2.9%	1,196,077	873,721	△307,366	△504,744	57,844,733	0.84	92.6%	26.5%	21.4%
敦賀市	30,567,368	△0.6%	28,842,022	△1.0%	1,725,346	1,369,499	△158,881	△156,278	15,510,659	0.98	94.9%	22.2%	13.9%
小浜市	16,652,378	0.7%	16,157,040	1.4%	495,338	417,252	△18,489	124,988	8,905,238	0.42	97.4%	24.3%	18.0%
大野市	21,916,318	12.8%	20,883,116	13.9%	1,033,202	828,289	114,123	△117,848	10,284,949	0.41	95.8%	27.9%	14.9%
勝山市	13,902,045	△0.6%	13,543,633	0.0%	358,412	272,480	△108,117	△544,093	6,777,580	0.45	98.6%	30.4%	16.4%
鯖江市	25,988,872	△3.6%	25,687,893	△2.7%	300,979	269,138	53,680	△84,820	14,346,859	0.66	89.8%	17.1%	20.8%
あわら市	15,621,225	1.1%	14,703,377	0.3%	917,848	749,869	76,055	126,056	8,575,668	0.65	87.2%	21.6%	15.9%
越前市	34,447,505	△0.8%	33,181,431	△1.4%	1,266,074	1,157,109	299,481	303,803	19,602,312	0.72	88.2%	19.4%	18.9%
坂井市	37,898,807	1.8%	36,879,726	3.3%	1,019,081	849,446	△247,213	44,805	21,830,396	0.68	92.0%	22.2%	14.2%
永平寺町	9,420,180	0.0%	8,997,184	1.0%	422,996	367,306	19,320	257,539	6,123,703	0.42	83.9%	27.0%	13.6%
池田町	3,546,472	△1.7%	3,127,168	△1.0%	419,304	330,732	△63,968	137,134	1,955,388	0.13	77.6%	21.7%	19.3%
南越前町	9,574,428	△5.0%	9,208,748	△7.0%	365,680	358,845	204,908	286,867	5,483,921	0.29	90.2%	22.7%	24.0%
越前町	14,504,690	6.0%	13,635,754	6.6%	868,936	836,234	122,636	648,691	8,758,048	0.34	87.8%	21.6%	20.2%
美浜町	8,035,427	△14.4%	7,670,253	△14.3%	365,174	340,517	48,792	99,338	3,703,384	0.76	93.0%	30.1%	9.3%
高浜町	9,948,298	8.2%	9,881,519	10.3%	66,779	51,065	△155,310	△237,614	3,733,590	0.96	94.9%	30.3%	9.9%
おおい町	10,840,480	△3.3%	10,435,620	△3.6%	404,860	347,536	46,793	△3,148	5,149,543	1.01	83.4%	21.9%	6.3%
若狭町	11,301,116	△13.3%	10,954,860	△11.9%	346,256	332,998	△221,434	△276,708	6,282,268	0.35	92.4%	23.9%	21.0%
市計	305,350,375	1.6%	297,038,018	1.9%	8,312,357	6,786,803	△296,727	△808,131	163,678,394	0.65	92.9%	23.5%	17.2%
町計	77,171,091	△3.1%	73,911,106	△2.7%	3,259,985	2,965,233	1,737	912,099	41,189,845	0.53	87.9%	24.9%	15.4%
県計	382,521,466	0.6%	370,949,124	1.0%	11,572,342	9,752,036	△294,990	103,968	204,868,239	0.59	90.6%	24.2%	16.3%

※単純平均 ※単純平均

平成26年度決算

(単位:千円)

市町名	積立基金 現在高	うち			地方債現在高	うち		
		財政調整基金	減債基金	うちその他 特定目的基金		減税補てん債	臨時財政対策債	建設地方債等
福井市	7,245,905	2,244,131	401,199	4,600,575	146,868,865	2,497,030	41,795,562	102,576,273
敦賀市	7,384,325	2,675,003	622,970	4,086,352	19,556,515	500,729	7,282,262	11,773,524
小浜市	2,245,203	1,489,254	369,543	386,406	15,399,825	178,224	5,410,339	9,811,262
大野市	5,634,597	2,292,148	456,935	2,885,514	14,771,746	203,945	7,088,982	7,478,819
勝山市	1,977,623	1,307,534	116,010	554,079	11,268,698	211,610	4,582,042	6,475,046
鯖江市	4,041,800	2,363,700	569,100	1,109,000	26,567,634	446,142	10,306,441	15,815,051
あわら市	4,854,417	2,804,000	147,171	1,903,246	17,369,021	245,744	6,474,283	10,648,994
越前市	8,018,129	3,091,249	14,389	4,912,491	41,552,438	1,465,970	14,804,296	25,282,172
坂井市	7,081,342	3,199,563	35,836	3,845,943	37,385,837	706,795	16,330,671	20,348,371
永平寺町	3,191,581	2,607,718	16,921	566,942	7,655,757	125,585	4,776,655	2,753,517
池田町	1,836,420	1,512,839	210,309	113,272	2,576,136	16,938	799,521	1,759,677
南越前町	5,424,373	1,864,613	670,051	2,889,709	8,671,053	50,725	2,359,297	6,261,031
越前町	5,954,614	2,613,880	299,201	3,041,533	10,721,972	112,382	3,505,302	7,104,288
美浜町	4,614,518	527,020	54,312	4,033,186	4,308,480	125,627	2,494,127	1,688,726
高浜町	6,459,056	2,216,389	157,003	4,085,664	2,009,358	0	934,933	1,074,425
おおい町	14,237,945	5,135,936	2,415,788	6,686,221	3,022,675	14,328	1,227,002	1,781,345
若狭町	2,682,715	749,239	141,371	1,792,105	12,885,364	104,527	4,339,768	8,441,069
市計	48,483,341	21,466,582	2,733,153	24,283,606	330,740,579	6,456,189	114,074,878	210,209,512
町計	44,401,222	17,227,634	3,964,956	23,208,632	51,850,795	550,112	20,436,605	30,864,078
県計	92,884,563	38,694,216	6,698,109	47,492,238	382,591,374	7,006,301	134,511,483	241,073,590
対前年度増減額	△2,749,308	512,959	△403,209	△2,859,058	5,474,886	△1,780,794	8,377,749	△1,122,069
対前年度増減率	△2.9%	1.3%	△5.7%	△5.7%	1.5%	△20.3%	6.6%	△0.5%

2 決算収支 (p3 表 2 参照)

平成 26 年度の市町の実質収支は、全体で前年度を下回ったものの、全市町で黒字決算を維持している。実質単年度収支は、全体額および黒字の市町数が減少している。

(1) 実質収支 (歳入歳出差引額から翌年度に繰り越すべき財源を控除した額)

全市町において黒字決算を維持し、市町全体では前年度から 2 億 9,499 万円減少して 97 億 5,204 万円となっている。

(単位：千円)

	平成 26 年度	平成 25 年度	増減
実質収支 (市町計)	9,752,036	10,047,026	△294,990
黒字市町数	17	17	±0
赤字市町数	0	0	±0

(2) 単年度収支 (当該年度の実質収支から前年度の実質収支を差し引いた額)

実質収支の減少に伴い、市町全体で 2 億 9,499 万円の赤字となっている。市町ごとに見ると、9 市町が黒字、8 市町が赤字となっている。

(単位：千円)

	平成 26 年度	平成 25 年度	増減
単年度収支 (市町計)	△294,990	483,777	△778,767
黒字市町数	9	10	△1
赤字市町数	8	7	+1

(3) 実質単年度収支 (単年度収支に、財政調整基金積立額および地方債繰上償還額を黒字要素として加え、財政調整基金取崩額を赤字要素として差し引いた額)

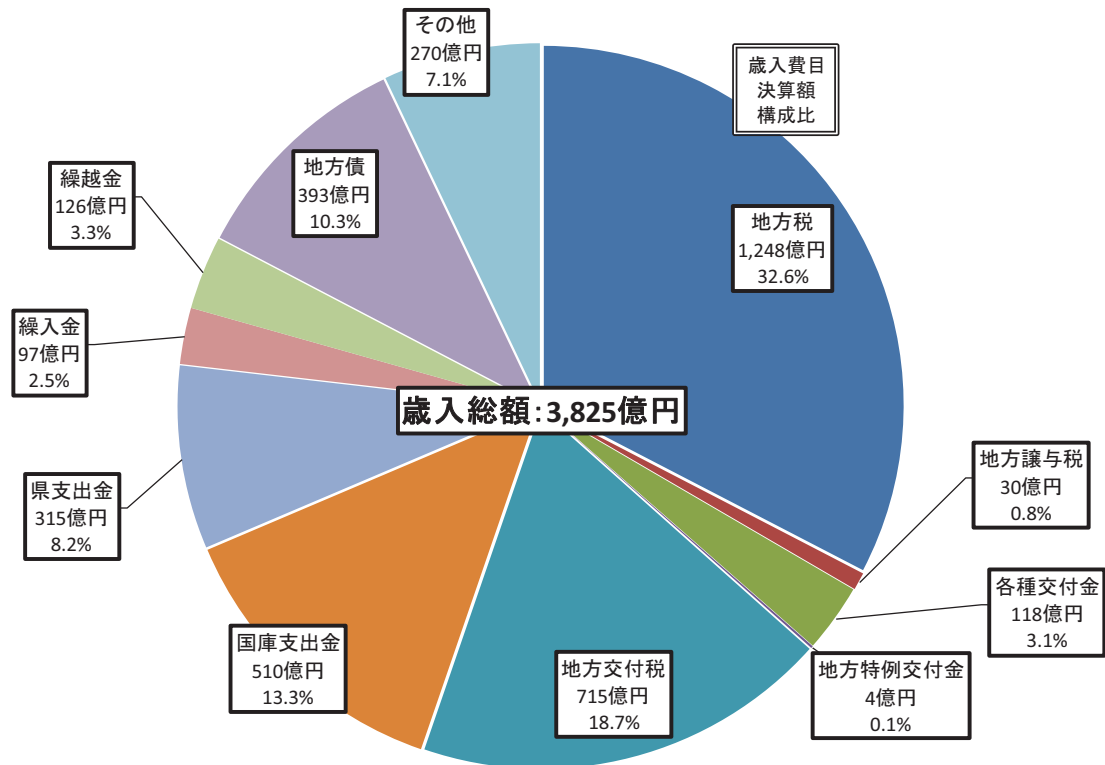
市町全体では 1 億 397 万円の黒字となっており、前年度より 30 億 6,556 万円減少している。市町ごとに見ると、9 市町が黒字、8 市町が赤字となっており、赤字市町が 4 増となっている。

(単位：千円)

	平成 26 年度	平成 25 年度	増減
実質単年度収支 (市町計)	103,968	3,169,524	△3,065,556
黒字市町数	9	13	△4
赤字市町数	8	4	+4

3 歳入 (p6 表 3、p7 表 4 参照)

平成 26 年度の市町の歳入は、国庫支出金、地方債が減少した一方、地方税、各種交付金、繰入金等が増加し、総額では前年度を上回った。



(1) 地方税

納税者減によりたばこ税は減少したものの、企業の業績好調に伴い法人住民税が増加したため、前年度より 10 億 9450 万円増(+0.9%)の 1,247 億 5,386 万円となった。

(2) 各種交付金

地方消費税の増税に伴う地方消費税交付金の増のため、前年度より 13 億 3,105 万円増 (+12.7%) の 117 億 8,650 万円となった。

(3) 繰入金

大野市新庁舎建設に伴う基金取り崩しのため増加したことなどから、前年度より 49 億 9,303 万円増 (+106.2%) の 96 億 9,568 万円となった。

(4) 国庫支出金

地域の元気臨時交付金が皆減したため、前年度より 29 億 8,718 万円減 (△5.5%) の 509 億 7,326 万円となった。

(表3) 歳入の状況

(単位:千円)

項目	平成26年度		平成25年度		増減額	増減率
	決算額	構成比	決算額	構成比		
1.地方税	124,753,859	32.6%	123,659,362	32.5%	1,094,497	0.9%
2.地方譲与税	3,006,515	0.8%	3,149,145	0.8%	△142,630	△4.5%
各種交付金	11,786,503	3.1%	10,455,450	2.8%	1,331,053	12.7%
3.利子割交付金	263,765	0.1%	277,154	0.1%	△13,389	△4.8%
4.配当割交付金	873,581	0.2%	452,640	0.1%	420,941	93.0%
5.株式等譲渡所得割交付金	503,638	0.1%	713,522	0.2%	△209,884	△29.4%
6.地方消費税交付金	9,545,383	2.5%	7,879,639	2.1%	1,665,744	21.1%
7.ゴルフ場利用税交付金	192,774	0.1%	200,067	0.1%	△7,293	△3.6%
8.特別地方消費税交付金	0	0.0%	0	0.0%	0	-
9.自動車取得税交付金	407,362	0.1%	932,428	0.2%	△525,066	△56.3%
10.地方特例交付金	379,716	0.1%	402,009	0.1%	△22,293	△5.5%
11.地方交付税	71,503,252	18.7%	71,765,653	18.9%	△262,401	△0.4%
一般財源(1~11)	211,429,845	55.3%	209,431,619	55.1%	1,998,226	1.0%
12.交通安全対策特別交付金	113,155	0.0%	130,095	0.0%	△16,940	△13.0%
13.分担金および負担金	5,595,587	1.5%	5,071,621	1.3%	523,966	10.3%
14.使用料	5,807,245	1.5%	5,855,672	1.5%	△48,427	△0.8%
15.手数料	1,005,612	0.3%	1,106,368	0.3%	△100,756	△9.1%
16.国庫支出金	50,973,256	13.3%	53,960,432	14.2%	△2,987,176	△5.5%
17.県支出金	31,519,576	8.2%	30,766,970	8.1%	752,606	2.4%
18.財産収入	1,479,339	0.4%	1,118,365	0.3%	360,974	32.3%
19.寄附金	256,185	0.1%	1,581,227	0.4%	△1,325,042	△83.8%
20.繰入金	9,695,681	2.5%	4,702,650	1.2%	4,993,031	106.2%
21.繰越金	12,624,655	3.3%	12,199,619	3.2%	425,036	3.5%
22.諸収入	12,761,115	3.3%	13,302,859	3.5%	△541,744	△4.1%
23.地方債	39,260,215	10.3%	40,924,764	10.8%	△1,664,549	△4.1%
(うち減収補てん特例債)	0	0.0%	0	0.0%	0	-
(うち臨時財政対策債)	15,050,715	3.9%	15,733,364	4.1%	△682,649	△4.3%
(うち建設地方債等)	24,209,500	6.3%	25,191,400	6.6%	△981,900	△3.9%
合計(1~23)	382,521,466	100.0%	380,152,261	100.0%	2,369,205	0.6%
うち自主財源(1,13~15,18~22)	173,979,278	45.5%	168,597,743	44.4%	5,381,535	3.2%
うち依存財源(上記以外)	208,542,188	54.5%	211,554,518	55.6%	△3,012,330	△1.4%

(表4) 市町別の歳入内訳

平成26年度決算

(単位:千円)

市町名	1 地方税	2 地方 譲与税	3 利子割 交付金	4 配当割 交付金	5 株式等 譲渡所得割 交付金	6 地方消費税 交付金	7 ゴルフ場 利用税 交付金	8 特別地方 消費税 交付金	9 自動車 取得税 交付金	10 地方特例 交付金	11		
											地方 交付税	普通 交付税	特別 交付税
福井市	44,104,199	842,623	98,018	324,577	187,107	3,421,631	38,638	0	115,019	140,575	10,261,695	8,481,518	1,780,177
敦賀市	14,077,739	211,133	24,828	82,227	47,405	811,955	16,128	0	25,316	39,834	585,235	247,244	337,991
小浜市	3,679,002	134,722	9,213	30,476	17,556	369,342	0	0	18,467	12,309	5,070,926	4,306,604	764,322
大野市	3,887,871	171,381	9,236	30,504	17,551	392,214	0	0	23,437	10,580	6,686,141	5,312,943	1,373,198
勝山市	2,893,725	139,130	7,097	23,502	13,548	271,214	0	0	19,097	5,933	3,902,328	3,122,046	780,282
鯖江市	8,815,426	233,766	20,587	68,276	39,398	775,599	729	0	32,059	41,217	4,622,806	3,733,465	889,341
あわら市	4,836,954	115,885	9,103	30,049	17,284	341,032	76,009	0	15,843	9,983	3,155,270	2,652,656	502,614
越前市	12,774,620	297,670	26,036	86,356	49,834	1,024,980	12,711	0	40,927	33,331	6,174,021	4,960,878	1,213,143
坂井市	11,985,034	311,650	29,492	97,844	56,477	1,004,304	29,014	0	42,056	52,732	7,632,918	6,757,528	875,390
永平寺町	2,002,156	72,203	6,047	20,009	11,528	219,917	0	0	9,934	8,310	4,079,607	3,442,674	636,933
池田町	243,327	22,666	707	2,329	1,337	31,616	0	0	3,097	74	1,778,463	1,560,461	218,002
南越前町	1,343,527	73,535	3,249	10,778	6,221	111,932	0	0	10,060	2,613	4,327,351	3,651,667	675,684
越前町	2,334,280	107,936	6,497	21,489	12,377	240,754	0	0	14,768	7,479	6,526,581	5,601,323	925,258
美浜町	2,548,265	51,798	3,281	10,817	6,217	125,365	0	0	7,120	2,271	938,636	752,860	185,776
高浜町	3,272,909	47,307	3,335	11,035	6,357	123,215	48	0	6,416	4,273	220,354	121,993	98,361
おおい町	4,074,069	58,686	2,674	8,845	5,095	106,756	0	0	8,035	3,546	1,391,754	1,153,499	238,255
若狭町	1,880,756	114,424	4,365	14,468	8,346	173,557	19,497	0	15,711	4,656	4,149,166	3,704,077	445,089
市計	107,054,570	2,457,960	233,610	773,811	446,160	8,412,271	173,229	0	332,221	346,494	48,091,340	39,574,882	8,516,458
町計	17,699,289	548,555	30,155	99,770	57,478	1,133,112	19,545	0	75,141	33,222	23,411,912	19,988,554	3,423,358
市町計	124,753,859	3,006,515	263,765	873,581	503,638	9,545,383	192,774	0	407,362	379,716	71,503,252	59,563,436	11,939,816

平成26年度決算

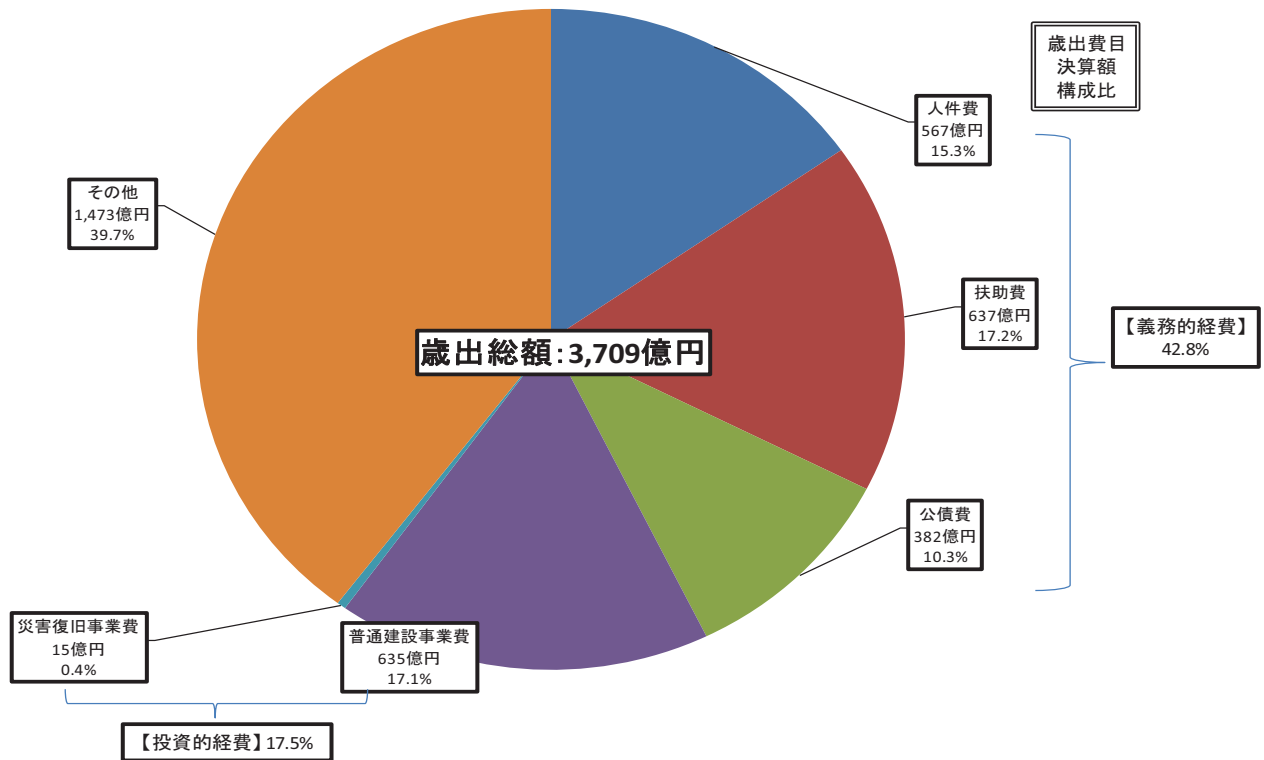
(単位:千円)

市町名	12 交通安全 対策特別 交付金	13 分担金 及び 負担金	14 使用料	15 手数料	16 国庫支出金	17 県支出金	18 財産収入	19 寄附金	20 繰入金	21 繰越金	22 諸収入	23 地方債	歳入合計
福井市	46,572	1,462,583	1,363,453	314,924	16,106,594	7,731,884	171,238	14,922	918,573	1,354,813	4,113,165	15,223,054	108,355,857
敦賀市	9,203	910,000	725,342	77,635	4,547,867	2,622,698	78,174	58,569	1,316,937	1,627,276	947,667	1,724,200	30,567,368
小浜市	3,514	243,091	417,058	65,101	1,766,413	1,901,628	25,593	12,661	126,137	593,634	625,776	1,529,759	16,652,378
大野市	4,745	266,669	177,362	31,002	2,638,365	1,494,823	64,780	9,394	2,553,785	1,094,111	437,367	1,915,000	21,916,318
勝山市	3,552	172,626	89,717	17,947	2,027,682	984,934	50,506	11,669	756,779	449,615	479,587	1,581,857	13,902,045
鯖江市	9,900	516,244	424,803	35,520	3,411,201	1,952,954	73,019	6,225	297,327	547,948	1,336,268	2,727,600	25,988,872
あわら市	3,560	281,817	135,925	72,297	1,731,991	1,304,672	121,027	104,497	467,144	790,055	404,811	1,596,017	15,621,225
越前市	9,829	569,064	513,452	48,018	4,160,447	2,217,390	294,642	16,394	447,359	1,064,887	621,637	3,963,900	34,447,505
坂井市	11,559	649,062	618,207	199,319	4,177,607	2,586,963	96,436	8,682	191,287	1,516,830	1,511,164	5,090,170	37,898,807
永平寺町	2,411	28,346	188,859	10,276	733,232	492,291	11,987	1,116	11,907	505,191	179,853	825,000	9,420,180
池田町	0	13,768	41,672	2,205	233,977	239,327	25,349	2,067	37,095	448,342	118,354	300,700	3,546,472
南越前町	1,593	30,470	223,231	70,063	650,720	1,493,988	68,464	2,495	362,537	178,980	229,844	372,777	9,574,428
越前町	1,726	141,474	209,555	14,525	1,014,664	1,327,814	101,996	2,042	54,694	896,424	280,215	1,187,400	14,504,690
美浜町	1,140	73,992	268,425	7,083	1,710,072	841,834	29,357	886	229,000	437,219	231,868	510,781	8,035,427
高浜町	970	11,480	105,647	15,228	2,274,890	1,857,523	35,764	321	943,453	292,062	595,711	120,000	9,948,298
おおい町	1,005	58,847	46,814	14,536	2,815,172	1,274,729	145,248	50	285,931	226,806	311,882	0	10,840,480
若狭町	1,876	166,054	257,723	9,933	972,362	1,194,124	85,759	4,195	695,736	600,462	335,946	592,000	11,301,116
市計	102,434	5,071,156	4,465,319	861,763	40,568,167	22,797,946	975,415	243,013	7,075,328	9,039,169	10,477,442	35,351,557	305,350,375
町計	10,721	524,431	1,341,926	143,849	10,405,089	8,721,630	503,924	13,172	2,620,353	3,585,486	2,283,673	3,908,658	77,171,091
市町計	113,155	5,595,587	5,807,245	1,005,612	50,973,256	31,519,576	1,479,339	256,185	9,695,681	12,624,655	12,761,115	39,260,215	382,521,466

4 歳出 (p9 表 5, 6、p11 表 7, 8 参照)

平成 26 年度の市町の歳出は、普通建設事業費、災害復旧事業費が減少した一方で、人件費、扶助費等が増加し、総額では前年度を上回った。

(1) 性質別歳出 (p9 表 5, 6 参照)



ア 義務的経費 (人件費、扶助費、公債費)

公債費が減少した一方、臨時福祉給付金や子育て世帯支援特例給付金の創設による扶助費の増加や職員給与費の増による人件費の増加により、前年度より 53 億 1,430 万円増 (+3.5%) の 1,586 億 3,578 万円となった。

歳出総額に占める割合は、前年度より 1.2 ポイント増の 42.8%となった。

イ 投資的経費 (普通建設事業費、災害復旧事業費)

大型事業の終了に伴い普通建設事業費が減少 ($\Delta 3.9\%$) し、災害復旧事業費についても減少 ($\Delta 31.2\%$) したことから、前年度より 32 億 9,105 万円減 ($\Delta 4.8\%$) の 650 億 2,575 万円となった。

歳出総額に占める割合は、前年度より 1.1 ポイント減の 17.5%となった。

ウ その他の経費 (維持補修費、補助費等、積立金等)

維持補修費は除排雪経費の増に伴い前年度より増加 (+41.6%)、積立金は地域の元氣臨時交付金の積立て減により前年度より減少した ($\Delta 33.7\%$)。

(表5) 歳出の状況(性質別)

(単位:千円)

項目	平成26年度		平成25年度		増減額	増減率
	決算額	構成比	決算額	構成比		
1.人件費	56,740,035	15.3%	55,199,078	15.0%	1,540,957	2.8%
2.扶助費	63,731,644	17.2%	59,660,752	16.1%	4,070,892	6.8%
3.公債費	38,164,104	10.3%	38,461,652	10.5%	△297,548	△0.8%
義務的経費(1~3)	158,635,783	42.8%	153,321,482	41.6%	5,314,301	3.5%
4.物件費	48,272,363	13.0%	45,833,295	12.5%	2,439,068	5.3%
5.維持補修費	5,291,296	1.4%	3,737,410	1.0%	1,553,886	41.6%
6.補助費等	43,590,848	11.8%	43,258,354	11.8%	332,494	0.8%
7.普通建設事業費	63,512,363	17.1%	66,116,237	18.0%	△2,603,874	△3.9%
うち補助事業費	30,454,790	8.2%	33,588,230	9.1%	△3,133,440	△9.3%
うち単独事業費	32,966,171	8.9%	32,436,605	8.8%	529,566	1.6%
8.災害復旧事業費	1,513,387	0.4%	2,200,563	0.6%	△687,176	△31.2%
9.失業対策事業費	0	0.0%	0	0.0%	0	-
投資的経費(7~9)	65,025,750	17.5%	68,316,800	18.6%	△3,291,050	△4.8%
10.積立金	6,634,165	1.8%	10,005,972	2.7%	△3,371,807	△33.7%
11.投資および出資金	215,719	0.1%	260,516	0.1%	△44,797	△17.2%
12.貸付金	7,149,737	1.9%	7,188,172	2.0%	△38,435	△0.5%
13.繰出金	36,133,463	9.7%	35,504,284	9.7%	629,179	1.8%
14.前年度繰上充用金	0	0.0%	0	0.0%	0	-
合計(1~14)	370,949,124	100.0%	367,426,285	100.0%	3,522,839	1.0%

注:普通建設事業費のうち補助事業費は、受託事業費のうち補助事業費を含む。

また、普通建設事業費のうち単独事業費は、県営事業負担金、同級他団体施行事業負担金および受託事業費のうち単独事業費を含む。

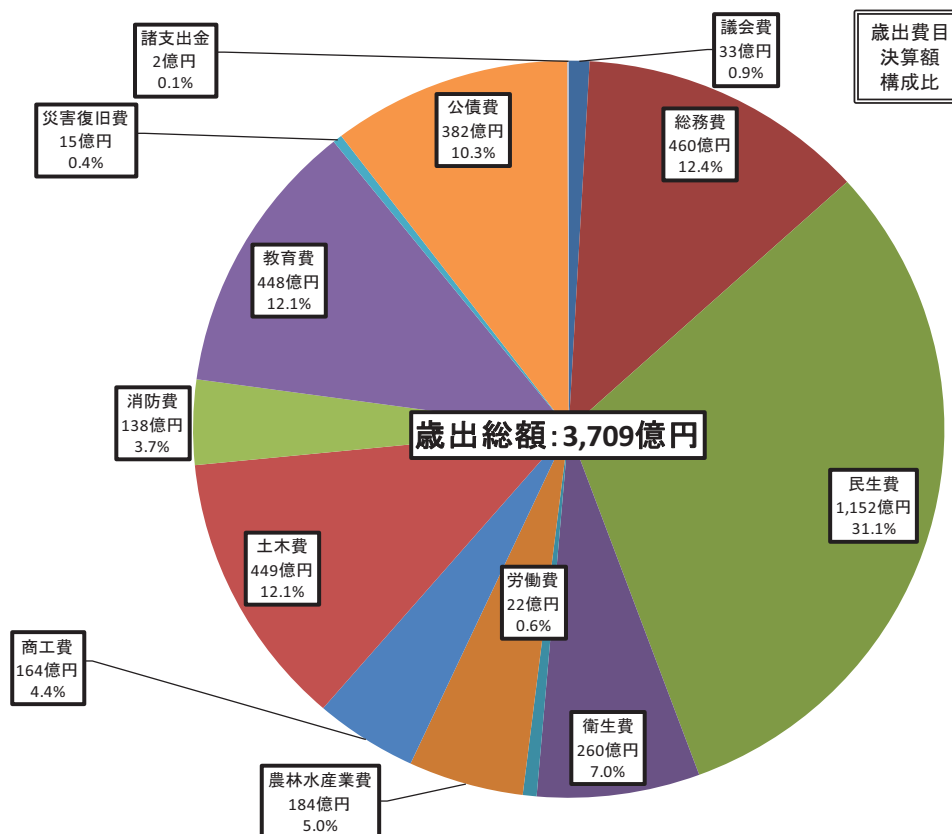
(表6) 市町別の歳出内訳(性質別)

平成26年度決算

(単位:千円)

市町名	1		2	3	4	5	6	7	8	9	10	11	12	13	14	歳出合計	
	人件費	うち職員給															
福井市	17,717,516	12,346,001	323,252	23,319,691	12,905,974	13,629,808	1,316,855	8,838,104	17,287,798	44,505	0	142,751	127,239	2,452,457	9,377,082	0	107,159,780
敦賀市	4,216,707	2,398,096	81,917	5,073,555	2,321,223	4,330,183	541,809	3,507,843	4,530,304	121,033	0	487,305	0	474,780	3,237,280	0	28,842,022
小浜市	2,648,084	1,423,464	42,073	2,321,653	1,675,446	1,987,415	206,996	1,804,820	2,535,852	507,508	0	246,431	29,249	281,533	1,912,053	0	16,157,040
大野市	3,205,919	1,919,833	113,797	2,989,715	1,556,362	2,507,889	892,058	1,687,107	5,393,218	10,689	0	530,081	0	220,100	1,889,978	0	20,883,116
勝山市	2,211,573	1,455,064	126,035	2,120,090	1,136,872	1,459,303	366,357	1,341,339	3,040,710	24,344	0	207,689	0	374,837	1,260,519	0	13,543,633
鯖江市	2,971,879	1,960,589	71,654	5,764,828	3,124,558	3,307,834	324,653	2,894,704	3,471,551	0	0	58,180	0	1,025,260	2,744,446	0	25,687,893
あわら市	2,073,271	1,317,953	13,380	2,555,403	1,407,238	1,643,074	72,693	2,682,160	3,098,594	6,223	0	26,194	0	168,700	969,827	0	14,703,377
越前市	4,853,515	3,100,539	130,502	6,285,894	3,972,927	3,999,213	276,241	4,522,045	4,950,905	53,555	0	121,670	27,679	412,900	3,704,887	0	33,181,431
坂井市	5,409,093	3,563,206	83,660	6,725,001	3,238,233	5,181,682	262,523	6,688,785	5,713,639	0	0	312,540	22,000	670,900	2,655,330	0	36,879,726
永平寺町	1,887,011	1,102,899	65,529	956,172	864,497	1,241,365	82,086	1,186,082	1,250,619	0	0	240,245	0	71,500	1,217,607	0	8,997,184
池田町	442,234	265,870	9,970	174,094	362,790	351,245	105,150	432,934	680,901	0	0	231,163	0	5,700	340,957	0	3,127,168
南越前町	1,512,160	1,019,174	13,307	714,238	1,311,731	1,056,757	213,983	1,113,990	1,295,295	52,056	0	729,774	0	301,900	906,864	0	9,208,748
越前町	2,072,925	1,399,711	11,436	1,779,133	1,811,566	1,417,816	181,464	1,936,783	1,964,614	24,895	0	829,664	0	41,600	1,575,294	0	13,635,754
美浜町	1,314,056	856,489	31,208	624,533	368,586	1,150,441	85,754	1,190,317	1,222,846	97,913	0	631,744	0	79,630	904,433	0	7,670,253
高浜町	1,246,446	802,758	39,306	576,248	370,092	1,459,426	60,990	790,667	2,667,948	7,146	0	1,104,541	0	433,690	1,164,325	0	9,881,519
おおい町	1,224,299	733,230	107,535	760,148	357,750	2,130,239	229,971	1,052,893	3,050,523	194,459	0	380,500	0	97,010	957,828	0	10,435,620
若狭町	1,733,347	1,135,473	26,236	991,248	1,378,259	1,418,673	71,713	1,920,275	1,357,046	369,061	0	353,693	9,552	37,240	1,314,753	0	10,954,860
市計	45,307,557	29,484,745	986,270	57,155,830	31,338,833	38,046,401	4,260,185	33,966,907	50,022,571	767,857	0	2,132,841	206,167	6,081,467	27,751,402	0	297,038,018
町計	11,432,478	7,315,604	304,527	6,575,814	6,825,271	10,225,962	1,031,111	9,623,941	13,489,792	745,530	0	4,501,324	9,552	1,068,270	8,382,061	0	73,911,106
市町計	56,740,035	36,800,349	1,290,797	63,731,644	38,164,104	48,272,363	5,291,296	43,590,848	63,512,363	1,513,387	0	6,634,165	215,719	7,149,737	36,133,463	0	370,949,124

(2) 目的別歳出 (p11 表 7, 8 参照)



ア 総務費

人事院勧告に伴う職員給与費の増により、前年度より 1 億 3,897 万円増 (+0.3%) の 460 億 2,267 万円となった。

イ 民生費

臨時福祉給付金給付事業および子育て世帯支援特例給付金事業の創設により、前年度より 74 億 1,488 万円増 (+6.9%) の 1,152 億 3,929 万円となった。

ウ 災害復旧費

平成 25 年の台風 18 号の復旧が終了したことから、前年度より 6 億 8,718 万円減 (△31.2%) の 15 億 1,339 万円となった。

エ 土木費

建設事業の減により、前年度より 22 億 9,528 万円減 (△4.9%) の 448 億 9,302 万円となった。

(表7) 歳出の状況(目的別)

(単位:千円)

項目	平成26年度		平成25年度		増減額	増減率
	決算額	構成比	決算額	構成比		
1.議会費	3,345,733	0.9%	3,298,795	0.9%	46,938	1.4%
2.総務費	46,022,670	12.4%	45,883,705	12.5%	138,965	0.3%
3.民生費	115,239,293	31.0%	107,824,411	29.3%	7,414,882	6.9%
4.衛生費	25,996,843	7.0%	26,373,096	7.2%	△376,253	△1.4%
5.労働費	2,181,252	0.6%	2,549,274	0.7%	△368,022	△14.4%
6.農林水産業費	18,422,284	5.0%	19,663,194	5.4%	△1,240,910	△6.3%
7.商工費	16,377,125	4.4%	13,562,897	3.7%	2,814,228	20.7%
8.土木費	44,893,016	12.1%	47,188,294	12.8%	△2,295,278	△4.9%
9.消防費	13,819,097	3.7%	14,397,615	3.9%	△578,518	△4.0%
10.教育費	44,785,380	12.1%	45,727,854	12.4%	△942,474	△2.1%
11.災害復旧費	1,513,387	0.4%	2,200,563	0.6%	△687,176	△31.2%
12.公債費	38,165,241	10.3%	38,461,833	10.5%	△296,592	△0.8%
13.諸支出金	187,803	0.1%	294,754	0.1%	△106,951	△36.3%
14.前年度繰上充用金	0	0.0%	0	0.0%	0	-
合計(1~14)	370,949,124	100.0%	367,426,285	100.0%	3,522,839	1.0%

(表8) 市町別の歳出内訳(目的別)

平成26年度決算

(単位:千円)

市町名	1 議会費	2 総務費	3 民生費	4 衛生費	5 労働費	6 農林水 産業費	7 商工費	8 土木費	9 消防費	10 教育費	11 災害 復旧費	12 公債費	13 諸 支出金	14 前年度 繰上 充用金	歳出合計
福井市	687,470	8,846,329	38,549,736	6,271,299	656,740	3,128,086	4,065,551	16,678,886	3,787,290	11,352,758	44,505	12,905,974	185,156	0	107,159,780
敦賀市	312,479	3,300,721	9,357,483	2,835,980	136,355	616,309	1,957,855	3,494,399	1,031,119	3,357,066	121,033	2,321,223	0	0	28,842,022
小浜市	182,101	1,988,442	4,324,680	1,715,516	190,123	962,983	700,752	1,670,591	535,650	1,703,248	507,508	1,675,446	0	0	16,157,040
大野市	197,578	5,047,037	5,027,616	1,435,964	186,331	1,307,848	772,078	2,679,053	708,887	1,953,518	10,689	1,556,517	0	0	20,883,116
勝山市	171,659	1,833,204	3,765,344	829,236	125,015	618,279	623,936	2,295,939	367,695	1,752,110	24,344	1,136,872	0	0	13,543,633
鯖江市	273,881	2,255,662	8,896,543	1,926,774	195,515	921,530	1,409,477	2,306,360	790,011	3,587,582	0	3,124,558	0	0	25,687,893
あわら市	178,253	1,303,387	5,291,303	682,406	75,121	635,393	1,259,384	1,452,555	556,498	1,854,665	6,223	1,408,189	0	0	14,703,377
越前市	265,975	3,782,984	11,032,933	2,103,311	192,512	1,165,724	1,254,679	3,349,498	1,248,769	4,758,564	53,555	3,972,927	0	0	33,181,431
坂井市	301,467	4,012,193	13,054,712	2,089,395	147,424	1,485,563	1,082,921	2,930,985	1,902,201	6,634,632	0	3,238,233	0	0	36,879,726
永平寺町	107,298	1,935,585	2,439,765	450,433	42,173	472,613	151,948	1,149,900	396,872	986,100	0	864,497	0	0	8,997,184
池田町	49,383	614,159	424,335	133,292	6,500	365,638	172,138	536,922	82,241	379,739	0	362,821	0	0	3,127,168
南越前町	90,098	1,944,953	2,359,046	624,866	23,968	621,417	444,848	639,246	313,867	782,652	52,056	1,311,731	0	0	9,208,748
越前町	107,657	1,948,732	3,268,845	959,604	43,935	1,192,965	1,111,607	1,408,332	491,029	1,266,587	24,895	1,811,566	0	0	13,635,754
美浜町	101,025	1,207,716	1,614,244	1,070,462	37,780	625,309	182,273	1,042,361	309,637	1,012,947	97,913	368,586	0	0	7,670,253
高浜町	102,614	2,868,361	1,540,193	952,823	45,989	1,509,499	441,492	927,026	248,718	864,919	7,146	370,092	2,647	0	9,881,519
おおい町	109,550	1,583,815	1,916,956	834,817	49,500	1,723,955	347,786	1,029,968	642,553	1,644,511	194,459	357,750	0	0	10,435,620
若狭町	107,245	1,549,390	2,375,559	1,080,665	26,271	1,069,173	398,400	1,300,995	406,060	893,782	369,061	1,378,259	0	0	10,954,860
市計	2,570,863	32,369,959	99,300,350	19,889,881	1,905,136	10,841,715	13,126,633	36,858,266	10,928,120	36,954,143	767,857	31,339,939	185,156	0	297,038,018
町計	774,870	13,652,711	15,938,943	6,106,962	276,116	7,580,569	3,250,492	8,034,750	2,890,977	7,831,237	745,530	6,825,302	2,647	0	73,911,106
市町計	3,345,733	46,022,670	115,239,293	25,996,843	2,181,252	18,422,284	16,377,125	44,893,016	13,819,097	44,785,380	1,513,387	38,165,241	187,803	0	370,949,124

地方公共団体の財政の健全化に関する法律（健全化法）の規定により算定した健全化判断比率が早期健全化基準以上となった団体および資金不足比率が経営健全化基準以上となった団体はない。

（１）健全化判断比率

健全化法で定められた地方公共団体の財政状況を判断する指標で、以下の 4 つの指標からなる。（前年度との比較は p14 表 10 参照）

ア 実質赤字比率（一般会計等の赤字の深刻度を表す指標）

一般会計等で赤字が生じている団体はないため、指標はない。

イ 連結実質赤字比率（地方公共団体全体としての赤字の深刻度を表す指標）

地方公共団体の会計全体で赤字が生じている団体はないため、指標はない。

ウ 実質公債費比率（実質的な公債費が財政に及ぼす負担を表す指標）

早期健全化基準である 25%以上の団体および起債許可基準である 18%以上の団体はない。

昨年度と比率が同率もしくは減少した団体は 16 市町、増加した団体は 1 市である。

エ 将来負担比率（将来負担する可能性のある負債等の残高の程度を表す指標）

早期健全化基準の 350%以上となっている団体はない。

昨年度より比率が同率もしくは減少した団体は 9 市町、増加した団体は 8 市町である。

（２）資金不足比率（資金不足を料金収入規模と比較して経営状況の深刻度を表す指標）

健全化法で定められた公営企業の経営状況を判断する指標で、公営企業会計ごとに算定される。

経営健全化基準の 20%以上となっている団体はない。

(表9) 健全化判断比率・資金不足比率一覧(確報値)

平成27年11月30日
市町振興課

健全化判断比率・資金不足比率一覧表(検収値)

H26決算

(単位:%)

市町名	実質赤字比率		連結実質赤字比率		実質公債費比率		将来負担比率		公営企業資金不足比率	
		基準 該当		基準 該当		基準 該当		基準 該当		基準 該当
福井市	-	-	-	-	12.0	-	111.6	-	-	-
敦賀市	-	-	-	-	9.4	-	20.1	-	-	-
小浜市	-	-	-	-	11.2	-	99.5	-	-	-
大野市	-	-	-	-	5.7	-	40.1	-	-	-
勝山市	-	-	-	-	8.3	-	69.0	-	-	-
鯖江市	-	-	-	-	10.7	-	21.9	-	-	-
あわら市	-	-	-	-	9.3	-	41.0	-	産業団地 12.9	③
越前市	-	-	-	-	10.6	-	83.9	-	-	-
坂井市	-	-	-	-	9.6	-	79.2	-	-	-
市計	0.00		0.00		9.6		62.9			
永平寺町	-	-	-	-	12.6	-	39.9	-	-	-
池田町	-	-	-	-	8.4	-	-	-	-	-
南越前町	-	-	-	-	14.7	-	1.6	-	-	-
越前町	-	-	-	-	11.0	-	24.1	-	-	-
美浜町	-	-	-	-	11.7	-	85.2	-	-	-
高浜町	-	-	-	-	9.5	-	-	-	-	-
おおい町	-	-	-	-	2.4	-	-	-	-	-
若狭町	-	-	-	-	14.9	-	138.4	-	-	-
町計	0.00		0.00		10.7		36.2			
市町計	0.00		0.00		10.1		50.3			

※比率の合計欄は、各市町の数値の単純平均値

※実質公債費比率は24年度から26年度までの3カ年平均

【基準ライン】

①財政再生基準	20.00%以上	30.00%以上	35%以上	-	20%以上: 経営健全化団体
②早期健全化基準	11.25~15.00%以上	16.25~20.00%以上	25%以上	350%以上	
③起債許可基準	2.50~10.00%以上	-	18%以上	-	10%以上: 起債許可事業

※実質収支および連結実質収支比率については、標準財政規模に応じて基準ラインに変動がある。

(表 10) 実質公債費比率・将来負担比率の前年度との比較

(単位:%,ポイント)

市町名	実質公債費比率			将来負担比率		
	平成26年度	平成25年度	増減	平成26年度	平成25年度	増減
福井市	12.0	11.9	0.1	111.6	105.4	6.2
敦賀市	9.4	9.9	△0.5	20.1	18.3	1.8
小浜市	11.2	12.2	△1.0	99.5	93.7	5.8
大野市	5.7	5.8	△0.1	40.1	23.9	16.2
勝山市	8.3	8.3	-	69.0	61.7	7.3
鯖江市	10.7	11.0	△0.3	21.9	22.1	△0.2
あわら市	9.3	10.5	△1.2	41.0	35.7	5.3
越前市	10.6	11.2	△0.6	83.9	83.7	0.2
坂井市	9.6	10.8	△1.2	79.2	82.8	△3.6
永平寺町	12.6	13.4	△0.8	39.9	45.6	△5.7
池田町	8.4	9.3	△0.9	-	-	-
南越前町	14.7	15.0	△0.3	1.6	19.3	△17.7
越前町	11.0	11.5	△0.5	24.1	34.0	△9.9
美浜町	11.7	12.8	△1.1	85.2	71.9	13.3
高浜町	9.5	11.0	△1.5	-	-	-
おおい町	2.4	3.3	△0.9	-	-	-
若狭町	14.9	15.5	△0.6	138.4	151.1	△12.7
市単純平均	9.6	10.2	△0.6	62.9	58.6	4.3
町単純平均	10.7	11.5	△0.8	36.2	40.2	△4.0
市町単純平均	10.1	10.8	△0.7	50.3	50.0	0.3

6 財政運営指標（表 1 1 参照）

財政指標の一つである経常収支比率は、県内市町の平均で前年度より悪化しており、引き続き、行財政改革の着実な推進により経常経費の削減を図ることが必要である。

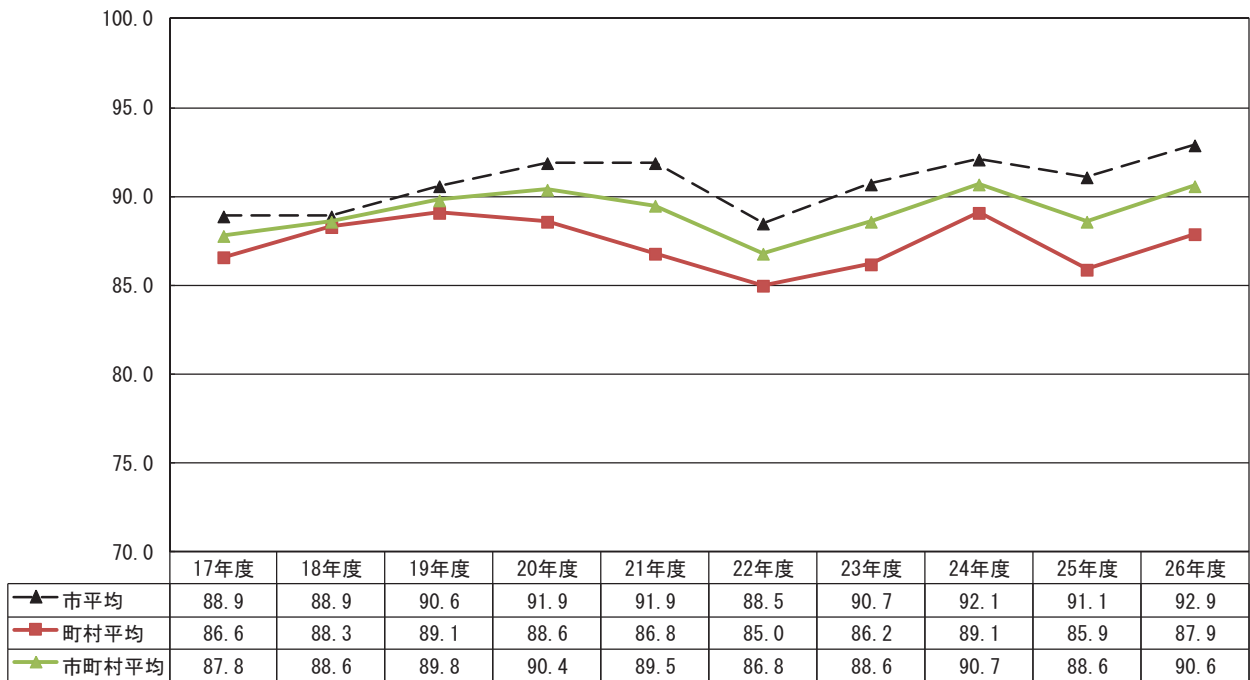
（1）経常収支比率（地方税、普通交付税等の経常的な一般財源のうち、義務的経費等の経常的経費に充当される割合で、財政構造の硬直性を表す指標）

前年度より悪化したのは14市町で、これは、地方税が増加したことにより分母である経常一般財源等が増加したものの、人件費、扶助費が増加したことにより分子である経常経費充当一般財源の増加し、分母の伸びを上回ったためである。

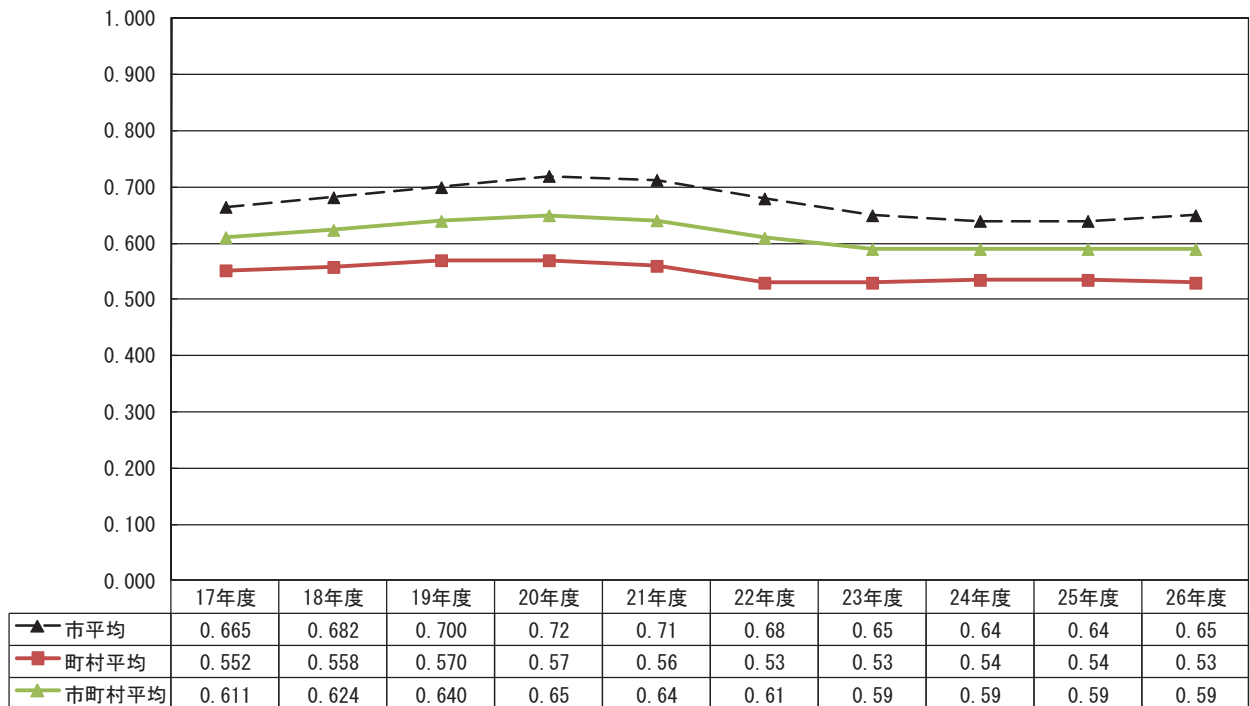
（表 1 1） 経常収支比率の市町比較

	市町名	経常収支比率(%)		増減
		平成26年度	平成25年度	
1	福井市	92.6	93.1	△ 0.5
2	敦賀市	94.9	90.8	4.1
3	小浜市	97.4	97.2	0.2
4	大野市	95.8	91.5	4.3
5	勝山市	98.6	97.4	1.2
6	鯖江市	89.8	88.0	1.8
7	あわら市	87.2	83.6	3.6
8	越前市	88.2	89.2	△ 1.0
9	坂井市	92.0	89.2	2.8
10	永平寺町	83.9	83.4	0.5
11	池田町	77.6	73.8	3.8
12	南越前町	90.2	89.2	1.0
13	越前町	87.8	88.4	△ 0.6
14	美浜町	93.0	89.3	3.7
15	高浜町	94.9	91.1	3.8
16	おおい町	83.4	81.6	1.8
17	若狭町	92.4	90.2	2.2
	単純平均	90.6	88.6	1.9

(%) 経常収支比率の推移 (過去10ヵ年)



財政力指数の推移 (過去10ヵ年)



7. 一部事務組合等決算の状況

歳入の状況

(単位：千円、%)

	平成26年度		平成25年度		増減額	増減率	
	決算額	構成比	決算額	構成比		26年度	25年度
1. 分担金および負担金	18,859,874	75.7	18,429,411	83.0	430,463	2.3	△ 5.6
2. 使用料および手数料	508,610	2.0	512,321	2.3	△ 3,711	△ 0.7	△ 2.1
3. 国庫支出金	750,087	3.0	32,243	0.1	717,844	2,226.4	△ 95.8
4. 県支出金	486,912	2.0	681,709	3.1	△ 194,797	△ 28.6	△ 10.5
5. 財産収入	84,408	0.3	64,205	0.3	20,203	31.5	△ 5.8
6. 寄附金	0	0.0	0	0.0	0	-	-
7. 繰入金	551,331	2.2	1,228,213	5.5	△ 676,882	△ 55.1	6.5
8. 繰越金	515,800	2.1	628,869	2.8	△ 113,069	△ 18.0	△ 22.3
9. 諸収入	334,558	1.3	348,999	1.6	△ 14,441	△ 4.1	△ 3.8
10. 地方債	2,835,200	11.4	279,300	1.3	2,555,900	915.1	△ 47.4
合 計	24,926,780	100.0	22,205,270	100.0	2,721,510	12.3	△ 9.4

歳出（性質別）の状況

(単位：千円、%)

	平成26年度		平成25年度		増減額	増減率	
	決算額	構成比	決算額	構成比		26年度	25年度
1. 人件費	10,463,744	42.9	11,167,406	51.5	△ 703,662	△ 6.3	△ 5.7
2. 物件費	4,854,972	19.9	4,597,117	21.2	257,855	5.6	△ 0.4
3. 維持補修費	1,179,885	4.8	1,128,788	5.3	51,097	4.5	8.4
4. 扶助費	90,981	0.4	88,133	0.4	2,848	3.2	2.4
5. 補助費等	997,326	4.1	994,722	4.6	2,604	0.3	△ 3.4
6. 普通建設事業費	4,053,826	16.6	1,316,773	6.1	2,737,053	207.9	△ 35.9
7. 災害復旧事業費	0	0.0	0	0.0	0	-	-
8. 公債費	1,518,106	6.2	1,758,063	8.1	△ 239,957	△ 13.6	△ 4.6
9. 積立金	628,552	2.6	638,053	2.9	△ 9,501	△ 1.5	△ 19.1
10. その他	623,528	2.6	0	0.0	623,528	皆増	皆減
合 計	24,410,920	100.0	21,689,055	100.0	2,721,865	12.5	△ 9.2

歳出（目的別）の状況

(単位：千円、%)

	平成26年度		平成25年度		増減額	増減率	
	決算額	構成比	決算額	構成比		26年度	25年度
1. 議会費	13,148	0.1	13,534	0.1	△ 386	△ 2.9	△ 1.1
2. 総務費	7,025,672	28.8	7,714,964	35.6	△ 689,292	△ 8.9	△ 5.1
3. 民生費	820,435	3.4	413,564	1.9	406,871	98.4	△ 60.3
4. 衛生費	5,298,315	21.7	4,786,037	22.1	512,278	10.7	3.0
5. 農林水産業費	0	0.0	0	0.0	0	-	-
6. 商工費	8,553	0.1	8,172	0.0	381	4.7	△ 18.1
7. 消防費	9,726,593	39.8	6,994,623	32.2	2,731,970	39.1	△ 14.6
8. 教育費	0	0.0	0	0.0	0	-	-
9. 災害復旧費	0	0.0	0	0.0	0	-	-
10. 公債費	1,518,204	6.2	1,758,161	8.1	△ 239,957	△ 13.6	△ 4.6
11. その他	0	0.0	0	0.0	0	-	-
合 計	24,410,920	100.0	21,689,055	100.0	2,721,865	12.5	△ 9.2

第二編

数字でみた市町の姿

1. 市町別概要	19
2. 地域指定の状況	24
3. 主要財政指標累年比較	26
4. 歳入歳出伸び率	56

1. 市町別概要

26年度決算

(単位：千円、%)

市町名	歳入		歳出		歳入歳出差引 (形式収支)	翌年度に繰越 すべき財源	実質収支	単年度収支	積立金	繰上償還額	積立金 取崩額	実質 単年度収支
	対前年度 伸び率	歳入	対前年度 伸び率	歳出								
福井市	2.7	108,355,857	2.9	107,159,780	1,196,077	322,356	873,721	△ 307,366	2,800	0	200,178	△ 504,744
敦賀市	△ 0.6	30,567,368	△ 1.0	28,842,022	1,725,346	355,847	1,369,499	△ 158,881	2,603	0	0	△ 156,278
小浜市	0.7	16,652,378	1.4	16,157,040	495,338	78,086	417,252	△ 18,489	143,477	0	0	124,988
大野市	12.8	21,916,318	13.9	20,883,116	1,033,202	204,913	828,289	114,123	437,077	0	669,048	△ 117,848
勝山市	△ 0.6	13,902,045	0.0	13,543,633	358,412	85,932	272,480	△ 108,117	191,507	0	627,483	△ 544,093
鯖江市	△ 3.6	25,988,872	△ 2.7	25,687,893	300,979	31,841	269,138	53,680	22,000	0	160,500	△ 84,820
あわら市	1.1	15,621,225	0.3	14,703,377	917,848	167,979	749,869	76,055	4,000	46,001	0	126,056
越前市	△ 0.8	34,447,505	△ 1.4	33,181,431	1,266,074	108,965	1,157,109	299,481	4,322	0	0	303,803
坂井市	1.8	37,898,807	3.3	36,879,726	1,019,081	169,635	849,446	△ 247,213	292,018	0	0	44,805
市計	1.6	305,350,375	1.9	297,038,018	8,312,357	1,525,554	6,786,803	△ 296,727	1,099,804	46,001	1,657,209	△ 808,131
永平寺町	0.0	9,420,180	1.0	8,997,184	422,996	55,690	367,306	19,320	238,219	0	0	257,539
池田町	△ 1.7	3,546,472	△ 1.0	3,127,168	419,304	88,572	330,732	△ 63,968	201,102	0	0	137,134
南越前町	△ 5.0	9,574,428	△ 7.0	9,208,748	365,680	6,835	358,845	204,908	81,959	0	0	286,867
越前町	6.0	14,504,690	6.6	13,635,754	868,936	32,702	836,234	122,636	526,055	0	0	648,691
美浜町	△ 14.4	8,035,427	△ 14.3	7,670,253	365,174	24,657	340,517	48,792	50,546	0	0	99,338
高浜町	8.2	9,948,298	10.3	9,881,519	66,779	15,714	51,065	△ 155,310	17,696	0	100,000	△ 237,614
おおい町	△ 3.3	10,840,480	△ 3.6	10,435,620	404,860	57,324	347,536	46,793	12,846	0	62,787	△ 3,148
若狹町	△ 13.3	11,301,116	△ 11.9	10,954,860	346,256	13,258	332,998	△ 221,434	300,726	0	356,000	△ 276,708
町計	△ 3.1	77,171,091	△ 2.7	73,911,106	3,259,985	294,752	2,965,233	1,737	1,429,149	0	518,787	912,099
県計	0.6	382,521,466	1.0	370,949,124	11,572,342	1,820,306	9,752,036	△ 294,990	2,528,953	46,001	2,175,996	103,968

市町名	市町村勢				類似団体 類型区分				地方交付税関係					標準 財政規模
	面積 (k㎡) (H26.10.1)	国勢調査(平成22年10月1日)		住民基本台帳人口 (平成27年3月31日)		種類区分	交付税 種地区分	基準財政 収入額 (錯誤前)	基準財政 需要額 (錯誤前)	標準 税収入額等	普通交付税			
		人口	人口密度 (人/k㎡)	世帯数	人口							世帯数		
福井市	536.41	266,796	497.6	97,446	266,358	99,540	特例市	I-5	34,211,207	40,812,202	44,345,461	8,481,518	57,844,733	
敦賀市	251.34	67,760	269.7	26,453	67,424	28,198	II-3	I-3	11,196,041	11,443,285	14,556,152	247,244	15,510,659	
小浜市	233.09	31,340	134.6	11,477	30,456	11,822	I-1	I-2	3,131,209	7,428,152	4,003,676	4,306,603	8,905,238	
大野市	872.43	35,291	40.5	10,847	35,026	11,708	I-1	I-2	3,370,451	8,362,197	4,279,198	5,312,943	10,284,949	
勝山市	253.88	25,466	100.4	7,773	24,754	8,084	I-1	II-2	2,509,123	5,631,169	3,187,877	3,122,046	6,777,580	
鯖江市	84.59	67,450	795.9	21,028	68,812	22,909	II-2	I-3	7,275,058	11,012,392	9,325,587	3,733,465	14,346,859	
あわら市	116.98	29,989	256.3	9,735	29,300	10,028	I-1	I-2	4,060,914	6,189,602	5,230,895	2,652,656	8,575,668	
越前市	230.70	85,614	371.0	27,601	83,614	29,177	II-2	I-3	9,920,796	14,206,576	12,770,686	4,960,878	19,602,312	
坂井市	209.67	91,900	437.8	28,744	93,099	30,585	II-2	I-3	10,358,708	15,260,329	13,261,598	6,757,528	21,830,396	
市計	2,789.09	701,606	251.6	241,104	698,843	252,051			86,033,507	120,345,904	110,961,130	39,574,881	163,678,394	
永平寺町	94.43	20,647	218.9	7,217	19,291	6,175	V-2	II-3	1,815,280	4,352,385	2,305,311	3,442,674	6,123,703	
池田町	194.65	3,046	15.6	1,006	2,852	986	I-1	II-2	239,870	1,800,331	298,314	1,560,461	1,955,388	
南越前町	343.69	11,551	33.6	3,483	11,241	3,499	III-2	II-2	1,211,270	4,082,504	1,532,565	3,651,667	5,483,921	
越前町	153.15	23,160	151.4	6,728	22,823	7,326	V-2	II-2	2,107,449	6,309,832	2,660,873	5,601,323	8,758,048	
美浜町	152.34	10,563	69.3	3,879	10,051	3,700	III-2	II-2	1,968,638	2,718,856	2,559,543	752,860	3,703,384	
高浜町	72.40	11,062	153.3	4,044	10,770	4,179	III-2	II-2	2,576,573	2,692,652	3,370,490	121,993	3,733,590	
おおい町	212.19	8,580	40.4	3,144	8,562	3,214	II-2	II-2	2,984,301	2,996,570	3,920,680	1,153,499	5,149,543	
若狭町	178.49	16,099	90.1	4,994	15,806	5,074	IV-2	II-2	1,731,097	4,921,417	2,197,971	3,704,077	6,282,268	
町計	1,401.34	104,708	74.7	34,495	101,396	34,153			14,634,478	29,874,547	18,845,747	19,988,554	41,189,845	
県計	4,190.43	806,314	192.4	275,599	800,239	286,204			100,667,985	150,220,451	129,806,877	59,563,435	204,868,239	

市町名	歳入関係				一般財源額				投資的経費充当				自主財源	
	歳入決算額		人口一人当たり	人口一人当たり	地方税	地方交付税	その他	人口一人当たり	対標準財政規模	一般財源等	対標準財政規模	人口一人当たり	人口一人当たり	
福井市	108,355,857	407	59,534,082	44,104,199	10,261,695	5,168,188	224	102.9	2,355,522	4.1	53,502,946	201		
敦賀市	30,567,368	453	15,921,800	14,077,739	585,235	1,258,826	236	102.7	1,199,171	7.7	19,741,704	293		
小浜市	16,652,378	547	9,342,013	3,679,002	5,070,926	592,085	307	104.9	519,906	5.8	5,722,952	188		
大野市	21,916,318	626	11,228,915	3,887,871	6,686,141	654,903	321	109.2	970,771	9.4	8,491,339	242		
勝山市	13,902,045	562	7,275,574	2,893,725	3,902,328	479,521	294	107.3	720,664	10.6	4,904,224	198		
鯖江市	25,988,872	378	14,649,863	8,815,426	4,622,806	1,211,631	213	102.1	836,246	5.8	12,017,260	175		
あわら市	15,621,225	533	8,607,412	4,836,954	3,155,270	615,188	294	100.4	554,631	6.5	7,142,230	244		
越前市	34,447,505	412	20,520,486	12,774,620	6,174,021	1,571,845	245	104.7	1,116,130	5.7	16,302,055	195		
坂井市	37,898,807	407	21,241,521	11,985,034	7,632,918	1,623,569	228	97.3	1,046,472	4.8	16,576,702	178		
市計	305,350,375	481	168,321,666	107,054,570	48,091,340	13,175,756	262	103.5	9,319,513	6.7	144,401,412	213		
永平寺町	9,420,180	488	6,429,711	2,002,156	4,079,607	347,948	333	105.0	414,842	6.8	2,929,415	152		
池田町	3,546,472	1,244	2,083,616	243,327	1,778,463	61,826	731	106.6	154,216	7.9	929,974	326		
南越前町	9,574,428	852	5,889,266	1,343,527	4,327,351	218,388	524	107.4	349,341	6.4	2,439,548	217		
越前町	14,504,690	636	9,272,161	2,334,280	6,526,581	411,300	406	105.9	621,694	7.1	4,020,680	176		
美浜町	8,035,427	799	3,693,770	2,548,265	938,636	206,869	368	99.7	541,278	14.6	3,819,012	380		
高浜町	9,948,298	924	3,695,249	3,272,909	220,354	201,986	343	99.0	2,193,720	58.8	5,257,347	488		
おおい町	10,840,480	1,266	5,659,460	4,074,069	1,391,754	193,637	661	109.9	2,781,368	54.0	5,149,647	601		
若狹町	11,301,116	715	6,384,946	1,880,756	4,149,166	355,024	404	101.6	250,836	4.0	4,026,631	255		
町計	77,171,091	866	43,108,179	17,699,289	23,411,912	1,996,978	471	104.4	7,307,295	20.0	28,572,254	324		
県計	382,521,466	662	211,429,845	124,753,859	71,503,252	15,172,734	361	103.9	16,626,808	12.9	172,973,666	265		

注) 人口1人当たりの額および標準財政規模に対する割合の市計・町計・県計は、単純平均である。

市町名	歳出関係			地方債関係			積立金現在高					
	歳出決算額	人口一人当たり	義務的経費	投資的経費	債務負担行為		対標準財政規模	積立金現在高	財政調整基金	減債基金	その他特定目的基金	対標準財政規模
					平成26年度以降支出予定額	対標準財政規模						
福井市	107,159,780	402	53,943,181	17,332,303	146,868,865	253.9	7,398,483	12.8	7,245,905	401,199	4,600,575	12.5
敦賀市	28,842,022	428	11,611,485	4,651,337	19,556,515	126.1	329,425	2.1	7,384,325	622,970	4,086,352	47.6
小浜市	16,157,040	531	6,645,183	3,043,360	15,399,825	172.9	714,799	8.0	2,245,203	369,543	386,406	25.2
大野市	20,883,116	596	7,751,996	5,403,907	14,771,746	143.6	1,090,389	10.6	5,634,597	456,935	2,885,514	54.8
勝山市	13,543,633	547	5,468,535	3,065,054	11,268,698	166.3	2,687,430	39.7	1,977,623	116,010	554,079	29.2
鯖江市	25,687,893	373	11,861,265	3,471,551	26,567,634	185.2	3,212,529	22.4	4,041,800	569,100	1,109,000	28.2
あわら市	14,703,377	502	6,035,912	3,104,817	17,369,021	202.5	81,829	1.0	4,854,417	147,171	1,903,246	56.6
越前市	33,181,431	397	15,112,336	5,004,460	41,552,438	212.0	5,753,177	29.3	8,018,129	14,389	4,912,491	40.9
坂井市	36,879,726	396	15,372,327	5,713,639	37,385,837	171.3	745,129	3.4	7,081,342	35,836	3,845,943	32.4
市計	297,038,018	464	133,802,220	50,790,428	330,740,579	181.5	22,013,190	14.4	48,483,341	2,733,153	24,283,606	36.4
永平寺町	8,997,184	466	3,707,680	1,250,619	7,655,757	125.0	1,208,259	19.7	3,191,581	16,921	566,942	52.1
池田町	3,127,168	1,096	979,118	680,901	2,576,136	131.7	0	0.0	1,836,420	210,309	113,272	93.9
南越前町	9,208,748	819	3,538,129	1,347,351	8,671,053	158.1	0	0.0	5,424,373	670,051	2,889,709	98.9
越前町	13,635,754	597	5,663,624	1,989,509	10,721,972	122.4	211,434	2.4	5,954,614	299,201	3,041,533	68.0
美浜町	7,670,253	763	2,307,175	1,320,759	4,308,480	116.3	564,729	15.2	4,614,518	54,312	4,033,186	124.6
高浜町	9,881,519	918	2,192,786	2,675,094	2,009,358	53.8	169,370	4.5	6,459,056	157,003	4,085,664	173.0
おおい町	10,435,620	1,219	2,342,197	3,244,982	3,022,675	58.7	2,523,466	49.0	14,237,945	2,415,788	6,686,221	276.5
若狭町	10,954,860	693	4,102,854	1,726,107	12,885,364	205.1	34,208	0.5	2,682,715	141,371	1,792,105	42.7
町計	73,911,106	821	24,833,563	14,235,322	51,850,795	121.4	4,711,466	11.4	44,401,222	3,964,956	23,208,632	116.2
県計	370,949,124	632	158,635,783	65,025,750	382,591,374	153.2	26,724,656	13.0	92,884,563	6,698,109	47,492,238	73.9

注) 人口1人当たりの額および標準財政規模に対する割合の市計・町計・県計は、単純平均である。

26年度決算

(単位：%)

市町名	指標関係										
	財政力指数 (3カ年平均)		経常収支比率		実質公債費 比率 (3カ年平均)		実質収支 比率	自主財源 比率	義務的経費 比率	投資的経費 比率	一般財源 比率
	人件費分	公債費分	人件費分	公債費分	人件費分	公債費分					
福井市	0.84	92.6	26.5	12.6	1.5	49.4	50.3	16.2	54.9		
敦賀市	0.98	94.9	22.2	17.1	8.8	64.6	40.3	16.1	52.1		
小浜市	0.42	97.4	24.3	14.4	4.7	34.4	41.1	18.8	56.1		
大野市	0.41	95.8	27.9	17.5	8.1	38.7	37.1	25.9	51.2		
勝山市	0.45	98.6	30.4	13.5	4.0	35.3	40.4	22.6	52.3		
鯖江市	0.66	89.8	17.1	15.2	1.9	46.2	46.2	13.5	56.4		
あわら市	0.65	87.2	21.6	9.6	8.7	45.7	41.1	21.1	55.1		
越前市	0.72	88.2	19.4	13.4	5.9	47.3	45.5	15.1	59.6		
坂井市	0.68	92.0	22.2	15.5	3.9	43.7	41.7	15.5	56.0		
市計	0.65	92.9	23.5	14.3	5.3	45.0	42.6	18.3	54.9		
永平寺町	0.42	83.9	27.0	14.8	6.0	31.1	41.2	13.9	68.3		
池田町	0.13	77.6	21.7	10.5	16.9	26.2	31.3	21.8	58.8		
南越前町	0.29	90.2	22.7	12.6	6.5	25.5	38.4	14.6	61.5		
越前町	0.34	87.8	21.6	12.0	9.5	27.7	41.5	14.6	63.9		
美浜町	0.76	93.0	30.1	14.8	9.2	47.5	30.1	17.2	46.0		
高浜町	0.96	94.9	30.3	23.2	1.4	52.8	22.2	27.1	37.1		
おおい町	1.01	83.4	21.9	26.7	6.7	47.5	22.4	31.1	52.2		
若狭町	0.35	92.4	23.9	11.8	5.3	35.6	37.5	15.8	56.5		
町計	0.53	87.9	24.9	15.8	7.7	36.7	33.1	19.5	55.5		
県計	0.59	90.6	24.2	15.0	6.4	41.1	38.1	18.9	55.2		

注) 市計・町計・県計は、単純平均である。

2. 地域指定の状況

	過疎地域 (過疎地域自立促進特別措置法)		辺地 (辺地に係る公共的施設の総合整備のための財政上の特例措置等に関する法律)					豪雪地帯 (豪雪地帯対策特別措置法) 県下全域豪雪地帯		振興山村 (山村振興法)		
		告示		A	B	C	D	計	特豪	告示		指 定
福井市	○	H12.4.1 旧美山町、 旧越前町区域のみ	○				4	4			○	S41.3.31 上宇坂・羽生・芦見・ S47.2.3 上味見・下宇坂 一乗谷・下味見
敦賀市			○				1	1				
小浜市			○	4		15		19			○	S44.12.27 内外海・遠敷・松永・ 口名田・中名田・加斗・ 宮川
大野市	○	H12.4.1 旧和泉村区域のみ	○	3				3	○	S46.10.2旧和泉村 S51.4.15旧大野市	○	S44.12.27 下穴馬・上穴馬
勝山市			○			1	1	2	○	S48.4.14		
鯖江市												
あわら市												
越前市			○			2		2				
坂井市			○	1				1			○	S44.12.27 竹田
市 計	2		7	8		18	6	32	2		4	
永平寺町											○	S42.12.15 志比谷・浄法寺
池田町	○	H12.4.1	○	1		6		7	○	S51.4.15	○	S43.12.28 上池田・下池田
南越前町	○	H12.4.1	○		1	10		11	○	S51.4.15 旧今庄町区域のみ	○	S45.12.24 河野 S47.2.3 湯尾・鹿森・宅良・塚 S48.3.5 南杣山
越前町	○	H12.4.1 旧越前町区域のみ	○	2	2			4			○	S45.12.24 糸生・萩野
美浜町			○				1	1			○	S47.2.3 山東・耳
高浜町			○			7		7			○	S41.12.20 青郷・内浦
おおい町	○	H12.4.1 旧名田庄村 区域のみ	○			3		3			○	S42.12.15 奥名田・知三 S43.12.28 佐分利・大島
若狭町			○			7		7			○	S43.12.28 熊川
町 計	4		7	3	3	33	1	40	2		8	
県 計	6		14	11	3	51	7	72	4		12	

「辺地」における辺地総合整備計画の策定状況は次のとおり

- A：27年3月31日において計画あり。
- B：27年3月31日において計画はないが、27年度において計画予定。
- C：27年3月31日において計画はないが、27年度以降において計画予定。
- D：今後とも計画予定なし。

(平成27年3月31日現在)

	都市開発区域				低開発地域工業 開発地区 (低開発地域工業 開発促進法)	農村地域工業等導入地区 (農村地域工業等導入促進法)	原子力発電施設等 立地地域 (原子力発電施設等 立地地域の振興に 関する特別措置法)
	(近畿圏整備法)		(中部圏整備法)				
	都市開発区域	保全区域	都市開発区域	保全区域			
	○印は全域 △印は一部指定	○印は全域 △印は一部指定			告示	実施計画策定	指定
福井市	△	□	△	□		○ H 2. 6.22 飯谷	
敦賀市	○	□		□		○ S50. 3. 関	○ H13.9.7
小浜市		□			○ S37. 9.15	○ H 4. 7.17 金屋・竜前	○ H13.9.7
大野市				□	○ S37. 9.15 旧西谷村、和泉村 区域を除く	○ S47. 7.15 小山・新塚原	
勝山市				□	○ S38.10.21	○ S61. 8.15 片瀬・北郷	
鯖江市	○					○ H 3. 4.30 川去町・西大井町	
あわら市	○	□	○	□		○ S47. 4.10 菅野・伊井・清間・ 矢地・熊坂・下金屋 H20. 5.30 古屋石塚	
越前市	△					○ S48. 2. 1 今宿・四郎丸・ 王子保・大虫 H 9. 6.18 今立 H21. 2. 9 池ノ上	○ H13.9.7 旧武生市区域のみ
坂井市	△	□	△	□		○ S47. 9. 8 定旨・長畑・河和田 S52.10. 3 大牧・西長田・金剛寺 S55.10.14 大味 S62.12.25 御油田 S56. 3.10 磯部島・熊堂 S63. 1.23 池見 S63. 6. 3 舟寄・末政・玄女	
市計	6	5	3	6	3	9	3
永平寺町	△		△		○ S40. 3.31 旧松岡町区域を除く	○ S56. 3.10 松岡兼定島・松岡領家	
池田町						○ S49. 9. 5 水海	○ H13.9.7
南越前町	△	□		□		○ S48. 2. 1 西大道・鯖波 S49.12. 3 今庄	○ H13.9.7
越前町	△	□		□		○ S48. 4.16 金谷・青野 S62. 6.15 佐々生・岩開	○ H13.9.7 旧越前町区域のみ
美浜町		□				○ H27. 5.27 山上	○ H13.9.7
高浜町		□					○ H13.9.7
おおい町		□					○ H13.9.7
若狭町		□				○ S48. 2. 8 相田・能登野 S49. 6. 5 三生野 S63. 5.24 堤・杉山・下吉田	○ H13.9.7
町計	3	6	1	2	1	6	7
県計	9	11	4	8	4	15	10
	14市町		9市町				

○は全域が都市開発区域に指定されている団体
△は一部が都市開発区域に指定されている団体
□は一部が保全区域に指定されている団体

3. 主要財政指標累年比較

歳入総額

(単位：千円、%)

	22年度			23年度			24年度			25年度			26年度		
	対前年度 増減	対前年度 伸び率		対前年度 増減	対前年度 伸び率		対前年度 増減	対前年度 伸び率		対前年度 増減	対前年度 伸び率		対前年度 増減	対前年度 伸び率	
福井市	104,774,208	3.595,343	3.6	104,400,594	△ 373,614	△ 0.4	104,200,548	△ 200,046	△ 0.2	105,458,219	1,257,671	1.2	108,355,857	2,897,638	2.7
敦賀市	31,536,413	3,318,161	11.8	31,608,385	71,972	0.2	30,042,821	△ 1,565,564	△ 5.0	30,757,723	714,902	2.4	30,567,368	△ 190,355	△ 0.6
小浜市	15,807,366	△ 148,081	△ 0.9	15,603,372	△ 203,994	△ 1.3	15,607,178	3,806	0.0	16,532,848	925,670	5.9	16,652,378	119,530	0.7
大野市	19,210,854	419,146	2.2	19,581,714	370,860	1.9	18,118,689	△ 1,463,025	△ 7.5	19,428,959	1,310,270	7.2	21,916,318	2,487,359	12.8
勝山市	13,009,560	777,020	6.4	12,958,841	△ 50,719	△ 0.4	12,555,365	△ 403,476	△ 3.1	13,986,742	1,431,377	11.4	13,902,045	△ 84,697	△ 0.6
鯖江市	25,027,830	1,019,418	4.2	25,576,370	548,540	2.2	25,127,356	△ 449,014	△ 1.8	26,955,259	1,827,903	7.3	25,988,872	△ 966,387	△ 3.6
あわら市	17,706,459	3,294,386	22.9	13,864,208	△ 3,842,251	△ 21.7	13,967,653	103,445	0.7	15,454,363	1,486,710	10.6	15,621,225	166,862	1.1
越前市	35,741,061	1,467,906	4.3	35,398,054	△ 343,007	△ 1.0	33,027,742	△ 2,370,312	△ 6.7	34,733,152	1,705,410	5.2	34,447,505	△ 285,647	△ 0.8
坂井市	34,866,070	2,060,568	6.3	35,033,287	167,217	0.5	36,088,776	1,055,489	3.0	37,232,746	1,143,970	3.2	37,898,807	666,061	1.8
市計	297,679,821	15,803,867	5.6	294,024,825	△ 3,654,996	△ 1.2	288,736,128	△ 5,288,697	△ 1.8	300,540,011	11,803,883	4.1	305,350,375	4,810,364	1.6
永平寺町	9,734,280	285,129	3.0	9,261,582	△ 472,698	△ 4.9	9,247,332	△ 14,250	△ 0.2	9,416,865	169,533	1.8	9,420,180	3,315	0.0
池田町	3,907,181	419,142	12.0	3,390,148	△ 517,033	△ 13.2	3,420,003	29,856	0.9	3,608,905	186,902	5.5	3,546,472	△ 60,433	△ 1.7
南越前町	9,485,456	△ 317,809	△ 3.2	9,857,660	372,204	3.9	9,308,285	△ 549,375	△ 5.6	10,077,207	768,922	8.3	9,574,428	△ 502,779	△ 5.0
越前町	15,167,197	1,205,901	8.6	14,238,775	△ 928,422	△ 6.1	13,850,949	△ 387,826	△ 2.7	13,687,480	△ 163,469	△ 1.2	14,504,690	817,210	6.0
美浜町	9,700,245	1,087,420	12.6	9,077,963	△ 622,282	△ 6.4	8,485,831	△ 592,132	△ 6.5	9,383,882	898,051	10.6	8,035,427	△ 1,348,455	△ 14.4
高浜町	8,167,269	311,561	4.0	8,833,751	666,482	8.2	8,131,021	△ 702,730	△ 8.0	9,190,610	1,059,589	13.0	9,948,298	757,688	8.2
おおい町	12,219,586	△ 936,570	△ 7.1	11,084,085	△ 1,135,501	△ 9.3	11,613,189	529,104	4.8	11,212,149	△ 401,040	△ 3.5	10,840,480	△ 371,669	△ 3.3
若狭町	11,684,453	△ 222,326	△ 1.9	11,404,624	△ 279,829	△ 2.4	11,300,079	△ 104,545	△ 0.9	13,037,152	1,737,073	15.4	11,301,116	△ 1,736,036	△ 13.3
町計	80,065,667	1,832,448	2.3	77,148,588	△ 2,917,079	△ 3.6	75,356,689	△ 1,791,899	△ 2.3	79,612,250	4,255,561	5.6	77,171,091	△ 2,441,159	△ 3.1
市町計	377,745,488	17,636,315	4.9	371,173,413	△ 6,572,075	△ 1.7	364,092,817	△ 7,080,596	△ 1.9	380,152,261	16,059,444	4.4	382,521,466	2,369,205	0.6

福井市は、平成18年2月1日に美山町、越廼村、清水町を編入合併した。
 大野市は、平成17年11月7日に和泉村を編入合併した。
 あわら市は、平成16年3月1日に芦原町、金津町を構成団体として新設合併した。
 越前市は、平成17年10月1日に武生市、今立町を構成団体として新設合併した。
 坂井市は、平成18年3月20日に三国町、丸岡町、春江町、坂井町を構成団体として新設合併した。
 永平寺町は、平成18年2月13日に松岡町、永平寺町、上志比村を構成団体として新設合併した。
 南越前町は、平成17年1月1日に南条町、今庄町、河野村を構成団体として新設合併した。
 越前町は、平成17年2月1日に朝日町、宮崎村、越前町、織田町を構成団体として新設合併した。
 おおい町は、平成18年3月3日に大飯町、名田庄村を構成団体として新設合併した。
 若狭町は、平成17年3月31日に上中町、三方町を構成団体として新設合併した。

歳出総額

(単位：千円、%)

	22年度		23年度		24年度		25年度		26年度	
	対前年度 増減	対前年度 伸び率	対前年度 増減	対前年度 伸び率	対前年度 増減	対前年度 伸び率	対前年度 増減	対前年度 伸び率	対前年度 増減	対前年度 伸び率
福井市	103,064,301	2.5	103,031,852	△ 0.0	102,583,424	△ 488,428	104,103,406	1,539,982	107,159,780	3,056,374
敦賀市	30,020,551	10.2	30,133,769	0.4	28,626,298	△ 1,507,471	29,130,447	504,149	28,842,022	△ 288,425
小浜市	15,296,181	△ 0.4	15,220,787	△ 0.5	15,250,015	29,228	15,939,214	689,199	16,157,040	217,826
大野市	18,484,838	398.665	18,976,415	2.7	17,121,554	△ 1,854,861	18,334,848	1,213,294	20,883,116	2,548,268
勝山市	12,548,817	564.553	12,620,495	0.6	12,180,541	△ 439,954	13,537,127	1,356,586	13,543,633	6,506
鯖江市	24,294,439	845.259	25,137,576	3.6	24,566,886	△ 570,690	26,407,311	1,840,425	25,687,893	△ 719,418
あわら市	17,217,982	3,233.727	13,378,778	△ 22.3	13,312,838	△ 65,940	14,664,308	1,351,470	14,703,377	39,069
越前市	34,490,599	2,877.311	34,256,809	△ 0.7	31,854,109	△ 2,402,700	33,668,265	1,814,156	33,181,431	△ 486,834
坂井市	33,882,795	1,927.442	33,985,381	0.3	34,620,535	635,154	35,715,916	1,095,381	36,879,726	1,163,810
市計	289,300,503	15,046.191	286,741,862	△ 0.9	280,096,200	△ 6,645,662	291,500,842	11,404,642	297,038,018	5,537,176
永平寺町	9,303,122	346.913	8,886,221	△ 4.5	8,654,183	△ 232,038	8,911,674	257,491	8,997,184	85,510
池田町	3,465,710	498.090	2,942,357	△ 15.1	3,033,771	91,414	3,158,563	124,792	3,127,168	△ 31,395
南越前町	8,911,471	△ 254.352	9,418,742	5.7	8,994,392	△ 424,350	9,899,227	903,835	9,208,748	△ 689,479
越前町	14,305,224	1,330.070	13,190,716	△ 7.8	12,760,741	△ 429,975	12,791,056	30,315	13,635,754	844,698
美浜町	9,330,586	1,062.698	8,720,679	△ 6.5	8,216,999	△ 503,680	8,946,663	729,664	7,670,253	△ 1,276,410
高浜町	7,798,791	423.227	8,555,132	9.7	7,961,269	△ 593,863	8,957,227	995,958	9,881,519	924,292
おおい町	11,284,830	△ 1,055.467	10,665,018	△ 5.5	11,125,949	460,931	10,825,343	△ 300,606	10,435,620	△ 389,723
若狭町	10,997,225	△ 499.677	10,918,362	△ 0.7	10,800,274	△ 118,088	12,436,690	1,636,416	10,954,860	△ 1,481,830
町計	75,396,959	1,851.502	73,297,227	△ 2.8	71,547,578	△ 1,749,649	75,925,443	4,377,865	73,911,106	△ 2,014,337
市町計	364,697,462	16,897.693	360,039,089	△ 1.3	351,643,778	△ 8,395,311	367,426,285	15,782,507	370,949,124	3,522,839

基準財政需要額（錯誤措置前）

（単位：千円、％）

	22年度		23年度		24年度		25年度		26年度						
	対前年度 増減	対前年度 伸び率	対前年度 増減	対前年度 伸び率	対前年度 増減	対前年度 伸び率	対前年度 増減	対前年度 伸び率	対前年度 増減	対前年度 伸び率					
福井市	41,046,252	△ 915,172	△ 2.2	41,282,100	235,848	0.6	40,771,664	△ 510,436	△ 1.2	40,432,253	△ 339,411	△ 0.8	40,812,202	379,949	0.9
敦賀市	11,081,889	514,322	4.9	11,282,269	200,380	1.8	11,410,857	128,586	1.1	11,234,352	△ 176,505	△ 1.5	11,443,285	208,933	1.9
小浜市	7,425,809	59,708	0.8	7,525,936	100,177	1.3	7,477,068	△ 48,918	△ 0.6	7,402,679	△ 74,389	△ 1.0	7,428,152	25,473	0.3
大野市	8,385,003	61,037	0.7	8,232,407	△ 152,596	△ 1.8	8,357,207	124,800	1.5	8,381,348	24,141	0.3	8,362,197	△ 19,151	△ 0.2
勝山市	5,690,596	△ 100,032	△ 1.7	5,716,883	26,287	0.5	5,621,377	△ 95,506	△ 1.7	5,638,617	17,240	0.3	5,631,169	△ 7,448	△ 0.1
鯖江市	10,503,221	△ 80,272	△ 0.8	10,685,401	182,180	1.7	10,786,861	101,460	0.9	10,887,100	100,239	0.9	11,012,392	125,292	1.2
あわら市	5,970,655	△ 94,564	△ 1.6	6,025,291	54,636	0.9	5,956,725	△ 68,566	△ 1.1	6,056,487	99,762	1.7	6,189,602	133,115	2.2
越前市	14,014,175	△ 258,627	△ 1.8	14,012,645	△ 1,530	△ 0.0	14,226,064	213,419	1.5	14,090,215	△ 135,849	△ 1.0	14,206,576	116,361	0.8
坂井市	15,126,424	△ 66,160	△ 0.4	15,149,861	23,437	0.2	14,998,992	△ 150,869	△ 1.0	14,988,015	△ 10,977	△ 0.1	15,260,329	272,314	1.8
市計	119,244,024	△ 879,760	△ 0.7	119,912,843	668,819	0.6	119,606,815	△ 306,028	△ 0.3	119,111,066	△ 495,749	△ 0.4	120,345,904	1,234,838	1.0
永平寺町	4,275,386	△ 2,580	△ 0.1	4,355,425	80,039	1.9	4,304,430	△ 50,995	△ 1.2	4,314,426	9,996	0.2	4,352,385	37,959	0.9
池田町	1,886,833	24,398	1.3	1,843,150	△ 43,683	△ 2.3	1,875,550	32,400	1.8	1,859,794	△ 15,756	△ 0.8	1,800,331	△ 59,463	△ 3.2
南越前町	4,199,911	78,559	1.9	4,195,524	△ 4,387	△ 0.1	4,137,878	△ 57,646	△ 1.4	4,067,470	△ 70,408	△ 1.7	4,082,504	15,034	0.4
越前町	6,271,344	△ 36,906	△ 0.6	6,334,867	63,523	1.0	6,209,901	△ 124,966	△ 2.0	6,157,390	△ 52,511	△ 0.8	6,309,832	152,442	2.5
美浜町	2,810,711	5,610	0.2	2,921,415	110,704	3.9	2,924,656	3,241	0.1	2,752,818	△ 171,838	△ 5.9	2,718,856	△ 33,962	△ 1.2
高浜町	2,795,573	43,849	1.6	2,900,505	164,932	6.0	2,901,967	1,462	0.1	2,714,295	△ 187,672	△ 6.5	2,692,652	△ 21,643	△ 0.8
おおい町	2,895,986	62,401	2.2	2,936,841	40,855	1.4	2,999,620	62,779	2.1	3,001,997	2,377	0.1	2,996,570	△ 5,427	△ 0.2
若狭町	4,921,471	49,289	1.0	4,928,039	6,568	0.1	4,915,259	△ 12,780	△ 0.3	4,910,887	△ 4,372	△ 0.1	4,921,417	10,530	0.2
町計	29,997,215	224,620	0.8	30,415,766	418,551	1.4	30,269,261	△ 146,505	△ 0.5	29,779,077	△ 490,184	△ 1.6	29,874,547	95,470	0.3
市町計	149,241,239	△ 655,140	△ 0.4	150,328,609	1,087,370	0.7	149,876,076	△ 452,533	△ 0.3	148,890,143	△ 985,933	△ 0.7	150,220,451	1,330,308	0.9

基準財政収入額（錯誤措置前）

（単位：千円、％）

	22年度			23年度			24年度			25年度			26年度		
	対前年度 増減	対前年度 伸び率		対前年度 増減	対前年度 伸び率		対前年度 増減	対前年度 伸び率		対前年度 増減	対前年度 伸び率		対前年度 増減	対前年度 伸び率	
福井市	33,565,796	△ 2,759,254	△ 7.6	34,173,121	607,325	1.8	33,692,168	△ 480,953	△ 1.4	34,127,725	435,557	1.3	34,211,207	83,482	0.2
敦賀市	10,936,231	△ 311,102	△ 2.8	11,072,634	136,403	1.2	11,228,280	155,646	1.4	10,910,845	△ 317,435	△ 2.8	11,196,041	285,196	2.6
小浜市	3,062,647	△ 198,116	△ 6.1	3,159,704	97,057	3.2	3,141,300	△ 18,404	△ 0.6	3,085,939	△ 55,361	△ 1.8	3,131,209	45,270	1.5
大野市	3,395,951	△ 278,388	△ 7.6	3,424,944	28,993	0.9	3,446,866	21,942	0.6	3,406,541	△ 40,345	△ 1.2	3,370,451	△ 36,090	△ 1.1
勝山市	2,463,387	△ 243,252	△ 9.0	2,566,964	103,577	4.2	2,490,498	△ 76,466	△ 3.0	2,550,906	60,408	2.4	2,509,123	△ 41,783	△ 1.6
鯖江市	7,063,661	△ 438,495	△ 5.8	7,027,449	△ 36,212	△ 0.5	7,046,957	19,508	0.3	7,162,943	115,986	1.6	7,275,058	112,115	1.6
あわら市	3,856,623	△ 252,438	△ 6.1	3,882,275	25,652	0.7	3,926,642	44,367	1.1	3,894,671	△ 31,971	△ 0.8	4,060,914	166,243	4.3
越前市	9,390,188	△ 1,624,566	△ 14.7	9,804,738	414,550	4.4	10,494,318	689,580	7.0	10,355,416	△ 138,902	△ 1.3	9,920,796	△ 434,620	△ 4.2
坂井市	9,966,614	△ 1,090,119	△ 9.9	10,267,230	300,616	3.0	9,973,925	△ 293,305	△ 2.9	10,293,314	319,389	3.2	10,358,708	65,394	0.6
市計	83,701,088	△ 7,195,730	△ 7.9	85,379,059	1,677,961	2.0	85,440,974	61,915	0.1	85,788,300	347,326	0.4	86,033,507	245,207	0.3
永平寺町	1,757,824	△ 133,491	△ 7.1	1,820,888	63,064	3.6	1,813,515	△ 7,373	△ 0.4	1,818,972	5,457	0.3	1,815,280	△ 3,692	△ 0.2
池田町	245,905	△ 21,560	△ 8.1	250,573	4,668	1.9	238,572	△ 12,001	△ 4.8	236,939	△ 1,633	△ 0.7	239,870	2,931	1.2
南越前町	1,188,085	△ 37,225	△ 3.0	1,184,202	△ 3,883	△ 0.3	1,161,598	△ 22,604	△ 1.9	1,204,200	42,602	3.7	1,211,270	7,070	0.6
越前町	2,001,247	△ 179,550	△ 8.2	2,007,998	6,751	0.3	2,104,577	96,579	4.8	2,124,053	19,476	0.9	2,107,449	△ 16,604	△ 0.8
美浜町	1,919,372	40,139	2.1	2,359,541	440,169	22.9	2,474,526	114,985	4.9	1,959,497	△ 515,089	△ 20.8	1,968,638	9,201	0.5
高浜町	2,552,400	84,330	3.4	2,898,086	345,686	13.5	2,879,687	△ 18,399	△ 0.6	2,533,100	△ 346,587	△ 12.0	2,576,573	43,473	1.7
おおい町	2,818,427	△ 100,965	△ 3.5	3,123,990	305,563	10.8	3,110,154	△ 13,836	△ 0.4	2,988,276	△ 121,878	△ 3.9	2,984,301	△ 3,975	△ 0.1
若狭町	1,621,361	△ 235,190	△ 12.7	1,894,153	212,792	13.1	1,682,339	△ 151,814	△ 8.3	1,734,886	52,547	3.1	1,731,097	△ 3,789	△ 0.2
町計	14,104,621	△ 583,512	△ 4.0	15,479,431	1,374,810	9.7	15,464,988	△ 14,463	△ 0.1	14,599,863	△ 865,105	△ 5.6	14,634,478	34,615	0.2
市町計	97,805,719	△ 7,779,242	△ 7.4	100,858,490	3,052,771	3.1	100,905,942	47,452	0.0	100,388,163	△ 517,779	△ 0.5	100,667,985	279,822	0.3

標準財政規模

(単位：千円、%)

	22年度		23年度		24年度		25年度		26年度		
	対前年度 増減	対前年度 伸び率	対前年度 増減	対前年度 伸び率	対前年度 増減	対前年度 伸び率	対前年度 増減	対前年度 伸び率	対前年度 増減	対前年度 伸び率	
福井市	58,190,518	1.2	57,965,988	△ 0.4	57,918,805	△ 47,183	57,988,075	69,270	57,844,733	△ 143,342	△ 0.2
敦賀市	15,320,251	△ 1.2	15,242,784	△ 0.5	15,383,440	140,656	15,440,801	57,361	15,510,659	69,858	0.5
小浜市	8,979,807	2.9	9,005,868	0.3	8,996,740	△ 9,128	8,923,466	△ 73,274	8,905,238	△ 18,228	△ 0.2
大野市	10,435,713	2.9	10,072,433	△ 3.5	10,561,353	488,920	10,539,741	△ 21,612	10,284,949	△ 254,792	△ 2.4
勝山市	6,964,938	0.7	6,916,580	△ 0.7	6,795,025	△ 121,555	6,851,674	56,649	6,777,580	△ 74,094	△ 1.1
鯖江市	13,836,029	2.1	13,895,472	0.4	14,160,821	265,349	14,417,470	256,649	14,346,859	△ 70,611	△ 0.5
あわら市	8,408,315	2.2	8,409,854	0.0	8,395,890	△ 13,964	8,620,102	224,212	8,575,668	△ 44,434	△ 0.5
越前市	19,376,728	1.1	19,032,794	△ 1.8	19,663,132	630,338	19,793,097	129,965	19,602,312	△ 190,785	△ 1.0
坂井市	22,091,708	3.0	22,037,321	△ 0.2	21,876,960	△ 160,361	22,129,526	252,566	21,830,396	△ 299,130	△ 1.4
市計	163,604,007	1.5	162,579,094	△ 0.6	163,752,166	1,173,072	164,703,952	951,786	163,678,394	△ 1,025,558	△ 0.6
永平寺町	6,249,591	3.0	6,227,930	△ 0.3	6,176,479	△ 51,451	6,171,682	△ 4,797	6,123,703	△ 47,979	△ 0.8
池田町	2,112,186	1.7	2,020,755	△ 4.3	2,040,228	19,473	2,023,323	△ 16,905	1,955,388	△ 67,935	△ 3.4
南越前町	5,778,532	4.0	5,660,805	△ 2.0	5,641,735	△ 19,070	5,597,705	△ 44,030	5,483,921	△ 113,784	△ 2.0
越前町	8,939,265	2.2	8,916,740	△ 0.3	8,792,806	△ 123,934	8,785,527	△ 7,279	8,758,048	△ 27,479	△ 0.3
美浜町	3,769,949	4.3	3,867,245	2.6	3,902,245	35,000	3,762,911	△ 139,334	3,703,384	△ 59,527	△ 1.6
高浜町	3,831,368	4.0	3,916,819	2.2	3,871,616	△ 45,203	3,808,081	△ 63,535	3,733,590	△ 74,491	△ 2.0
おおい町	5,221,495	△ 1.8	5,409,240	3.6	5,414,225	4,985	5,202,013	△ 212,212	5,149,543	△ 52,470	△ 1.0
若狭町	6,366,786	2.6	6,353,925	△ 0.2	6,319,037	△ 34,888	6,358,460	39,423	6,282,268	△ 76,192	△ 1.2
町計	42,269,172	2.4	42,373,459	0.2	42,158,371	△ 215,088	41,709,702	△ 448,669	41,189,845	△ 519,857	△ 1.2
市町計	205,873,179	1.7	204,952,553	△ 0.4	205,910,537	957,984	206,413,654	503,117	204,868,239	△ 1,545,415	△ 0.7

一般財源額

(単位：千円、%)

	22年度		23年度		24年度		25年度		26年度				
	対前年度 増減	対前年度 伸び率	対前年度 増減	対前年度 伸び率	対前年度 増減	対前年度 伸び率	対前年度 増減	対前年度 伸び率	対前年度 増減	対前年度 伸び率			
福井市	59,585,919	1.5	59,752,004	0.3	58,906,983	△ 845,021	△ 1.4	58,637,100	△ 269,883	△ 0.5	59,534,082	896,982	1.5
敦賀市	16,034,492	1.9	16,496,488	2.9	15,651,678	△ 844,810	△ 5.1	15,919,263	267,585	1.7	15,921,800	2,537	0.0
小浜市	9,418,657	2.4	9,513,412	1.0	9,317,138	△ 196,274	△ 2.1	9,376,579	59,441	0.6	9,342,013	△ 34,566	△ 0.4
大野市	11,239,739	3.3	11,015,485	△ 2.0	11,162,605	147,120	1.3	11,082,665	△ 79,940	△ 0.7	11,228,915	146,250	1.3
勝山市	7,713,020	2.6	7,627,883	△ 1.1	7,389,006	△ 238,877	△ 3.1	7,306,369	△ 82,637	△ 1.1	7,275,574	△ 30,795	△ 0.4
鯖江市	14,330,326	0.9	14,517,864	1.3	14,439,350	△ 78,514	△ 0.5	14,450,123	10,773	0.1	14,649,863	199,740	1.4
あわら市	8,361,944	0.1	8,588,828	2.7	8,364,641	△ 224,187	△ 2.6	8,727,988	363,347	4.3	8,607,412	△ 120,576	△ 1.4
越前市	20,071,845	7.5	20,474,602	2.0	19,732,063	△ 742,539	△ 3.6	19,315,198	△ 416,865	△ 2.1	20,520,486	1,205,288	6.2
坂井市	21,400,363	3.1	21,538,380	0.6	21,424,977	△ 113,403	△ 0.5	21,206,697	△ 218,280	△ 1.0	21,241,521	34,824	0.2
市計	168,156,295	2.5	169,524,946	0.8	166,388,441	△ 3,136,505	△ 1.9	166,021,982	△ 366,459	△ 0.2	168,321,666	2,299,684	1.4
永平寺町	6,327,934	3.4	6,488,188	2.5	6,387,822	△ 100,366	△ 1.5	6,361,978	△ 25,844	△ 0.4	6,429,711	67,733	1.1
池田町	2,189,426	2.8	2,134,663	△ 2.5	2,150,793	16,130	0.8	2,120,760	△ 30,033	△ 1.4	2,083,616	△ 37,144	△ 1.8
南越前町	5,983,546	2.9	6,053,049	1.2	6,032,779	△ 20,270	△ 0.3	5,971,791	△ 60,988	△ 1.0	5,889,266	△ 82,525	△ 1.4
越前町	9,182,275	2.3	9,558,168	4.1	9,183,054	△ 375,114	△ 3.9	9,133,652	△ 49,402	△ 0.5	9,272,161	138,509	1.5
美浜町	4,279,532	14.8	4,122,454	△ 3.7	3,466,292	△ 656,162	△ 15.9	3,759,789	293,497	8.5	3,693,770	△ 66,019	△ 1.8
高浜町	4,031,921	11.5	3,982,422	△ 1.2	3,559,206	△ 423,216	△ 10.6	3,740,008	180,802	5.1	3,695,249	△ 44,759	△ 1.2
おおい町	5,358,029	△ 4.1	5,732,971	7.0	5,444,168	△ 288,803	△ 5.0	5,771,450	327,282	6.0	5,659,460	△ 111,990	△ 1.9
若狭町	6,659,212	9.3	6,452,913	△ 3.1	6,514,098	61,185	0.9	6,550,209	36,111	0.6	6,384,946	△ 165,263	△ 2.5
町計	44,011,875	4.6	44,524,828	1.2	42,738,212	△ 1,786,616	△ 4.0	43,409,637	671,425	1.6	43,108,179	△ 301,458	△ 0.7
市町計	212,168,170	3.0	214,049,774	0.9	209,126,653	△ 4,923,121	△ 2.3	209,431,619	304,966	0.1	211,429,845	1,998,226	1.0

地方税

(単位：千円、%)

	22年度			23年度			24年度			25年度			26年度		
	対前年度 増減	対前年度 伸び率		対前年度 増減	対前年度 伸び率		対前年度 増減	対前年度 伸び率		対前年度 増減	対前年度 伸び率		対前年度 増減	対前年度 伸び率	
福井市	44,060,221	△ 698,739	△ 1.6	43,936,454	△ 123,767	△ 0.3	43,408,878	△ 527,576	△ 1.2	43,624,248	215,370	0.5	44,104,199	479,951	1.1
敦賀市	14,355,655	142,258	1.0	14,693,884	339,229	2.4	14,056,728	△ 637,156	△ 4.3	14,113,740	57,012	0.4	14,077,739	△ 36,001	△ 0.3
小浜市	3,777,032	△ 70,186	△ 1.8	3,836,365	59,333	1.6	3,705,787	△ 130,578	△ 3.4	3,667,532	△ 38,255	△ 1.0	3,679,002	11,470	0.3
大野市	3,942,844	△ 90,970	△ 2.3	3,958,056	15,212	0.4	3,962,491	4,435	0.1	3,864,798	△ 97,693	△ 2.5	3,887,871	23,073	0.6
勝山市	3,085,205	△ 28	△ 0.0	3,080,695	△ 4,510	△ 0.1	3,068,079	△ 12,616	△ 0.4	3,003,644	△ 64,435	△ 2.1	2,893,725	△ 109,919	△ 3.7
鯖江市	8,816,534	△ 262,125	△ 2.9	8,894,176	67,642	0.8	8,731,493	△ 152,683	△ 1.7	8,785,954	54,461	0.6	8,815,426	29,472	0.3
あわら市	4,662,538	△ 175,922	△ 3.6	4,741,184	78,646	1.7	4,629,549	△ 111,635	△ 2.4	4,832,622	203,073	4.4	4,836,954	4,332	0.1
越前市	12,133,324	57,056	0.5	13,112,712	979,388	8.1	12,664,144	△ 448,568	△ 3.4	12,121,669	△ 542,475	△ 4.3	12,774,620	652,951	5.4
坂井市	12,113,247	△ 302,172	△ 2.4	12,078,139	△ 35,108	△ 0.3	11,960,848	△ 117,291	△ 1.0	11,946,233	△ 14,615	△ 0.1	11,985,034	38,801	0.3
市計	106,946,600	△ 1,400,828	△ 1.3	108,321,665	1,375,065	1.3	106,187,997	△ 2,133,668	△ 2.0	105,960,440	△ 227,557	△ 0.2	107,054,570	1,094,130	1.0
永平寺町	2,010,675	1,451	0.1	2,021,861	11,186	0.6	2,024,866	3,005	0.1	1,996,032	△ 28,834	△ 1.4	2,002,156	6,124	0.3
池田町	254,867	1,766	0.7	243,124	△ 11,743	△ 4.6	242,572	△ 552	△ 0.2	241,532	△ 1,040	△ 0.4	243,327	1,795	0.7
南越前町	1,308,593	△ 34,747	△ 2.6	1,309,911	1,318	0.1	1,324,479	14,568	1.1	1,377,629	53,150	4.0	1,343,527	△ 34,102	△ 2.5
越前町	2,219,220	△ 61,950	△ 2.7	2,349,345	130,125	5.9	2,313,718	△ 35,627	△ 1.5	2,299,413	△ 14,305	△ 0.6	2,334,280	34,867	1.5
美浜町	2,985,563	565,343	23.4	3,153,558	167,995	5.6	2,643,566	△ 509,992	△ 16.2	2,537,659	△ 105,907	△ 4.0	2,548,265	10,606	0.4
高浜町	3,567,530	449,726	14.4	3,691,402	123,872	3.5	3,282,249	△ 409,153	△ 11.1	3,240,141	△ 42,108	△ 1.3	3,272,909	32,768	1.0
おおい町	4,167,863	214,624	5.4	4,222,235	54,372	1.3	3,803,840	△ 418,395	△ 9.9	4,085,268	281,428	7.4	4,074,069	△ 11,199	△ 0.3
若狭町	1,983,470	206,324	11.6	1,905,365	△ 78,105	△ 3.9	1,905,537	172	0.0	1,921,248	15,711	0.8	1,880,756	△ 40,492	△ 2.1
町計	18,497,781	1,342,537	7.8	18,896,801	399,020	2.2	17,540,827	△ 1,355,974	△ 7.2	17,698,922	158,095	0.9	17,699,289	367	0.0
市町計	125,444,381	△ 58,291	△ 0.0	127,218,466	1,774,085	1.4	123,728,824	△ 3,489,642	△ 2.7	123,659,362	△ 69,462	△ 0.1	124,753,859	1,094,497	0.9

地方交付税

(単位：千円、%)

	22年度			23年度			24年度			25年度			26年度		
	対前年度 増減	対前年度 伸び率		対前年度 増減	対前年度 伸び率		対前年度 増減	対前年度 伸び率		対前年度 増減	対前年度 伸び率		対前年度 増減	対前年度 伸び率	
福井市	10,612,822	20.2	11,002,264	389,442	3.7	10,954,355	△ 47,909	△ 0.4	10,266,581	△ 687,774	△ 6.3	10,261,695	△ 4,886	△ 0.0	
敦賀市	501,439	52.2	582,212	80,773	16.1	513,387	△ 68,825	△ 11.8	662,872	149,485	29.1	585,235	△ 77,637	△ 11.7	
小浜市	5,051,398	6.2	5,099,939	48,591	1.0	5,077,062	△ 22,927	△ 0.4	5,161,081	84,019	1.7	5,070,926	△ 90,155	△ 1.7	
大野市	6,606,653	7.3	6,401,430	△ 205,223	△ 3.1	6,596,972	195,542	3.1	6,603,299	6,327	0.1	6,686,141	82,842	1.3	
勝山市	4,113,849	5.2	4,063,866	△ 49,983	△ 1.2	3,875,151	△ 188,715	△ 4.6	3,848,890	△ 26,261	△ 0.7	3,902,328	53,438	1.4	
鯖江市	4,336,327	10.7	4,501,081	164,754	3.8	4,632,297	131,216	2.9	4,553,131	△ 79,166	△ 1.7	4,622,806	69,675	1.5	
あわら市	3,082,931	7.1	3,236,534	153,603	5.0	3,174,419	△ 62,115	△ 1.9	3,321,637	147,218	4.6	3,155,270	△ 166,367	△ 5.0	
越前市	6,337,720	27.5	5,864,234	△ 473,486	△ 7.5	5,674,860	△ 189,374	△ 3.2	5,753,913	79,053	1.4	6,174,021	420,108	7.3	
坂井市	7,713,325	14.3	7,935,844	222,519	2.9	8,033,090	97,246	1.2	7,771,150	△ 261,940	△ 3.3	7,632,918	△ 138,232	△ 1.8	
市計	48,356,464	13.8	48,687,454	330,990	0.7	48,531,593	△ 155,861	△ 0.3	47,942,554	△ 589,039	△ 1.2	48,091,340	148,786	0.3	
永平寺町	3,985,326	5.5	4,130,544	145,218	3.6	4,059,304	△ 71,240	△ 1.7	4,048,480	△ 10,824	△ 0.3	4,079,607	31,127	0.8	
池田町	1,861,911	3.3	1,823,761	△ 38,150	△ 2.0	1,847,975	24,214	1.3	1,818,875	△ 29,100	△ 1.6	1,778,463	△ 40,412	△ 2.2	
南越前町	4,439,676	4.8	4,515,156	75,480	1.7	4,501,126	△ 14,030	△ 0.3	4,384,637	△ 116,489	△ 2.6	4,327,351	△ 57,286	△ 1.3	
越前町	6,540,897	4.4	6,797,974	257,077	3.9	6,494,013	△ 303,961	△ 4.5	6,450,413	△ 43,600	△ 0.7	6,526,581	76,168	1.2	
美浜町	1,073,821	△ 0.2	753,404	△ 320,417	△ 29.8	630,250	△ 123,154	△ 16.3	1,026,984	396,734	62.9	938,636	△ 88,348	△ 8.6	
高浜町	260,231	△ 9.7	88,514	△ 171,717	△ 66.0	94,241	5,727	6.5	311,446	217,205	230.5	220,354	△ 91,092	△ 29.2	
おおい町	981,587	△ 30.9	1,299,219	317,632	32.4	1,456,732	157,513	12.1	1,499,433	42,701	2.9	1,391,754	△ 107,679	△ 7.2	
若狭町	4,260,947	353,433	4,154,641	△ 106,306	△ 2.5	4,260,531	105,890	2.5	4,282,831	22,300	0.5	4,149,166	△ 133,665	△ 3.1	
町計	23,404,396	632,876	23,563,213	158,817	0.7	23,344,172	△ 219,041	△ 0.9	23,823,099	478,927	2.1	23,411,912	△ 411,187	△ 1.7	
市町計	71,760,860	6,490,225	72,250,667	489,807	0.7	71,875,765	△ 374,902	△ 0.5	71,765,653	△ 110,112	△ 0.2	71,503,252	△ 262,401	△ 0.4	

地方交付税十臨時財政対策債

(単位：千円、%)

	平成22年度				平成23年度				平成24年度				平成25年度				平成26年度			
	地方交付税十 臨時財政対策債	地方 交付税	臨時財政 対策債	地方交付税十 臨時財政対策債	地方 交付税	臨時財政 対策債	地方交付税十 臨時財政対策債	地方 交付税	臨時財政 対策債	地方交付税十 臨時財政対策債	地方 交付税	臨時財政 対策債	地方交付税十 臨時財政対策債	地方 交付税	臨時財政 対策債	地方交付税十 臨時財政対策債	地方 交付税	臨時財政 対策債		
	対前年度 伸び率	対前年度 伸び率	対前年度 伸び率	対前年度 伸び率	対前年度 伸び率	対前年度 伸び率	対前年度 伸び率	対前年度 伸び率	対前年度 伸び率	対前年度 伸び率	対前年度 伸び率	対前年度 伸び率	対前年度 伸び率	対前年度 伸び率	対前年度 伸び率	対前年度 伸び率	対前年度 伸び率	対前年度 伸び率		
福井市	16,673,776	37.7	10,612,822	6,060,954	15,607,829	△ 6.4	11,002,264	4,605,565	15,936,565	2.1	10,954,355	4,982,210	15,328,426	△ 3.8	10,266,581	5,061,845	15,279,449	△ 0.3	10,261,895	5,017,754
敦賀市	1,301,439	13.2	501,439	800,000	1,233,112	△ 5.3	582,212	650,900	1,051,387	△ 14.7	513,387	538,000	1,498,972	42.6	662,872	836,100	1,292,435	△ 13.8	585,235	707,200
小浜市	5,744,475	10.7	5,051,398	693,077	5,684,508	△ 1.0	5,099,989	584,519	5,705,281	0.4	5,077,062	628,219	5,800,187	1.7	5,161,081	639,106	5,665,885	△ 2.3	5,070,926	594,959
大野市	7,532,253	11.2	6,606,653	925,600	7,093,130	△ 5.8	6,401,430	691,700	7,322,872	3.2	6,596,972	725,900	7,332,599	0.1	6,603,299	729,300	7,378,941	0.6	6,686,141	692,800
勝山市	4,720,803	9.7	4,113,849	606,954	4,540,475	△ 3.8	4,063,866	476,609	4,359,375	△ 4.0	3,875,151	484,224	4,346,161	△ 0.3	3,848,890	497,271	4,369,985	0.5	3,902,328	467,657
鯖江市	5,658,927	19.5	4,336,327	1,322,600	5,741,081	1.5	4,501,081	1,240,000	5,932,297	3.3	4,632,297	1,300,000	6,001,131	1.2	4,553,131	1,448,000	5,910,606	△ 1.5	4,622,806	1,287,800
あわら市	3,959,315	15.6	3,082,931	876,384	3,929,874	△ 0.7	3,236,534	693,340	3,847,259	△ 2.1	3,174,419	672,840	4,099,660	6.6	3,321,637	778,023	3,847,387	△ 6.2	3,155,270	692,117
越前市	8,414,720	37.4	6,337,720	2,077,000	7,642,234	△ 9.2	5,864,234	1,778,000	7,284,860	△ 4.7	5,674,860	1,610,000	7,565,913	3.9	5,753,913	1,812,000	8,044,021	6.3	6,174,021	1,870,000
坂井市	9,997,525	23.0	7,713,325	2,284,200	9,799,944	△ 2.0	7,935,844	1,864,100	9,943,899	1.5	8,033,090	1,910,809	9,719,125	△ 2.3	7,771,150	1,947,975	9,444,188	△ 2.8	7,632,918	1,811,270
市計	64,003,233	23.2	48,356,464	15,646,769	61,272,187	△ 4.3	48,687,454	12,584,733	61,383,795	0.2	48,531,593	12,852,202	61,692,174	0.5	47,942,554	13,749,620	61,232,897	△ 0.7	48,091,340	13,141,557
永平寺町	4,550,326	5.9	3,985,326	565,000	4,596,544	1.0	4,130,544	466,000	4,481,304	△ 2.5	4,059,304	422,000	4,439,480	△ 0.9	4,048,480	391,000	4,454,607	0.3	4,079,607	375,000
池田町	1,861,911	△ 4.5	1,861,911	0	1,823,761	△ 2.0	1,823,761	0	1,847,975	1.3	1,847,975	0	1,818,875	△ 1.6	1,818,875	0	1,778,463	△ 2.2	1,778,463	0
南越前町	4,866,676	4.4	4,439,676	427,000	4,640,156	△ 4.7	4,515,156	125,000	4,733,626	2.0	4,501,126	232,500	4,621,537	△ 2.4	4,384,637	236,900	4,501,328	△ 2.6	4,327,351	173,977
越前町	6,540,897	△ 0.0	6,540,897	0	6,797,974	3.9	6,797,974	0	6,959,013	2.4	6,494,013	465,000	6,761,113	△ 2.8	6,450,413	310,700	6,995,581	3.5	6,526,581	469,000
美浜町	1,073,821	△ 18.7	1,073,821	0	983,204	△ 8.4	753,404	229,800	838,644	△ 14.7	630,250	208,394	1,442,828	72.0	1,026,984	415,844	1,329,617	△ 7.8	938,636	399,981
高浜町	260,231	△ 43.8	260,231	0	188,514	△ 27.6	86,514	100,000	164,241	△ 12.9	94,241	70,000	541,446	229.7	311,446	230,000	340,354	△ 37.1	220,354	120,000
おおい町	981,587	△ 38.8	981,587	0	1,299,219	32.4	1,299,219	0	1,456,732	12.1	1,456,732	0	1,499,433	2.9	1,499,433	0	1,391,754	△ 7.2	1,391,754	0
若狭町	4,848,247	11.9	4,260,947	587,300	4,565,741	△ 5.8	4,154,641	411,100	4,679,331	2.5	4,260,531	418,800	4,682,131	0.1	4,282,831	399,300	4,529,366	△ 3.3	4,149,166	380,200
町計	24,983,696	△ 0.8	23,404,396	1,579,300	24,895,113	△ 0.4	23,563,213	1,331,900	25,160,866	1.1	23,344,172	1,816,694	25,806,843	2.6	23,823,099	1,983,744	25,321,070	△ 1.9	23,411,912	1,909,158
市町計	88,986,929	15.4	71,760,860	17,226,069	86,167,300	△ 3.2	72,250,667	13,916,633	86,544,661	0.4	71,875,765	14,668,896	87,499,017	1.1	71,765,653	15,733,364	86,553,967	△ 1.1	71,503,252	15,050,715

普通建設事業費

(単位：千円、%)

	22年度		23年度		24年度		25年度		26年度						
	対前年度 増減	対前年度 伸び率	対前年度 増減	対前年度 伸び率	対前年度 増減	対前年度 伸び率	対前年度 増減	対前年度 伸び率	対前年度 増減	対前年度 伸び率					
福井市	17,774,245	12.7	16,024,283	△ 9.8	15,906,450	△ 117,833	△ 0.7	17,507,818	1,601,368	10.1	17,287,798	△ 220,020	△ 1.3		
敦賀市	5,584,941	35.0	6,117,335	9.5	5,034,181	△ 1,083,154	△ 17.7	6,518,534	1,484,353	29.5	4,530,304	△ 1,988,230	△ 30.5		
小浜市	2,244,828	△ 13.7	1,734,862	△ 22.7	2,020,715	285,853	16.5	2,266,263	245,548	12.2	2,535,852	269,589	11.9		
大野市	2,570,814	△ 31.0	4,453,545	73.2	2,908,181	△ 1,545,364	△ 34.7	3,815,572	907,391	31.2	5,393,218	1,577,646	41.3		
勝山市	1,835,585	5.9	1,716,537	△ 6.5	2,017,855	301,318	17.6	2,947,630	929,775	46.1	3,040,710	93,080	3.2		
鯖江市	2,796,096	253,082	2,563,649	△ 232,447	△ 8.3	301,135	11.7	4,467,935	1,603,151	56.0	3,471,551	△ 996,384	△ 22.3		
あわら市	5,139,963	2,414,875	88.6	1,380,713	△ 3,759,250	△ 73.1	1,608,178	227,465	16.5	2,858,329	1,250,151	77.7	3,098,594	240,265	8.4
越前市	4,950,447	496,533	11.1	5,466,703	516,256	10.4	4,377,133	△ 1,089,570	△ 19.9	4,860,870	483,737	11.1	4,950,905	90,035	1.9
坂井市	3,154,334	45,431	1.5	4,180,137	1,025,803	32.5	5,399,647	1,219,510	29.2	5,987,277	587,630	10.9	5,713,639	△ 273,638	△ 4.6
市計	46,051,253	5,246,131	12.9	43,637,764	△ 2,413,489	△ 5.2	42,137,124	△ 1,500,640	△ 3.4	51,230,228	9,093,104	21.6	50,022,571	△ 1,207,657	△ 2.4
永平寺町	1,628,802	183,914	12.7	1,015,646	△ 613,156	△ 37.6	1,300,516	284,870	28.0	1,462,393	161,877	12.4	1,250,619	△ 211,774	△ 14.5
池田町	1,012,472	351,595	53.2	582,198	△ 430,274	△ 42.5	702,410	120,212	20.6	666,810	△ 35,600	△ 5.1	680,901	14,091	2.1
南越前町	1,294,428	△ 572,577	△ 30.7	2,061,089	766,661	59.2	1,616,979	△ 444,110	△ 21.5	1,173,436	△ 443,543	△ 27.4	1,295,295	121,859	10.4
越前町	2,969,321	817,115	38.0	1,938,219	△ 1,031,102	△ 34.7	1,825,129	△ 113,090	△ 5.8	1,690,630	△ 134,499	△ 7.4	1,964,614	273,984	16.2
美浜町	1,950,566	△ 766,211	△ 28.2	2,584,630	634,064	32.5	2,528,493	△ 56,137	△ 2.2	1,870,428	△ 658,065	△ 26.0	1,222,846	△ 647,582	△ 34.6
高浜町	898,204	△ 360,429	△ 28.6	1,789,147	890,943	99.2	1,431,045	△ 358,102	△ 20.0	1,889,788	458,743	32.1	2,667,948	778,160	41.2
おおい町	3,623,553	△ 1,141,467	△ 24.0	2,812,744	△ 810,809	△ 22.4	4,211,417	1,398,673	49.7	3,756,463	△ 454,954	△ 10.8	3,050,523	△ 705,940	△ 18.8
若狭町	1,836,403	△ 867,428	△ 32.1	1,721,150	△ 115,253	△ 6.3	1,725,649	4,499	0.3	2,376,061	650,412	37.7	1,357,046	△ 1,019,015	△ 42.9
町計	15,213,749	△ 2,355,488	△ 13.4	14,504,823	△ 708,926	△ 4.7	15,341,638	836,815	5.8	14,886,009	△ 455,629	△ 3.0	13,489,792	△ 1,396,217	△ 9.4
市町計	61,265,002	2,890,643	5.0	58,142,587	△ 3,122,415	△ 5.1	57,478,762	△ 663,825	△ 1.1	66,116,237	8,637,475	15.0	63,512,363	△ 2,603,874	△ 3.9

普通建設事業費（うち補助事業費）

（単位：千円、％）

	22年度			23年度			24年度			25年度			26年度		
	対前年度 増減	対前年度 伸び率		対前年度 増減	対前年度 伸び率		対前年度 増減	対前年度 伸び率		対前年度 増減	対前年度 伸び率		対前年度 増減	対前年度 伸び率	
福井市	7,727,318	1,852,565	31.5	8,086,659	359,341	4.7	10,300,368	2,213,709	27.4	11,235,431	935,063	9.1	10,803,180	△ 432,251	△ 3.8
敦賀市	1,445,708	32,933	2.3	1,302,144	△ 143,564	△ 9.9	1,961,880	659,736	50.7	2,899,901	938,021	47.8	2,015,764	△ 884,137	△ 30.5
小浜市	1,088,808	△ 441,404	△ 28.8	928,394	△ 160,414	△ 14.7	778,094	△ 150,300	△ 16.2	915,121	137,027	17.6	1,224,711	309,590	33.8
大野市	1,009,820	△ 816,031	△ 44.7	1,637,027	627,207	62.1	967,477	△ 669,550	△ 40.9	2,375,471	1,407,994	145.5	1,902,160	△ 473,311	△ 19.9
勝山市	1,059,482	485,034	84.4	946,772	△ 112,710	△ 10.6	1,016,401	69,629	7.4	1,878,509	862,108	84.8	2,037,167	158,658	8.4
鯖江市	956,070	△ 384,275	△ 28.7	1,077,510	121,440	12.7	1,200,662	123,152	11.4	2,643,501	1,442,839	120.2	1,944,259	△ 699,242	△ 26.5
あわら市	4,191,094	2,447,648	140.4	345,448	△ 3,845,646	△ 91.8	345,143	△ 305	△ 0.1	1,657,376	1,312,233	380.2	1,135,706	△ 521,670	△ 31.5
越前市	2,537,341	333,375	15.1	3,117,521	580,180	22.9	1,943,460	△ 1,174,061	△ 37.7	2,840,066	896,606	46.1	2,989,594	149,528	5.3
坂井市	1,003,750	△ 160,244	△ 13.8	1,980,783	977,033	97.3	2,452,616	471,833	23.8	2,024,764	△ 427,852	△ 17.4	2,459,071	434,307	21.4
市計	21,019,391	3,349,601	19.0	19,422,258	△ 1,597,133	△ 7.6	20,966,101	1,543,843	7.9	28,470,140	7,504,039	35.8	26,511,612	△ 1,958,528	△ 6.9
永平寺町	675,941	239,395	54.8	289,032	△ 386,909	△ 57.2	409,039	120,007	41.5	639,002	229,963	56.2	672,599	33,597	5.3
池田町	514,617	343,861	201.4	293,338	△ 221,279	△ 43.0	168,999	△ 124,339	△ 42.4	311,176	142,177	84.1	385,169	73,993	23.8
南越前町	67,990	△ 213,723	△ 75.9	585,494	517,504	761.1	436,595	△ 148,899	△ 25.4	352,949	△ 83,646	△ 19.2	665,375	312,426	88.5
越前町	1,146,304	508,697	79.8	476,127	△ 670,177	△ 58.5	331,807	△ 144,320	△ 30.3	879,198	547,391	165.0	771,311	△ 107,887	△ 12.3
美浜町	776,949	438,163	129.3	614,755	△ 162,194	△ 20.9	352,889	△ 261,866	△ 42.6	587,414	234,525	66.5	239,697	△ 347,717	△ 59.2
高浜町	159,794	△ 237,424	△ 59.8	146,116	△ 13,678	△ 8.6	20,302	△ 125,814	△ 86.1	360,514	340,212	1,675.8	534,572	174,058	48.3
おおい町	239,099	△ 157,473	△ 39.7	387,455	148,356	62.0	898,305	510,850	131.8	562,366	△ 335,939	△ 37.4	119,900	△ 442,466	△ 78.7
若狭町	1,238,826	△ 696,034	△ 36.0	704,186	△ 534,640	△ 43.2	965,459	261,273	37.1	1,425,471	460,012	47.6	554,555	△ 870,916	△ 61.1
町計	4,819,520	225,462	4.9	3,496,503	△ 1,323,017	△ 27.5	3,583,395	88,892	2.5	5,118,090	1,534,695	42.8	3,943,178	△ 1,174,912	△ 23.0
市町計	25,838,911	3,575,063	16.1	22,918,761	△ 2,920,150	△ 11.3	24,549,496	1,630,735	7.1	33,588,230	9,038,734	36.8	30,454,790	△ 3,133,440	△ 9.3

普通建設事業費（うち単独事業費）

（単位：千円、％）

	22年度			23年度			24年度			25年度			26年度		
	対前年度 増減	対前年度 伸び率		対前年度 増減	対前年度 伸び率		対前年度 増減	対前年度 伸び率		対前年度 増減	対前年度 伸び率		対前年度 増減	対前年度 伸び率	
福井市	9,610,461	833,077	9.5	7,461,453	△ 2,149,008	△ 22.4	5,181,768	△ 2,279,685	△ 30.6	5,744,506	562,738	10.9	5,790,693	46,187	0.8
敦賀市	4,084,091	1,401,797	52.3	4,690,971	606,880	14.9	2,980,261	△ 1,710,710	△ 36.5	3,506,396	526,135	17.7	2,444,562	△ 1,061,834	△ 30.3
小浜市	1,087,312	235,256	27.6	776,273	△ 311,039	△ 28.6	1,223,335	447,062	57.6	1,294,970	71,635	5.9	1,269,163	△ 25,807	△ 2.0
大野市	1,498,548	△ 294,195	△ 16.4	2,757,877	1,259,329	84.0	1,839,937	△ 917,940	△ 33.3	1,340,915	△ 499,022	△ 27.1	3,397,426	2,056,511	153.4
勝山市	663,964	△ 377,625	△ 36.3	691,196	27,232	4.1	959,548	268,352	38.8	1,041,391	81,843	8.5	976,888	△ 64,503	△ 6.2
鯖江市	1,535,067	607,042	65.4	1,187,443	△ 347,624	△ 22.6	1,438,696	251,253	21.2	1,599,213	160,517	11.2	1,271,316	△ 327,897	△ 20.5
あわら市	832,751	△ 47,784	△ 5.4	899,724	66,973	8.0	1,129,918	230,194	25.6	1,064,824	△ 65,094	△ 5.8	1,842,221	777,397	73.0
越前市	2,035,225	88,294	4.5	1,799,563	△ 235,662	△ 11.6	1,990,285	190,722	10.6	1,805,125	△ 185,160	△ 9.3	1,790,769	△ 14,356	△ 0.8
坂井市	1,831,663	200,715	12.3	1,924,955	93,302	5.1	2,706,404	781,449	40.6	3,752,933	1,046,529	38.7	2,975,982	△ 776,951	△ 20.7
市計	23,179,072	2,646,577	12.9	22,189,455	△ 989,617	△ 4.3	19,450,152	△ 2,739,303	△ 12.3	21,150,273	1,700,121	8.7	21,759,020	608,747	2.9
永平寺町	895,997	△ 53,304	△ 5.6	699,431	△ 196,566	△ 21.9	852,237	152,806	21.8	755,350	△ 96,887	△ 11.4	552,029	△ 203,321	△ 26.9
池田町	442,994	△ 15,188	△ 3.3	264,488	△ 178,506	△ 40.3	523,234	259,746	97.8	341,088	△ 182,146	△ 34.8	292,631	△ 48,457	△ 14.2
南越前町	1,189,687	△ 313,818	△ 20.9	1,454,446	264,759	22.3	1,169,568	△ 284,878	△ 19.6	808,267	△ 361,301	△ 30.9	604,912	△ 203,355	△ 25.2
越前町	1,707,362	291,610	20.6	1,368,716	△ 338,646	△ 19.8	1,367,880	△ 836	△ 0.1	723,684	△ 644,196	△ 47.1	1,165,112	441,428	61.0
美浜町	1,116,080	△ 1,219,237	△ 52.2	1,934,199	818,119	73.3	2,071,738	137,539	7.1	1,149,911	△ 921,827	△ 44.5	840,867	△ 309,044	△ 26.9
高浜町	694,062	△ 143,130	△ 17.1	1,615,426	921,364	132.7	1,382,650	△ 232,776	△ 14.4	1,501,891	119,241	8.6	2,118,535	616,644	41.1
おおい町	3,299,437	△ 1,039,362	△ 24.0	2,405,882	△ 893,555	△ 27.1	3,290,912	885,030	36.8	3,179,387	△ 111,525	△ 3.4	2,919,080	△ 260,307	△ 8.2
若狭町	562,845	△ 100,942	△ 15.2	950,151	387,306	68.8	688,498	△ 261,653	△ 27.5	821,882	133,384	19.4	664,385	△ 157,497	△ 19.2
町計	9,908,464	△ 2,593,371	△ 20.7	10,692,739	784,275	7.9	11,346,717	653,978	6.1	9,281,460	△ 2,065,257	△ 18.2	9,157,551	△ 123,909	△ 1.3
市町計	33,087,536	53,206	0.2	32,882,194	△ 205,342	△ 0.6	30,796,869	△ 2,085,325	△ 6.3	30,431,733	△ 365,136	△ 1.2	30,916,571	484,838	1.6

地方債現在高

(単位：千円、%)

	22年度		23年度		24年度		25年度		26年度		
	対前年度 増減	対前年度 伸比率	対前年度 増減	対前年度 伸比率	対前年度 増減	対前年度 伸比率	対前年度 増減	対前年度 伸比率	対前年度 増減	対前年度 伸比率	
福井市	131,856,548	4.3	136,861,419	3.8	140,844,122	3,982,703	142,809,319	1,965,197	146,868,865	4,059,546	2.8
敦賀市	19,742,976	1.4	19,471,204	△ 1.4	19,258,269	△ 212,935	19,911,085	652,816	19,556,515	△ 354,570	△ 1.8
小浜市	15,829,536	△ 1.9	15,452,984	△ 2.4	15,443,848	△ 9,136	15,347,599	△ 96,249	15,399,825	52,226	0.3
大野市	12,848,520	△ 1.6	13,638,410	6.1	13,874,039	235,629	14,265,897	391,858	14,771,746	505,849	3.5
勝山市	9,466,657	1.1	9,432,952	△ 0.4	9,858,228	425,276	10,710,730	852,502	11,268,698	557,968	5.2
鯖江市	28,515,775	△ 0.2	27,951,242	△ 2.0	26,930,779	△ 1,020,463	26,670,285	△ 260,494	26,567,634	△ 102,651	△ 0.4
あわら市	14,748,920	13.8	14,888,096	0.9	15,770,821	882,725	17,048,781	1,277,960	17,369,021	320,240	1.9
越前市	37,892,629	2.7	39,190,442	3.4	39,567,356	376,914	41,077,008	1,509,652	41,552,438	475,430	1.2
坂井市	31,599,020	0.9	31,940,374	1.1	33,325,838	1,385,464	35,155,562	1,829,724	37,385,837	2,230,275	6.3
市計	302,500,581	2.8	308,827,123	2.1	314,873,300	6,046,177	322,996,266	8,122,966	330,740,579	7,744,313	2.4
永平寺町	8,151,072	△ 2.1	7,876,215	△ 3.4	7,686,216	△ 189,999	7,613,184	△ 73,032	7,655,757	42,573	0.6
池田町	2,933,153	△ 7.9	2,702,101	△ 7.9	2,666,572	△ 35,529	2,611,327	△ 55,245	2,576,136	△ 35,191	△ 1.3
南越前町	10,166,178	△ 5.8	9,446,861	△ 7.1	8,954,583	△ 492,278	9,516,074	561,491	8,671,053	△ 845,021	△ 8.9
越前町	13,992,664	△ 9.5	12,929,705	△ 7.6	12,353,883	△ 575,822	11,220,842	△ 1,133,041	10,721,972	△ 498,870	△ 4.4
美浜町	4,010,634	△ 7.3	3,893,427	△ 2.9	3,762,306	△ 131,121	4,111,380	349,074	4,308,480	197,100	4.8
高浜町	3,526,141	△ 11.8	2,871,279	△ 18.6	2,444,198	△ 427,081	2,235,750	△ 208,448	2,009,358	△ 226,392	△ 10.1
おおい町	4,280,967	△ 9.3	3,955,167	△ 7.6	3,639,204	△ 315,963	3,321,446	△ 317,758	3,022,675	△ 298,771	△ 9.0
若狭町	13,954,068	△ 2.4	13,340,909	△ 4.4	13,312,868	△ 28,041	13,490,219	177,351	12,885,364	△ 604,855	△ 4.5
町計	61,014,877	△ 6.3	57,015,664	△ 6.6	54,819,830	△ 2,195,834	54,120,222	△ 699,608	51,850,795	△ 2,269,427	△ 4.2
市町計	363,515,458	1.2	365,842,787	0.6	369,693,130	3,850,343	377,116,488	7,423,358	382,591,374	5,474,886	1.5

地方債発行額

(単位：千円、%)

	22年度		23年度		24年度		25年度		26年度						
	対前年度 増減	対前年度 伸比率	対前年度 増減	対前年度 伸比率	対前年度 増減	対前年度 伸比率	対前年度 増減	対前年度 伸比率	対前年度 増減	対前年度 伸比率					
福井市	15,053,064	2,749,233	22.3	15,040,665	△ 12,389	△ 0.1	14,522,710	△ 517,955	△ 3.4	13,042,345	△ 1,480,365	△ 10.2	15,223,054	2,180,709	16.7
敦賀市	2,176,300	336,900	18.3	1,817,200	△ 359,100	△ 16.5	1,919,700	102,500	5.6	2,557,700	638,000	33.2	1,724,200	△ 833,500	△ 32.6
小浜市	1,191,377	116,377	10.8	1,207,919	16,542	1.4	1,495,519	287,600	23.8	1,368,206	△ 127,313	△ 8.5	1,529,759	161,553	11.8
大野市	1,233,900	△ 173,900	△ 12.4	2,046,700	812,800	65.9	1,526,200	△ 520,500	△ 25.4	1,661,700	135,500	8.9	1,915,000	253,300	15.2
勝山市	1,106,454	124,632	12.7	912,709	△ 193,745	△ 17.5	1,369,024	456,315	50.0	1,824,771	455,747	33.3	1,581,857	△ 242,914	△ 13.3
鯖江市	2,565,400	569,000	28.5	2,691,900	126,500	4.9	2,721,400	29,500	1.1	2,777,700	56,300	2.1	2,727,600	△ 50,100	△ 1.8
あわら市	3,036,584	1,459,984	92.6	1,323,940	△ 1,712,644	△ 56.4	2,070,740	746,800	56.4	2,462,223	391,483	18.9	1,596,017	△ 866,206	△ 35.2
越前市	4,005,400	150,200	3.9	4,339,200	333,800	8.3	3,649,800	△ 689,400	△ 15.9	4,824,400	1,174,600	32.2	3,963,900	△ 860,500	△ 17.8
坂井市	3,470,500	1,142,165	49.1	3,424,600	△ 45,900	△ 1.3	4,435,209	1,010,609	29.5	4,778,375	343,166	7.7	5,090,170	311,795	6.5
市計	33,838,969	6,474,591	23.7	32,804,833	△ 1,034,136	△ 3.1	33,710,302	905,469	2.8	35,297,420	1,587,118	4.7	35,351,557	54,137	0.2
永平寺町	685,000	164,800	31.7	618,000	△ 67,000	△ 9.8	686,000	68,000	11.0	732,000	46,000	6.7	825,000	93,000	12.7
池田町	179,900	△ 42,800	△ 19.2	143,900	△ 36,000	△ 20.0	336,600	192,700	133.9	296,800	△ 39,800	△ 11.8	300,700	3,900	1.3
南越前町	579,900	14,800	2.6	495,600	△ 84,300	△ 14.5	722,500	226,900	45.8	1,784,200	1,061,700	146.9	372,777	△ 1,411,423	△ 79.1
越前町	926,900	121,600	15.1	633,500	△ 293,400	△ 31.7	1,036,000	402,500	63.5	528,400	△ 507,600	△ 49.0	1,187,400	659,000	124.7
美浜町	92,700	△ 189,300	△ 67.1	283,300	190,600	205.6	254,894	△ 28,406	△ 10.0	692,844	437,950	171.8	510,781	△ 182,063	△ 26.3
高浜町	0	△ 432,200	△ 100.0	100,000	100,000	100.0	70,000	△ 30,000	△ 30.0	230,000	160,000	228.6	120,000	△ 110,000	△ 47.8
おおい町	0	△ 187,400	△ 100.0	0	0	-	0	0	-	0	0	-	0	0	-
若狭町	872,900	△ 155,300	△ 15.1	540,900	△ 332,000	△ 38.0	1,153,600	612,700	113.3	1,363,100	209,500	18.2	592,000	△ 771,100	△ 56.6
町計	3,337,300	△ 705,800	△ 17.5	2,815,200	△ 522,100	△ 15.6	4,259,594	1,444,394	51.3	5,627,344	1,367,750	32.1	3,908,658	△ 1,718,686	△ 30.5
市町計	37,176,269	5,768,791	18.4	35,620,033	△ 1,556,236	△ 4.2	37,969,896	2,349,863	6.6	40,924,764	2,954,868	7.8	39,260,215	△ 1,664,549	△ 4.1

積立金現在高 (合計)

(単位：千円、%)

	22年度			23年度			24年度			25年度			26年度		
	対前年度 増減	対前年度 伸び率		対前年度 増減	対前年度 伸び率		対前年度 増減	対前年度 伸び率		対前年度 増減	対前年度 伸び率		対前年度 増減	対前年度 伸び率	
福井市	9,664,822	△ 8.0		8,965,167	△ 7.2		8,049,732	△ 915,435	△ 10.2	8,021,727	△ 28,005	△ 0.3	7,245,905	△ 775,822	△ 9.7
敦賀市	12,619,463	9.3		10,126,701	△ 19.8		8,536,610	△ 1,590,091	△ 15.7	8,213,958	△ 322,652	△ 3.8	7,384,325	△ 829,633	△ 10.1
小浜市	2,072,968	21.4		2,208,528	6.5		2,479,824	271,296	12.3	2,124,909	△ 354,915	△ 14.3	2,245,203	120,294	5.7
大野市	7,987,343	22.3		7,161,097	△ 10.3		6,971,151	△ 189,946	△ 2.7	7,571,316	600,165	8.6	5,634,597	△ 1,936,719	△ 25.6
勝山市	2,281,649	17.7		2,258,617	△ 1.0		2,169,902	△ 88,715	△ 3.9	2,526,713	356,811	16.4	1,977,623	△ 549,090	△ 21.7
鯖江市	3,616,750	28.4		4,397,200	21.6		3,764,800	△ 632,400	△ 14.4	4,261,500	496,700	13.2	4,041,800	△ 219,700	△ 5.2
あわら市	4,172,734	12.2		4,373,670	4.8		4,660,100	286,430	6.5	5,285,322	625,222	13.4	4,854,417	△ 430,905	△ 8.2
越前市	8,040,648	30.0		9,097,421	13.1		8,639,892	△ 457,529	△ 5.0	8,343,819	△ 296,073	△ 3.4	8,018,129	△ 325,690	△ 3.9
坂井市	5,809,296	8.6		6,127,677	5.5		6,413,807	286,130	4.7	6,926,843	513,036	8.0	7,081,342	154,499	2.2
市計	56,265,673	11.9		54,716,078	△ 2.8		51,685,818	△ 3,030,260	△ 5.5	53,276,107	1,590,289	3.1	48,483,341	△ 4,792,766	△ 9.0
永平寺町	2,426,931	15.5		2,882,461	18.8		2,910,405	27,944	1.0	2,963,243	52,838	1.8	3,191,581	228,338	7.7
池田町	1,194,123	21.1		1,355,728	13.5		1,567,549	211,821	15.6	1,642,351	74,802	4.8	1,836,420	194,069	11.8
南越前町	3,195,388	20.5		3,128,242	△ 2.1		3,315,153	186,911	6.0	5,057,136	1,741,983	52.5	5,424,373	367,237	7.3
越前町	3,831,775	△ 1.9		4,374,337	14.2		4,769,205	394,868	9.0	5,177,158	407,953	8.6	5,954,614	777,456	15.0
美浜町	3,765,309	89.7		3,433,605	△ 8.8		2,957,058	△ 476,547	△ 13.9	4,211,774	1,254,716	42.4	4,614,518	402,744	9.6
高浜町	5,373,220	19.3		5,345,231	△ 0.5		5,611,713	266,482	5.0	6,297,968	686,255	12.2	6,459,056	161,088	2.6
おおい町	13,805,871	△ 5.2		14,114,295	2.2		14,188,387	74,092	0.5	13,983,376	△ 205,011	△ 1.4	14,237,945	254,569	1.8
若狭町	3,069,722	20.4		2,953,328	△ 3.8		2,834,962	△ 118,366	△ 4.0	3,024,758	189,796	6.7	2,682,715	△ 342,043	△ 11.3
町計	36,662,339	10.3		37,587,227	2.5		38,154,432	567,205	1.5	42,357,764	4,203,332	11.0	44,401,222	2,043,458	4.8
市町計	92,928,012	11.2		92,303,305	△ 0.7		89,840,250	△ 2,463,055	△ 2.7	95,633,871	5,793,621	6.4	92,884,563	△ 2,749,308	△ 2.9

積立金現在高（うち財政調整基金）

（単位：千円、％）

	22年度			23年度			24年度			25年度			26年度		
	対前年度 増減	対前年度 伸び率		対前年度 増減	対前年度 伸び率		対前年度 増減	対前年度 伸び率		対前年度 増減	対前年度 伸び率		対前年度 増減	対前年度 伸び率	
福井市	2,758,452	7,900	0.3	2,763,752	5,300	0.2	2,270,852	△ 492,900	△ 17.8	2,441,509	170,657	7.5	2,244,131	△ 197,378	△ 8.1
敦賀市	2,665,150	2,535	0.1	2,668,150	3,000	0.1	2,669,931	1,781	0.1	2,672,400	2,469	0.1	2,675,003	2,603	0.1
小浜市	1,249,387	187,908	17.7	1,413,376	163,989	13.1	1,546,897	133,521	9.4	1,345,777	△ 201,120	△ 13.0	1,489,254	143,477	10.7
大野市	2,324,809	380,869	19.6	2,190,715	△ 134,094	△ 5.8	2,195,454	4,739	0.2	2,524,119	328,665	15.0	2,292,148	△ 231,971	△ 9.2
勝山市	1,716,435	320,266	22.9	1,493,060	△ 223,375	△ 13.0	1,396,112	△ 98,948	△ 6.5	1,743,510	347,398	24.9	1,307,534	△ 435,976	△ 25.0
鯖江市	2,101,700	709,000	50.9	2,107,700	6,000	0.3	2,211,200	103,500	4.9	2,502,200	291,000	13.2	2,363,700	△ 138,500	△ 5.5
あわら市	2,004,000	501,000	33.3	2,154,000	150,000	7.5	2,400,000	246,000	11.4	2,800,000	400,000	16.7	2,804,000	4,000	0.1
越前市	2,676,638	300,946	12.7	3,239,314	562,676	21.0	3,082,555	△ 156,759	△ 4.8	3,086,927	4,372	0.1	3,091,249	4,322	0.1
坂井市	1,646,993	559,924	51.5	1,974,495	327,502	19.9	2,400,182	425,687	21.6	2,907,545	507,363	21.1	3,199,563	292,018	10.0
市計	19,143,564	2,970,348	18.4	20,004,562	860,998	4.5	20,173,183	168,621	0.8	22,023,987	1,850,804	9.2	21,466,582	△ 557,405	△ 2.5
永平寺町	1,820,167	419,245	29.9	2,279,823	459,656	25.3	2,307,271	27,448	1.2	2,369,499	62,228	2.7	2,607,718	238,219	10.1
池田町	808,799	210,752	35.2	989,528	160,729	19.9	1,180,130	210,602	21.7	1,311,736	131,606	11.2	1,512,839	201,103	15.3
南越前町	1,559,633	542,884	53.4	1,442,412	△ 117,221	△ 7.5	1,644,663	202,251	14.0	1,782,654	137,991	8.4	1,864,613	81,959	4.6
越前町	854,889	771	0.1	1,245,745	390,856	45.7	1,671,405	425,660	34.2	2,087,824	416,419	24.9	2,613,880	526,056	25.2
美浜町	625,000	400,000	177.8	625,395	395	0.1	425,926	△ 199,469	△ 31.9	476,474	50,548	11.9	527,020	50,546	10.6
高浜町	2,312,332	50,049	2.2	2,436,333	124,001	5.4	2,286,333	△ 150,000	△ 6.2	2,298,693	12,360	0.5	2,216,389	△ 82,304	△ 3.6
おおい町	4,512,999	156,965	3.6	4,685,748	172,749	3.8	4,864,971	179,223	3.8	5,025,877	160,906	3.3	5,135,936	110,059	2.2
若狭町	868,859	172,546	24.8	1,090,864	222,005	25.6	1,025,198	△ 65,666	△ 6.0	804,513	△ 220,685	△ 21.5	749,239	△ 55,274	△ 6.9
町計	13,362,678	1,953,212	17.1	14,775,848	1,413,170	10.6	15,405,897	630,049	4.3	16,157,270	751,373	4.9	17,227,634	1,070,364	6.6
市町計	32,506,242	4,923,560	17.9	34,780,410	2,274,168	7.0	35,579,080	788,670	2.3	38,181,257	2,602,177	7.3	38,694,216	512,959	1.3

積立金現在高（うち減債基金）

（単位：千円、％）

	22年度		23年度		24年度		25年度		26年度				
	対前年度 増減	対前年度 伸び率	対前年度 増減	対前年度 伸び率	対前年度 増減	対前年度 伸び率	対前年度 増減	対前年度 伸び率	対前年度 増減	対前年度 伸び率			
福井市	397,749	3.0	411,749	3.5	412,549	800	0.2	600,549	188,000	45.6	401,199	△ 199,350	△ 33.2
敦賀市	1,675,707	31.6	1,325,485	△ 20.9	973,326	△ 352,159	△ 26.6	974,455	1,129	0.1	622,970	△ 351,485	△ 36.1
小浜市	356,788	18.7	312,219	△ 12.5	312,493	274	0.1	312,793	300	0.1	369,543	56,750	18.1
大野市	414,478	2.3	416,079	0.4	416,426	347	0.1	456,716	40,290	9.7	456,935	219	0.0
勝山市	114,978	0.5	115,277	0.3	115,565	288	0.2	115,796	231	0.2	116,010	214	0.2
鯖江市	487,600	24.2	1,272,000	160.9	558,100	△ 713,900	△ 56.1	567,600	9,500	1.7	569,100	1,500	0.3
あわら市	145,911	7.1	146,162	0.2	146,499	337	0.2	146,838	339	0.2	147,171	333	0.2
越前市	14,235	16.4	126,247	786.9	14,347	△ 111,900	△ 88.6	14,368	21	0.1	14,389	21	0.1
坂井市	11,603	39.1	31,628	172.6	32,360	732	2.3	32,367	7	0.0	35,836	3,469	10.7
市計	3,619,049	19.5	4,156,846	14.9	2,981,665	△ 1,175,181	△ 28.3	3,221,482	239,817	8.0	2,733,153	△ 488,329	△ 15.2
永平寺町	16,836	184.3	16,839	3	16,871	32	0.2	16,896	25	0.1	16,921	25	0.1
池田町	183,077	0.1	183,132	55	183,178	46	0.0	183,232	54	0.0	210,309	27,077	14.8
南越前町	664,012	1,766	665,492	1,480	667,019	1,527	0.2	668,550	1,531	0.2	670,051	1,501	0.2
越前町	38,693	20	198,710	160,017	198,799	89	0.0	199,000	201	0.1	299,201	100,201	50.4
美浜町	54,142	60	54,162	20	54,212	50	0.1	54,262	50	0.1	54,312	50	0.1
高浜町	515,861	320,000	207,003	△ 308,858	157,003	△ 50,000	△ 24.2	157,003	0	0.0	157,003	0	0.0
おおい町	2,041,599	107,615	2,397,552	355,953	2,403,636	6,084	0.3	2,409,695	6,059	0.3	2,415,788	6,093	0.3
若狭町	505,542	305,753	190,860	△ 314,682	191,019	159	0.1	191,198	179	0.1	141,371	△ 49,827	△ 26.1
町計	4,019,762	746,312	3,913,750	△ 106,012	3,871,737	△ 42,013	△ 1.1	3,879,836	8,099	0.2	3,964,956	85,120	2.2
市町計	7,638,811	1,335,983	8,070,586	431,785	6,853,402	△ 1,217,194	△ 15.1	7,101,318	247,916	3.6	6,698,109	△ 403,209	△ 5.7

積立金現在高（うちその他特定目的基金）

（単位：千円、％）

	22年度			23年度			24年度			25年度			26年度		
	対前年度 増減	対前年度 伸び率		対前年度 増減	対前年度 伸び率		対前年度 増減	対前年度 伸び率		対前年度 増減	対前年度 伸び率		対前年度 増減	対前年度 伸び率	
福井市	6,508,621	△ 857,395	△ 11.6	5,789,666	△ 718,955	△ 11.0	5,386,331	△ 423,335	△ 7.3	4,979,669	△ 386,662	△ 7.2	4,600,575	△ 379,094	△ 7.6
敦賀市	8,278,606	666,506	8.8	6,133,066	△ 2,145,540	△ 25.9	4,893,353	△ 1,239,713	△ 20.2	4,567,103	△ 326,250	△ 6.7	4,086,352	△ 480,751	△ 10.5
小浜市	466,793	120,864	34.9	482,933	16,140	3.5	620,434	137,501	28.5	466,339	△ 154,095	△ 24.8	386,406	△ 79,933	△ 17.1
大野市	5,248,056	1,066,719	25.5	4,554,303	△ 693,753	△ 13.2	4,359,271	△ 195,032	△ 4.3	4,590,481	231,210	5.3	2,885,514	△ 1,704,967	△ 37.1
勝山市	450,236	22,438	5.2	650,280	200,044	44.4	658,225	7,945	1.2	667,407	9,182	1.4	554,079	△ 113,328	△ 17.0
鯖江市	1,027,450	△ 4,160	△ 0.4	1,017,500	△ 9,950	△ 1.0	995,500	△ 22,000	△ 2.2	1,191,700	196,200	19.7	1,109,000	△ 82,700	△ 6.9
あわら市	2,022,823	△ 57,836	△ 2.8	2,073,508	50,685	2.5	2,113,601	40,093	1.9	2,338,484	224,883	10.6	1,903,246	△ 435,238	△ 18.6
越前市	5,349,775	1,550,402	40.8	5,791,860	382,085	7.1	5,542,990	△ 188,870	△ 3.3	5,242,524	△ 300,466	△ 5.4	4,912,491	△ 330,033	△ 6.3
坂井市	4,150,700	△ 103,696	△ 2.4	4,121,554	△ 29,146	△ 0.7	3,991,265	△ 140,289	△ 3.4	3,986,931	5,666	0.1	3,845,943	△ 140,988	△ 3.5
市計	33,503,060	2,403,842	7.7	30,554,670	△ 2,948,390	△ 8.8	28,530,970	△ 2,023,700	△ 6.6	28,030,638	△ 500,332	△ 1.8	24,283,606	△ 3,747,032	△ 13.4
永平寺町	589,928	△ 104,770	△ 15.1	585,799	△ 4,129	△ 0.7	586,263	464	0.1	576,848	△ 9,415	△ 1.6	566,942	△ 9,906	△ 1.7
池田町	202,247	△ 2,636	△ 1.3	203,068	821	0.4	204,241	1,173	0.6	147,383	△ 56,858	△ 27.8	113,272	△ 34,111	△ 23.1
南越前町	971,743	△ 1,366	△ 0.1	1,020,338	48,595	5.0	1,003,471	△ 16,867	△ 1.7	2,605,932	1,602,461	159.7	2,889,709	283,777	10.9
越前町	2,938,193	△ 73,351	△ 2.4	2,929,882	△ 8,311	△ 0.3	2,899,001	△ 30,881	△ 1.1	2,890,334	△ 8,667	△ 0.3	3,041,533	151,199	5.2
美浜町	3,086,167	1,380,870	81.0	2,754,048	△ 332,119	△ 10.8	2,476,920	△ 277,128	△ 10.1	3,681,038	1,204,118	48.6	4,033,186	352,148	9.6
高浜町	2,545,027	499,191	24.4	2,701,895	156,868	6.2	3,168,377	466,482	17.3	3,842,272	673,895	21.3	4,085,664	243,392	6.3
おおい町	7,251,273	△ 1,017,145	△ 12.3	7,030,995	△ 220,278	△ 3.0	6,919,780	△ 111,215	△ 1.6	6,547,804	△ 371,976	△ 5.4	6,686,221	138,417	2.1
若狭町	1,695,321	41,317	2.5	1,671,604	△ 23,717	△ 1.4	1,618,745	△ 52,859	△ 3.2	2,029,047	410,302	25.3	1,792,105	△ 236,942	△ 11.7
町計	19,279,899	722,110	3.9	18,897,629	△ 382,270	△ 2.0	18,876,798	△ 20,831	△ 0.1	22,320,658	3,443,860	18.2	23,208,632	887,974	4.0
市町計	52,782,959	3,125,952	6.3	49,452,299	△ 3,330,660	△ 6.3	47,407,768	△ 2,044,531	△ 4.1	50,351,296	2,943,528	6.2	47,492,238	△ 2,859,068	△ 5.7

積立額

(単位：千円、%)

	22年度			23年度			24年度			25年度			26年度		
	対前年度 増減	対前年度 伸び率		対前年度 増減	対前年度 伸び率		対前年度 増減	対前年度 伸び率		対前年度 増減	対前年度 伸び率		対前年度 増減	対前年度 伸び率	
福井市	23,278	△ 67,784	△ 74.4	22,269	△ 1,009	△ 4.3	71,896	49,627	222.9	495,666	423,770	589.4	142,751	△ 352,915	△ 71.2
敦賀市	2,025,723	878,812	76.6	188,802	△ 1,836,921	△ 90.7	17,108	△ 171,694	△ 90.9	185,825	168,717	986.2	487,305	301,480	162.2
小浜市	448,900	△ 429	△ 0.1	260,214	△ 188,686	△ 42.0	284,037	23,823	9.2	11,430	△ 272,607	△ 96.0	246,431	235,001	2,056.0
大野市	1,610,291	1,244,325	340.0	116,284	△ 1,494,007	△ 92.8	213,779	97,495	83.8	635,562	421,783	197.3	530,081	△ 105,481	△ 16.6
勝山市	552,803	281,638	103.9	414,789	△ 138,014	△ 25.0	186,395	△ 228,394	△ 55.1	608,141	421,746	226.3	207,689	△ 400,452	△ 65.8
鯖江市	836,360	628,680	302.7	944,440	108,080	12.9	163,745	△ 780,695	△ 82.7	918,787	755,042	461.1	58,180	△ 860,607	△ 93.7
あわら市	570,329	△ 92,749	△ 14.0	211,942	△ 358,387	△ 62.8	293,782	81,840	38.6	652,657	358,875	122.2	26,194	△ 626,463	△ 96.0
越前市	2,215,497	1,872,079	545.1	1,454,526	△ 760,971	△ 34.3	166,898	△ 1,287,628	△ 88.5	176,379	9,481	5.7	121,670	△ 54,709	△ 31.0
坂井市	591,681	433,426	273.9	395,201	△ 196,480	△ 33.2	491,528	96,327	24.4	553,775	62,247	12.7	312,540	△ 241,235	△ 43.6
市計	8,874,862	5,177,998	140.1	4,008,467	△ 4,866,395	△ 54.8	1,889,168	△ 2,119,299	△ 52.9	4,238,222	2,349,054	124.3	2,132,841	△ 2,105,381	△ 49.7
永平寺町	454,130	177,654	64.3	466,091	11,961	2.6	70,578	△ 395,513	△ 84.9	64,278	△ 6,300	△ 8.9	240,245	175,967	273.8
池田町	212,136	192,658	889.1	161,844	△ 50,292	△ 23.7	212,299	50,455	31.2	272,836	60,537	28.5	231,163	△ 41,673	△ 15.3
南越前町	548,520	268,811	96.1	312,922	△ 235,598	△ 43.0	314,086	1,164	0.4	1,749,347	1,435,261	457.0	729,774	△ 1,019,573	△ 58.3
越前町	78,400	△ 303,197	△ 79.5	603,897	525,497	670.3	476,041	△ 127,856	△ 21.2	467,274	△ 8,767	△ 1.8	829,664	362,390	77.6
美浜町	2,012,710	1,760,284	697.3	584,977	△ 1,427,733	△ 70.9	37,866	△ 547,111	△ 93.5	1,354,440	1,316,574	3,476.9	631,744	△ 722,696	△ 53.4
高浜町	960,081	594,836	162.9	357,453	△ 602,628	△ 62.8	467,301	109,848	30.7	933,111	465,810	99.7	1,104,541	171,430	18.4
おおい町	695,919	△ 197,242	△ 22.1	523,825	△ 172,094	△ 24.7	228,863	△ 294,962	△ 56.3	103,467	△ 125,396	△ 54.8	380,500	277,033	267.8
若狭町	642,862	368,786	134.6	396,165	△ 246,697	△ 38.4	298,184	△ 97,981	△ 24.7	822,997	524,813	176.0	353,693	△ 469,304	△ 57.0
町計	5,604,758	2,862,590	104.4	3,407,174	△ 2,197,584	△ 39.2	2,105,218	△ 1,301,956	△ 38.2	5,767,750	3,662,532	174.0	4,501,324	△ 1,266,426	△ 22.0
市町計	14,479,620	8,040,588	124.9	7,415,641	△ 7,063,979	△ 48.8	3,994,366	△ 3,421,255	△ 46.1	10,005,972	6,011,586	150.5	6,634,165	△ 3,371,807	△ 33.7

財政力指数（3ヶ年平均）

	17年度	18年度	19年度	20年度	21年度	22年度	23年度	24年度	25年度	26年度	対前年度 増減
	財政力指数	財政力指数	財政力指数	財政力指数	財政力指数	財政力指数	財政力指数	財政力指数	財政力指数	財政力指数	
福井市	0.846	0.870	0.90	0.91	0.90	0.87	0.84	0.83	0.83	0.84	0.01
旧福井市											
旧美山町											
旧越前町											
旧清水町											
敦賀市	1.188	1.157	1.14	1.14	1.11	1.06	1.01	0.98	0.98	0.98	0.00
小浜市	0.467	0.476	0.49	0.49	0.47	0.44	0.42	0.42	0.42	0.42	0.00
大野市	0.449	0.463	0.47	0.48	0.47	0.44	0.42	0.41	0.41	0.41	0.00
旧大野市											
旧和泉村											
勝山市	0.476	0.494	0.50	0.51	0.50	0.47	0.45	0.44	0.45	0.45	0.01
鯖江市	0.631	0.654	0.69	0.71	0.72	0.71	0.68	0.66	0.66	0.66	0.00
あわら市	0.616	0.634	0.66	0.68	0.69	0.67	0.66	0.65	0.65	0.65	0.00
旧芦原町											
旧金津町											
越前市	0.677	0.719	0.76	0.81	0.81	0.76	0.71	0.70	0.72	0.72	0.02
旧武生市											
旧今立町											
坂井市	0.631	0.670	0.72	0.75	0.75	0.72	0.69	0.67	0.68	0.68	0.01
旧三国町											
旧和岡町											
旧春江町											
旧坂井町											
永平寺町	0.358	0.389	0.42	0.45	0.45	0.44	0.42	0.42	0.42	0.42	0.00
旧松岡町											
旧永平寺町											
旧上志比村											
池田町	0.133	0.138	0.14	0.15	0.15	0.14	0.14	0.13	0.13	0.13	0.00
南越前町	0.261	0.284	0.30	0.31	0.31	0.30	0.29	0.28	0.29	0.29	0.01
旧南条町											
旧今庄町											
旧河野村											
越前町	0.284	0.320	0.36	0.37	0.37	0.35	0.33	0.33	0.33	0.34	0.01
旧朝日町											
旧宮崎村											
旧越前町											
旧織田町											
美浜町	0.879	0.858	0.84	0.79	0.73	0.69	0.72	0.78	0.79	0.76	△ 0.03
高浜町	1.063	1.063	1.05	1.01	0.97	0.94	0.95	0.97	0.97	0.96	△ 0.01
おおい町	1.061	1.042	1.08	1.11	1.10	1.04	1.02	1.02	1.03	1.01	△ 0.02
旧名田庄村											
旧大飯町											
若狭町	0.352	0.372	0.40	0.40	0.40	0.37	0.36	0.35	0.35	0.35	0.00
旧三方町											
旧上中町											
市平均	0.665	0.682	0.70	0.72	0.71	0.68	0.65	0.64	0.64	0.64	0.00
町村平均	0.552	0.558	0.57	0.57	0.56	0.53	0.53	0.54	0.54	0.53	△ 0.01
市町村平均	0.611	0.624	0.64	0.65	0.64	0.61	0.59	0.59	0.59	0.59	0.00

注) 平均欄の数値は、各市町村（合併前においては旧構成市町村）の数値の単純平均である。

経常収支比率

(単位: %)

	17年度		18年度		19年度		20年度		21年度		22年度		23年度		24年度		25年度		26年度		
	経常収支 比率	増減	経常収支 比率	増減	経常収支 比率	増減	経常収支 比率	増減	経常収支 比率	増減	経常収支 比率	増減	経常収支 比率	増減	経常収支 比率	増減	経常収支 比率	増減	経常収支 比率	増減	
福井市	92.3		87.9		89.5		91.3		90.7		87.8		91.8		92.8		93.1		92.6		0.3
旧福井市																					
旧美山町																					
旧越廼村																					
旧清水町																					
敦賀市	78.8		78.2		80.6		83.5		86.8		86.5		89.4		95.6		90.8		94.9		4.1
小浜市	94.5		97.5		99.1		96.0		93.9		93.7		96.2		97.5		97.2		97.4		0.2
大野市	93.5		91.5		96.7		95.0		96.1		90.3		94.8		92.7		91.5		95.8		4.3
旧大野市																					
旧和泉村																					
勝山市	89.8		90.1		90.2		99.6		99.9		93.7		98.7		98.2		97.4		98.6		1.2
鯖江市	89.7		89.6		89.8		93.5		91.9		89.4		89.2		88.4		88.0		89.8		1.8
あわら市	81.9		82.8		88.3		85.5		84.6		81.7		83.0		86.9		83.6		87.2		3.6
旧芦原町																					
旧金津町																					
越前市	88.9		89.2		85.5		87.5		90.0		86.7		84.7		87.7		89.2		88.2		1.0
旧武生市																					
旧今立町																					
坂井市	90.9		92.9		95.3		93.6		92.9		86.4		88.8		88.3		89.2		92.0		2.8
旧三国町																					
旧丸岡町																					
旧春江町																					
旧坂井町																					
永平寺町	91.9		88.4		86.1		85.0		80.1		79.3		81.6		81.6		83.4		83.9		0.5
旧松岡町																					
旧永平寺町																					
旧上志比村																					
池田町	86.5		86.8		84.9		80.7		78.0		78.2		80.4		77.7		73.8		77.6		3.8
南越前町	95.9		93.9		91.7		89.1		85.0		86.0		90.8		90.2		89.2		90.2		1.0
旧南条町																					
旧今庄町																					
旧河野村																					
越前町	96.3		95.1		89.4		90.1		88.1		88.7		87.4		85.1		88.4		87.8		0.6
旧朝日町																					
旧宮崎村																					
旧越前町																					
旧織田町																					
美浜町	88.3		93.4		97.4		95.8		92.1		85.3		86.5		101.6		89.3		93.0		3.7
高浜町	86.8		87.5		98.4		99.5		99.0		93.5		93.1		102.0		91.1		94.9		3.8
おおい町	67.7		77.7		76.0		78.8		80.8		86.9		79.7		84.3		81.6		83.4		1.8
旧名田庄村																					
旧大飯町																					
若狭町	79.4		83.3		88.5		89.8		91.6		82.1		89.8		90.0		90.2		92.4		2.2
旧三方町																					
旧上中町																					
市平均	88.9		88.9		90.6		91.9		91.9		88.5		90.7		92.1		91.1		92.9		1.8
町村平均	86.6		88.3		89.1		88.6		86.8		85.0		86.2		89.1		85.9		87.9		2.0
市町村平均	87.8		88.6		89.8		90.4		89.5		86.8		88.6		90.7		88.6		90.6		2.0

注) 平均欄の数値は、各市町村(合併前においては旧構成市町村)の数値の単純平均である。

経常収支比率（うち人件費分）

(単位: %)

	17年度		18年度		19年度		20年度		21年度		22年度		23年度		24年度		25年度		26年度		対前年度増減	
	経常収支比率 (人件費)	経常収支比率 (人件費)	経常収支比率 (人件費)	経常収支比率 (人件費)	経常収支比率 (人件費)	経常収支比率 (人件費)	経常収支比率 (人件費)	経常収支比率 (人件費)	経常収支比率 (人件費)	経常収支比率 (人件費)	経常収支比率 (人件費)	経常収支比率 (人件費)	経常収支比率 (人件費)	経常収支比率 (人件費)	経常収支比率 (人件費)	経常収支比率 (人件費)	経常収支比率 (人件費)	経常収支比率 (人件費)	経常収支比率 (人件費)	経常収支比率 (人件費)		
福井市	34.4	29.8	29.3	28.4	26.0	27.6	21.0	20.6	25.9	26.5	0.6											
旧福井市																						
旧美山町																						
旧越廼村																						
旧清水町																						
敦賀市	24.6	22.2	23.2	24.0	21.5	23.4	1.9	24.4	21.8	22.2	0.4											
小浜市	30.1	30.0	28.7	25.8	23.9	24.0	0.1	23.5	23.5	0.0	0.8											
大野市	35.0	33.6	33.8	31.2	29.3	30.9	1.6	28.7	27.4	1.3	0.5											
旧大野市																						
旧和泉村																						
勝山市	33.9	33.6	32.8	31.8	30.3	32.1	1.8	32.2	31.3	0.9	0.9											
鯖江市	20.3	20.4	18.7	17.9	16.9	17.5	0.6	17.7	15.6	2.1	1.5											
あわら市	28.1	26.6	24.5	21.9	20.5	21.1	0.6	21.1	21.3	0.2	0.3											
旧芦原町																						
旧金津町																						
越前市	23.7	23.5	21.9	22.2	21.7	20.8	0.9	21.7	20.9	0.8	1.5											
旧武生市																						
旧今立町																						
坂井市	34.4	27.8	27.5	25.6	22.9	22.8	0.1	22.1	22.4	0.7	0.8											
旧三国町																						
旧丸岡町																						
旧丸岡町																						
旧丸岡町																						
旧丸岡町																						
旧坂井町																						
永平寺町	34.8	33.9	32.5	30.2	28.6	28.2	0.4	29.1	26.6	2.5	0.4											
旧松岡町																						
旧永平寺町																						
旧上志比村																						
池田町	22.5	22.4	22.5	18.8	18.0	19.8	1.8	19.4	19.5	0.1	2.2											
南越前町	30.4	27.6	27.9	25.0	23.5	24.1	0.6	23.4	22.9	0.5	0.2											
旧南条町																						
旧今庄町																						
旧河野村																						
越前町	22.5	23.2	22.4	22.1	21.6	21.6	0.0	20.8	21.6	0.8	0.0											
旧朝日町																						
旧宮崎村																						
旧越前町																						
旧織田町																						
美浜町	35.9	35.8	37.0	31.7	28.5	29.7	1.2	33.9	29.8	4.1	0.3											
高浜町	30.6	29.9	31.2	30.0	27.5	29.1	1.6	31.9	28.2	3.7	2.1											
おおい町	19.2	22.7	21.0	23.2	24.4	23.9	0.5	23.4	21.9	1.5	0.0											
旧名田庄村																						
旧大飯町																						
若狭町	22.0	24.7	23.0	25.7	22.8	25.2	2.4	24.0	24.6	0.6	0.7											
旧三方町																						
旧上中町																						
市平均	29.4	27.5	26.7	25.4	23.7	24.5	0.8	24.3	23.2	1.1	0.3											
町村平均	27.2	27.5	27.2	25.8	24.4	25.2	0.8	25.7	24.4	1.3	0.5											
市町村平均	28.4	27.5	26.9	25.6	24.0	24.8	0.8	25.0	23.8	1.2	0.4											

注) 平均欄の数値は、各市町村(合併前においては旧構成市町村)の数値の単純平均である。

経常収支比率（うち公債費分）

(単位: %)

	17年度		18年度		19年度		20年度		21年度		22年度		23年度		24年度		25年度		26年度		
	経常収支比率 (公債費)	経常収支比率 (公債費)	経常収支比率 (公債費)	経常収支比率 (公債費)	経常収支比率 (公債費)	経常収支比率 (公債費)	経常収支比率 (公債費)	経常収支比率 (公債費)	経常収支比率 (公債費)	経常収支比率 (公債費)	経常収支比率 (公債費)	経常収支比率 (公債費)	経常収支比率 (公債費)	経常収支比率 (公債費)	経常収支比率 (公債費)	経常収支比率 (公債費)	経常収支比率 (公債費)	経常収支比率 (公債費)	経常収支比率 (公債費)	経常収支比率 (公債費)	
福井市	15.7	15.6	16.9	18.5	18.8	19.0	20.4	21.1	21.9	0.7	21.9	0.8	21.4	△ 0.5							
旧福井市																					
旧美山町																					
旧越廼村																					
旧清水町																					
敦賀市	11.4	11.3	12.1	13.1	13.1	13.1	14.0	0.9	14.9	0.9	13.7	△ 1.2	13.9	0.2							
小浜市	20.0	20.2	20.7	20.0	18.4	18.6	19.5	0.9	18.7	△ 0.8	18.1	△ 0.6	18.0	△ 0.1							
大野市	18.6	18.5	19.8	17.8	18.2	15.3	13.9	△ 1.4	13.6	△ 0.3	13.6	0.0	14.9	1.3							
旧大野市																					
旧和泉村																					
勝山市	15.1	15.7	16.5	17.6	17.2	15.7	15.2	△ 0.5	15.1	△ 0.1	15.6	0.5	16.4	0.8							
鯖江市	20.0	19.4	20.3	21.2	21.9	21.1	21.9	0.8	20.9	△ 1.0	20.5	△ 0.4	20.8	0.3							
あわら市	14.7	15.1	16.2	16.7	16.4	15.7	15.2	△ 0.5	15.6	0.4	14.6	△ 1.0	15.9	1.3							
旧芦原町																					
旧金津町																					
越前市	19.5	18.9	18.0	18.4	18.4	17.2	17.3	0.1	18.6	1.3	19.4	0.8	18.9	△ 0.5							
旧武生市																					
旧今立町																					
坂井市	14.9	14.9	15.5	15.2	15.7	15.6	15.3	△ 0.3	15.1	△ 0.2	14.6	△ 0.5	14.2	△ 0.4							
旧三国町																					
旧丸岡町																					
旧丸岡町																					
旧丸岡町																					
旧丸岡町																					
旧坂井町																					
永平寺町	19.0	18.7	16.9	15.8	15.8	15.2	15.5	0.3	15.4	△ 0.1	14.1	△ 1.3	13.6	△ 0.5							
旧松岡町																					
旧永平寺町																					
旧上志比村																					
池田町	28.2	27.8	26.7	23.9	22.6	24.4	21.8	△ 2.6	21.0	△ 0.8	19.9	△ 1.1	19.3	△ 0.6							
南越前町	18.8	18.5	22.3	22.9	22.2	23.1	24.1	1.0	23.4	△ 0.7	23.3	△ 0.1	24.0	0.7							
旧南条町																					
旧今庄町																					
旧河野村																					
越前町	27.3	27.0	23.5	24.5	22.9	22.7	21.7	△ 1.0	20.0	△ 1.7	20.8	0.8	20.2	△ 0.6							
旧朝日町																					
旧宮崎村																					
旧越前町																					
旧織田町																					
美浜町	12.3	12.5	13.7	12.7	12.2	10.8	11.0	0.2	12.3	1.3	9.9	△ 2.4	9.3	△ 0.6							
高浜町	11.4	11.2	12.7	13.0	13.7	13.0	12.1	△ 0.9	14.9	2.8	12.1	△ 2.8	9.9	△ 2.2							
おおい町	10.3	11.2	11.1	10.8	10.5	9.7	6.8	△ 2.9	7.2	0.4	6.7	△ 0.5	6.3	△ 0.4							
旧名田庄村																					
旧大飯町																					
若狭町	17.5	17.2	17.0	19.0	20.3	19.1	21.0	1.9	20.7	△ 0.3	20.5	△ 0.2	21.0	0.5							
旧三方町																					
旧上中町																					
市平均	16.7	16.6	17.3	17.6	17.6	16.8	17.0	0.2	17.1	0.1	16.9	△ 0.2	17.2	0.3							
町村平均	18.1	18.0	18.0	17.8	17.5	17.3	16.8	△ 0.5	16.9	0.1	15.9	△ 1.0	15.4	△ 0.5							
市町村平均	17.3	17.3	17.6	17.7	17.5	17.0	16.9	△ 0.1	17.0	0.1	16.4	△ 0.6	16.3	△ 0.1							

注) 平均欄の数値は、各市町村（合併前においては旧構成市町村）の数値の単純平均である。

実質収支比率

(単位: %)

	17年度		18年度		19年度		20年度		21年度		22年度		23年度		24年度		25年度		26年度	
	実質収支 比率	対前年度 増減	実質収支 比率	対前年度 増減	実質収支 比率	対前年度 増減	実質収支 比率	対前年度 増減	実質収支 比率	対前年度 増減	実質収支 比率	対前年度 増減	実質収支 比率	対前年度 増減	実質収支 比率	対前年度 増減	実質収支 比率	対前年度 増減	実質収支 比率	対前年度 増減
福井市	0.7	△ 0.1	1.3	△ 0.6	0.9	△ 0.4	0.9	△ 0.0	0.6	△ 0.3	1.9	△ 1.3	1.8	△ 0.1	2.1	△ 0.3	2.0	△ 0.1	1.5	△ 0.5
旧福井市																				
旧美山町																				
旧越廼村																				
旧清水町																				
敦賀市	4.6	△ 0.1	5.5	△ 0.9	5.0	△ 0.5	5.0	△ 0.0	5.2	△ 0.2	6.8	△ 1.8	9.2	△ 3.4	8.2	△ 1.0	9.9	△ 0.7	8.8	△ 1.1
小浜市	4.4	△ 0.2	5.8	△ 1.4	5.1	△ 0.7	5.1	△ 0.0	4.0	△ 1.1	3.2	△ 0.8	3.9	△ 0.7	3.5	△ 0.4	4.9	△ 1.4	4.7	△ 0.2
大野市	7.3	△ 0.4	7.6	△ 0.3	6.9	△ 0.7	5.6	△ 1.3	5.5	△ 0.1	4.6	△ 1.0	5.0	△ 0.4	6.5	△ 1.5	6.8	△ 0.3	8.1	△ 1.3
旧大野市																				
旧和泉村																				
勝山市	5.6	△ 0.1	3.6	△ 2.0	2.6	△ 1.0	2.1	△ 0.5	2.8	△ 0.7	4.5	△ 1.7	3.2	△ 0.4	4.4	△ 1.2	5.6	△ 2.0	4.0	△ 1.6
鯖江市	3.9	△ 0.3	4.9	△ 1.0	3.3	△ 1.6	2.7	△ 0.6	3.8	△ 1.1	5.0	△ 1.7	2.7	△ 2.3	3.0	△ 0.3	1.5	△ 1.5	1.9	△ 0.4
あわら市	2.9	△ 0.2	4.0	△ 1.1	4.7	△ 0.7	4.5	△ 0.2	4.4	△ 0.1	5.1	△ 0.6	5.3	△ 0.2	5.6	△ 0.3	7.8	△ 2.2	8.7	△ 0.9
旧芦原町																				
旧金津町																				
越前市	6.5	△ 0.1	6.9	△ 0.4	16.6	△ 9.7	15.2	△ 1.4	13.5	△ 1.7	3.9	△ 9.6	5.3	△ 0.2	5.1	△ 0.2	4.3	△ 0.8	5.9	△ 1.6
旧武生市																				
旧今立町																				
坂井市	7.0	△ 0.1	3.5	△ 3.5	5.0	△ 1.5	3.6	△ 1.4	3.6	△ 0.0	2.9	△ 0.7	4.3	△ 0.3	4.0	△ 0.3	5.0	△ 1.0	3.9	△ 1.1
旧三国町																				
旧丸岡町																				
旧丸岡町																				
旧丸岡町																				
旧丸岡町																				
旧坂井町																				
永平寺町	4.5	△ 0.1	6.4	△ 1.9	6.4	△ 0.0	6.3	△ 0.1	6.9	△ 0.6	6.3	△ 0.0	5.3	△ 1.0	6.2	△ 0.9	5.6	△ 0.6	6.0	△ 0.4
旧松岡町																				
旧永平寺町																				
旧上志比村																				
池田町	7.9	△ 0.1	10.1	△ 2.2	11.1	△ 1.0	12.4	△ 1.3	22.1	△ 10.7	20.2	△ 1.9	20.5	△ 0.3	17.1	△ 3.4	19.5	△ 2.4	16.9	△ 2.6
南越前町	5.8	△ 0.1	6.7	△ 0.9	6.1	△ 0.4	8.7	△ 2.6	10.5	△ 1.8	8.9	△ 1.6	7.2	△ 1.5	5.0	△ 2.2	2.8	△ 2.2	6.5	△ 3.7
旧南条町																				
旧今庄町																				
旧河野村																				
越前町	9.9	△ 0.1	7.8	△ 2.1	9.3	△ 1.5	7.9	△ 1.4	10.3	△ 2.4	8.7	△ 1.6	9.5	△ 0.8	9.4	△ 0.1	8.1	△ 1.3	9.5	△ 1.4
旧朝日町																				
旧宮崎村																				
旧越前町																				
旧織田町																				
美浜町	7.6	△ 0.1	8.9	△ 1.3	23.1	△ 15.2	9.8	△ 0.7	7.3	△ 2.5	9.3	△ 1.5	8.9	△ 0.4	6.2	△ 2.7	7.8	△ 1.6	9.2	△ 1.4
高浜町	9.7	△ 0.1	2.8	△ 6.9	4.1	△ 3.7	8.2	△ 4.4	11.1	△ 2.9	7.7	△ 3.4	5.7	△ 2.6	3.1	△ 2.6	5.4	△ 2.3	1.4	△ 4.0
おおい町	12.8	△ 0.1	16.2	△ 3.4	10.9	△ 5.3	8.3	△ 2.6	10.1	△ 1.8	12.4	△ 2.1	2.9	△ 9.5	7.8	△ 4.9	5.8	△ 2.0	6.7	△ 0.9
旧名田庄村																				
旧大飯町																				
若狭町	5.1	△ 0.1	4.3	△ 0.8	5.0	△ 0.7	6.8	△ 1.8	5.6	△ 1.2	8.5	△ 2.7	6.8	△ 0.4	6.4	△ 0.4	8.7	△ 2.3	5.3	△ 3.4
旧三方町																				
旧上中町																				
市平均	4.8	△ 0.1	4.8	△ 0.0	5.7	△ 0.9	5.0	△ 0.3	4.8	△ 0.2	4.2	△ 0.6	4.5	△ 0.3	4.7	△ 0.2	5.3	△ 0.6	5.3	△ 0.0
町村平均	7.9	△ 0.1	7.9	△ 0.0	9.5	△ 1.6	8.6	△ 0.9	10.5	△ 1.9	10.3	△ 0.2	8.4	△ 1.9	7.7	△ 0.7	8.0	△ 0.3	7.7	△ 0.3
市町村平均	6.2	△ 0.1	6.3	△ 0.1	7.5	△ 1.3	6.7	△ 0.4	7.5	△ 0.8	7.1	△ 0.6	6.3	△ 0.8	6.1	△ 0.2	6.6	△ 0.5	6.4	△ 0.2

注) 平均欄の数値は、各市町村(合併前においては旧構成市町村)の数値の単純平均である。

自主財源比率

(単位: %)

	17年度		18年度		19年度		20年度		21年度		22年度		23年度		24年度		25年度		26年度		
	自主財源 比率	対前年度 増減	自主財源 比率	対前年度 増減	自主財源 比率	対前年度 増減	自主財源 比率	対前年度 増減	自主財源 比率	対前年度 増減	自主財源 比率	対前年度 増減	自主財源 比率	対前年度 増減	自主財源 比率	対前年度 増減	自主財源 比率	対前年度 増減	自主財源 比率	対前年度 増減	
福井市	54.9	53.6	56.6	60.3	52.6	50.5	51.3	0.8	51.4	50.7	49.4	0.1	50.7	△ 0.7	49.4	△ 1.3					
旧福井市																					
旧美山町																					
旧越廼村																					
旧清水町																					
敦賀市	68.8	64.3	72.2	63.8	65.4	62.3	67.8	5.5	68.5	62.3	64.6	0.7	62.3	△ 6.2	64.6	2.3					
小浜市	37.7	38.5	40.0	42.1	36.6	37.2	37.5	0.3	34.7	34.9	34.4	0.2	34.9	△ 2.8	34.4	△ 0.5					
大野市	32.5	37.1	39.2	37.5	33.7	31.0	34.0	3.0	33.3	30.4	38.7	△ 0.7	30.4	△ 2.9	38.7	8.3					
旧大野市																					
旧和泉村																					
勝山市	42.3	41.6	43.6	42.2	36.9	33.8	37.5	3.7	36.7	32.3	35.3	△ 0.8	32.3	△ 4.4	35.3	3.0					
鯖江市	47.3	52.1	53.4	53.6	52.5	46.6	47.3	0.7	48.0	44.9	46.2	△ 3.1	44.9	△ 3.1	46.2	1.3					
あわら市	43.9	46.5	53.3	49.4	44.6	35.6	45.2	9.6	43.9	41.6	45.7	△ 1.3	41.6	△ 2.3	45.7	4.1					
旧芦原町																					
旧金津町																					
越前市	54.1	52.4	62.3	57.0	52.1	47.7	48.4	0.7	50.0	45.8	47.3	△ 4.2	45.8	△ 4.2	47.3	1.5					
旧政生市																					
旧今立町																					
坂井市	53.3	46.3	56.0	53.4	51.7	45.5	45.9	0.4	44.8	44.6	43.7	△ 1.1	44.6	△ 0.2	43.7	△ 0.9					
旧三国町																					
旧丸岡町																					
旧春江町																					
旧坂井町																					
永平寺町	37.7	33.2	35.7	34.0	32.5	30.7	31.0	0.3	31.7	32.0	31.1	0.7	32.0	0.3	31.1	△ 0.9					
旧松岡町																					
旧永平寺町																					
旧上志比村																					
池田町	13.7	15.7	25.3	21.3	20.4	23.1	24.1	1.0	23.0	28.5	26.2	△ 1.1	23.0	5.5	26.2	△ 2.3					
南越前町	26.5	24.9	28.1	28.3	26.4	27.5	30.5	3.0	27.1	23.0	25.5	△ 3.4	23.0	△ 4.1	25.5	2.5					
旧南条町																					
旧今庄町																					
旧河野村																					
越前町	24.3	34.3	37.5	30.3	29.9	27.6	29.6	2.0	30.8	30.9	27.7	1.2	30.9	0.1	27.7	△ 3.2					
旧朝日町																					
旧宮崎村																					
旧越前町																					
旧織田町																					
美浜町	55.5	61.0	61.1	47.3	45.0	43.6	55.5	11.9	48.2	47.3	47.5	△ 7.3	47.3	△ 10.7	47.5	10.0					
高浜町	60.5	58.8	61.0	56.0	51.8	58.3	55.8	△ 2.5	51.9	55.2	52.8	△ 3.9	55.2	3.3	52.8	△ 2.4					
おおい町	61.7	55.5	48.7	50.0	58.4	58.1	54.4	△ 3.7	43.8	48.1	47.5	△ 10.6	48.1	4.3	47.5	△ 0.6					
旧名田庄村																					
旧大飯町																					
若狭町	30.7	35.9	35.1	36.0	29.9	27.7	33.5	5.8	31.1	32.0	35.6	△ 2.4	32.0	0.9	35.6	3.6					
旧三方町																					
旧上中町																					
市平均	48.3	48.0	53.0	51.0	47.3	43.4	46.1	2.7	45.7	43.1	45.0	△ 0.4	43.1	△ 2.6	45.0	1.9					
町村平均	38.8	39.9	41.6	37.9	36.8	37.1	39.3	2.2	36.0	35.9	36.7	△ 3.3	35.9	△ 0.1	36.7	0.8					
市町村平均	43.8	44.2	47.6	44.9	42.4	40.4	42.9	2.5	41.1	39.7	41.1	△ 1.8	39.7	△ 1.4	41.1	1.4					

注) 平均欄の数値は、各市町村(合併前においては旧構成市町村)の数値の単純平均である。

義務的経費比率

(単位: %)

	17年度 義務的経費 比率	18年度 義務的経費 比率	19年度 義務的経費 比率	20年度 義務的経費 比率	21年度 義務的経費 比率	22年度 義務的経費 比率	23年度 義務的経費 比率	24年度 義務的経費 比率	25年度 義務的経費 比率	26年度 義務的経費 比率	対前年度 増減	対前年度 増減
福井市	42.3	42.4	43.3	47.5	46.0	48.3	50.1	50.7	49.3	50.3	△ 1.4	△ 1.0
旧福井市												
旧美山町												
旧越前村												
旧清水町												
敦賀市	36.9	37.2	41.5	37.0	37.1	36.9	39.2	41.5	39.0	40.3	△ 2.5	△ 1.3
小浜市	39.7	39.3	38.3	43.9	39.5	42.5	44.2	42.9	41.2	41.1	△ 1.7	△ 0.1
大野市	37.3	46.5	48.7	47.1	41.0	41.0	39.8	43.9	39.9	37.1	△ 4.0	△ 2.8
旧大野市												
旧和泉村												
旧和泉市	42.8	44.9	46.1	44.4	43.3	43.1	43.8	45.2	39.7	40.4	△ 5.5	0.7
勝山市	41.5	46.4	42.2	41.9	44.5	44.8	47.3	49.9	43.1	46.2	△ 6.8	3.1
鯖江市	42.1	45.2	46.0	41.5	38.6	33.4	43.9	43.5	39.9	41.1	△ 3.6	1.2
あわら市												
旧芦原町												
旧金津町												
越前市	44.1	45.7	46.3	43.5	42.0	42.1	43.7	47.0	43.4	45.5	△ 3.6	2.1
旧武生市												
旧今立町												
坂井市	40.0	38.9	45.2	43.5	44.1	45.3	45.5	43.5	41.5	41.7	△ 2.0	0.2
旧三国町												
旧丸岡町												
旧春江町												
旧坂井町												
永平寺町	45.5	46.2	47.5	47.4	40.9	41.5	44.8	45.5	42.2	41.2	△ 3.3	△ 1.0
旧松岡町												
旧永平寺町												
旧上志比村												
池田町	28.7	34.8	44.1	40.6	34.1	29.6	33.7	32.0	29.9	31.3	△ 2.1	1.4
南越前町	31.5	28.8	40.0	41.9	37.9	40.3	38.2	39.9	36.0	38.4	△ 3.9	2.4
旧南条町												
旧今庄町												
旧河野村												
越前町	34.7	42.2	45.3	40.1	40.7	43.0	42.6	42.9	43.2	41.5	0.3	△ 1.7
旧朝日町												
旧宮崎村												
旧越前町												
旧織田町												
美浜町	35.5	29.2	33.2	26.5	27.7	25.3	28.2	29.3	26.0	30.1	△ 3.3	4.1
高浜町	26.1	29.9	36.2	32.5	29.0	29.0	30.5	29.2	25.0	22.2	△ 4.2	△ 2.8
おおい町	19.1	20.5	20.7	23.9	20.0	21.8	23.0	20.9	21.5	22.4	0.6	0.9
旧名田庄村												
旧大飯町												
若狭町	22.6	31.6	26.8	36.1	32.8	37.0	37.5	37.5	32.5	37.5	△ 5.0	5.0
旧三方町												
旧上中町												
市平均	40.7	42.9	44.2	43.4	41.8	41.9	44.2	45.3	41.9	42.6	△ 3.4	0.7
町村平均	30.5	32.9	36.7	36.1	32.9	33.4	34.8	34.7	32.0	33.1	△ 2.7	1.1
市町村平均	35.9	38.2	40.7	40.0	37.6	37.9	39.8	40.3	37.3	38.1	△ 3.0	0.8

注) 平均欄の数値は、各市町村(合併前においては旧構成市町村)の数値の単純平均である。

投資の経費比率

(単位：%)

	17年度 投資の経費 比率	18年度 投資の経費 比率	19年度 投資の経費 比率	20年度 投資の経費 比率	21年度 投資の経費 比率	22年度 投資の経費 比率	23年度 投資の経費 比率	24年度 投資の経費 比率	25年度 投資の経費 比率	26年度 投資の経費 比率	対前年度 増減	対前年度 増減	対前年度 増減	
福井市	23.7	24.8	19.9	18.0	15.7	17.3	15.7	15.6	16.9	16.2	△ 0.1	△ 1.3	△ 0.7	
旧福井市														
旧美山町														
旧越前村														
旧清水町														
敦賀市	15.6	17.4	12.5	14.7	15.2	18.6	20.3	17.6	22.9	16.1	△ 2.7	5.3	△ 6.8	
小浜市	23.8	23.3	26.3	15.2	17.0	14.7	13.9	14.5	19.2	18.8	0.6	4.7	△ 0.4	
大野市	26.4	18.9	15.0	13.5	20.6	13.9	23.6	17.4	20.9	25.9	△ 6.2	3.5	5.0	
旧大野市														
旧和泉村														
旧和泉市	10.5	12.2	12.8	12.3	14.5	14.6	13.7	16.6	21.8	22.6	2.9	5.2	0.8	
勝山市	19.1	10.1	17.4	12.1	10.8	11.5	10.4	11.7	16.9	13.5	1.3	5.2	△ 3.4	
鯖江市	11.9	12.8	9.7	12.0	19.5	29.9	10.3	12.2	19.6	21.1	1.9	7.4	1.5	
あわら市														
旧芦原町														
旧金津町														
越前市	14.5	14.9	11.9	15.5	14.1	14.4	16.0	14.2	14.7	15.1	△ 1.8	0.5	0.4	
旧武生市														
旧今立町														
坂井市	21.5	11.8	9.1	7.7	9.7	9.3	12.3	15.6	16.8	15.5	3.3	1.2	△ 1.3	
旧三国町														
旧丸岡町														
旧春江町														
旧坂井町														
永平寺町	11.0	12.8	10.2	9.3	16.1	17.5	11.7	15.1	16.4	13.9	3.4	1.3	△ 2.5	
旧松岡町														
旧永平寺町														
旧上志比村														
池田町	39.6	28.0	14.8	13.5	22.3	29.2	19.8	23.2	21.1	21.8	3.4	△ 2.1	0.7	
南越前町	30.2	36.1	17.1	13.0	20.4	14.5	21.9	18.1	12.1	14.6	△ 3.8	△ 6.0	2.5	
旧南条町														
旧今庄町														
旧河野村														
越前町	15.9	20.6	17.8	22.9	16.6	20.8	14.9	14.4	14.1	14.6	△ 0.5	△ 0.3	0.5	
旧朝日町														
旧宮崎村														
旧越前町														
旧織田町														
美浜町	22.7	24.4	20.6	33.0	32.9	20.9	29.8	30.9	23.1	17.2	1.1	△ 7.8	△ 5.9	
高浜町	24.7	27.6	12.4	10.5	17.1	11.5	22.2	18.0	22.0	27.1	△ 4.2	4.0	5.1	
おおい町	43.6	44.7	25.0	25.7	38.7	32.1	28.1	38.0	37.4	31.1	9.9	△ 0.6	△ 6.3	
旧名田庄村														
旧大飯町														
若狭町	31.3	20.2	32.1	16.1	23.5	16.7	16.0	16.2	22.2	15.8	0.2	6.0	△ 6.4	
旧三方町														
旧上中町														
市平均	18.6	16.2	15.0	13.4	15.2	16.0	15.1	15.0	18.9	18.3	△ 0.1	3.9	△ 0.6	
町村平均	27.4	26.8	18.8	18.0	23.5	20.4	20.6	21.7	21.1	19.5	1.1	△ 0.6	△ 1.6	
市町村平均	22.7	21.2	16.7	15.6	18.1	18.1	17.7	18.2	19.9	18.9	0.5	1.7	△ 1.0	

注) 平均欄の数値は、各市町村(合併前においては旧構成市町村)の数値の単純平均である。

実質赤字比率

	22年度		23年度		24年度		25年度		26年度		(単位: %)	
	実質赤字比率	対前年度増減	実質赤字比率	対前年度増減	実質赤字比率	対前年度増減	実質赤字比率	対前年度増減	実質赤字比率	対前年度増減	26年度	対前年度増減
福井市	-	-	-	-	-	-	-	-	-	-	-	-
敦賀市	-	-	-	-	-	-	-	-	-	-	-	-
小浜市	-	-	-	-	-	-	-	-	-	-	-	-
大野市	-	-	-	-	-	-	-	-	-	-	-	-
勝山市	-	-	-	-	-	-	-	-	-	-	-	-
鯖江市	-	-	-	-	-	-	-	-	-	-	-	-
あわら市	-	-	-	-	-	-	-	-	-	-	-	-
越前市	-	-	-	-	-	-	-	-	-	-	-	-
坂井市	-	-	-	-	-	-	-	-	-	-	-	-
市平均	0	0	0	0	0	0	0	0	0	0	0	0
永平寺町	-	-	-	-	-	-	-	-	-	-	-	-
池田町	-	-	-	-	-	-	-	-	-	-	-	-
南越前町	-	-	-	-	-	-	-	-	-	-	-	-
越前町	-	-	-	-	-	-	-	-	-	-	-	-
美浜町	-	-	-	-	-	-	-	-	-	-	-	-
高浜町	-	-	-	-	-	-	-	-	-	-	-	-
おおい町	-	-	-	-	-	-	-	-	-	-	-	-
若狭町	-	-	-	-	-	-	-	-	-	-	-	-
町平均	0	0	0	0	0	0	0	0	0	0	0	0
市町平均	0	0	0	0	0	0	0	0	0	0	0	0

注) 平均欄の数値は、各市町の数値の単純平均である。

注) 実質赤字がない場合、実質赤字比率は指標なしのため「-」と表示した。

連結実質赤字比率

	22年度		23年度		24年度		25年度		26年度		(単位: %)	
	連結実質赤字比率	対前年度増減	連結実質赤字比率	対前年度増減	連結実質赤字比率	対前年度増減	連結実質赤字比率	対前年度増減	連結実質赤字比率	対前年度増減	26年度	対前年度増減
福井市	-	-	-	-	-	-	-	-	-	-	-	-
敦賀市	-	-	-	-	-	-	-	-	-	-	-	-
小浜市	-	-	-	-	-	-	-	-	-	-	-	-
大野市	-	-	-	-	-	-	-	-	-	-	-	-
勝山市	-	-	-	-	-	-	-	-	-	-	-	-
鯖江市	-	-	-	-	-	-	-	-	-	-	-	-
あわら市	-	-	-	-	-	-	-	-	-	-	-	-
越前市	-	-	-	-	-	-	-	-	-	-	-	-
坂井市	-	-	-	-	-	-	-	-	-	-	-	-
市平均	0	0	0	0	0	0	0	0	0	0	0	0
永平寺町	-	-	-	-	-	-	-	-	-	-	-	-
池田町	-	-	-	-	-	-	-	-	-	-	-	-
南越前町	-	-	-	-	-	-	-	-	-	-	-	-
越前町	-	-	-	-	-	-	-	-	-	-	-	-
美浜町	-	-	-	-	-	-	-	-	-	-	-	-
高浜町	-	-	-	-	-	-	-	-	-	-	-	-
おおい町	-	-	-	-	-	-	-	-	-	-	-	-
若狭町	-	-	-	-	-	-	-	-	-	-	-	-
町平均	0	0	0	0	0	0	0	0	0	0	0	0
市町平均	0	0	0	0	0	0	0	0	0	0	0	0

注) 平均欄の数値は、各市町の数値の単純平均である。

注) 連結実質赤字がない場合、連結実質赤字比率は指標なしのため「-」と表示した。

実質公債費比率（3ヶ年平均）

	19年度		20年度		21年度		22年度		23年度		24年度		25年度		26年度	
	実質公債費 比率	対前年度 増減	実質公債費 比率	対前年度 増減	実質公債費 比率	対前年度 増減	実質公債費 比率	対前年度 増減	実質公債費 比率	対前年度 増減	実質公債費 比率	対前年度 増減	実質公債費 比率	対前年度 増減	実質公債費 比率	対前年度 増減
福井市	9.5	△ 4.5	10.3	0.8	10.5	0.2	10.8	0.3	10.9	0.1	11.4	0.5	11.9	0.5	12.0	0.1
敦賀市	10.8	△ 2.9	10.2	△ 0.6	9.2	△ 1.0	8.8	△ 0.4	9.4	0.6	9.9	0.5	9.9	0.0	9.4	△ 0.5
小浜市	13.3	△ 4.6	13.9	0.6	13.8	△ 0.1	13.5	△ 0.3	13.3	△ 0.2	12.8	△ 0.5	12.2	△ 0.6	11.2	△ 1.0
大野市	10.3	△ 1.7	9.8	△ 0.5	9.9	0.1	8.9	△ 1.0	8.1	△ 0.8	6.3	△ 1.8	5.8	△ 0.5	5.7	△ 0.1
勝山市	10.3	△ 3.4	10.6	0.3	11.5	0.9	11.7	0.2	10.7	△ 1.0	9.0	△ 1.7	8.3	△ 0.7	8.3	0.0
鯖江市	9.9	△ 5.1	11.2	1.3	12.9	1.7	13.4	0.5	12.6	△ 0.8	11.2	△ 1.4	11.0	△ 0.2	10.7	△ 0.3
あわら市	15.8	△ 1.0	15.5	△ 0.3	14.7	△ 0.8	13.5	△ 1.2	12.4	△ 1.1	11.6	△ 0.8	10.5	△ 1.1	9.3	△ 1.2
越前市	13.3	△ 2.8	13.0	△ 0.3	12.9	△ 0.1	12.7	△ 0.2	12.4	△ 0.3	11.8	△ 0.6	11.2	△ 0.6	10.6	△ 0.6
坂井市	16.4	1.4	17.3	0.9	16.1	△ 1.2	14.4	△ 1.7	13.0	△ 1.4	11.8	△ 1.2	10.8	△ 1.0	9.6	△ 1.2
市平均	12.2	△ 2.7	12.4	0.2	12.4	0.0	12.0	△ 0.4	11.4	△ 0.6	10.6	△ 0.8	10.2	△ 0.4	9.6	△ 0.6
永平寺町	19.0	0.0	17.5	△ 1.5	15.8	△ 1.7	14.5	△ 1.3	14.1	△ 0.4	13.8	△ 0.3	13.4	△ 0.4	12.6	△ 0.8
池田町	18.7	1.3	18.4	△ 0.3	16.1	△ 2.3	13.2	△ 2.9	11.5	△ 1.7	10.1	△ 1.4	9.3	△ 0.8	8.4	△ 0.9
南越前町	14.0	1.1	15.7	1.7	16.4	0.7	16.1	△ 0.3	15.6	△ 0.5	15.2	△ 0.4	15.0	△ 0.2	14.7	△ 0.3
越前町	22.5	△ 1.9	19.7	△ 2.8	16.4	△ 3.3	14.0	△ 2.4	12.7	△ 1.3	11.8	△ 0.9	11.5	△ 0.3	11.0	△ 0.5
美浜町	15.9	0.7	16.5	0.6	16.4	△ 0.1	15.3	△ 1.1	14.4	△ 0.9	13.3	△ 1.1	12.8	△ 0.5	11.7	△ 1.1
高浜町	13.5	△ 0.5	13.2	△ 0.3	13.0	△ 0.2	12.6	△ 0.4	12.3	△ 0.3	11.9	△ 0.4	11.0	△ 0.9	9.5	△ 1.5
おおい町	6.8	2.7	7.9	1.1	8.2	0.3	7.4	△ 0.8	5.8	△ 1.6	4.3	△ 1.5	3.3	△ 1.0	2.4	△ 0.9
若狭町	15.0	△ 2.8	16.3	1.3	16.5	0.2	16.6	0.1	16.5	△ 0.1	16.0	△ 0.5	15.5	△ 0.5	14.9	△ 0.6
町平均	15.7	0.1	15.7	0.0	14.9	△ 0.8	13.7	△ 1.2	12.9	△ 0.8	12.1	△ 0.8	11.5	△ 0.6	10.7	△ 0.8
市町平均	13.8	△ 1.4	13.9	0.1	13.5	△ 0.4	12.8	△ 0.7	12.1	△ 0.7	11.3	△ 0.8	10.8	△ 0.5	10.1	△ 0.7

注) 平均欄の数値は、各市町の数値の単純平均である。

注) 19年度実質公債費比率より都市計画税を反映させて計算している。

将来負担比率

	19年度		20年度		21年度		22年度		23年度		24年度		25年度		26年度	
	将来負担 比率	対前年度 増減	将来負担 比率	対前年度 増減	将来負担 比率	対前年度 増減	将来負担 比率	対前年度 増減	将来負担 比率	対前年度 増減	将来負担 比率	対前年度 増減	将来負担 比率	対前年度 増減	将来負担 比率	対前年度 増減
福井市	114.3	116.5	2.2	107.8	105.6	108.8	1.0	106.9	△ 1.9	106.5	△ 0.4	105.4	△ 1.1	111.6	6.2	
敦賀市	45.3	17.6	△ 27.7	40.2	67.9	35.1	△ 5.1	36.9	1.8	26.8	△ 10.1	18.3	△ 8.5	20.1	1.8	
小浜市	151.1	145.4	△ 5.7	136.0	141.7	117.4	△ 18.6	112.8	△ 4.6	101.3	△ 11.5	93.7	△ 7.6	99.5	5.8	
大野市	56.6	43.8	△ 12.8	37.6	50.4	23.5	△ 14.1	34.1	10.6	26.4	△ 7.7	23.9	△ 2.5	40.1	16.2	
勝山市	118.8	107.5	△ 11.3	103.8	115.1	89.9	△ 13.9	72.6	△ 17.3	62.3	△ 10.3	61.7	△ 0.6	69.0	7.3	
鯖江市	55.2	48.7	△ 6.5	46.6	53.1	38.7	△ 7.9	43.7	5.0	31.6	△ 12.1	22.1	△ 9.5	21.9	△ 0.2	
あわら市	167.0	146.7	△ 20.3	128.4	148.7	97.6	△ 30.8	67.7	△ 29.9	42.6	△ 25.1	35.7	△ 6.9	41.0	5.3	
越前市	149.6	127.1	△ 22.5	124.4	146.9	112.3	△ 12.1	107.4	△ 4.9	90.9	△ 16.5	83.7	△ 7.2	83.9	0.2	
坂井市	143.8	145.8	2.0	128.2	126.2	109.8	△ 18.4	97.1	△ 12.7	92.8	△ 4.3	82.8	△ 10.0	79.2	△ 3.6	
市平均	111.3	99.9	△ 11.4	94.8	106.2	81.5	△ 13.3	75.5	△ 6.0	64.6	△ 10.9	58.6	△ 6.0	62.9	4.3	
永平寺町	148.1	130.8	△ 17.3	113.0	130.3	88.5	△ 24.5	65.2	△ 23.3	56.2	△ 9.0	45.6	△ 10.6	39.9	△ 5.7	
池田町	104.1	87.8	△ 16.3	64.6	80.9	25.7	△ 38.9	13.8	△ 11.9	-	△ 13.8	-	-	-	-	
南越前町	189.5	119.5	△ 70.0	96.5	166.5	65.8	△ 30.7	49.5	△ 16.3	28.1	△ 21.4	19.3	△ 8.8	1.6	△ 17.7	
越前町	151.4	140.5	△ 10.9	123.1	134.0	95.2	△ 27.9	81.2	△ 14.0	56.6	△ 24.6	34.0	△ 22.6	24.1	△ 9.9	
美浜町	152.0	122.6	△ 29.4	117.2	146.6	92.9	△ 24.3	79.7	△ 13.2	71.9	△ 7.8	71.9	0.0	85.2	13.3	
高浜町	46.7	21.6	△ 25.1	5.5	30.6	-	△ 5.5	-	-	-	-	-	-	-	-	
おおい町	-	-	-	-	-	-	-	-	-	-	-	-	-	-	-	-
若狭町	232.3	220.6	△ 11.7	200.1	211.8	175.0	△ 25.1	158.8	△ 16.2	161.3	2.5	151.1	△ 10.2	138.4	△ 12.7	
町平均	128.0	105.4	△ 22.6	90.0	112.6	67.9	△ 22.1	56.0	△ 11.9	46.8	△ 9.2	40.2	△ 6.6	36.2	△ 4.0	
市町平均	119.2	102.5	△ 16.7	92.5	109.2	75.1	△ 17.4	66.3	△ 8.8	56.2	△ 10.1	50.0	△ 6.2	50.3	0.3	

注) 平均値の数値は、各市町の数値の単純平均である。

注) 将来負担額がない場合、指標なしのため「-」と表示した。

資金不足比率

	21年度		22年度		23年度		24年度		25年度		26年度	
	資金不足比率 比率	対前年度 増減	資金不足比率 比率	対前年度 増減	資金不足比率 比率	対前年度 増減	資金不足比率 比率	対前年度 増減	資金不足比率 比率	対前年度 増減	資金不足比率 比率	対前年度 増減
福井市	-	-	-	-	-	-	-	-	-	-	-	-
敦賀市	-	-	-	-	-	-	-	-	-	-	-	-
小浜市	-	-	-	-	-	-	-	-	-	-	-	-
大野市	-	-	-	-	-	-	-	-	-	-	-	-
勝山市	-	-	-	-	-	-	-	-	-	-	-	-
鯖江市	-	-	-	-	-	-	-	-	-	-	-	-
あわら市	12.5	産業団地	17.9	産業団地	11.9	産業団地	12.8	産業団地	13.7	産業団地	12.9	産業団地
越前市	-	-	-	-	-	-	-	-	-	-	-	-
坂井市	-	-	-	-	-	-	-	-	-	-	-	-
永平寺町	-	-	-	-	-	-	-	-	-	-	-	-
池田町	-	-	-	-	-	-	-	-	-	-	-	-
南越前町	-	-	-	-	-	-	-	-	-	-	-	-
越前町	-	-	-	-	-	-	-	-	-	-	-	-
美浜町	-	-	-	-	-	-	-	-	-	-	-	-
高浜町	-	-	-	-	-	-	-	-	-	-	-	-
おおい町	-	-	-	-	-	-	-	-	-	-	-	-
若狭町	-	-	-	-	-	-	-	-	-	-	-	-

注) 資金不足がない場合、指標なしのため「-」と表示した。

4. 歳入歳出伸び率

歳入

26年度決算

(単位：%)

市町名	歳入																								
	地方税	地方譲与税	利子割交付金	配当割交付金	株式等譲渡所得割交付金	地方消費税交付金	ゴルフ場利用税交付金	特別地方消費税交付金	自動車取得税交付金	地方特例交付金	地方交付税	交通安全対策特別交付金	分担金および負担金	使用料	手数料	国庫支出金	都道府県支出金	財産収入	寄付金	繰入金	繰越金	諸収入	地方債	歳入合計	一般財源
福井市	1.1	△ 5.3	△ 5.0	92.8	△ 29.5	19.3	△ 8.6	-	△ 56.6	△ 2.5	0.0	△ 12.6	0.1	△ 0.9	△ 7.6	△ 2.1	4.4	10.0	△ 54.1	87.2	△ 17.2	△ 5.8	16.7	2.7	1.5
敦賀市	△ 0.3	△ 2.7	△ 4.1	93.7	△ 29.4	20.8	△ 8.6	-	△ 55.9	△ 7.7	△ 11.7	△ 11.9	132.4	1.3	△ 33.1	△ 0.5	△ 1.6	△ 33.7	△ 91.6	159.0	14.8	△ 11.7	△ 32.6	△ 0.6	0.0
小浜市	0.3	△ 2.8	△ 4.7	92.5	△ 29.8	21.2	-	-	△ 55.6	△ 2.8	△ 1.7	△ 10.4	△ 5.2	0.4	△ 0.6	△ 3.6	2.8	△ 3.8	50.4	△ 65.6	66.2	3.3	11.8	0.7	△ 0.4
大野市	0.6	△ 4.5	△ 5.7	90.8	△ 30.3	22.7	-	-	△ 56.2	△ 4.7	1.3	△ 14.1	△ 1.1	0.4	△ 2.8	△ 11.0	△ 10.8	△ 21.2	66.0	2,551.5	9.7	15.0	15.2	12.8	1.3
勝山市	△ 3.7	△ 4.7	△ 5.1	92.7	△ 29.5	23.9	-	-	△ 56.3	△ 7.2	1.4	△ 14.7	△ 4.0	3.8	△ 2.0	△ 11.6	△ 5.5	7.8	31.3	201.1	20.0	△ 12.5	△ 13.3	△ 0.6	△ 0.4
鯖江市	0.3	△ 4.6	△ 4.6	93.9	△ 29.0	21.9	1.1	-	△ 56.3	△ 5.0	1.5	△ 16.4	△ 3.7	△ 3.4	△ 0.7	△ 23.3	△ 0.2	43.7	31.6	△ 31.6	△ 2.2	7.2	△ 1.8	△ 3.6	1.4
あわら市	0.1	△ 4.1	△ 6.9	89.5	△ 30.5	22.1	0.0	-	△ 56.0	△ 10.2	△ 5.0	△ 14.5	△ 2.6	2.0	△ 8.4	△ 9.5	72.3	207.5	4,058.3	1,270.6	20.7	13.2	△ 35.2	1.1	△ 1.4
越前市	5.4	△ 3.9	△ 4.5	94.0	△ 29.0	20.9	5.1	-	△ 56.0	△ 4.3	7.3	△ 12.8	0.8	△ 1.6	2.3	△ 7.9	△ 2.9	243.2	△ 19.3	△ 5.3	△ 9.3	△ 30.8	△ 17.8	△ 0.8	6.2
坂井市	0.3	△ 4.6	△ 4.3	94.3	△ 28.9	23.2	△ 7.6	-	△ 56.3	△ 11.0	△ 1.8	△ 12.2	2.7	△ 3.2	△ 8.2	1.5	5.1	△ 21.6	53.0	246.4	3.3	△ 0.3	6.5	1.8	0.2
市計	1.0	△ 4.5	△ 4.8	93.1	△ 29.4	20.8	△ 3.9	-	△ 56.3	△ 5.3	0.3	△ 13.1	10.7	△ 0.8	△ 9.4	△ 5.9	3.1	33.9	△ 69.0	161.1	4.6	△ 4.7	0.2	1.6	1.4
永平寺町	0.3	△ 4.0	△ 5.1	92.3	△ 29.7	23.9	-	-	△ 55.8	△ 8.9	0.8	△ 14.6	17.4	△ 2.4	△ 4.3	△ 16.1	14.4	△ 7.4	△ 0.1	4.1	△ 14.8	6.8	12.7	0.0	1.1
池田町	0.7	△ 5.0	△ 6.9	88.1	△ 31.4	24.7	-	-	△ 56.3	△ 26.7	△ 2.2	-	△ 28.4	47.5	△ 22.4	24.0	11.3	251.8	△ 95.1	△ 81.3	16.1	16.5	1.3	△ 1.7	△ 1.8
南越前町	△ 2.5	△ 4.7	△ 4.4	94.1	△ 28.9	26.8	-	-	△ 56.3	△ 21.9	△ 1.3	△ 15.1	△ 9.3	3.7	△ 6.1	33.8	67.4	78.0	36.8	4,823.1	△ 43.0	△ 10.0	△ 79.1	△ 5.0	△ 1.4
越前町	1.5	△ 4.8	△ 5.4	91.8	△ 29.9	24.6	-	-	△ 56.4	△ 1.9	1.2	△ 7.9	△ 5.9	△ 2.1	△ 3.9	△ 5.7	30.0	0.9	33.5	△ 8.3	△ 17.8	△ 4.6	124.7	6.0	1.5
美浜町	0.4	△ 4.8	△ 5.7	89.9	△ 30.9	21.1	-	-	△ 57.0	△ 7.5	△ 8.6	△ 12.5	△ 7.2	△ 5.3	△ 11.1	△ 9.1	△ 59.2	82.4	△ 1.1	129.6	62.6	1.4	△ 26.3	△ 14.4	△ 1.8
高浜町	1.0	△ 5.6	△ 4.6	92.6	△ 29.8	22.7	△ 11.1	-	△ 56.4	△ 11.3	△ 29.2	△ 4.5	△ 0.7	△ 3.9	△ 3.4	3.8	55.2	1.6	△ 99.9	282.2	72.1	△ 3.1	△ 47.8	8.2	△ 1.2
おおい町	△ 0.3	△ 4.7	△ 4.6	92.5	△ 29.9	20.0	-	-	△ 56.2	12.1	△ 7.2	△ 15.4	5.5	△ 7.1	△ 18.2	7.8	16.0	88.2	△ 87.5	△ 48.8	△ 4.4	△ 0.7	-	△ 3.3	△ 1.9
若狭町	△ 2.1	△ 4.7	△ 4.5	93.7	△ 29.2	23.6	△ 1.7	-	△ 57.1	△ 12.9	△ 3.1	△ 14.8	41.5	0.1	△ 0.8	△ 36.7	△ 10.1	△ 15.9	△ 96.6	△ 14.2	20.1	0.2	△ 56.6	△ 13.3	△ 2.5
町計	0.0	△ 4.7	△ 5.0	92.3	△ 29.8	23.5	△ 1.8	-	△ 56.5	△ 7.7	△ 1.7	△ 12.7	6.6	△ 0.8	△ 7.1	△ 4.1	0.7	29.2	△ 98.3	31.5	0.7	△ 1.2	△ 30.5	△ 3.1	△ 0.7
市町計	0.9	△ 4.5	△ 4.8	93.0	△ 29.4	21.1	△ 3.6	-	△ 56.3	△ 5.5	△ 0.4	△ 13.0	10.3	△ 0.8	△ 9.1	△ 5.5	2.4	32.3	△ 83.8	106.2	3.5	△ 4.1	△ 4.1	0.6	1.0

歳出（性質別）

26年度決算

（単位：％）

市町名	義務的 経費				投資的 経費				投資				前年度 繰上 充用金	歳出総額				
	人件費	扶助費	公債費	物件費	維持 補修費	補助費等	普通建設 事業費		災害復旧 事業費	失業対策 事業費	積立金	投資 および 出資金			貸付金	繰出金		
							補助事業	単独事業										
福井市	5.1	7.1	7.0	△ 0.6	7.4	22.4	△ 1.0	△ 1.2	△ 1.3	△ 3.8	0.8	-	△ 71.2	15.5	△ 10.0	1.6	-	2.9
敦賀市	2.3	△ 0.1	5.4	0.2	6.0	28.3	△ 30.2	△ 30.5	△ 30.5	△ 30.5	△ 30.3	-	162.2	-	△ 15.2	3.4	-	△ 1.0
小浜市	1.3	1.7	2.1	△ 0.3	3.9	△ 11.3	△ 7.7	△ 0.4	11.9	33.8	△ 2.0	-	2,056.0	24.1	4.8	△ 0.4	-	1.4
大野市	5.9	1.0	10.1	8.7	△ 1.7	162.6	9.2	40.8	41.3	△ 19.9	153.4	-	△ 16.6	-	0.0	0.3	-	13.9
勝山市	1.7	△ 3.2	6.0	3.9	3.8	59.0	△ 0.3	3.7	3.2	8.4	△ 6.2	-	△ 65.8	皆減	△ 7.7	5.6	-	0.0
鯖江市	4.3	11.8	7.9	△ 7.4	6.6	21.4	3.6	△ 22.3	△ 22.3	△ 26.5	△ 20.5	-	△ 93.7	-	6.6	8.9	-	△ 2.7
あわら市	3.2	△ 0.3	4.9	5.8	3.2	3.9	5.8	8.1	8.4	△ 31.5	73.0	-	△ 96.0	-	8.3	3.0	-	0.3
越前市	3.3	△ 0.2	6.3	3.2	4.9	142.3	△ 24.6	0.9	1.9	5.3	△ 0.8	-	△ 31.0	13.0	5.9	3.9	-	△ 1.4
坂井市	3.6	1.7	9.2	△ 3.5	6.3	25.7	10.2	△ 4.6	△ 4.6	21.4	△ 20.7	-	△ 43.6	△ 48.8	△ 1.3	7.6	-	3.3
市計	4.0	3.6	6.9	△ 0.2	5.6	43.8	0.2	△ 3.0	△ 2.4	△ 6.9	2.9	-	△ 49.7	△ 4.2	△ 4.5	3.4	-	1.9
永平寺町	△ 1.3	△ 3.4	5.9	△ 3.9	20.4	22.9	△ 4.3	△ 14.5	△ 14.5	5.3	△ 26.9	-	273.8	-	0.0	△ 0.1	-	1.0
池田町	3.8	8.3	14.3	△ 5.2	5.0	108.1	7.3	2.1	2.1	23.8	△ 14.2	-	△ 15.3	皆減	0.0	△ 23.1	-	△ 1.0
南越前町	△ 0.8	△ 3.4	5.4	△ 1.0	△ 3.6	26.9	△ 1.4	12.5	10.4	88.5	△ 25.2	-	△ 58.3	-	529.0	△ 3.7	-	△ 7.0
越前町	2.5	3.7	3.7	0.0	△ 1.5	33.2	16.1	10.0	16.2	△ 12.3	61.0	-	77.6	-	0.0	△ 7.6	-	6.6
美浜町	△ 0.7	△ 1.2	5.9	△ 8.8	△ 2.2	102.7	11.7	△ 36.0	△ 34.6	△ 59.2	△ 26.9	-	△ 53.4	-	△ 5.9	7.9	-	△ 14.3
高浜町	△ 2.0	0.4	8.7	△ 20.7	10.1	21.8	△ 3.9	36.0	41.2	48.3	41.1	-	18.4	-	0.0	△ 1.8	-	10.3
おおい町	0.8	△ 0.2	6.4	△ 6.6	4.5	8.1	7.6	△ 19.9	△ 18.8	△ 78.7	△ 8.2	-	267.8	-	△ 3.5	△ 5.8	-	△ 3.6
若狭町	1.6	0.1	7.4	△ 0.3	3.7	47.9	△ 6.2	△ 37.5	△ 42.9	△ 61.1	△ 19.2	-	△ 57.0	34.6	△ 0.2	0.5	-	△ 11.9
町計	0.5	△ 0.2	6.0	△ 3.3	4.2	32.9	2.9	△ 10.9	△ 9.4	△ 23.0	△ 1.3	-	△ 22.0	△ 78.9	29.8	△ 3.2	-	△ 2.7
市町計	3.5	2.8	6.8	△ 0.8	5.3	41.6	0.8	△ 4.8	△ 3.9	△ 9.3	1.6	-	△ 33.7	△ 17.2	△ 0.5	1.8	-	1.0

歳出（目的別）

26年度決算

（単位：％）

市町名	議会費	総務費	民生費	衛生費	労働費	農林 水産業費	商工費	土木費	消防費	教育費	災害復旧費	公債費	諸支出金	前年度繰上 充用金	歳出決算額
福井市	1.9	3.9	8.7	△ 3.8	△ 3.6	△ 8.4	15.4	△ 7.5	△ 5.8	14.1	30.5	△ 0.6	△ 36.7	-	2.9
敦賀市	△ 0.5	13.8	3.8	0.9	△ 22.1	△ 22.3	88.9	△ 29.4	△ 11.4	△ 4.4	△ 16.4	0.2	-	-	△ 1.0
小浜市	△ 2.9	11.0	6.4	△ 4.0	△ 10.2	23.8	2.4	5.7	0.5	△ 8.0	△ 35.7	△ 0.3	-	-	1.4
大野市	0.0	77.4	3.4	△ 15.3	△ 18.2	△ 1.5	△ 1.7	21.3	△ 27.5	11.4	△ 54.0	8.7	-	-	13.9
勝山市	1.6	△ 12.8	5.0	0.6	△ 17.3	△ 0.2	10.6	12.8	△ 46.2	3.0	259.9	3.9	-	-	0.0
鯖江市	8.7	△ 25.1	4.7	13.4	0.9	△ 28.7	3.2	△ 4.7	1.4	1.7	皆減	△ 7.4	-	-	△ 2.7
あわら市	0.1	△ 29.7	29.1	△ 12.1	△ 18.5	11.7	65.9	12.3	8.0	△ 41.7	△ 53.6	5.9	-	-	0.3
越前市	△ 3.3	△ 29.8	5.7	5.5	△ 23.7	△ 15.3	12.6	△ 1.3	△ 0.6	12.6	△ 46.8	3.2	-	-	△ 1.4
坂井市	9.0	12.6	7.7	△ 4.9	△ 16.9	16.8	1.1	0.2	24.3	△ 8.2	-	△ 3.5	-	-	3.3
市計	1.8	1.3	7.7	△ 2.0	△ 11.9	△ 5.3	20.4	△ 5.1	△ 4.6	0.1	△ 31.0	△ 0.2	△ 36.7	-	1.9
永平寺町	1.6	40.2	△ 4.8	△ 6.7	0.0	△ 15.6	△ 4.7	△ 0.6	6.1	△ 16.8	-	△ 3.9	-	-	1.0
池田町	1.7	0.5	△ 22.6	△ 4.2	△ 47.3	4.8	252.2	△ 15.4	△ 17.2	33.3	-	△ 5.2	-	-	△ 1.0
南越前町	△ 2.4	△ 30.7	36.6	△ 8.7	△ 12.1	△ 36.7	△ 9.5	△ 11.3	0.1	10.9	119.6	△ 1.0	-	-	△ 7.0
越前町	1.7	9.5	2.4	2.0	△ 19.5	11.5	119.8	3.2	11.4	△ 10.0	△ 78.8	0.0	-	-	6.6
美浜町	△ 3.1	△ 46.8	△ 14.8	21.7	△ 39.4	△ 15.1	△ 6.7	43.8	13.2	△ 16.1	△ 48.9	△ 8.8	-	-	△ 14.3
高浜町	1.4	105.2	△ 9.3	12.9	△ 23.5	△ 7.7	45.3	5.9	△ 42.3	△ 18.8	△ 90.8	△ 20.7	12.4	-	10.3
おおい町	4.7	△ 7.2	4.4	△ 15.5	△ 44.8	△ 7.4	△ 25.7	17.0	8.8	1.5	△ 33.7	△ 6.6	-	-	△ 3.6
若狭町	△ 3.9	△ 21.0	8.0	△ 3.1	△ 31.9	4.3	△ 18.2	△ 34.8	△ 2.0	△ 32.4	△ 3.9	△ 0.3	-	-	△ 11.9
町計	0.1	△ 1.9	1.8	0.5	△ 28.6	△ 7.8	22.2	△ 3.8	△ 1.6	△ 11.0	△ 31.5	△ 3.3	12.4	-	△ 2.7
市町計	1.4	0.3	6.9	△ 1.4	△ 14.4	△ 6.3	20.7	△ 4.9	△ 4.0	△ 2.1	△ 31.2	△ 0.8	△ 36.3	-	1.0

第三編

市町普通会計決算の状況

1. 決算収支の状況	59
2. 繰越額等の状況	60
3. 歳入内訳	61
4. 歳出内訳（性質別）	68
5. 歳出内訳（目的別）	76
6. 普通建設事業費の状況	82
7. 公債費の状況	94
8. 債務負担行為の状況	96
9. 公営企業等に対する繰出し等の状況	97
10. 積立金現在高等の状況	103
11. 貸付金の状況	105
12. 投資および出資金の状況	106
13. 将来負担比率の状況	107

1. 決算収支の状況

26年度決算

(単位：千円、%)

市町名	歳入 (A)	歳出 (B)	歳入歳出差引 (形式収支) (A)-(B)=(C)	翌年度に繰越 すべき財源 (D)	実質収支 (E)	単年度収支 (F)	積立金 (G)	繰上償還額 (H)	積立金 取崩額 (I)	実質 単年度収支 (F)+(G)+(H)-(I)
福井市	108,355,857	107,159,780	1,196,077	322,356	873,721	△ 307,366	2,800	0	200,178	△ 504,744
敦賀市	30,567,368	28,842,022	1,725,346	355,847	1,369,499	△ 158,881	2,603	0	0	△ 156,278
小浜市	16,652,378	16,157,040	495,338	78,086	417,252	△ 18,489	143,477	0	0	124,988
大野市	21,916,318	20,883,116	1,033,202	204,913	828,289	114,123	437,077	0	669,048	△ 117,848
勝山市	13,902,045	13,543,633	358,412	85,932	272,480	△ 108,117	191,507	0	627,483	△ 544,093
鯖江市	25,988,872	25,687,893	300,979	31,841	269,138	53,680	22,000	0	160,500	△ 84,820
あわら市	15,621,225	14,703,377	917,848	167,979	749,869	76,055	4,000	46,001	0	126,056
越前市	34,447,505	33,181,431	1,266,074	108,965	1,157,109	299,481	4,322	0	0	303,803
坂井市	37,898,807	36,879,726	1,019,081	169,635	849,446	△ 247,213	292,018	0	0	44,805
市計	305,350,375	297,038,018	8,312,357	1,525,554	6,786,803	△ 296,727	1,099,804	46,001	1,657,209	△ 808,131
永平寺町	9,420,180	8,997,184	422,996	55,690	367,306	19,320	238,219	0	0	257,539
池田町	3,546,472	3,127,168	419,304	88,572	330,732	△ 63,968	201,102	0	0	137,134
南越前町	9,574,428	9,208,748	365,680	6,835	358,845	204,908	81,959	0	0	286,867
越前町	14,504,690	13,635,754	868,936	32,702	836,234	122,636	526,055	0	0	648,691
美浜町	8,035,427	7,670,253	365,174	24,657	340,517	48,792	50,546	0	0	99,338
高浜町	9,948,298	9,881,519	66,779	15,714	51,065	△ 155,310	17,696	0	100,000	△ 237,614
おおい町	10,840,480	10,435,620	404,860	57,324	347,536	46,793	12,846	0	62,787	△ 3,148
若狭町	11,301,116	10,954,860	346,256	13,258	332,998	△ 221,434	300,726	0	356,000	△ 276,708
町計	77,171,091	73,911,106	3,259,985	294,752	2,965,233	1,737	1,429,149	0	518,787	912,099
市町計	382,521,466	370,949,124	11,572,342	1,820,306	9,752,036	△ 294,990	2,528,953	46,001	2,175,996	103,968

2. 繰越額等の状況

26年度決算

(単位：千円)

市町名	継続費 繰越繰越額	繰越明許費 繰越額	事故繰越 繰越額	事業繰越額	支払繰延額	合計 A	未収入 特定財源 B	Bの内訳			翌年度に繰り 越すべき財源 A-B
								国庫支出金	地方債	その他	
福井市	4,648,667	2,238,869	0	0	0	6,887,536	6,565,180	2,696,323	3,431,400	437,457	322,356
敦賀市	0	657,663	0	0	0	657,663	301,816	158,790	126,200	16,826	355,847
小浜市	0	509,037	0	0	0	509,037	430,951	103,450	158,800	168,701	78,086
大野市	11,000	1,111,453	2,320	0	0	1,124,773	919,860	54,310	349,800	515,750	204,913
勝山市	0	1,647,954	3,672	0	0	1,651,626	1,565,694	817,366	693,700	54,628	85,932
鯖江市	0	591,140	0	120	0	591,260	559,419	174,700	110,200	274,519	31,841
あわら市	0	525,545	1,499	0	0	527,044	359,065	138,729	192,300	28,036	167,979
越前市	122,449	705,392	99,572	0	0	927,413	818,448	372,150	400,900	45,398	108,965
坂井市	0	921,093	0	0	0	921,093	751,458	320,858	430,600	0	169,635
市計	4,782,116	8,908,146	107,063	120	0	13,797,445	12,271,891	4,836,676	5,893,900	1,541,315	1,525,554
永平寺町	0	899,938	0	0	0	899,938	844,248	111,531	717,600	15,117	55,690
池田町	0	322,629	0	0	0	322,629	234,057	41,007	116,100	76,950	88,572
南越前町	0	117,383	0	0	0	117,383	110,548	85,703	8,200	16,645	6,835
越前町	0	201,600	0	0	0	201,600	168,898	119,098	40,900	8,900	32,702
美浜町	0	442,335	0	0	0	442,335	417,678	13,200	25,500	378,978	24,657
高浜町	292,737	1,023,936	0	0	0	1,316,673	1,300,959	603,038	180,000	517,921	15,714
おおい町	0	276,044	0	0	0	276,044	218,720	218,680	0	40	57,324
若狭町	0	237,514	0	0	0	237,514	224,256	144,500	57,600	22,156	13,258
町計	292,737	3,521,379	0	0	0	3,814,116	3,519,364	1,336,757	1,145,900	1,036,707	294,752
市町計	5,074,853	12,429,525	107,063	120	0	17,611,561	15,791,255	6,173,433	7,039,800	2,578,022	1,820,306

3. 歳入内訳

26年度決算

(単位：千円)

市町名	地方税	地方譲与税										配当割 交付金	株式等譲渡 所得割 交付金	地方消費税 交付金	ゴルフ場 利用税 交付金	特別地方 消費税 交付金	自動車 取得税 交付金
		地方雑 譲与税	地方道路 譲与税	特別とん 譲与税	石油ガス 譲与税	自動車重量 譲与税	航空機燃料 譲与税	利子割 交付金	地方道 譲与税	特別とん 譲与税	石油ガス 譲与税						
福井市	44,104,199	842,623	252,311	0	0	0	590,312	0	98,018	324,577	187,107	3,421,631	38,638	0	115,019		
敦賀市	14,077,739	211,133	55,327	0	26,360	0	129,446	0	24,828	82,227	47,405	811,955	16,128	0	25,316		
小浜市	3,679,002	134,722	40,340	0	0	0	94,382	0	9,213	30,476	17,556	369,342	0	0	18,467		
大野市	3,887,871	171,381	51,317	0	0	0	120,064	0	9,236	30,504	17,551	392,214	0	0	23,437		
勝山市	2,893,725	139,130	41,660	0	0	0	97,470	0	7,097	23,502	13,548	271,214	0	0	19,097		
鯖江市	8,815,426	233,766	69,998	0	0	0	163,768	0	20,587	68,276	39,398	775,599	729	0	32,059		
あわら市	4,836,954	115,885	34,700	0	0	0	81,185	0	9,103	30,049	17,284	341,032	76,009	0	15,843		
越前市	12,774,820	297,670	89,133	0	0	0	208,537	0	26,036	86,356	49,834	1,024,980	12,711	0	40,927		
坂井市	11,985,034	311,650	91,941	0	4,326	0	215,108	275	29,492	97,844	56,477	1,004,304	29,014	0	42,056		
市計	107,054,570	2,457,960	726,727	0	30,686	0	1,700,272	275	233,610	773,811	446,160	8,412,271	173,229	0	332,221		
永平寺町	2,002,156	72,203	21,620	0	0	0	50,583	0	6,047	20,009	11,528	219,917	0	0	9,934		
池田町	243,327	22,666	6,786	0	0	0	15,880	0	707	2,329	1,337	31,616	0	0	3,097		
南越前町	1,343,527	73,535	22,018	0	0	0	51,517	0	3,249	10,778	6,221	111,932	0	0	10,060		
越前町	2,334,280	107,936	32,320	0	0	0	75,616	0	6,497	21,489	12,377	240,754	0	0	14,768		
美浜町	2,548,265	51,798	15,509	0	0	0	36,289	0	3,281	10,817	6,217	125,365	0	0	7,120		
高浜町	3,272,909	47,307	13,979	0	618	0	32,710	0	3,335	11,035	6,357	123,215	48	0	6,416		
おおい町	4,074,069	58,686	17,572	0	0	0	41,114	0	2,674	8,845	5,095	106,756	0	0	8,035		
若狭町	1,880,756	114,424	34,262	0	0	0	80,162	0	4,365	14,468	8,346	173,557	19,497	0	15,711		
町計	17,699,289	548,555	164,066	0	618	0	383,871	0	30,155	99,770	57,478	1,133,112	19,545	0	75,141		
市町計	124,753,859	3,006,515	890,793	0	31,304	0	2,084,143	275	263,765	873,581	503,638	9,545,383	192,774	0	407,362		

26年度決算

(単位：千円)

市町名	軽油 引取税 交付金	地方特例 交付金	地方交付税				交通安全 対策特別 交付金		分担金 および 負担金	使用料				
			普通交付税	特別交付税	震災復興 特別交付税	同級他団体 からのもの	市町村分賦金	その他		授業料	高等学校			
福井市	0	140,575	10,261,695	8,481,518	1,780,164	13	46,572	1,462,583	70,742	0	1,391,841	1,363,453	15,689	0
敦賀市	0	39,834	585,235	247,244	337,932	59	9,203	910,000	29,252	0	880,748	725,342	16,082	0
小浜市	0	12,309	5,070,926	4,306,603	784,321	2	3,514	243,091	127,581	0	115,510	417,068	4,520	0
大野市	0	10,580	6,686,141	5,312,943	1,373,198	0	4,745	266,669	19,697	0	246,972	177,362	2,093	0
勝山市	0	5,933	3,902,328	3,122,046	780,280	2	3,552	172,626	9,288	0	163,338	89,717	2,678	0
鯖江市	0	41,217	4,622,806	3,733,465	889,337	4	9,900	516,244	24,094	0	492,150	424,803	22,051	0
あわら市	0	9,983	3,155,270	2,652,656	502,605	9	3,560	281,817	118,628	0	163,189	135,925	3,546	0
越前市	0	33,331	6,174,021	4,960,878	1,213,138	5	9,829	569,064	151,281	0	417,783	513,452	19,225	0
坂井市	0	52,732	7,632,918	6,757,528	875,385	5	11,559	649,062	268,544	0	380,518	618,207	17,208	0
市計	0	346,494	48,091,340	39,574,881	8,516,360	99	102,434	5,071,156	819,107	0	4,252,049	4,465,319	103,092	0
永平寺町	0	8,310	4,079,607	3,442,674	636,933	0	2,411	28,346	0	0	28,346	188,859	12,719	0
池田町	0	74	1,778,463	1,560,461	218,002	0	0	13,768	0	0	13,768	41,672	5,903	0
南越前町	0	2,613	4,327,351	3,651,667	675,683	1	1,593	30,470	0	0	30,470	223,231	780	0
越前町	0	7,479	6,526,581	5,601,323	925,256	2	1,726	141,474	25,672	0	115,802	209,555	0	0
美浜町	0	2,271	938,636	752,860	185,775	1	1,140	73,992	12,806	0	61,186	268,425	0	0
高浜町	0	4,273	220,354	121,993	98,360	1	970	11,480	0	0	11,480	105,647	0	0
おおい町	0	3,546	1,391,754	1,153,499	238,254	1	1,005	58,847	18,564	0	40,283	46,814	0	0
若狭町	0	4,656	4,149,166	3,704,077	445,087	2	1,876	166,064	22,682	0	143,372	257,723	0	0
町計	0	33,222	23,411,912	19,988,554	3,423,350	8	10,721	524,431	79,724	0	444,707	1,341,926	19,402	0
市町計	0	379,716	71,503,252	59,563,435	11,939,710	107	113,155	5,585,587	888,831	0	4,696,756	5,807,245	122,494	0

市町名	使用料		手数料				在庫支出金							
	授業料		保育所 使用料	公営住宅 使用料	その他	法定受託事務 に係るもの	自治事務 に係るもの	生活保護費 負担金	児童保護費 負担金	障害者自立支援 給付費等負担金	子どものため の金銭の給付 交付金	公立高等学校 授業料不徴収 交付金		
	幼稚園	その他												
福井市	15,689	0	550,763	393,145	403,856	314,924	72,716	242,208	16,106,594	2,928,382	1,755,979	2,380,581	3,117,762	0
敦賀市	6,422	9,660	217,688	295,726	195,846	77,635	12,524	65,111	4,547,867	380,174	263,485	476,585	834,804	0
小浜市	4,520	0	149,349	105,022	158,167	65,101	7,475	57,626	1,766,413	250,168	123,454	287,956	323,975	0
大野市	2,093	0	46,489	29,612	99,168	31,002	8,409	22,593	2,638,365	172,420	222,323	368,864	338,703	0
勝山市	2,678	0	22,528	38,909	25,602	17,947	6,767	11,180	2,027,682	68,236	196,975	301,909	240,981	0
鯖江市	22,051	0	211,046	132,053	59,653	35,520	34,319	1,201	3,411,201	148,354	414,579	682,355	930,056	0
あわら市	3,546	0	40,278	44,064	48,037	72,297	5,666	66,631	1,731,991	174,148	91,042	276,981	293,090	0
越前市	19,225	0	157,587	182,806	153,834	48,018	0	48,018	4,160,447	249,908	459,530	718,788	1,003,963	0
坂井市	17,208	0	423,087	117,805	60,107	199,319	13,803	185,516	4,177,607	230,796	373,628	757,379	1,170,488	0
市計	93,432	9,660	1,818,815	1,339,142	1,204,270	861,763	161,679	700,084	40,568,167	4,602,586	3,900,995	6,251,388	8,253,822	0
永平寺町	12,719	0	119,384	39,733	17,023	10,276	3,836	6,440	733,232	0	0	0	0	0
池田町	5,903	0	4,697	8,606	22,466	2,205	1,187	1,018	233,977	0	0	45,073	19,513	0
南越前町	780	0	60,756	27,799	133,896	70,063	3,425	66,638	650,720	0	22,317	188,281	116,756	0
越前町	0	0	111,931	48,514	49,110	14,525	5,380	9,145	1,014,664	0	101,862	214,873	253,356	0
美浜町	0	0	64,242	34,929	169,254	7,083	2,257	4,826	1,710,072	0	692	123,806	96,922	0
高浜町	0	0	67,691	26,971	10,985	15,228	2,638	12,590	2,274,890	0	3,175	82,985	122,113	0
おおい町	0	0	6,296	22,835	17,683	14,536	2,066	12,470	2,815,172	0	865	85,442	101,706	0
若狭町	0	0	88,233	89,617	79,873	9,933	41	9,892	972,362	0	0	158,515	160,568	0
町計	19,402	0	523,230	299,004	500,290	143,849	20,830	123,019	10,405,089	0	128,911	848,975	870,834	0
市町計	112,834	9,660	2,342,045	1,638,146	1,704,560	1,005,612	182,509	823,103	50,973,256	4,602,586	4,029,906	7,100,373	9,124,756	0

26年度決算

市町名	国庫支出金										国有提供施設等 所在市町村 助成交付金													
	普通建設 事業費 支出金		災害復旧 事業費 支出金		失業対策 事業費 支出金		委託金		財政補給金		社会資本 整備総合 交付金		特定防衛施設 周辺整備調整 交付金		電源立地 地域対策 交付金		がんばる 地域 交付金		東日本大震災 復興交付金		その他			
	普通建設 事業	災害復旧 事業	普通建設 事業	災害復旧 事業	普通建設 事業	災害復旧 事業	普通建設 事業	災害復旧 事業	普通建設 事業	災害復旧 事業	普通建設 事業	災害復旧 事業	普通建設 事業	災害復旧 事業	普通建設 事業	災害復旧 事業	普通建設 事業	災害復旧 事業	普通建設 事業	災害復旧 事業	普通建設 事業	災害復旧 事業	普通建設 事業	災害復旧 事業
福井市	1,508,777	1,318	0	63,270	0	63,270	0	0	63,270	0	2,604,933	0	0	0	0	0	0	0	0	0	0	1,745,592	0	0
敦賀市	48,642	936	0	13,602	0	13,602	0	0	13,602	0	887,257	0	0	1,151,916	22,839	0	0	0	0	0	0	467,627	0	0
小浜市	148,099	99,629	0	7,654	0	7,654	0	0	7,654	0	253,357	0	0	0	65,568	0	0	0	0	0	0	206,553	0	0
大野市	608,127	2,878	0	8,758	0	8,758	0	0	8,758	0	367,064	0	0	0	184,459	0	0	0	0	0	0	364,769	0	0
勝山市	294,415	0	0	6,344	0	6,344	0	0	6,344	0	634,386	0	0	0	89,982	0	0	0	0	0	0	194,454	0	0
鯖江市	536,914	0	0	15,664	0	15,664	0	0	15,664	0	127,216	0	0	0	0	0	0	0	0	0	0	556,063	0	0
あわら市	17,281	0	0	7,247	0	7,247	0	0	7,247	0	562,211	0	0	0	30,523	0	0	0	0	0	0	279,468	0	0
越前市	86,824	8,071	0	15,970	0	15,970	0	0	15,970	0	340,641	0	0	0	111,190	559,161	0	0	0	0	0	606,401	0	0
坂井市	639,290	0	0	45,887	0	45,887	0	0	45,887	0	278,170	0	0	0	91,552	0	0	0	0	0	0	590,417	0	0
市計	3,888,369	112,832	0	184,396	0	184,396	0	0	184,396	0	6,055,235	0	0	1,151,916	596,113	559,161	0	0	0	0	0	5,011,344	0	0
永平寺町	6,891	0	0	188	0	188	0	0	188	0	200,831	0	0	0	34,674	0	0	0	0	0	0	490,648	0	0
池田町	0	0	0	92,697	90,203	0	2,494	0	90,203	0	41,930	0	0	0	0	0	0	0	0	0	0	34,764	0	0
南越前町	160,407	10,910	0	11,190	0	11,190	0	0	11,190	0	119,354	0	0	0	9,030	0	0	0	0	0	0	62,475	0	0
越前町	61,745	17,385	0	11,613	0	11,613	0	0	11,613	0	161,475	0	0	0	62,416	0	0	0	0	0	0	129,939	0	0
美浜町	24,388	0	0	7,674	0	7,674	0	0	7,674	0	581	0	0	1,395,607	7,109	0	0	0	0	0	0	53,293	0	0
高浜町	0	0	0	4,239	0	4,239	0	0	4,239	0	79,701	0	0	1,905,683	0	0	0	0	0	0	0	76,994	0	0
おおい町	39,274	0	0	2,481	0	2,481	0	0	2,481	0	827	0	0	2,415,148	106	0	0	0	0	0	0	169,323	0	0
若狭町	45,846	266,932	0	5,094	0	5,094	0	0	5,094	0	227,721	0	0	0	0	0	0	0	0	0	0	107,686	0	0
町計	338,551	295,227	0	135,176	90,203	0	44,973	0	90,203	0	832,420	0	0	5,716,438	113,335	0	0	0	0	0	0	1,125,122	0	0
市町計	4,226,920	408,059	0	319,572	90,203	0	229,369	0	90,203	0	6,887,655	0	0	6,868,354	709,448	559,161	0	0	0	0	0	6,136,466	0	0

26年度決算 (単位：千円)

(単位：千円)

市町名	国庫財源を 伴うもの											県費のみのも				
	児童保護費 負担金	障害者自立支援 給付費等負担金	子どものための金銭 の給付交付金	普通建設事 業費支出金	災害復旧事 業費支出金	委託金	普通建設事業			電源立地地域 対策交付金		石油貯蔵施設 地対策等交付金	その他			
							普通建設事業	災害復旧事業	その他	対策交付金	その他					
福井市	7,731,884	3,736,448	835,317	1,189,268	239,728	160,548	15,895	117,958	0	0	117,958	4,700	83,241	652,055	3,995,436	
敦賀市	2,622,698	1,624,974	167,487	239,728	181,435	184,438	58,467	31,494	0	0	31,494	314,678	0	447,247	997,724	
小浜市	1,901,628	1,113,285	44,171	147,983	70,433	293,449	214,573	18,552	0	0	18,552	163,938	0	160,186	788,343	
大野市	1,494,823	901,282	151,664	185,795	74,506	174,775	0	24,176	0	0	24,176	72,664	0	217,702	593,541	
勝山市	984,934	703,159	92,383	155,603	52,845	25,143	20,991	17,917	0	0	17,917	19,133	0	319,144	281,775	
鯖江市	1,952,954	796,790	0	326,947	602	110,621	0	26,912	0	0	26,912	0	0	331,708	1,156,164	
あわら市	1,304,672	406,582	24,092	133,041	63,962	98,123	205	19,189	0	0	19,189	0	0	67,970	898,090	
越前市	2,217,390	1,063,434	58,431	357,053	218,539	820	9,657	49,233	3,770	0	45,463	22,365	0	347,336	1,153,956	
坂井市	2,586,963	1,353,063	186,828	358,483	256,017	107,225	0	39,391	0	0	39,391	4,700	33,832	366,587	1,233,900	
市計	22,797,946	11,699,017	1,560,373	3,093,901	1,595,805	1,155,142	319,788	344,822	3,770	0	341,052	602,178	117,073	2,909,935	11,088,929	
永平寺町	492,291	37,493	0	0	0	25,193	0	0	0	0	0	11,300	1,000	0	454,798	
池田町	239,327	172,248	0	22,980	3,557	9,380	0	93,116	87,596	0	5,520	9,449	0	33,766	67,079	
南越前町	1,493,868	1,143,151	4,319	67,177	26,130	797,309	32,295	13,136	0	0	13,136	143,086	0	59,699	350,837	
越前町	1,327,814	936,142	0	101,408	56,075	254,891	0	19,620	0	0	19,620	367,085	0	137,063	391,672	
美浜町	841,834	419,742	306	60,410	20,605	197,030	37,391	7,524	0	0	7,524	15,817	0	80,659	422,092	
高浜町	1,857,523	1,379,269	0	42,367	26,431	275,744	1,077	11,277	0	0	11,277	949,371	0	73,002	478,254	
おおい町	1,274,729	505,084	0	821	21,679	45,772	36,975	15,177	2,640	0	12,537	211,371	0	173,289	769,645	
若狭町	1,194,124	591,902	0	80,144	0	76,365	18,181	15,952	4,123	0	11,829	286,797	0	114,463	602,222	
町計	8,721,630	5,185,031	4,625	375,307	154,477	1,681,684	125,919	175,802	94,359	0	81,443	1,994,276	1,000	671,941	3,536,599	
市町計	31,519,576	16,884,048	1,564,998	3,469,208	1,750,282	2,836,826	445,707	520,624	98,129	0	422,495	2,596,454	118,073	3,581,876	14,635,528	

市町名	県支出金			財産収入				寄附金			繰入金	繰越金		諸収入	
	県費のみのもの			財産運用 収入	財産売却 収入	土地建物		立木竹	その他	繰越事業費 等充当財源 繰越額		純繰越金	繰越事業費 等充当財源 繰越額	繰越収入	
	普通建設事 業費支出金	災害復旧事 業費支出金	その他			土地建物	立木竹								その他
福井市	1,031,964	5,000	2,958,472	171,238	44,834	126,404	112,340	0	14,064	14,922	918,573	1,354,813	1,181,087	173,726	4,113,165
敦賀市	430,471	0	567,253	78,174	37,589	40,585	40,064	132	389	58,569	1,316,937	1,627,276	1,528,380	98,896	947,667
小浜市	284,015	0	504,328	25,593	24,279	1,314	857	0	457	12,661	126,137	593,634	435,741	157,893	625,776
大野市	113,918	0	479,623	64,780	47,313	17,467	8,591	8,829	47	9,394	2,553,785	1,094,111	714,166	379,945	437,367
勝山市	63,910	0	217,865	50,506	23,002	27,504	13,105	3,803	10,596	11,669	756,779	449,615	380,597	69,018	479,587
鯖江市	86,051	0	1,070,113	73,019	55,101	17,918	7,243	0	10,675	6,225	297,327	547,948	215,458	332,490	1,336,268
あわら市	480,840	3,612	413,638	121,027	30,108	90,919	90,381	0	538	104,497	467,144	790,055	673,814	116,241	404,811
越前市	216,731	0	937,225	294,642	52,993	241,649	234,450	0	7,199	16,394	447,359	1,064,887	857,628	207,259	621,637
坂井市	302,027	0	931,873	96,436	53,033	43,403	42,980	0	423	8,682	191,287	1,516,830	1,096,659	420,171	1,511,164
市計	3,009,927	8,612	8,080,390	975,415	388,252	607,163	550,011	12,764	44,388	243,013	7,075,328	9,039,169	7,083,530	1,955,639	10,477,442
永平寺町	41,607	0	413,191	11,987	10,416	1,571	1,571	0	0	1,116	11,907	505,191	347,986	157,205	179,853
池田町	18,234	0	48,845	25,349	5,952	19,397	19,397	0	0	2,067	37,095	448,342	394,700	53,642	118,354
南越前町	13,454	0	337,383	68,464	36,007	32,457	32,457	0	0	2,495	362,537	178,980	153,937	25,043	229,844
越前町	45,381	0	346,291	101,996	96,322	5,674	5,674	0	0	2,042	54,694	896,424	713,598	182,826	280,215
美浜町	53,637	0	368,455	29,357	16,116	13,241	12,978	0	263	886	229,000	437,219	291,725	145,494	231,868
高浜町	37,707	0	440,547	35,764	13,585	22,179	21,945	0	234	321	943,453	292,062	265,054	27,008	595,711
おおい町	199,552	0	570,093	145,248	66,251	78,997	78,268	139	590	50	285,931	226,806	140,743	86,063	311,882
若狭町	168,282	3,600	430,340	85,759	85,131	628	628	0	0	4,195	695,736	600,462	554,432	46,030	335,946
町計	577,854	3,600	2,955,145	503,924	329,780	174,144	172,918	139	1,087	13,172	2,620,353	3,585,486	2,862,175	723,311	2,283,673
市町計	3,587,781	12,212	11,035,535	1,479,339	688,032	781,307	722,929	12,903	45,475	256,185	9,695,681	12,624,655	9,945,705	2,678,950	12,761,115

市町名	諸収入										地方債					歳入合計		
	延滞金加算 金および 過料	預金利子	公営企業 貸付金 元利収入	貸付金 元利収入	受託事業 収入		同級他団体 からのもの		民間からの もの		収益事業 収入	雑入						
					収入	収入	同級他団体 からのもの	民間からの もの	一部事務 組合配分金	国・県・市・道・県 基金等からのもの		その他	都道府県 貸付金	減取補てん 債特例分	臨時財政 対策債			
福井市	119,596	2,775	16,000	2,486,049	14,838	0	14,838	0	14,838	130,000	1,343,907	0	1,343,907	15,223,954	140,000	0	5,017,754	108,355,857
敦賀市	18,518	2,841	0	481,066	3,024	0	3,024	0	3,024	0	442,218	0	442,218	1,724,200	59,000	0	707,200	30,567,368
小浜市	9,381	720	0	288,534	0	0	0	0	0	0	347,141	0	347,141	1,529,759	0	0	594,959	16,652,378
大野市	14,124	289	0	220,100	0	0	0	0	0	0	202,854	14,137	188,717	1,915,000	0	0	692,800	21,916,318
勝山市	12,622	250	0	371,476	0	0	0	0	0	0	95,239	0	95,239	1,581,857	62,200	0	467,657	13,902,045
鯖江市	16,240	747	0	1,025,524	0	0	0	0	0	0	293,757	0	293,757	2,727,600	0	0	1,287,800	25,988,872
あわら市	19,160	257	0	179,642	0	0	0	0	0	0	205,752	0	205,752	1,596,017	0	0	692,117	15,621,225
越前市	25,302	6,385	0	440,900	0	0	0	0	0	7,000	142,050	0	142,050	3,963,900	0	0	1,870,000	34,447,505
坂井市	22,982	1,409	0	676,656	0	0	0	0	0	70,000	740,117	1,078	739,039	5,090,170	73,500	0	1,811,270	37,898,807
市計	257,925	15,673	16,000	6,149,947	17,862	0	17,862	0	17,862	207,000	3,813,035	15,215	3,797,820	35,351,557	334,700	0	13,141,557	305,350,375
永平寺町	7,240	550	0	72,500	0	0	0	0	0	0	99,563	0	99,563	825,000	0	0	375,000	9,420,180
池田町	249	614	0	5,700	0	0	0	0	0	0	111,791	0	111,791	300,700	0	0	0	3,546,472
南越前町	1,356	99	0	48,000	0	0	0	0	0	0	180,389	0	180,389	372,777	0	0	173,977	9,574,428
越前町	8,225	2,094	0	41,630	0	0	0	0	0	0	228,266	0	228,266	1,187,400	0	0	469,000	14,504,690
美浜町	1,129	0	0	79,630	0	0	0	0	0	0	151,109	0	151,109	510,781	0	0	390,981	8,035,427
高浜町	8,757	0	0	437,730	0	0	0	0	0	0	149,224	0	149,224	120,000	0	0	120,000	9,948,298
おおい町	3,027	58	0	98,452	0	0	0	0	0	0	210,345	0	210,345	0	0	0	0	10,840,480
若狭町	4,770	659	0	45,514	1,249	1,249	1,249	1,249	0	0	283,754	0	283,754	592,000	7,300	0	380,200	11,301,116
町計	34,753	4,074	0	829,156	1,249	1,249	1,249	1,249	0	0	1,414,441	0	1,414,441	3,908,658	7,300	0	1,909,158	77,171,091
市町計	292,678	19,747	16,000	6,979,103	19,111	1,249	17,862	1,249	17,862	207,000	5,227,476	15,215	5,212,261	39,260,215	342,000	0	15,050,715	382,521,466

4. 歳出内訳（性質別）

26年度決算

（単位：千円）

市町名	人件費											職員給		
	議員報酬 手当	委員等報酬					市町村長等 特別職の 給与					基本給		扶養手当
		行政委員分	附属機関分	消防団員分	学校医等分	その他 非常勤職員	市町村長	特別職	給与	基本給	給料			
福井市	17,717,516	443,765	531,254	23,677	32,913	52,919	22,617	399,128	66,896	12,346,001	8,091,779	7,656,430	187,537	
敦賀市	4,216,707	161,182	274,238	49,740	0	0	0	224,498	48,440	2,398,096	1,610,757	1,578,620	32,137	
小浜市	2,648,084	93,487	403,016	8,610	3,610	0	0	390,796	33,729	1,423,464	954,679	922,095	32,584	
大野市	3,205,919	101,743	308,069	9,684	5,065	20,204	7,016	266,100	33,955	1,919,833	1,255,193	1,216,609	38,584	
勝山市	2,211,573	88,876	36,786	7,300	5,218	5,779	5,831	12,658	33,780	1,455,064	965,767	940,022	25,745	
鯖江市	2,971,879	181,811	49,714	9,207	4,763	0	5,695	30,049	39,473	1,960,589	1,289,805	1,258,607	31,198	
あわら市	2,073,271	98,722	64,036	6,504	2,113	0	7,101	48,318	34,135	1,317,953	910,664	895,711	14,953	
越前市	4,853,515	131,793	79,011	12,368	9,901	0	7,032	49,710	27,708	3,100,539	2,088,179	2,052,340	35,839	
坂井市	5,409,093	160,086	136,927	15,966	7,578	0	0	113,383	37,829	3,563,206	2,422,274	2,378,556	43,718	
市計	45,307,557	1,461,465	1,883,051	143,056	71,161	78,902	55,292	1,534,640	355,945	29,484,745	19,589,097	18,898,990	442,295	
永平寺町	1,887,011	58,013	40,379	4,251	1,000	6,373	4,533	24,222	27,134	1,102,899	759,643	743,757	15,886	
池田町	442,234	27,316	4,019	2,095	0	0	0	1,924	29,970	265,870	180,664	176,384	4,280	
南越前町	1,512,160	50,731	11,961	1,405	2,189	0	1,304	7,063	32,534	1,019,174	621,161	605,694	14,392	
越前町	2,072,925	53,302	18,770	2,792	334	0	2,394	13,250	33,683	1,399,711	982,919	960,225	22,694	
美浜町	1,314,056	51,203	24,085	2,728	3,941	0	1,208	16,208	32,423	856,489	577,005	562,584	12,777	
高浜町	1,246,446	52,376	17,674	2,901	1,017	0	1,230	12,526	39,807	802,758	547,707	532,176	15,531	
おおい町	1,224,299	51,922	67,558	25,040	0	0	0	42,518	30,160	733,230	506,592	490,750	15,842	
若狭町	1,733,347	57,460	16,680	3,014	889	0	1,676	11,101	32,332	1,135,473	779,781	761,719	18,062	
町計	11,432,478	402,323	201,126	44,226	9,370	6,373	12,345	128,812	258,043	7,315,604	4,955,472	4,833,289	119,464	
市町計	56,740,035	1,863,788	2,084,177	187,282	80,531	85,275	67,637	1,663,452	613,988	36,800,349	24,544,569	23,732,279	561,759	

市町名	人件費													
	職員給													寒地手当
	基本給	地域手当	その他の手当	住居手当	通勤手当	単身赴任手当	特殊勤務手当	時間外勤務手当	休日勤務手当	管理職特別勤務手当	管理職手当	期末勤勉手当		
福井市	247,812	4,254,222	70,253	169,004	3,504	51,922	749,622	15,601	0	17,133	179,985	2,971,654	0	
敦賀市	0	787,339	20,247	19,421	0	1,905	119,425	1,029	446	0	56,183	568,683	0	
小浜市	0	468,785	8,723	12,501	1,102	422	80,272	1,504	846	2,906	21,239	339,270	0	
大野市	0	664,640	6,526	14,036	276	2,706	122,411	2,083	378	14,316	19,235	452,599	21,375	
勝山市	0	489,297	5,723	9,552	0	1,762	74,236	3,626	0	0	19,469	351,977	16,033	
鯖江市	0	670,784	8,772	15,743	0	18	92,758	4,158	907	0	53,441	494,987	0	
あわら市	0	407,289	5,384	9,857	0	0	35,128	2,579	0	0	23,713	330,628	0	
越前市	0	1,012,360	12,247	35,193	492	6,496	91,909	2,494	3,212	0	86,876	773,441	0	
坂井市	0	1,140,932	14,836	29,081	0	7,230	138,606	8,165	1,296	0	76,477	865,241	0	
市計	247,812	9,895,648	152,711	314,388	5,374	72,461	1,504,367	41,239	7,085	34,355	536,618	7,148,480	37,408	
永平寺町	0	343,256	2,912	9,232	0	961	30,397	6,224	0	0	18,652	274,147	731	
池田町	0	85,206	0	3,368	0	0	14,872	2,037	261	0	3,412	58,354	2,902	
南越前町	1,075	283,633	3,623	10,068	0	5,137	31,919	4,116	178	0	8,105	220,487	0	
越前町	0	416,792	4,499	15,418	0	0	25,245	3,549	0	0	19,026	349,055	0	
美浜町	1,644	279,484	2,267	6,123	0	3,595	39,920	2,550	299	0	9,380	207,982	0	
高浜町	0	242,615	4,676	5,291	0	59	21,511	4,066	0	0	13,125	193,887	0	
おおい町	0	226,638	2,450	10,456	0	0	12,315	2,579	488	0	16,731	181,619	0	
若狭町	0	355,692	3,806	14,271	451	0	37,189	4,994	0	0	17,432	277,549	0	
町計	2,719	2,233,316	24,233	74,227	451	9,752	213,368	30,115	1,226	0	105,863	1,763,080	3,633	
市町計	250,531	12,128,964	176,944	388,615	5,825	82,213	1,717,735	71,354	8,311	34,355	642,481	8,911,560	41,041	

市町名	人件費											恩給および 退職年金	災害補償費
	職員給		臨時職員					退職金		退職手当 組合負担金			
	その他の手当		臨時職員 給与	退職金		退職手当							
	夜間勤務手当	特勤勤務手当		職務等職員特別勤務手当	初任給調整手当		農林漁業普及指導手当	地方公務員 共済組合等 負担金					
福井市	25,544	0	0	0	0	2,488,781	1,811,921	1,811,921	0	535	19,115	19,115	
敦賀市	0	0	0	0	0	595,031	693,447	693,447	0	1,133	3,390	3,390	
小浜市	0	0	0	0	0	349,906	229,606	229,606	0	1,637	1,940	1,940	
大野市	4,107	0	0	0	4,592	481,316	325,504	325,504	0	325,504	3,039	3,039	
勝山市	2,744	0	0	0	4,175	372,941	221,098	221,098	0	221,098	1,924	1,924	
鯖江市	0	0	0	0	0	436,494	300,135	300,135	0	0	2,314	2,314	
あわら市	0	0	0	0	0	345,773	211,145	211,145	0	211,145	1,507	1,507	
越前市	0	0	0	0	0	756,989	743,403	739,621	3,782	0	6,112	4,381	
坂井市	0	0	0	0	0	889,160	606,168	606,168	0	606,168	4,722	4,722	
市計	32,395	0	0	0	8,767	6,716,391	5,142,427	3,545,124	1,597,303	5,535	44,063	42,332	
永平寺町	0	0	0	0	0	273,844	161,285	161,285	0	161,285	1,743	1,743	
池田町	0	0	0	0	0	70,907	42,774	42,774	0	42,774	395	395	
南越前町	0	0	0	0	0	226,479	154,167	154,167	0	595	1,420	1,420	
越前町	0	0	0	0	0	345,494	220,371	220,371	0	220,371	1,594	1,594	
美浜町	0	0	0	7,368	0	214,996	130,089	130,089	0	130,089	1,226	1,226	
高浜町	0	0	0	0	0	203,364	129,306	129,306	0	129,306	1,161	1,161	
おおい町	0	0	0	0	0	197,186	136,902	136,902	0	136,902	970	970	
若狭町	0	0	0	0	0	246,841	196,585	196,585	0	196,585	1,869	1,869	
町計	0	0	0	7,368	0	1,779,111	1,171,479	1,171,479	0	1,171,479	10,378	10,378	
市町計	32,395	0	0	7,368	0	8,495,502	6,313,906	3,545,124	2,768,782	52,237	54,441	52,710	

26年度決算

(単位：千円)

市町名	人件費				事業費支弁 に係る職員 の人員費				普通建設事業費				災害復旧事業費				失業対策事業費				物件費	
	災害補償費		職員互助会 補助金		その他		補助事業費		単独事業費		補助事業費		単独事業費		補助事業費		単独事業費		補助事業費		賃金	
	地方公務員災害 補償基金負担金	その他																				
福井市	0	9,248	0	0	323,252	170,615	152,637	0	0	0	0	0	0	0	0	0	0	0	0	0	13,629,808	1,558,397
敦賀市	0	2,167	39,563	42,204	81,917	0	81,917	0	0	0	0	0	0	0	0	0	0	0	0	0	4,330,183	743,825
小浜市	0	0	111,299	107,938	42,073	0	36,636	0	5,437	0	0	0	0	0	0	0	0	0	0	0	1,987,415	20,751
大野市	0	481	31,979	30,669	113,797	0	113,797	0	0	0	0	0	0	0	0	0	0	0	0	0	2,507,889	128,224
勝山市	0	1,104	0	0	126,035	0	124,903	0	1,132	0	0	0	0	0	0	0	0	0	0	0	1,459,303	258,574
鯖江市	0	1,349	0	0	71,654	9,215	62,439	0	0	0	0	0	0	0	0	0	0	0	0	0	3,307,834	814,218
あわら市	0	0	0	0	13,380	13,380	0	0	0	0	0	0	0	0	0	0	0	0	0	0	1,643,074	273,894
越前市	1,731	4,305	3,655	0	130,502	0	130,502	0	0	0	0	0	0	0	0	0	0	0	0	0	3,999,213	548,363
坂井市	0	2,796	5,969	5,949	83,660	35,067	48,593	0	0	0	0	0	0	0	0	0	0	0	0	0	5,181,682	684,460
市計	1,731	21,450	192,485	186,760	986,270	228,277	751,424	0	6,569	0	0	0	0	0	0	0	0	0	0	0	38,046,401	5,030,706
永平寺町	0	0	221,714	231,642	65,529	0	65,529	0	0	0	0	0	0	0	0	0	0	0	0	0	1,241,365	51,781
池田町	0	983	0	0	9,970	8,012	1,958	0	0	0	0	0	0	0	0	0	0	0	0	0	351,245	39,139
南越前町	0	0	15,099	11,722	13,307	0	13,307	0	0	0	0	0	0	0	0	0	0	0	0	0	1,056,757	39,961
越前町	0	0	0	0	11,436	0	11,436	0	0	0	0	0	0	0	0	0	0	0	0	0	1,417,816	119,148
美浜町	0	1,000	2,545	1,865	31,208	0	28,952	0	2,256	0	0	0	0	0	0	0	0	0	0	0	1,150,441	88,028
高浜町	0	0	0	0	39,306	0	39,306	0	0	0	0	0	0	0	0	0	0	0	0	0	1,459,426	94,023
おおい町	0	0	6,371	6,171	107,535	0	91,091	0	16,444	0	0	0	0	0	0	0	0	0	0	0	2,130,239	90,099
若狭町	0	0	0	0	26,236	0	26,236	0	0	0	0	0	0	0	0	0	0	0	0	0	1,418,673	138,703
町計	0	1,983	245,729	251,400	304,527	8,012	277,815	0	18,700	0	0	0	0	0	0	0	0	0	0	0	10,225,962	660,882
市町計	1,731	23,433	438,214	438,160	1,290,797	236,289	1,029,239	0	25,269	0	0	0	0	0	0	0	0	0	0	0	48,272,363	5,691,588

26年度決算

(単位：千円)

市町名	物件費										維持補修費			扶助費		補助費等	
	旅費	交際費	需用費	役務費	備品購入費	委託料	その他	補助事業		単独事業	うち医療費に係るもの	補助事業	単独事業	補助費等			
								補助事業	単独事業								
福井市	51,271	921	2,364,681	460,861	272,497	7,542,044	1,379,136	1,316,855	23,319,691	20,564,813	2,754,878	1,911,640	8,838,104				
敦賀市	31,644	2,195	850,724	151,470	54,189	2,136,575	359,561	541,809	5,073,555	4,298,742	774,813	400,954	3,507,843				
小浜市	16,827	1,612	470,851	71,504	37,137	1,201,379	167,354	206,996	2,321,653	1,889,316	432,337	230,561	1,804,820				
大野市	27,350	1,962	444,524	209,399	80,187	1,331,738	284,505	892,058	2,989,715	2,171,461	818,254	271,288	1,687,107				
勝山市	17,430	1,004	271,097	45,032	35,128	616,321	214,717	366,357	2,120,090	1,841,608	278,482	186,297	1,341,339				
鯖江市	11,162	276	476,438	128,407	92,406	1,519,970	264,957	324,653	5,764,828	4,938,560	826,268	529,778	2,894,704				
あわら市	7,631	1,723	246,247	56,461	25,415	736,934	294,769	72,693	2,555,403	2,074,522	480,881	217,120	2,682,160				
越前市	12,865	1,603	531,266	178,633	68,334	2,062,172	595,977	276,241	6,285,894	6,006,610	279,284	57,961	4,522,045				
坂井市	11,565	2,554	1,031,378	120,815	86,717	2,749,509	494,684	262,523	6,725,001	4,958,939	1,766,062	677,434	6,688,785				
市計	187,745	13,850	6,687,206	1,422,582	752,010	19,896,642	4,055,660	4,260,185	57,155,830	48,744,571	8,411,259	4,483,033	33,966,907				
永平寺町	11,183	1,760	428,056	54,271	52,176	451,185	190,953	82,086	956,172	764,124	192,048	146,334	1,186,082				
池田町	4,401	3,136	76,269	15,221	16,738	149,743	46,598	105,150	174,094	128,488	45,606	20,765	432,934				
南越前町	2,343	3,741	311,132	52,847	17,176	496,736	132,821	213,983	714,238	553,606	160,632	0	1,113,990				
越前町	6,292	1,994	360,362	51,830	30,303	688,097	159,790	181,464	1,779,133	1,286,793	492,340	158,239	1,936,783				
美浜町	18,718	2,231	258,925	89,458	37,011	555,395	100,675	85,754	624,533	426,263	198,270	103,670	1,190,317				
高浜町	17,979	1,536	319,718	85,162	54,221	783,240	103,547	60,990	576,248	397,826	178,422	77,779	790,667				
おおい町	19,080	1,587	349,677	96,457	43,083	1,388,073	142,183	229,971	760,148	617,263	142,885	81,049	1,052,893				
若狭町	9,174	3,265	349,908	47,180	24,658	651,094	194,691	71,713	991,248	674,012	317,236	133,870	1,920,275				
町計	89,170	19,250	2,454,047	492,426	275,366	5,163,563	1,071,258	1,031,111	6,575,814	4,848,375	1,727,439	721,706	9,623,941				
市町計	276,915	33,100	9,141,253	1,915,008	1,027,376	25,060,205	5,126,918	5,291,296	63,731,644	53,592,946	10,138,698	5,204,739	43,590,848				

26年度決算

(単位：千円)

市町名	補助費等					普通建設事業費					受託事業費		
	国に対するもの	県に対するもの	同級他団体に対するもの	一部事務組合に対するもの	その他に対するもの	補助事業費	単独事業費	国直轄事業負担金	県営事業負担金	同級他団体施行事業負担金	受託事業費	補助事業費	
福井市	160,978	27,233	35	524,008	8,125,850	17,287,798	10,803,180	5,790,693	0	679,087	0	14,838	0
敦賀市	19,349	28,446	245	999,093	2,460,710	4,530,304	2,015,764	2,444,562	0	66,954	0	3,024	0
小浜市	12,433	0	5,109	638,375	1,148,903	2,535,852	1,224,711	1,269,163	0	41,978	0	0	0
大野市	48,161	19,257	3,884	648,890	966,915	5,393,218	1,902,160	3,397,426	0	93,632	0	0	0
勝山市	25,719	508	6,548	498,084	810,480	3,040,710	2,037,167	976,888	0	26,655	0	0	0
鯖江市	14,756	1,204	0	1,489,827	1,388,917	3,471,551	1,944,259	1,271,316	91,402	164,574	0	0	0
あわら市	15,795	10,488	18,389	924,030	1,713,458	3,098,594	1,135,706	1,842,221	0	120,667	0	0	0
越前市	393,541	122,425	0	2,533,876	1,472,203	4,950,905	2,989,594	1,790,769	0	170,542	0	0	0
坂井市	34,038	10,030	51,401	2,579,373	4,013,943	5,713,639	2,459,071	2,975,982	0	245,416	0	33,170	0
市計	724,770	219,591	85,611	10,835,556	22,101,379	50,022,571	26,511,612	21,759,020	91,402	1,609,505	0	51,032	0
永平寺町	1,200	1,442	60,474	281,319	841,647	1,250,619	672,599	552,029	0	25,991	0	0	0
池田町	13,824	0	0	149,789	269,321	680,901	385,169	292,631	0	3,101	0	0	0
南越前町	7,718	2,150	4,409	539,030	560,683	1,295,295	665,375	604,912	0	23,087	1,921	0	0
越前町	3,072	6,236	0	708,062	1,219,413	1,964,614	771,311	1,165,112	0	28,191	0	0	0
美浜町	4,932	4,845	3,994	699,290	477,256	1,222,846	239,697	840,867	0	141,032	1,250	0	0
高浜町	794	8,319	315	249,595	531,644	2,667,948	534,572	2,118,535	0	14,841	0	0	0
おおい町	1,248	2,118	32,138	343,229	674,160	3,050,523	119,900	2,919,080	0	11,543	0	0	0
若狭町	1,060	0	80,849	809,000	1,029,366	1,357,046	554,555	664,385	0	120,262	17,844	0	0
町計	33,848	25,110	182,179	3,779,314	5,603,490	13,489,792	3,943,178	9,157,551	0	368,048	21,015	0	0
市町計	758,618	244,701	267,790	14,614,870	27,704,869	63,512,363	30,454,790	30,916,571	91,402	1,977,553	21,015	51,032	0

26年度決算

(単位：千円)

市町名	普通建設事業費			災害復旧事業費						失業対策事業費				公債費	
	受託事業費 単独事業費	補助事業費	単独事業費	単独事業費	県営事業 負担金	同級他団体 施行事業 負担金	受託事業費	補助事業費	単独事業費	補助事業費	単独事業費	補助事業費	単独事業費	補助事業費	単独事業費
福井市	14,838	44,505	16,116	28,389	0	0	0	0	0	0	0	0	0	0	12,905,974
敦賀市	3,024	121,033	72,090	48,943	0	0	0	0	0	0	0	0	0	0	2,321,223
小浜市	0	507,508	400,458	107,050	0	0	0	0	0	0	0	0	0	0	1,675,446
大野市	0	10,689	4,316	6,373	0	0	0	0	0	0	0	0	0	0	1,556,362
勝山市	0	24,344	23,212	1,132	0	0	0	0	0	0	0	0	0	0	1,136,872
鯖江市	0	0	0	0	0	0	0	0	0	0	0	0	0	0	3,124,558
あわら市	0	6,223	5,031	1,192	0	0	0	0	0	0	0	0	0	0	1,407,238
越前市	0	53,555	26,760	26,795	0	0	0	0	0	0	0	0	0	0	3,972,927
坂井市	33,170	0	0	0	0	0	0	0	0	0	0	0	0	0	3,238,233
市計	51,032	767,857	547,983	219,874	0	0	0	0	0	0	0	0	0	0	31,338,833
永平寺町	0	0	0	0	0	0	0	0	0	0	0	0	0	0	864,497
池田町	0	0	0	0	0	0	0	0	0	0	0	0	0	0	362,790
南越前町	0	52,056	51,161	895	0	0	0	0	0	0	0	0	0	0	1,311,731
越前町	0	24,895	23,073	1,822	0	0	0	0	0	0	0	0	0	0	1,811,566
美浜町	0	97,913	44,423	53,490	0	0	0	0	0	0	0	0	0	0	368,586
高浜町	0	7,146	0	7,146	0	0	0	0	0	0	0	0	0	0	370,092
おおい町	0	194,459	36,688	157,771	0	0	0	0	0	0	0	0	0	0	357,750
若狭町	0	369,061	348,183	20,878	0	0	0	0	0	0	0	0	0	0	1,378,259
町計	0	745,530	503,528	242,002	0	0	0	0	0	0	0	0	0	0	6,825,271
市町計	51,032	1,513,387	1,051,511	461,876	0	0	0	0	0	0	0	0	0	0	38,164,104

26年度決算

(単位：千円)

市町名	公債費			積立金	投資および 出資金	貸付金	繰出金	前年度繰上 充用金	歳出合計
	元利償還金 元金	元利償還金 利子	一時借入金 利子						
福井市	11,163,508	1,733,920	8,546	142,751	127,239	2,452,457	9,377,082	0	107,159,780
敦賀市	2,078,770	242,453	0	487,305	0	474,780	3,237,280	0	28,842,022
小浜市	1,477,533	197,913	0	246,431	29,249	281,533	1,912,053	0	16,157,040
大野市	1,409,151	146,721	490	530,081	0	220,100	1,889,978	0	20,883,116
勝山市	1,023,889	112,279	704	207,689	0	374,837	1,260,519	0	13,543,633
鯖江市	2,830,251	293,137	1,170	58,180	0	1,025,260	2,744,446	0	25,687,893
あわら市	1,275,777	131,461	0	26,194	0	168,700	969,827	0	14,703,377
越前市	3,488,470	484,457	0	121,670	27,679	412,900	3,704,887	0	33,181,431
坂井市	2,859,895	378,306	32	312,540	22,000	670,900	2,655,330	0	36,879,726
市計	27,607,244	3,720,647	10,942	2,132,841	206,167	6,081,467	27,751,402	0	297,038,018
永平寺町	782,427	82,070	0	240,245	0	71,500	1,217,607	0	8,997,184
池田町	335,891	26,899	0	231,163	0	5,700	340,957	0	3,127,168
南越前町	1,217,798	93,933	0	729,774	0	301,900	906,864	0	9,208,748
越前町	1,686,270	125,296	0	829,664	0	41,600	1,575,294	0	13,635,754
美浜町	313,681	53,524	1,381	631,744	0	79,630	904,433	0	7,670,253
高浜町	346,392	23,700	0	1,104,541	0	433,690	1,164,325	0	9,881,519
おおい町	298,771	58,979	0	380,500	0	97,010	957,828	0	10,435,620
若狭町	1,196,855	181,180	224	353,693	9,552	37,240	1,314,753	0	10,954,860
町計	6,178,085	645,581	1,605	4,501,324	9,552	1,068,270	8,382,061	0	73,911,106
市町計	33,785,329	4,366,228	12,547	6,634,165	215,719	7,149,737	36,133,463	0	370,949,124

5. 歳出内訳（目的別）

(単位：千円)

市町名	議会費				総務費				民生費						
	議費	議員報酬	議員手当	議員雑費	総務管理費	徴税費	戸籍・住民基本台帳費	選挙費	統計調査費	監査委員費	社会福祉費	老人福祉費	児童福祉費	生活保護費	災害救助費
福井市	687,470	8,846,329	7,030,032	979,044	530,588	171,071	55,662	79,932	38,549,736	10,022,241	7,125,556	17,176,302	4,225,637	0	0
敦賀市	312,479	3,300,721	2,856,010	285,624	81,098	36,397	11,505	30,087	9,357,483	2,838,370	1,746,266	4,247,998	524,669	180	180
小浜市	182,101	1,988,442	1,674,233	183,320	75,745	23,283	5,643	26,218	4,324,680	1,194,274	960,557	1,878,853	290,996	0	0
大野市	197,578	5,047,037	4,689,173	174,745	79,042	53,568	33,172	17,337	5,027,616	1,481,912	1,197,684	2,078,057	269,963	0	0
勝山市	171,659	1,833,204	1,516,769	176,668	81,351	26,828	11,872	19,716	3,765,344	1,204,312	863,465	1,576,897	119,125	1,545	1,545
鯖江市	273,881	2,255,662	1,814,770	251,288	92,559	51,809	17,021	28,215	8,896,543	2,554,914	1,511,703	4,610,404	214,896	4,626	4,626
あわら市	178,253	1,303,387	1,006,783	181,622	64,105	27,141	8,960	14,776	5,291,303	1,053,483	1,815,193	2,159,115	263,512	0	0
越前市	265,975	3,782,984	3,148,419	325,816	155,043	69,986	42,053	41,667	11,032,933	3,088,974	2,200,136	5,333,092	410,631	100	100
坂井市	301,467	4,012,193	3,253,667	408,881	186,346	79,550	46,732	37,017	13,054,712	3,221,269	2,599,607	6,866,491	366,452	893	893
市計	2,570,863	32,369,959	26,989,856	2,967,008	1,345,877	539,633	232,620	294,965	99,300,350	26,659,749	20,020,167	45,927,209	6,685,881	7,344	7,344
永平寺町	107,298	1,935,585	1,759,091	92,925	47,132	24,632	11,354	451	2,439,765	724,623	655,157	1,059,985	0	0	0
池田町	49,383	614,159	567,675	20,396	8,760	11,247	5,643	438	424,335	187,047	143,171	94,117	0	0	0
南越前町	90,098	1,944,953	1,814,438	77,163	32,949	16,917	3,033	453	2,359,046	557,884	994,944	806,218	0	0	0
越前町	107,657	1,948,732	1,770,925	126,986	23,519	23,010	3,894	398	3,268,845	950,827	825,023	1,492,995	0	0	0
美浜町	101,025	1,207,716	1,083,051	64,221	34,352	20,206	5,393	493	1,614,244	667,248	386,649	560,347	0	0	0
高浜町	102,614	2,868,361	2,708,453	73,997	48,025	16,577	20,747	562	1,540,193	597,718	358,618	583,857	0	0	0
おおい町	109,550	1,583,815	1,460,349	68,828	31,612	20,235	2,199	592	1,916,956	831,548	331,387	754,021	0	0	0
若狭町	107,245	1,549,390	1,412,124	83,908	33,403	15,726	3,763	466	2,375,559	906,789	615,389	852,881	0	500	500
町計	774,870	13,652,711	12,576,106	608,424	259,752	148,550	56,026	3,853	15,938,943	5,423,684	4,310,338	6,204,421	0	500	500
市町計	3,345,733	46,022,670	39,565,962	3,575,432	1,605,629	688,183	288,646	298,818	115,239,293	32,083,433	24,330,505	52,131,630	6,685,881	7,844	7,844

26年度決算

(単位：千円)

市町名	衛生費				労働費				農林水産業費						商工費	
	保健衛生費	結核対策費	保健所費	清掃費	失業対策費	労働諸費	農業費	畜産業費	農地費	林業費	水産業費	農産業費	林業費	水産業費	農産業費	商工費
福井市	6,271,299	2,624,512	234	0	3,646,553	656,740	656,740	0	656,740	3,128,086	837,822	344	1,421,267	688,615	180,038	4,065,551
敦賀市	2,835,980	1,914,176	144	0	921,660	136,355	136,355	0	136,355	616,309	426,337	1,990	25,465	73,348	89,169	1,957,855
小浜市	1,715,516	900,916	0	0	814,600	190,123	190,123	0	190,123	962,983	501,232	0	279,499	110,054	72,198	700,752
大野市	1,435,964	605,084	39	0	830,841	186,331	186,331	0	186,331	1,307,848	599,523	39,392	212,425	455,241	1,267	772,078
勝山市	829,236	284,505	0	0	544,731	125,015	125,015	0	125,015	618,279	275,807	3,522	183,017	153,413	2,520	623,936
鯖江市	1,926,774	1,124,879	0	0	801,895	195,515	195,515	0	195,515	921,530	257,510	0	599,007	65,013	0	1,409,477
あわら市	682,406	314,871	0	0	367,535	75,121	75,121	0	75,121	635,393	284,718	7,876	306,754	35,707	338	1,259,384
越前市	2,103,311	983,372	0	0	1,119,939	192,512	192,512	0	192,512	1,165,724	528,734	4,077	508,265	124,288	360	1,254,679
坂井市	2,089,395	1,139,990	9,368	0	940,037	147,424	147,424	0	147,424	1,485,563	866,652	12,021	437,728	79,414	89,748	1,082,921
市計	19,889,881	9,892,305	9,785	0	9,987,791	1,905,136	1,905,136	0	1,905,136	10,841,715	4,578,335	69,222	3,973,427	1,785,093	435,638	13,126,633
永平寺町	450,433	230,916	0	0	219,517	42,173	42,173	0	42,173	472,613	192,896	0	234,327	44,774	616	151,948
池田町	133,292	85,930	0	0	47,362	6,500	6,500	0	6,500	365,638	106,334	2,838	161,971	93,945	550	172,138
南越前町	624,866	440,939	488	0	183,439	23,968	23,968	0	23,968	621,417	191,702	0	343,594	71,295	14,826	444,848
越前町	959,604	843,173	0	0	116,431	43,935	43,935	0	43,935	1,192,965	384,003	243	424,352	75,334	309,033	1,111,607
美浜町	1,070,462	680,347	1,205	0	388,910	37,780	37,780	0	37,780	625,309	241,270	83	268,197	68,741	47,018	182,273
高浜町	952,823	464,106	2,686	0	486,031	45,989	45,989	0	45,989	1,509,499	394,706	0	209,596	35,452	869,745	441,492
おおい町	834,817	559,596	26	0	275,195	49,500	49,500	0	49,500	1,723,955	675,891	615	414,296	239,199	383,954	347,786
若狭町	1,080,665	578,529	0	0	502,136	26,271	26,271	0	26,271	1,069,173	301,656	392	669,958	63,042	34,125	398,400
町計	6,106,962	3,883,536	4,405	0	2,219,021	276,116	276,116	0	276,116	7,580,569	2,488,458	4,171	2,726,291	691,782	1,669,867	3,250,492
市町計	25,996,843	13,775,841	14,190	0	12,206,812	2,181,252	2,181,252	0	2,181,252	18,422,284	7,066,793	73,393	6,699,718	2,476,875	2,105,505	16,377,125

26年度決算

(単位：千円)

市町名	土木費										消防費					教育費
	土木管理費	道路橋りょう費	河川費	港湾費	都市計画費			街路費			住宅費	空港費				
					下水道費	公園費	区画整理費等	下水道費	公園費	区画整理費等						
福井市	16,678,886	345,473	4,016,513	687,299	0	10,940,171	150,378	1,224,608	3,588,418	5,976,767	689,430	0	3,787,290	11,352,758	1,023,649	
敦賀市	3,494,399	71,708	1,348,097	62,673	42,438	1,745,215	42,556	143,121	742,076	817,462	224,268	0	1,031,119	3,357,066	207,224	
小浜市	1,670,591	4,294	656,318	57,844	0	862,505	180,691	47,101	607,845	26,868	89,630	0	535,650	1,703,248	154,853	
大野市	2,679,053	125,275	1,766,965	98,329	0	578,320	8	159,240	300,332	118,740	110,164	0	708,887	1,953,518	255,524	
勝山市	2,295,939	92,033	594,794	76,621	0	1,438,093	68,781	1,154,175	176,486	38,651	94,398	0	367,695	1,752,110	174,368	
鯖江市	2,306,360	94,815	828,503	44,327	0	1,220,452	6,399	400,753	725,419	87,881	118,263	0	790,011	3,587,582	190,088	
あわら市	1,452,555	47,727	366,516	4,652	0	858,542	0	171,422	645,899	41,221	175,118	0	556,498	1,854,665	144,853	
越前市	3,349,498	63,275	1,339,625	157,094	0	1,566,022	5,352	506,985	934,500	119,185	223,482	0	1,248,769	4,758,564	437,067	
坂井市	2,930,985	50,323	878,015	19,878	134	1,786,668	35	129,707	1,460,716	196,210	195,967	0	1,902,201	6,634,632	389,936	
市計	36,858,266	894,923	11,795,346	1,208,717	42,572	20,995,988	454,200	3,937,112	9,181,691	7,422,985	1,920,720	0	10,928,120	36,954,143	2,977,562	
永平寺町	1,149,900	57,249	372,044	55,973	0	625,560	0	45,583	579,977	0	39,074	0	396,872	986,100	71,285	
池田町	536,922	14,848	203,271	139,906	0	86,825	0	3,125	83,700	0	92,072	0	82,241	379,739	43,417	
南越前町	639,246	50,292	362,634	14,798	0	171,550	0	0	171,550	0	39,972	0	313,867	782,652	113,348	
越前町	1,408,332	118,231	524,810	28,594	0	674,224	3,739	13,391	478,701	178,393	62,473	0	491,029	1,266,587	202,226	
美浜町	1,042,361	250,579	305,059	74,461	0	354,806	0	0	341,100	13,706	57,456	0	309,637	1,012,947	134,943	
高浜町	927,026	0	228,584	126,443	44	537,961	0	104	503,249	34,608	33,994	0	248,718	864,919	178,296	
おおい町	1,029,968	32,274	451,384	67,888	324,607	96,820	0	0	96,820	0	56,995	0	642,553	1,644,511	106,198	
若狭町	1,300,995	320,702	405,504	83,967	0	402,549	0	0	402,549	0	88,273	0	406,060	893,782	138,226	
町計	8,034,750	844,175	2,853,290	592,030	324,651	2,950,295	3,739	62,203	2,657,646	226,707	470,309	0	2,890,977	7,831,237	987,939	
市町計	44,893,016	1,739,098	14,648,636	1,800,747	367,223	23,946,283	457,939	3,999,315	11,839,337	7,649,692	2,391,029	0	13,819,097	44,785,380	3,965,501	

26年度決算

(単位：千円)

市町名	小学校費	中学校費	高等学校費	特殊学校費	幼稚園費	社会教育費	保健体育費	体育施設費			大学費
								学校給食費	学校給食費	学校給食費	
福井市	2,344,535	2,381,697	0	0	215,743	2,741,062	2,646,072	823,696	1,822,376	0	0
敦賀市	404,368	174,860	0	0	113,249	915,384	1,185,657	710,075	475,582	356,324	0
小浜市	426,248	324,846	0	0	32,270	377,526	387,505	253,972	133,533	0	0
大野市	496,251	200,707	0	0	39,154	559,952	401,930	209,506	192,424	0	0
勝山市	719,214	139,877	0	0	68,186	452,285	198,180	74,240	123,940	0	0
鯖江市	1,199,777	713,705	0	0	236,308	794,827	452,877	261,405	191,472	0	0
あわら市	335,893	167,551	0	0	95,602	730,578	380,188	110,564	269,624	0	0
越前市	1,874,176	515,927	0	0	235,717	917,876	777,801	447,432	330,369	0	0
坂井市	1,780,987	1,728,393	0	0	231,417	1,140,448	1,363,451	459,917	903,534	0	0
市計	9,581,449	6,347,563	0	0	1,267,646	8,629,938	7,793,661	3,350,807	4,442,854	356,324	0
永平寺町	190,612	149,089	0	0	66,751	178,272	330,091	92,031	238,060	0	0
池田町	43,503	26,444	0	0	9,914	93,594	162,867	18,274	144,593	0	0
南越前町	125,384	55,197	0	0	25,962	191,346	271,415	162,400	109,015	0	0
越前町	318,020	182,258	0	0	0	246,390	317,693	94,599	223,094	0	0
美浜町	272,797	89,800	0	0	0	179,428	335,979	212,319	123,660	0	0
高浜町	109,009	34,649	0	0	0	222,419	320,546	214,821	105,725	0	0
おおい町	413,188	427,820	0	0	3,274	355,857	338,174	220,977	117,197	0	0
若狭町	259,422	71,922	0	0	0	257,901	166,311	43,701	122,610	0	0
町計	1,731,935	1,037,179	0	0	105,901	1,725,207	2,243,076	1,059,122	1,183,954	0	0
市町計	11,313,384	7,384,742	0	0	1,373,547	10,355,145	10,036,737	4,409,929	5,626,808	356,324	0

(単位：千円)

26年度決算

市町名	災害復旧費										公共土木施設				
	農林水産施設					農林水産施設					河川	海岸	道路	港湾	漁港
	災害復旧費	農地	農業用施設	林業用施設	漁業用施設	共同利用施設	その他	災害復旧費							
福井市	44,505	41,100	0	16,087	10,000	0	0	15,013	3,405	0	0	3,376	0	0	
敦賀市	121,033	114,360	8,983	39,374	66,003	0	0	0	6,673	3,433	0	3,240	0	0	
小浜市	507,508	257,787	0	0	0	0	0	257,787	249,721	0	0	0	0	0	
大野市	10,689	3,689	0	40	3,649	0	0	0	7,000	0	0	7,000	0	0	
勝山市	24,344	24,344	7,563	0	16,781	0	0	0	0	0	0	0	0	0	
鯖江市	0	0	0	0	0	0	0	0	0	0	0	0	0	0	
あわら市	6,223	5,730	318	595	4,817	0	0	0	493	493	0	0	0	0	
越前市	53,555	38,208	0	15,481	19,412	0	0	3,315	15,347	0	0	15,347	0	0	
坂井市	0	0	0	0	0	0	0	0	0	0	0	0	0	0	
市計	767,857	485,218	16,864	71,577	120,662	0	0	276,115	282,639	3,926	0	28,963	0	0	
永平寺町	0	0	0	0	0	0	0	0	0	0	0	0	0	0	
池田町	0	0	0	0	0	0	0	0	0	0	0	0	0	0	
南越前町	52,056	35,699	0	0	35,699	0	0	0	16,357	0	0	16,357	0	0	
越前町	24,895	0	0	0	0	0	0	0	24,895	0	0	24,895	0	0	
美浜町	97,913	97,913	8,282	66,509	1,003	0	22,119	0	0	0	0	0	0	0	
高浜町	7,146	7,146	0	0	7,146	0	0	0	0	0	0	0	0	0	
おおい町	194,459	123,144	0	13,287	27,588	0	0	82,269	71,315	0	0	5,660	0	0	
若狭町	369,061	272,706	0	80,151	192,555	0	0	0	46,848	10,000	0	36,848	0	0	
町計	745,530	536,608	8,282	159,947	263,991	0	22,119	82,269	159,415	10,000	0	83,760	0	0	
市町計	1,513,387	1,021,826	25,146	231,524	384,653	0	22,119	358,384	442,054	13,926	0	112,723	0	0	

26年度決算

(単位：千円)

市町名	災害復旧費				公債費				諸支出金				前年度繰上 充用金	歳出合計
	公共土木施設災害復旧費		その他		公立学校	公営住宅	社会福祉施設	その他	普通財産 取得費	公営企業費	市町村たばこ 税県交付金			
	下水道	公園	その他	その他										
福井市	0	0	29	0	0	0	0	0	12,905,974	185,156	0	185,156	0	107,159,780
敦賀市	0	0	0	0	0	0	0	0	2,321,223	0	0	0	0	28,842,022
小浜市	0	0	249,721	0	0	0	0	0	1,675,446	0	0	0	0	16,157,040
大野市	0	0	0	0	0	0	0	0	1,556,517	0	0	0	0	20,883,116
勝山市	0	0	0	0	0	0	0	0	1,136,872	0	0	0	0	13,543,633
鯖江市	0	0	0	0	0	0	0	0	3,124,558	0	0	0	0	25,687,893
あわら市	0	0	0	0	0	0	0	0	1,408,189	0	0	0	0	14,703,377
越前市	0	0	0	0	0	0	0	0	3,972,927	0	0	0	0	33,181,431
坂井市	0	0	0	0	0	0	0	0	3,238,233	0	0	0	0	36,879,726
市計	0	0	249,750	0	0	0	0	0	31,339,939	185,156	0	185,156	0	297,038,018
永平寺町	0	0	0	0	0	0	0	0	864,497	0	0	0	0	8,997,184
池田町	0	0	0	0	0	0	0	0	362,821	0	0	0	0	3,127,168
南越前町	0	0	0	0	0	0	0	0	1,311,731	0	0	0	0	9,208,748
越前町	0	0	0	0	0	0	0	0	1,811,566	0	0	0	0	13,635,754
美浜町	0	0	0	0	0	0	0	0	368,586	0	0	0	0	7,670,253
高浜町	0	0	0	0	0	0	0	0	370,092	2,647	0	2,647	0	9,881,519
おおい町	0	0	65,655	0	0	0	0	0	357,750	0	0	0	0	10,435,620
若狭町	0	0	0	49,507	0	0	0	49,507	1,378,259	0	0	0	0	10,954,860
町計	0	0	65,655	49,507	0	0	0	49,507	6,825,302	2,647	0	2,647	0	73,911,106
市町計	0	0	315,405	49,507	0	0	0	49,507	38,165,241	187,803	0	187,803	0	370,949,124

6. 普通建設事業費の状況
 (1) 補助事業費

(単位：千円)

26年度決算

市町名	補助事業費										農林水産業費		
	総務費			民生費			衛生費					労働費	
	うち庁舎等			うち保育所			清掃費	うちごみ処理	うちし尿処理	環境衛生費			その他
	うち庁舎等	うち保育所	衛生費	清掃費	うちごみ処理	うちし尿処理							
福井市	10,803,180	0	908,889	696,054	709,848	681,110	636,115	44,995	0	28,738	0	130,248	
敦賀市	2,015,764	0	143,400	0	27,399	27,399	0	27,399	0	0	0	54,418	
小浜市	1,224,711	0	0	0	8,659	4,590	4,590	0	4,069	0	0	371,390	
大野市	1,902,160	304,561	194,891	5,845	9,309	9,309	0	9,309	0	0	0	180,332	
勝山市	2,037,167	179,966	179,966	9,126	441	0	0	0	441	0	0	48,781	
鯖江市	1,944,259	31,555	0	0	70,599	0	0	0	70,599	0	4,200	33,750	
あわら市	1,135,706	0	201,984	201,743	0	0	0	0	0	0	0	79,871	
越前市	2,989,594	55,994	17,042	146,670	76,586	0	0	0	76,586	0	0	31,865	
坂井市	2,459,071	0	0	0	0	0	0	0	0	0	0	131,326	
市計	26,511,612	572,076	391,899	1,415,914	902,841	722,408	640,705	81,703	151,695	28,738	4,200	1,061,981	
永平寺町	672,599	491,721	109,295	0	0	0	0	0	0	0	0	0	
池田町	385,169	0	0	0	0	0	0	0	0	0	0	140,653	
南越前町	665,375	27,416	5,724	351,338	0	0	0	0	0	0	0	85,771	
越前町	771,311	7,270	0	30,900	0	0	0	0	0	0	0	325,469	
美浜町	239,697	0	0	0	196,130	1,426	1,426	0	0	194,704	0	12,400	
高浜町	534,572	163,224	163,224	14,246	0	0	0	0	0	0	0	287,150	
おおい町	119,900	0	0	10,447	3,845	0	0	0	0	3,845	0	98,696	
若狭町	554,555	4,851	43	36,337	0	0	0	0	0	0	0	60,016	
町計	3,943,178	694,482	278,286	443,268	199,975	1,426	1,426	0	0	198,549	0	1,010,155	
市町計	30,454,790	1,266,558	670,185	1,859,182	1,102,816	723,834	642,131	81,703	151,695	227,287	4,200	2,072,136	

26年度決算

(単位：千円)

市町名	補助事業費													土木費			
	農林水産業費													商工費			道路
	造林	林道	治山	砂防	漁港	農業農村整備	海岸保全	その他	うち国立公園等	うち観光	うち国立公園等	うち観光	うち観光	うち観光			
福井市	0	100,849	0	0	24,914	0	0	4,485	82,400	0	82,400	0	82,400	6,164,066	903,704		
敦賀市	3,778	0	0	0	46,040	0	0	4,600	551,814	0	551,814	0	551,814	1,050,268	336,090		
小浜市	0	0	0	0	4,320	0	15,777	351,293	12,550	0	12,550	0	12,550	495,579	267,531		
大野市	87,049	56,638	0	0	0	16,000	0	20,645	2,000	0	2,000	0	2,000	941,479	758,417		
勝山市	11,077	8,600	0	0	0	14,000	0	15,104	0	0	0	0	0	1,269,362	104,686		
鯖江市	0	0	0	0	0	16,750	0	17,000	0	0	0	0	0	404,849	251,327		
あわら市	0	0	0	0	0	0	0	79,871	388,151	0	388,151	0	388,151	407,342	150,152		
越前市	0	6,060	0	0	0	25,805	0	0	0	0	0	0	0	611,540	320,759		
坂井市	0	0	0	0	0	131,326	0	0	0	0	0	0	0	466,712	197,960		
市計	101,904	172,147	0	0	75,274	203,881	15,777	492,998	1,036,915	0	483,101	0	11,811,197	3,290,626			
永平寺町	0	44,653	0	0	0	0	0	0	4,400	0	4,400	0	4,400	159,885	99,564		
池田町	0	14,555	0	0	0	96,000	0	0	0	0	0	0	0	94,404	94,404		
南越前町	6,006	0	0	0	0	56,000	0	9,210	3,839	0	3,839	0	3,839	151,877	130,049		
越前町	0	0	0	0	0	170,268	0	155,201	21,858	0	11,252	0	11,252	228,206	191,782		
美浜町	0	0	0	0	0	11,500	0	900	0	0	0	0	0	25,980	21,660		
高浜町	0	0	0	0	0	287,150	0	0	31,162	0	31,162	0	31,162	38,790	29,140		
おおい町	39,388	0	0	0	44,788	11,000	0	3,520	0	0	0	0	0	6,912	0		
若狭町	5,210	0	0	0	0	0	0	54,806	40,700	0	40,700	0	40,700	389,451	134,832		
町計	50,604	59,208	0	0	44,788	631,918	0	223,637	101,959	0	91,353	0	1,095,505	701,431			
市町計	152,508	231,355	0	0	120,062	835,799	15,777	716,635	1,138,874	0	574,454	0	12,906,702	3,992,057			

市町名	補助事業費												住宅	空港	その他
	土木費														
	橋りょう	河川	砂防	海岸保全	港湾	都市計画	うち街路	うち都市下水道	うち区画整理	うち公園	住宅	空港			
福井市	0	252,436	0	0	0	4,628,971	86,633	59,818	4,236,369	246,151	378,955	0	0	0	
敦賀市	14,400	0	0	0	0	675,840	0	0	656,840	19,000	23,938	0	0	0	
小浜市	31,784	0	0	0	0	177,473	175,781	0	0	1,692	18,791	0	0	0	
大野市	29,000	5,529	0	0	0	95,563	0	0	0	66,326	52,970	0	0	0	
勝山市	0	0	14,484	0	0	1,067,743	65,943	0	0	1,001,800	82,449	0	0	0	
鯖江市	0	0	0	0	0	112,600	0	0	0	112,600	40,922	0	0	0	
あわら市	0	0	0	0	0	120,245	0	0	0	104,100	136,945	0	0	0	
越前市	53,006	0	0	0	0	188,549	0	0	0	185,827	49,063	0	163	0	
坂井市	0	0	0	0	0	130,802	0	0	0	2,118	137,950	0	0	0	
市計	128,190	257,965	14,484	0	0	7,197,786	328,357	59,818	4,893,209	1,739,614	921,983	0	163	0	
永平寺町	0	0	0	0	0	38,620	0	0	0	0	21,701	0	0	0	
池田町	0	0	0	0	0	0	0	0	0	0	0	0	0	0	
南越前町	0	0	1,000	0	0	0	0	0	0	0	20,828	0	0	0	
越前町	0	0	0	0	0	14,754	0	0	0	0	21,670	0	0	0	
美浜町	4,320	0	0	0	0	0	0	0	0	0	0	0	0	0	
高浜町	6,858	0	0	0	0	0	0	0	0	0	2,792	0	0	0	
おおい町	6,912	0	0	0	0	0	0	0	0	0	0	0	0	0	
若狭町	0	0	1,512	0	0	0	0	0	0	0	5,445	0	247,662	0	
町計	18,090	0	2,512	0	0	53,374	0	0	0	0	72,436	0	247,662	0	
市町計	146,280	257,965	16,996	0	0	7,251,160	328,357	59,818	4,893,209	1,739,614	994,419	0	247,825	0	

26年度決算

(単位：千円)

市町名	補助事業費													その他
	教育費													
	うち庁舎	小学校	中学校	高等学校	幼稚園	特殊学校	大学	各種学校	社会教育	その他				
福井市	29,652	0	2,778,077	900,937	1,695,268	0	17,706	0	0	0	0	46,696	117,470	0
敦賀市	0	0	188,465	71,010	16,200	0	0	0	0	0	0	11,255	90,000	0
小浜市	0	0	336,533	0	256,553	0	0	0	0	0	0	72,992	6,988	0
大野市	79,000	0	379,634	254,790	31,550	0	0	0	0	0	0	91,826	1,468	0
勝山市	0	0	529,491	519,102	0	0	0	0	0	0	0	10,389	0	0
鯖江市	0	0	1,399,306	821,286	447,778	0	24,186	0	0	0	0	88,056	18,000	0
あわら市	0	0	58,358	51,358	0	0	0	0	0	0	0	7,000	0	0
越前市	0	0	2,066,939	1,497,405	386,744	0	0	0	0	0	0	33,590	149,200	0
坂井市	0	0	1,861,033	954,801	818,167	0	0	0	0	0	0	58,265	29,800	0
市計	108,652	0	9,597,836	5,070,689	3,652,260	0	41,892	0	0	0	0	420,069	412,926	0
永平寺町	0	0	0	0	0	0	0	0	0	0	0	0	0	0
池田町	0	0	150,112	0	0	0	0	0	0	0	0	39,794	110,318	0
南越前町	0	0	45,134	0	0	0	0	0	0	0	0	44,000	1,134	0
越前町	0	0	157,608	131,753	25,855	0	0	0	0	0	0	0	0	0
美浜町	0	0	5,187	3,397	1,790	0	0	0	0	0	0	0	0	0
高浜町	0	0	0	0	0	0	0	0	0	0	0	0	0	0
おおい町	0	0	0	0	0	0	0	0	0	0	0	0	0	0
若狭町	0	0	23,200	0	0	0	0	0	0	0	0	23,200	0	0
町計	0	0	381,241	135,150	27,645	0	0	0	0	0	0	106,994	111,452	0
市町計	108,652	0	9,979,077	5,205,839	3,679,905	0	41,892	0	0	0	0	527,063	524,378	0

(2) 単独事業費

26年度決算

(単位：千円)

市町名	単独事業費											農林水産業費		
	総務費			民生費			衛生費				労働費			
	うち庁舎等			うち保育所			清掃費	うちごみ処理	うちし尿処理	環境衛生費	その他		労働費	
	うち庁舎等	うち保育所	衛生費	清掃費	うちごみ処理	うちし尿処理								環境衛生費
福井市	5,790,693	269,271	1,209	263,747	80,335	379,414	369,685	361,178	8,507	9,729	0	703	388,425	
敦賀市	2,444,562	31,879	4,820	163,650	14,851	363,431	172,819	167,076	3,872	18,533	172,079	0	179,699	
小浜市	1,269,163	174,656	835	232,997	230,389	75,811	75,811	65,961	9,850	0	0	0	52,299	
大野市	3,397,426	2,540,419	5,611	24,941	0	33,292	9,765	0	9,765	5,665	17,862	0	229,053	
勝山市	976,888	178,219	167,066	54,212	50,164	36,823	190	190	0	36,633	0	0	77,678	
鯖江市	1,271,316	186,366	28,425	47,831	28,458	7,491	2,009	2,009	0	4,208	1,274	598	264,625	
あわら市	1,842,221	40,011	3,506	932,931	234,740	3,269	359	359	0	2,910	0	0	107,926	
越前市	1,790,769	104,664	32,270	201,846	158,744	30,566	0	0	0	10,917	19,649	0	129,864	
坂井市	2,975,982	176,358	99,418	517,371	487,322	24,496	2,762	1,953	0	18,013	3,721	0	278,877	
市計	21,759,020	3,701,843	343,160	2,439,526	1,285,003	954,593	633,400	598,726	31,994	106,608	214,585	1,301	1,708,446	
永平寺町	552,029	164,098	48,483	1,091	1,091	0	0	0	0	0	0	0	89,503	
池田町	292,631	20,687	8,483	0	0	3,499	0	0	0	3,499	0	0	29,641	
南越前町	604,912	276,656	3,910	61,815	226	2,400	0	0	0	2,400	0	0	52,168	
越前町	1,165,112	12,131	0	60,625	42,369	8,500	4,000	0	0	400	4,100	0	125,711	
美浜町	840,867	61,732	5,061	130,077	48,777	14,127	927	927	0	3,095	10,105	0	102,610	
高浜町	2,118,535	1,264,752	105,404	9,183	0	197,445	197,445	197,445	0	0	0	0	159,923	
おおい町	2,919,080	160,402	69,379	110,437	0	187,036	52,641	52,501	140	0	134,395	0	895,749	
若狭町	664,385	66,220	10,754	34,617	2,790	316	316	316	0	0	0	0	204,312	
町計	9,157,551	2,026,678	251,474	407,845	95,253	413,323	255,329	251,189	140	9,394	148,600	0	1,659,617	
市町計	30,916,571	5,728,521	594,634	2,847,371	1,380,256	1,367,916	888,729	849,915	32,134	116,002	363,185	1,301	3,368,063	

26年度決算

(単位：千円)

市町名	単独事業費											商工費				土木費	
	農林水産業費											その他	うち国立公園等	うち観光	道路		
	造林	林道	治山	砂防	漁港	農業農村整備	海岸保全										
福井市	0	27,632	1,613	0	12,146	339,277	0	7,757	1,019,919	0	420,821	2,176,776	1,455,492				
敦賀市	3,500	2,084	0	0	4,038	0	0	170,077	63,689	0	41,245	792,476	552,958				
小浜市	0	25,950	2,189	0	2,282	13,770	1,258	6,850	158,665	0	147,603	191,125	135,936				
大野市	3,406	69,603	5,454	0	0	18,562	0	132,028	265,165	0	263,145	179,250	116,998				
勝山市	14,140	15,546	0	0	0	28,368	0	19,624	129,218	0	89,960	290,216	111,212				
鯖江市	0	30,675	0	0	0	212,512	0	21,438	10,854	0	10,854	376,403	259,634				
あわら市	0	0	0	0	0	0	0	107,926	146,360	0	146,360	101,054	97,297				
越前市	12,096	21,265	7,326	0	0	10,365	0	78,812	269,825	0	13,314	797,641	562,855				
坂井市	6,000	15,514	0	0	15,635	237,161	0	4,567	153,602	0	25,739	304,361	240,667				
市計	39,142	208,269	16,582	0	34,101	860,015	1,258	549,079	2,217,297	0	1,159,041	5,209,302	3,533,049				
永平寺町	0	24,798	0	0	0	29,748	0	34,957	2,240	0	2,240	144,411	92,584				
池田町	0	13,500	0	0	0	4,178	0	11,963	105,442	0	105,442	114,375	12,066				
南越前町	11,759	11,988	4,118	0	1,291	6,917	0	16,095	76,791	0	75,400	49,920	32,320				
越前町	0	25,381	1,821	0	0	53,214	0	45,295	473,888	0	429,961	369,200	179,623				
美浜町	889	14,731	4,512	0	5,048	51,027	0	26,403	4,797	0	1,497	219,679	127,646				
高浜町	3,662	3,079	0	0	38,573	29,876	0	84,733	20,669	0	6,797	235,133	68,960				
おおい町	4,010	15,472	2,000	0	73,376	29,581	0	771,310	22,404	0	11,837	451,696	244,666				
若狭町	1,635	4,000	1,400	0	0	0	0	197,277	16,002	0	16,002	199,666	77,152				
町計	21,955	112,949	13,851	0	118,288	204,541	0	1,188,033	722,233	0	649,176	1,784,080	835,017				
市町計	61,097	321,218	30,433	0	152,389	1,064,556	1,258	1,737,112	2,939,530	0	1,808,217	6,993,382	4,368,066				

市町名	単独事業費												その他	
	土木費											住宅		空港
	橋りょう	河川	砂防	海岸保全	港湾	都市計画	うち街路	うち都市下水道	うち区画整理	うち公園	住宅			
福井市	0	224,490	0	0	0	444,330	12,801	0	327,788	103,741	52,464	0	0	
敦賀市	0	51,945	0	0	0	127,252	0	0	56,127	71,125	60,321	0	0	
小浜市	0	50,299	0	0	0	0	0	0	0	0	4,890	0	0	
大野市	1	56,857	0	0	0	5,025	0	0	0	3,823	369	0	0	
勝山市	0	56,603	2	0	0	114,798	2,281	0	0	95,330	3,929	0	3,672	
鯖江市	5,691	15,817	0	0	0	84,661	6,399	0	2,307	75,955	10,600	0	0	
あわら市	0	0	0	0	0	3,357	0	0	0	1,446	400	0	0	
越前市	3,291	105,765	0	0	0	119,579	5,352	0	0	110,745	6,151	0	0	
坂井市	0	5,361	0	0	0	53,996	0	0	0	10,387	4,337	0	0	
市計	8,983	567,137	2	0	0	952,998	26,833	0	386,222	472,552	143,461	0	3,672	
永平寺町	0	22,857	11,205	0	0	0	0	0	0	0	637	0	17,128	
池田町	0	22,943	0	0	0	0	0	0	0	0	79,366	0	0	
南越前町	0	0	9,580	416	0	0	0	0	0	0	6,957	0	647	
越前町	0	13,528	11,590	0	0	145,338	0	0	145,338	0	7,685	0	11,436	
美浜町	330	15,643	42,030	0	0	10,030	0	13,500	0	0	17,650	0	6,350	
高浜町	0	126,016	0	0	0	20,664	0	0	0	0	19,493	0	0	
おおい町	0	31,245	0	0	117,140	0	0	0	0	0	48,214	0	10,431	
若狭町	0	22,697	52,392	0	0	0	0	0	0	0	25,894	0	21,531	
町計	330	254,929	126,797	416	117,140	176,032	0	13,500	145,338	0	205,896	0	67,523	
市町計	9,313	822,066	126,799	416	117,140	1,129,030	26,833	13,500	531,560	472,552	349,357	0	71,195	

26年度決算

(単位：千円)

市町名	単独事業費													その他
	教育費													
	うち庁舎	小学校	中学校	高等学校	幼稚園	特殊学校	大学	各種学校	社会教育	その他				
福井市	496,528	184,500	129,167	0	0	0	0	0	0	0	0	294,975	184,082	3,186
敦賀市	26,172	33,844	29,745	0	0	0	0	53,760	0	0	0	438,040	268,177	0
小浜市	0	238,536	7,495	0	0	0	0	0	0	0	0	16,102	121,477	0
大野市	39,214	15,727	28,501	0	0	0	0	0	0	0	0	6,711	35,153	0
勝山市	51,148	26,955	10,149	0	411	0	0	0	0	0	0	116,025	5,834	0
鯖江市	0	118,351	21,427	0	7,003	0	0	0	0	0	0	155,227	56,063	19,077
あわら市	68,399	81,188	36,495	0	0	0	0	0	0	0	0	319,777	4,811	0
越前市	0	73,863	6,820	0	4,687	0	0	0	0	0	0	167,636	3,357	0
坂井市	120,608	349,487	688,884	0	46,002	0	0	0	0	0	0	197,153	118,783	0
市計	802,069	1,122,451	958,683	0	58,103	0	0	53,760	0	0	0	1,711,646	797,737	22,263
永平寺町	62,397	20,227	53,738	0	0	0	0	0	0	0	0	1,171	13,153	0
池田町	0	9,151	7,822	0	0	0	0	0	0	0	0	0	2,014	0
南越前町	0	30,098	1,995	0	0	0	0	0	0	0	0	1,506	51,563	0
越前町	18,806	27,642	43,393	0	0	0	0	0	0	0	0	25,216	0	0
美浜町	6,515	143,542	12,918	0	0	0	0	0	0	0	0	22,255	122,615	0
高浜町	4,320	40,965	0	0	0	0	0	0	0	0	0	34,412	151,733	0
おおい町	286,227	283,677	334,337	0	1,350	0	0	0	0	0	0	120,238	65,527	0
若狭町	342	92,444	1,058	0	0	0	0	0	0	0	0	0	49,408	0
町計	378,607	647,746	455,261	0	1,350	0	0	0	0	0	0	204,798	456,013	0
市町計	1,180,676	1,770,197	1,413,944	0	59,453	0	0	53,760	0	0	0	1,916,444	1,253,750	22,263

(3) 県営事業負担金

26年度決算

(単位：千円)

市町名	県営事業負担金												
	総務費		民生費	衛生費	労働費	農林水産業費	うち農業農村整備		商工費	土木費			
										道路橋りょう	河川海岸	港湾	都市計画
福井市	679,087	0	0	0	0	258,445	258,445	0	420,642	157,161	9,640	0	253,841
敦賀市	66,954	24	0	0	0	0	0	0	66,930	23,652	0	722	42,556
小浜市	41,978	0	0	0	0	20,105	20,105	0	21,873	14,683	7,190	0	0
大野市	93,632	0	0	0	0	72,889	63,609	0	20,743	0	0	0	0
勝山市	26,655	0	0	0	0	8,950	8,950	0	17,705	17,705	0	0	0
鯖江市	164,574	0	0	0	0	70,241	70,241	55,375	38,958	24,744	14,214	0	0
あわら市	120,667	0	0	0	0	111,791	0	0	8,876	8,662	214	0	0
越前市	170,542	0	0	0	0	35,408	35,408	0	135,134	12,514	45,943	0	76,677
坂井市	245,416	0	0	0	0	205,920	200,170	0	39,496	39,110	386	0	0
市計	1,609,505	24	0	0	0	783,749	636,823	55,375	770,357	298,231	77,587	722	373,074
永平寺町	25,991	0	0	0	0	6,600	0	0	19,391	14,329	5,062	0	0
池田町	3,101	0	0	0	0	880	880	0	2,221	2,221	0	0	0
南越前町	23,087	0	0	0	0	0	0	0	23,087	21,637	1,450	0	0
越前町	28,191	0	0	0	0	14,596	14,596	0	13,595	13,395	200	0	0
美浜町	141,032	0	0	0	0	128,500	128,500	0	12,532	1,032	11,500	0	0
高浜町	14,841	0	0	0	0	4,234	4,234	0	10,607	10,607	0	0	0
おおい町	11,543	0	0	0	0	900	900	0	10,643	5,043	5,600	0	0
若狭町	120,262	0	0	0	0	64,132	0	0	56,130	52,875	3,255	0	0
町計	368,048	0	0	0	0	219,842	149,110	0	148,206	121,139	27,067	0	0
市町計	1,977,553	24	0	0	0	1,003,591	785,933	55,375	918,563	419,370	104,654	722	373,074

26年度決算

(単位：千円)

市町名	県営事業負担金									
	土木費					教育費				
	都市計画		街路			住宅		その他		
	街路	都市下水道	区画整理	その他				消防費	うち高等学校	その他
福井市	49,754	0	199,987	4,100	0	0	0	0	0	0
敦賀市	42,556	0	0	0	0	0	0	0	0	0
小浜市	0	0	0	0	0	0	0	0	0	0
大野市	0	0	0	0	0	20,743	0	0	0	0
勝山市	0	0	0	0	0	0	0	0	0	0
鯖江市	0	0	0	0	0	0	0	0	0	0
あわら市	0	0	0	0	0	0	0	0	0	0
越前市	0	0	0	76,677	0	0	0	0	0	0
坂井市	0	0	0	0	0	0	0	0	0	0
市計	92,310	0	199,987	80,777	0	20,743	0	0	0	0
永平寺町	0	0	0	0	0	0	0	0	0	0
池田町	0	0	0	0	0	0	0	0	0	0
南越前町	0	0	0	0	0	0	0	0	0	0
越前町	0	0	0	0	0	0	0	0	0	0
美浜町	0	0	0	0	0	0	0	0	0	0
高浜町	0	0	0	0	0	0	0	0	0	0
おおい町	0	0	0	0	0	0	0	0	0	0
若狭町	0	0	0	0	0	0	0	0	0	0
町計	0	0	0	0	0	0	0	0	0	0
市町計	92,310	0	199,987	80,777	0	20,743	0	0	0	0

(4) 国直轄事業負担金・同級他団体施行事業負担金・受託事業費

(単位：千円)

26年度決算

市町名	国直轄事業負担金・同級他団体施行事業負担金・受託事業費				農林水産業費				土木費			
	総務費	民生費	衛生費	労働費	農業費	うち農業 農村整備	商工費	土木費	道路橋りょう	河川海岸	港湾	都市計画
福井市	14,838	0	0	0	0	0	0	0	0	0	0	0
敦賀市	3,024	0	0	0	0	0	0	3,024	0	0	0	0
小浜市	0	0	0	0	0	0	0	0	0	0	0	0
大野市	0	0	0	0	0	0	0	0	0	0	0	0
勝山市	0	0	0	0	0	0	0	0	0	0	0	0
鯖江市	91,402	0	0	0	91,402	91,402	0	0	0	0	0	0
あわら市	0	0	0	0	0	0	0	0	0	0	0	0
越前市	0	0	0	0	0	0	0	0	0	0	0	0
坂井市	33,170	0	0	0	0	0	0	33,170	33,170	0	0	0
市計	142,434	0	0	0	91,402	91,402	0	36,194	36,194	0	0	0
永平寺町	0	0	0	0	0	0	0	0	0	0	0	0
池田町	0	0	0	0	0	0	0	0	0	0	0	0
南越前町	1,921	0	0	1,494	0	427	427	0	0	0	0	0
越前町	0	0	0	0	0	0	0	0	0	0	0	0
美浜町	1,250	0	0	0	0	1,250	0	0	0	0	0	0
高浜町	0	0	0	0	0	0	0	0	0	0	0	0
おおい町	0	0	0	0	0	0	0	0	0	0	0	0
若狭町	17,844	0	0	0	0	0	0	17,844	17,844	0	0	0
町計	21,015	0	0	1,494	0	1,677	427	17,844	17,844	0	0	0
市町計	163,449	0	0	1,494	0	93,079	91,829	54,038	54,038	0	0	0

26年度決算

(単位：千円)

市町名	国直轄事業負担金・同級他団体施行事業負担金・受託事業費											普通建設事業費 合計
	土木費		住宅			消防費	教育費		その他			
	都市計画		区画整理	その他	住宅		その他	うち高等 学校	その他			
	街路	都市下水道										
福井市	0	0	0	0	0	0	14,838	0	0	0	0	17,287,798
敦賀市	0	0	0	0	0	0	0	0	0	0	0	4,530,304
小浜市	0	0	0	0	0	0	0	0	0	0	0	2,535,852
大野市	0	0	0	0	0	0	0	0	0	0	0	5,393,218
勝山市	0	0	0	0	0	0	0	0	0	0	0	3,040,710
鯖江市	0	0	0	0	0	0	0	0	0	0	0	3,471,551
あわら市	0	0	0	0	0	0	0	0	0	0	0	3,098,594
越前市	0	0	0	0	0	0	0	0	0	0	0	4,950,905
坂井市	0	0	0	0	0	0	0	0	0	0	0	5,713,639
市計	0	0	0	0	0	0	14,838	0	0	0	0	50,022,571
永平寺町	0	0	0	0	0	0	0	0	0	0	0	1,250,619
池田町	0	0	0	0	0	0	0	0	0	0	0	680,901
南越前町	0	0	0	0	0	0	0	0	0	0	0	1,295,295
越前町	0	0	0	0	0	0	0	0	0	0	0	1,964,614
美浜町	0	0	0	0	0	0	0	0	0	0	0	1,222,846
高浜町	0	0	0	0	0	0	0	0	0	0	0	2,667,948
おおい町	0	0	0	0	0	0	0	0	0	0	0	3,050,523
若狭町	0	0	0	0	0	0	0	0	0	0	0	1,357,046
町計	0	0	0	0	0	0	0	0	0	0	0	13,489,792
市町計	0	0	0	0	0	0	14,838	0	0	0	0	63,512,363

7. 公債費の状況

(単位：千円)

市町名	平成25年度末 地方債現在高	平成26年度 地方債発行額	平成25年度元利償還金		平成26年度末 地方債現在高	繰上償還および 公営企業債を除 く元利償還金	積立不足額 を考慮して 算出した額	満期一括償還 地方債の一年 当たりの元利 償還金相当額	公営企業債 償還の財源 に充てた 繰入金	一部事務組合等 の起こした 地方債に充てた 補助金・負担金	公債費に準ずる 債務負担行為に 係る一般財源等	一時借入金 の利子	特定財源の額	事業費補正に より基準財政 需要額に算入 された公債費
			元金	利子										
福井市	142,809,319	15,223,054	11,163,508	1,733,920	12,897,428	12,897,428	0	3,555,254	15,391	166,383	376	2,072,875	1,081,611	
敦賀市	19,911,085	1,724,200	2,078,770	242,453	2,321,223	2,321,223	0	1,125,234	38,093	0	0	530,725	101,582	
小浜市	15,347,599	1,529,759	1,477,533	197,913	1,675,446	1,675,446	0	782,115	383,990	0	0	254,239	251,918	
大野市	14,265,897	1,915,000	1,409,151	146,721	1,555,872	1,555,872	0	407,346	248,419	0	0	92,728	146,320	
勝山市	10,710,730	1,581,857	1,023,889	112,279	1,136,168	1,136,168	0	275,094	175,180	0	262	128,136	97,515	
鯖江市	26,670,285	2,727,600	2,830,251	293,137	3,123,388	3,123,386	0	720,025	395,221	91,403	0	590,651	392,849	
あわら市	17,048,781	1,596,017	1,275,777	131,461	1,407,238	1,404,184	0	487,192	15,539	0	0	44,827	105,448	
越前市	41,077,008	3,963,900	3,488,470	484,457	3,972,927	3,972,927	0	879,687	409,220	352,293	0	656,757	528,352	
坂井市	35,155,562	5,090,170	2,859,895	378,306	3,238,201	3,237,856	0	1,345,159	66,695	2,462	376	72,970	267,835	
市計	322,996,266	35,351,557	27,607,244	3,720,647	31,327,891	31,323,614	0	9,577,106	1,747,748	612,541	1,014	4,443,908	2,973,430	
永平寺町	7,613,184	825,000	782,427	82,070	864,497	864,497	0	512,304	174,116	0	0	26,996	347,145	
池田町	2,611,327	300,700	335,891	26,899	362,790	362,790	0	125,335	7,339	0	0	0	12,315	
南越前町	9,516,074	372,777	1,217,798	93,933	1,311,731	1,311,731	0	410,424	50,994	0	0	2,122	47,234	
越前町	11,220,842	1,187,400	1,686,270	125,296	1,811,566	1,842,375	0	783,504	50,481	30,841	0	25,837	186,452	
美浜町	4,111,380	510,781	313,681	53,524	367,205	367,205	0	324,841	192,920	16,683	1,381	1,257	22,006	
高浜町	2,235,750	120,000	346,392	23,700	370,092	370,092	0	458,535	6,421	5,938	0	0	91,103	
おおい町	3,321,446	0	298,771	58,979	357,750	357,750	0	214,465	35,760	32,034	0	17,902	35,512	
若狭町	13,490,219	592,000	1,196,855	181,180	1,378,035	1,378,259	0	505,745	254,630	0	224	45,274	174,288	
町計	54,120,222	3,908,658	6,178,085	645,581	6,823,666	6,854,699	0	3,335,153	772,661	85,496	1,605	119,388	916,055	
市町計	377,116,488	39,260,215	33,785,329	4,366,228	38,151,557	38,178,313	0	12,912,259	2,520,409	698,037	2,619	4,563,296	3,889,485	

26年度決算

(単位：千円、%)

市町名	事業補正により基 準財政需要額に算入 された公債費(単元 利償還に係るもの)	災害復旧費等に 係る基準財政需要 額	災害復旧費等に 係る基準財政需要 額(準元利償 還に係るもの)	密度補正により 基準財政需要額 に算入された準 元利償還金	密度補正により基準財 政需要額に算入された 準元利償還金(準元利 償還金に係るもの)	標準収入額等	普通交付税額	臨時財政対策 債発行可能額	実質公債費 比率 (単年度)
福井市	2,205,524	5,627,998	77,597	942	62,187	44,345,461	8,481,518	5,017,754	11.3
敦賀市	572,911	883,666	453	0	172,147	14,556,152	247,244	707,263	8.9
小浜市	496,529	821,184	7,492	5,555	245,333	4,003,676	4,306,303	594,959	10.7
大野市	348,633	1,077,807	28,030	0	818	4,279,798	5,312,943	692,808	6.0
勝山市	283,760	524,002	13,247	4,760	11,359	3,187,877	3,122,046	467,657	9.0
鯖江市	792,979	1,179,195	21,097	6,884	124,687	9,325,587	3,733,465	1,287,807	10.6
あわら市	319,412	840,100	13,364	0	371	5,230,895	2,647,333	692,117	8.0
越前市	678,550	2,012,175	76,722	2,936	8,072	12,770,686	4,960,878	1,870,748	10.1
坂井市	786,466	1,806,905	33,063	3,799	95,009	13,261,598	6,757,528	1,811,270	8.4
市計	6,484,764	14,773,032	271,065	24,876	719,983	110,961,730	39,569,258	13,142,383	9.2
永平寺町	96,236	477,782	7,193	0	3,901	2,305,311	3,442,674	375,718	11.4
池田町	70,747	270,152	16,413	0	7,953	298,314	1,560,461	96,613	7.5
南越前町	180,642	854,169	53,869	0	25,199	1,532,565	3,651,667	299,689	14.1
越前町	318,163	1,303,115	72,889	0	106,880	2,660,873	5,601,323	495,852	10.2
美浜町	235,037	271,344	13,956	0	21,130	2,559,543	752,860	390,981	10.8
高浜町	268,258	243,721	438	0	3,826	3,370,490	121,993	241,107	7.5
おおい町	84,624	408,775	4,484	0	28,363	3,920,680	1,153,499	75,364	1.3
若狭町	370,085	722,880	24,370	1,804	74,125	2,197,971	3,704,077	380,220	14.8
町計	1,623,792	4,551,938	193,612	1,804	271,377	18,845,747	19,988,554	2,355,544	9.7
市町計	8,108,556	19,324,970	464,677	26,680	991,360	129,807,477	59,557,812	15,497,927	9.4

8. 債務負担行為の状況

26年度決算

(単位：千円)

市町名	債務負担行為限度額 A				平成27年度以降の支出予定額 B				Bのうち26年度 末までに相手方 の行為の履行が あったもの等		
	物件の購入等 に係るもの	債務保証また は損失補償に 係るもの	その他	その他実質的 な債務負担に 係るもの	合計	物件の購入等 に係るもの	債務保証また は損失補償に 係るもの	その他		その他実質的 な債務負担に 係るもの	合計
福井市	3,138,345	1,028,611	12,808,707	0	16,975,663	1,490,765	0	5,907,718	0	7,398,483	1,422,889
敦賀市	0	0	900,145	0	900,145	0	0	329,425	0	329,425	0
小浜市	0	2,121,635	1,268,787	0	3,390,422	0	0	714,799	0	714,799	0
大野市	0	0	2,255,165	0	2,255,165	0	0	1,090,389	0	1,090,389	0
勝山市	2,375,256	215,895	1,135,987	0	3,727,138	1,923,056	215,895	548,479	0	2,687,430	0
鯖江市	3,486,453	0	3,242,141	0	6,728,594	1,181,764	0	2,030,765	0	3,212,529	555,229
あわら市	0	0	81,829	0	81,829	0	0	81,829	0	81,829	0
越前市	17,377	0	10,187,933	0	10,205,310	1,129	0	5,752,048	0	5,753,177	0
坂井市	634,257	2,000,000	497,214	0	3,131,471	524,778	0	220,351	0	745,129	0
市計	9,651,688	5,366,141	32,377,908	0	47,395,737	5,121,492	215,895	16,675,803	0	22,013,190	1,978,118
永平寺町	1,727,246	0	203,242	0	1,930,488	1,180,688	0	27,571	0	1,208,259	381,732
池田町	0	0	0	0	0	0	0	0	0	0	0
南越前町	0	0	0	0	0	0	0	0	0	0	0
越前町	77,600	0	489,040	0	566,640	77,600	0	133,834	0	211,434	0
美浜町	264,143	27,500	562,765	0	854,408	57,494	0	507,235	0	564,729	205,427
高浜町	15,200	0	171,716	0	186,916	12,800	0	156,570	0	169,370	0
おおい町	4,254,559	0	3,094,818	0	7,349,377	883,588	0	1,639,878	0	2,523,466	508,388
若狭町	203,090	56,712	0	0	259,802	34,208	0	0	0	34,208	34,208
町計	6,541,838	84,212	4,521,581	0	11,147,631	2,246,378	0	2,465,088	0	4,711,466	1,129,755
市町計	16,193,526	5,450,353	36,899,489	0	58,543,368	7,367,870	215,895	19,140,891	0	26,724,656	3,107,873

9. 公営企業等に対する繰出し等の状況

(1) 繰出

(単位：千円)

市町名	公営企業会計(法非適用)							公営企業会計(法適用)							
	簡易水道 事業	港湾整備 事業	市場事業	観光施設 事業	宅地完成 事業	下水道事業	駐車場 整備事業	介護サービ ス事業	その他 事業	合計	上水道事業	工業用水 事業	ガス事業	簡易水道 事業	港湾整備 事業
福井市	189,000	0	106,000	0	0	570,100	264,000	0	0	1,129,100	329,613	0	185,156	0	0
敦賀市	71,580	2,818	0	0	35,378	882,274	0	0	0	992,050	4,270	0	0	0	0
小浜市	22,792	0	0	0	0	827,436	0	0	0	850,228	34,518	0	0	0	0
大野市	63,680	0	0	0	0	487,594	0	0	0	551,274	67,275	0	0	0	0
勝山市	17,843	0	0	0	0	267,010	0	0	0	284,853	37,988	0	0	0	0
鯖江市	0	0	0	0	0	863,540	0	0	0	863,540	7,312	0	0	0	0
あわら市	0	0	0	0	0	0	0	0	1,959	1,959	106,431	300	0	0	0
越前市	80,474	0	0	0	0	1,029,300	0	0	0	1,109,774	46,121	16,077	0	0	0
坂井市	0	0	0	0	0	0	0	0	0	0	116,101	0	0	0	0
市計	445,369	2,818	106,000	0	35,378	4,927,254	264,000	0	1,959	5,782,778	749,629	16,377	185,156	0	0
永平寺町	0	0	0	0	0	652,512	0	0	0	652,512	60,474	0	0	0	0
池田町	48,300	0	0	0	0	132,340	0	23,600	0	204,240	0	0	0	0	0
南越前町	0	0	0	0	0	436,510	0	13,881	0	450,391	188,758	0	0	0	0
越前町	175,000	0	0	0	0	687,701	0	0	0	862,701	101,663	0	0	0	0
美浜町	40,112	0	0	0	23,779	420,400	0	0	0	484,291	12,353	0	0	0	0
高浜町	67,296	0	0	0	0	701,907	0	0	0	769,203	0	0	0	0	0
おおい町	135,754	0	0	0	0	386,816	0	0	0	522,570	0	0	0	0	0
若狭町	8,100	0	0	0	0	641,099	0	0	0	649,199	16,056	5,284	0	0	0
町計	474,562	0	0	0	23,779	4,059,285	0	37,481	0	4,595,107	379,304	5,284	0	0	0
市町計	919,931	2,818	106,000	0	59,157	8,986,539	264,000	37,481	1,959	10,377,885	1,128,933	21,661	185,156	0	0

(単位：千円)

市町名	公営企業会計（法適用）											国民健康保険事業		後期高齢者医療事業		介護保険事業		農業共済事業		
	病院事業	市場事業	観光施設事業	宅地造成事業	下水道事業	駐車場整備事業	介護サービス事業	その他事業	合計	事業勘定	直診勘定	事業勘定	事業勘定	事業勘定	事業勘定	事業勘定	事業勘定	事業勘定	事業勘定	事業勘定
福井市	0	0	0	0	3,500,000	0	0	8,682	4,023,451	1,955,103	0	3,175,985	3,116,894	0	0	0	0	0	0	0
敦賀市	885,101	0	0	0	0	0	0	889,371	889,371	687,325	0	725,400	811,565	0	0	0	0	0	0	0
小浜市	618,232	0	0	0	0	0	0	652,750	652,750	199,682	0	417,771	444,318	0	0	0	0	0	0	0
大野市	0	0	0	0	0	0	0	67,275	67,275	269,279	20,523	533,442	514,403	0	0	0	0	0	0	0
勝山市	0	0	0	0	0	0	0	37,988	37,988	169,914	0	400,586	404,902	0	0	0	0	0	0	0
鯖江市	416,835	0	0	0	0	0	0	424,147	424,147	442,167	0	726,948	708,091	0	0	0	0	0	0	0
あわら市	0	0	0	0	684,767	0	0	791,498	791,498	158,777	0	390,929	417,406	0	0	0	0	0	0	0
越前市	2,411	0	0	0	0	0	0	64,609	64,609	665,982	0	938,269	990,177	0	0	0	0	0	0	0
坂井市	400,000	0	0	0	1,476,473	0	0	1,992,574	1,992,574	518,360	0	1,069,774	1,065,906	0	0	0	0	0	0	0
市計	2,322,579	0	0	0	5,661,240	0	8,682	8,943,663	8,943,663	5,066,589	20,523	8,379,104	8,473,662	0	0	0	0	0	0	0
永平寺町	0	0	0	0	102,977	0	159,070	322,521	322,521	76,787	0	51,784	241,711	0	0	0	0	0	0	0
池田町	0	0	0	0	0	0	0	0	0	28,176	5,019	65,332	58,108	3,548	0	0	0	0	0	0
南越前町	553	0	0	0	0	0	0	189,311	189,311	43,957	37,700	163,984	197,763	3,225	0	0	0	0	0	0
越前町	149,412	0	76,155	0	0	0	0	327,230	327,230	98,511	0	306,178	293,589	0	0	0	0	0	0	0
美浜町	149,895	0	0	0	0	0	0	162,248	162,248	83,781	0	176,243	159,533	472	0	0	0	0	0	0
高浜町	0	0	0	0	0	0	0	89,926	89,926	8,439	8,439	136,537	160,100	0	0	0	0	0	0	0
おおい町	42,751	0	0	0	0	0	0	42,751	42,751	167,588	2,105	111,529	152,217	1,721	0	0	0	0	0	0
若狭町	393,669	0	0	0	0	0	0	415,009	415,009	144,467	8,608	229,074	256,883	24,116	0	0	0	0	0	0
町計	736,280	0	76,155	0	102,977	0	159,070	1,459,070	1,459,070	733,193	61,871	1,240,661	1,519,904	33,082	0	0	0	0	0	0
市町計	3,058,859	0	76,155	0	5,764,217	0	167,752	10,402,733	10,402,733	5,799,782	82,394	9,619,765	9,993,566	33,082	0	0	0	0	0	0

(単位：千円)

市町名	収益事業	交通災害 共済事業	基金	財産区	繰出合計
福井市	0	0	0	0	13,400,533
敦賀市	0	692	20,248	0	4,126,651
小浜市	0	0	54	0	2,564,803
大野市	0	368	689	0	1,957,253
勝山市	0	264	0	0	1,298,507
鯖江市	0	700	3,000	0	3,168,593
あわら市	0	307	449	0	1,761,325
越前市	0	0	685	0	3,769,496
坂井市	0	950	340	0	4,647,904
市計	0	3,281	25,465	0	36,695,065
永平寺町	0	205	12	0	1,345,532
池田町	0	40	94	0	364,557
南越前町	0	125	0	0	1,086,456
越前町	0	245	189	0	1,888,643
美浜町	0	113	0	0	1,066,681
高浜町	0	120	0	0	1,164,325
おおい町	0	98	0	0	1,000,579
若狭町	0	171	2,235	0	1,729,762
町計	0	1,117	2,530	0	9,646,535
市町計	0	4,398	27,995	0	46,341,600

(2) 繰入

(単位：千円)

市町名	公営企業会計(法非適用)										公営企業会計(法適用)				
	簡易水道 事業	港湾整備 事業	市場事業	観光施設 事業	宅地完成 事業	下水道事業	駐車場 整備事業	介護サービ ス事業	その他 事業	合計	上水道事業	工業用水 事業	ガス事業	簡易水道 事業	港湾整備 事業
福井市	0	0	0	0	0	0	0	0	0	0	0	0	100,704	0	0
敦賀市	0	0	0	0	0	0	0	0	0	0	0	0	0	0	0
小浜市	0	0	0	0	0	0	0	0	0	0	0	0	0	0	0
大野市	0	0	0	0	0	0	0	0	0	0	0	0	0	0	0
勝山市	0	0	0	0	0	0	0	0	0	0	0	0	0	0	0
鯖江市	0	0	0	0	0	0	19,447	0	0	19,447	0	0	0	0	0
あわら市	0	0	0	0	0	0	0	0	0	0	0	0	0	0	0
越前市	0	0	0	0	0	0	0	0	0	0	0	0	0	0	0
坂井市	0	0	0	0	0	0	0	0	0	0	0	0	0	0	0
市計	0	0	0	0	0	0	19,447	0	0	19,447	0	0	100,704	0	0
永平寺町	0	0	0	0	0	0	0	0	0	0	0	0	0	0	0
池田町	0	0	0	0	0	0	0	0	0	0	0	0	0	0	0
南越前町	0	0	0	0	0	0	0	0	0	0	0	0	0	0	0
越前町	0	0	0	0	0	0	0	0	0	0	0	0	0	0	0
美浜町	0	0	0	0	0	0	0	0	0	0	0	0	0	0	0
高浜町	0	0	0	0	0	0	0	0	0	0	0	0	0	0	0
おおい町	0	0	0	0	0	0	0	0	0	0	0	0	0	0	0
若狭町	0	0	0	0	0	0	0	0	0	0	0	0	0	0	0
町計	0	0	0	0	0	0	0	0	0	0	0	0	0	0	0
市町計	0	0	0	0	0	0	19,447	0	0	19,447	0	0	100,704	0	0

(単位：千円)

市町名	公営企業会計（法適用）											介護保険事業 介護サービス 事業勘定	介護保険事業 介護サービス 事業勘定	介護保険事業 介護サービス 事業勘定	農業共済 事業	
	病院事業	市場事業	観光施設 事業	宅地造成 事業	下水道事業	駐車場整備 事業	介護サービス 事業	その他 事業	合計	国民健康保険事業 事業勘定	直診勘定					後期高齢者 医療事業
福井市	0	0	0	0	16,000	0	0	0	116,704	0	0	0	0	0	0	0
敦賀市	0	0	0	0	0	0	0	0	0	0	0	0	0	0	0	0
小浜市	0	0	0	0	0	0	0	0	0	0	0	0	0	0	0	0
大野市	0	0	0	0	0	0	0	0	0	71,255	0	0	15,730	0	0	0
勝山市	0	0	0	0	0	0	0	0	0	0	0	0	0	0	0	0
鯖江市	0	0	0	0	0	0	0	0	0	0	0	0	0	0	0	0
あわら市	0	0	0	0	0	0	0	0	0	0	0	0	10,045	0	0	0
越前市	0	0	0	0	0	0	0	0	0	0	0	0	0	0	0	0
坂井市	0	0	0	0	0	0	0	0	0	0	0	0	33,246	0	0	0
市計	0	0	0	0	16,000	0	0	0	116,704	71,255	0	0	59,021	0	0	0
永平寺町	0	0	0	0	0	0	0	0	0	0	0	0	0	0	0	0
池田町	0	0	0	0	0	0	0	0	0	0	0	0	0	0	0	0
南越前町	0	0	0	0	0	0	0	0	0	0	0	0	0	0	0	0
越前町	0	0	0	0	0	0	0	0	0	2,486	0	0	0	0	0	0
美浜町	0	0	0	0	0	0	0	0	0	0	0	0	0	0	0	0
高浜町	0	0	0	0	0	0	0	0	0	0	0	0	0	0	0	0
おおい町	0	0	0	0	0	0	0	0	0	0	0	0	0	0	0	0
若狭町	0	0	0	0	0	0	0	0	0	0	0	0	0	0	0	0
町計	0	0	0	0	0	0	0	0	0	2,486	0	0	0	0	0	0
市町計	0	0	0	0	16,000	0	0	0	116,704	73,741	0	0	59,021	0	0	0

(単位：千円)

市町名	収益事業	交通災害 共済事業	基金	財産区	繰入合計
福井市	0	0	918,573	0	1,035,277
敦賀市	0	0	1,316,937	0	1,316,937
小浜市	0	0	126,137	0	126,137
大野市	0	0	2,466,800	0	2,553,785
勝山市	0	0	756,779	0	756,779
鯖江市	0	0	277,880	0	297,327
あわら市	0	0	457,099	0	467,144
越前市	0	0	447,359	0	447,359
坂井市	0	0	158,041	0	191,287
市計	0	0	6,925,605	0	7,192,032
永平寺町	0	0	11,907	0	11,907
池田町	0	0	37,095	0	37,095
南越前町	0	0	362,537	0	362,537
越前町	0	0	52,208	0	54,694
美浜町	0	0	229,000	0	229,000
高浜町	0	0	943,453	0	943,453
おおい町	0	0	285,931	0	285,931
若狭町	0	0	695,736	0	695,736
町計	0	0	2,617,867	0	2,620,353
市町計	0	0	9,543,472	0	9,812,385

10. 積立金現在高等の状況
(1) 財政調整基金

(2) 減債基金

26年度決算

(単位：千円)

市町名	平成25年度末 財政調整基金 現在高		平成26年度				平成25年度末 減債基金 現在高		平成26年度				平成26年度末 減債基金 現在高		増減額 (F-A)	
	A	B	積立額	取崩額	歳計剰余金 処分額	調整額	E	A	B	積立額	取崩額	歳計剰余金 処分額	調整額	E		A+B-C+D+E=F
福井市	2,441,509	2,800	2,800	200,178	0	0	0	2,244,131	△ 197,378	650	200,000	0	0	0	401,199	△ 199,350
敦賀市	2,672,400	2,603	2,603	0	0	0	0	2,675,003	2,603	1,286	352,770	0	△ 1	622,970	△ 351,485	
小浜市	1,345,777	143,477	143,477	0	0	0	0	1,489,254	143,477	56,750	0	0	0	369,543	56,750	
大野市	2,524,119	437,077	437,077	669,048	0	0	0	2,292,148	△ 231,971	219	0	0	0	456,935	219	
勝山市	1,743,510	191,507	191,507	627,483	0	0	0	1,307,534	△ 435,976	214	0	0	0	116,010	214	
鯖江市	2,502,200	22,000	22,000	160,500	0	0	0	2,363,700	△ 138,500	1,500	0	0	0	569,100	1,500	
あわら市	2,800,000	4,000	4,000	0	0	0	0	2,804,000	4,000	333	0	0	0	147,171	333	
越前市	3,086,927	4,322	4,322	0	0	0	0	3,091,249	4,322	21	0	0	0	14,389	21	
坂井市	2,907,545	292,018	292,018	0	0	0	0	3,199,563	292,018	3,469	0	0	0	35,836	3,469	
市計	22,023,987	1,099,804	1,099,804	1,657,209	0	0	0	21,466,582	△ 557,405	64,442	552,770	0	△ 1	2,733,153	△ 488,329	
永平寺町	2,369,499	238,219	238,219	0	0	0	0	2,607,718	238,219	25	0	0	0	16,921	25	
池田町	1,311,736	201,102	201,102	0	0	1	1	1,512,839	201,103	27,077	0	0	0	210,309	27,077	
南越前町	1,782,654	81,959	81,959	0	0	0	0	1,864,613	81,959	1,501	0	0	0	670,051	1,501	
越前町	2,087,824	526,055	526,055	0	0	1	1	2,613,880	526,056	100,201	0	0	0	299,201	100,201	
美浜町	476,474	50,546	50,546	0	0	0	0	527,020	50,546	50	0	0	0	54,312	50	
高浜町	2,298,693	17,696	17,696	100,000	0	0	0	2,216,389	△ 82,304	0	0	0	0	157,003	0	
おおい町	5,025,877	12,846	12,846	62,787	160,000	0	0	5,135,936	110,059	6,094	0	0	△ 1	2,415,788	6,093	
若狭町	804,513	300,726	300,726	356,000	0	0	0	749,239	△ 55,274	173	50,000	0	0	141,371	△ 49,827	
町計	16,157,270	1,429,149	1,429,149	518,787	160,000	2	2	17,227,634	1,070,364	135,121	50,000	0	△ 1	3,964,956	85,120	
市町計	38,181,257	2,528,953	2,528,953	2,175,996	160,000	2	2	38,694,216	512,959	199,563	602,770	0	△ 2	6,698,109	△ 403,209	

(3) その他特定目的基金

(4) 積立基金 合計

26年度決算

(単位：千円)

市町名	平成25年度末 その他特定目的 基金現在高		平成26年度				平成25年度末 積立基金計 現在高		平成26年度				平成26年度末 積立基金計 現在高		増減額 (F-A)
	A	B	積立額 B	取崩額 C	歳計剰余金 処分額 D	調整額 E	その他特定目的 基金現在高 A+B-C+D+E=F	増減額 (F-A)	積立額 A	取崩額 B	歳計剰余金 処分額 C	調整額 D	積立額 E	増減額 (F-A)	
福井市	4,979,669	139,301	518,395	0	0	0	4,600,575	△ 379,094	8,021,727	142,751	918,573	0	0	7,245,905	△ 775,822
敦賀市	4,567,103	483,416	964,167	0	0	0	4,086,352	△ 480,751	8,213,958	487,305	1,316,937	0	△ 1	7,384,325	△ 829,633
小浜市	466,339	46,204	126,137	0	0	0	386,406	△ 79,933	2,124,909	246,431	126,137	0	0	2,245,203	120,294
大野市	4,590,481	92,785	1,797,752	0	0	0	2,885,514	△ 1,704,967	7,571,316	530,081	2,466,800	0	0	5,634,597	△ 1,936,719
勝山市	667,407	15,968	129,296	0	0	0	554,079	△ 113,328	2,526,713	207,689	756,779	0	0	1,977,623	△ 549,090
鯖江市	1,191,700	34,680	117,380	0	0	0	1,109,000	△ 82,700	4,261,500	58,180	277,880	0	0	4,041,800	△ 219,700
あわら市	2,338,484	21,861	457,099	0	0	0	1,903,246	△ 435,238	5,285,322	26,194	457,099	0	0	4,854,417	△ 430,905
越前市	5,242,524	117,327	447,359	0	△ 1	△ 1	4,912,491	△ 330,033	8,343,819	121,670	447,359	0	△ 1	8,018,129	△ 325,690
坂井市	3,986,931	17,053	158,041	0	0	0	3,845,943	△ 140,988	6,926,843	312,540	158,041	0	0	7,081,342	154,499
市計	28,030,638	968,595	4,715,626	0	△ 1	△ 1	24,283,606	△ 3,747,032	53,276,107	2,132,841	6,925,605	0	△ 2	48,483,341	△ 4,792,766
永平寺町	576,848	2,001	11,907	0	0	0	566,942	△ 9,906	2,963,243	240,245	11,907	0	0	3,191,581	228,338
池田町	147,383	2,984	37,095	0	0	0	113,272	△ 34,111	1,642,351	231,163	37,095	0	1	1,836,420	194,069
南越前町	2,605,932	646,314	362,537	0	0	0	2,889,709	283,777	5,057,136	729,774	362,537	0	0	5,424,373	367,237
越前町	2,890,334	203,408	52,208	0	△ 1	△ 1	3,041,533	151,199	5,177,158	829,664	52,208	0	0	5,954,614	777,456
美浜町	3,681,038	581,148	229,000	0	0	0	4,033,186	352,148	4,211,774	631,744	229,000	0	0	4,614,518	402,744
高浜町	3,842,272	1,086,845	843,453	0	0	0	4,085,664	243,392	6,297,968	1,104,541	943,453	0	0	6,459,056	161,088
おおい町	6,547,804	361,560	223,144	0	1	1	6,686,221	138,417	13,983,376	380,500	285,931	160,000	0	14,237,945	254,569
若狭町	2,029,047	52,794	289,736	0	0	0	1,792,105	△ 236,942	3,024,758	353,693	695,736	0	0	2,682,715	△ 342,043
町計	22,320,658	2,937,054	2,049,080	0	0	0	23,208,632	887,974	42,357,764	4,501,324	2,617,867	160,000	1	44,401,222	2,043,458
市町計	50,351,296	3,905,649	6,764,706	0	△ 1	△ 1	47,492,238	△ 2,859,058	95,633,871	6,634,165	9,543,472	160,000	△ 1	92,884,563	△ 2,749,308

11. 貸付金の状況

26年度決算

(単位:千円)

市町名	平成25年度末				平成26年度				平成26年度末残高Eの内訳										Bの貸付期間別内訳							
	残高 A	歳出決算額 B	回収元金 C	調整額 D	平成26年度末 残高 (A+B-C+D) E				転貸債	その他						農林水産 業関係	民生・ 労働関係	住宅関係	観光・ 交通関係	開発関係	教育関係	その他	年度内 回収分	年度を超え て貸し付け るもの		
					高	高	高	高		商工関係	農林水産 業関係	民生・ 労働関係	住宅関係	観光・ 交通関係	開発関係										教育関係	その他
福井市	365,300	2,452,457	2,502,872	0	314,885	0	314,885	0	7,598	0	0	0	0	0	0	0	0	0	0	0	0	0	0	0	2,452,457	0
敦賀市	91,790	474,780	481,047	△ 13,785	71,738	0	71,738	0	363	0	0	0	0	0	0	0	0	0	0	0	0	0	0	0	465,000	9,780
小浜市	0	281,533	268,533	0	13,000	0	13,000	0	13,000	0	0	0	0	0	0	0	0	0	0	0	0	0	0	0	268,533	13,000
大野市	0	220,100	220,100	0	0	0	0	0	0	0	0	0	0	0	0	0	0	0	0	0	0	0	0	0	220,100	0
勝山市	179,012	374,837	371,476	0	182,373	0	182,373	0	0	0	0	0	0	0	0	0	0	0	0	0	0	182,373	0	0	339,897	34,940
鯖江市	1,477	1,025,260	1,026,064	0	673	0	673	0	673	0	0	0	0	0	0	0	0	0	0	0	0	0	0	0	1,025,260	0
あわら市	11,471	168,700	177,644	566	3,093	0	3,093	0	0	0	0	0	0	0	0	0	0	0	0	0	0	0	0	0	168,700	0
越前市	28,000	412,900	440,900	0	0	0	0	0	0	0	0	0	0	0	0	0	0	0	0	0	0	0	0	0	412,900	0
坂井市	56,769	670,900	676,656	0	51,013	0	51,013	0	41,008	0	0	0	0	0	0	0	0	0	0	0	0	10,005	0	0	670,000	900
市計	733,819	6,081,467	6,165,292	△ 13,219	636,775	0	636,775	0	13,000	49,642	0	0	0	0	0	0	0	0	0	0	0	192,378	381,755	6,022,847	58,620	
永平寺町	8,000	71,500	72,500	0	7,000	0	7,000	0	0	0	0	0	0	0	0	0	0	0	0	0	0	0	0	0	71,500	0
池田町	0	5,700	5,700	0	0	0	0	0	0	0	0	0	0	0	0	0	0	0	0	0	0	0	0	0	5,700	0
南越前町	0	301,900	48,000	0	253,900	0	253,900	0	0	253,900	0	0	0	0	0	0	0	0	0	0	0	0	0	0	48,000	253,900
越前町	308	41,600	41,630	0	278	0	278	0	0	278	0	0	0	0	0	0	0	0	0	0	0	0	0	0	41,600	0
美浜町	0	79,630	79,630	0	0	0	0	0	0	0	0	0	0	0	0	0	0	0	0	0	0	0	0	0	79,630	0
高浜町	118,466	433,690	436,862	0	115,294	0	115,294	0	106	0	0	0	0	0	0	0	0	0	0	0	0	0	0	0	433,690	0
おおい町	25,191	97,010	98,193	△ 3,813	20,195	0	20,195	0	0	2,804	0	0	0	0	0	0	0	0	0	0	0	0	0	0	97,010	0
若狭町	111,726	37,240	45,514	0	103,452	0	103,452	0	0	0	0	0	0	0	0	0	0	0	0	0	0	0	0	0	37,240	0
町計	263,691	1,068,270	828,029	△ 3,813	500,119	0	493,119	7,000	106	2,804	357,630	132,579	132,579	132,579	0	0	0	0	0	0	0	0	0	0	814,370	253,900
市町計	997,510	7,149,737	6,993,321	△ 17,032	1,136,894	0	1,129,894	7,000	106	15,804	407,272	132,579	132,579	132,579	0	0	0	0	0	0	0	0	0	0	6,837,217	312,520

12. 投資および出資金の状況

26年度決算

(単位：千円)

市町名	平成25年度末高			平成26年度			平成26年度末高残 (A+B-C+D) E	平成26年度末残高Eの内訳					その他
	A	B	C	歳出決算額	回収元金	調整額		農林水産業関係	住宅関係	観光交通関係	開発関係	電力関係	
福井市	7,094,406	127,239	0	△ 126,552	0	7,095,093	442,020	0	516,250	1,604,848	0	4,169,214	
敦賀市	378,305	0	0	0	0	378,305	41,682	0	0	0	0	284,363	
小浜市	524,585	29,249	0	0	0	553,834	116,861	0	13,000	0	0	400,180	
大野市	572,992	0	0	443	0	573,435	131,212	0	0	5,000	0	410,040	
勝山市	968,099	0	0	△ 276,934	0	691,165	70,633	0	422,000	5,000	0	175,000	
鯖江市	521,081	0	0	0	0	521,081	61,355	0	0	23,000	0	368,939	
あわら市	343,421	0	0	△ 50,152	0	293,269	31,015	0	37,500	0	0	209,197	
越前市	1,538,648	27,679	0	△ 5,399	0	1,560,928	76,368	0	0	0	0	1,406,706	
坂井市	1,077,965	22,000	1,337	0	1,337	1,098,628	136,374	0	100,900	0	0	809,330	
市計	13,019,502	206,167	1,337	△ 458,594	1,337	12,765,738	1,107,520	0	1,089,650	1,637,848	0	8,232,969	
永平寺町	206,261	0	0	951	0	207,212	20,928	0	0	0	0	165,539	
池田町	262,355	0	0	2,800	0	265,155	67,321	0	0	1,000	0	195,693	
南越前町	141,889	0	0	△ 2,904	0	138,985	44,608	0	0	0	0	89,937	
越前町	642,707	0	343	0	343	642,364	122,613	0	90,000	0	0	423,490	
美浜町	235,173	0	0	0	0	235,173	22,018	0	22,500	0	0	179,050	
高浜町	135,348	0	0	0	0	135,348	59,183	0	57,000	0	0	17,275	
おおい町	514,046	0	0	0	0	514,046	80,424	0	37,100	10,000	0	384,869	
若狭町	357,164	9,552	0	0	0	366,716	116,454	0	2,610	0	0	138,263	
町計	2,494,943	9,552	343	847	343	2,504,999	533,549	0	209,210	11,000	0	1,594,116	
市町計	15,514,445	215,719	1,680	△ 457,747	1,680	15,270,737	1,641,069	0	1,298,860	1,648,848	0	9,827,085	

13. 将来負担比率の状況

26年度決算

(単位：千円)

市町名	将来負担額										計 A～H ①
	地方債現在高 A	債務負担行為 に基づく支出 予定額 B	公営企業償等 繰入見込額 C	組合等 負担等見込額 D	退職手当 負担見込額 E	設立法人の 負債額等 負担見込額 F			連結実質 赤字額 G	組合等連結 実質赤字額 負担見込額 H	
						地方道路公社	土地開発公社	第3セクター等			
福井市	146,754,945	1,353,674	49,861,871	164,588	16,010,090	0	0	0	0	0	214,145,168
敦賀市	19,556,272	0	13,460,994	541,997	4,552,864	0	0	0	0	0	38,112,127
小浜市	15,399,825	0	11,591,948	3,505,718	3,278,260	561,161	0	529,804	31,357	0	34,336,912
大野市	14,771,746	0	6,706,191	1,331,360	4,135,435	0	0	0	0	0	26,944,732
勝山市	11,268,698	0	3,967,248	930,861	2,952,940	0	0	0	0	0	19,119,747
鯖江市	26,567,634	555,229	10,911,767	4,945,357	3,366,929	0	0	254,787	0	0	46,346,916
あわら市	17,750,043	0	5,603,183	314,683	2,631,653	0	0	0	0	0	26,299,562
越前市	41,552,438	3,432,866	17,055,470	2,355,129	5,489,303	0	0	0	0	0	69,885,206
坂井市	37,385,837	0	20,085,503	1,457,969	4,975,468	0	0	0	0	0	63,904,777
市計	331,007,438	5,341,769	139,244,175	15,547,662	47,392,942	561,161	0	784,591	31,357	0	539,095,147
永平寺町	7,655,757	0	3,749,266	1,602,750	2,064,771	0	0	0	0	0	15,072,544
池田町	2,680,281	0	1,428,534	61,612	641,423	0	0	0	0	0	4,811,850
南越前町	8,622,853	0	3,406,606	327,951	1,610,289	0	0	0	0	0	13,967,699
越前町	10,655,972	211,434	6,468,006	549,765	2,222,389	0	0	0	0	0	20,107,566
美浜町	4,308,480	16,683	4,263,238	1,185,373	1,417,389	2,456	0	0	2,456	0	11,193,619
高浜町	2,009,358	27,473	5,618,669	87,911	346,660	0	0	0	0	0	8,090,071
おおい町	3,022,675	339,387	2,094,887	285,059	1,355,698	0	0	0	0	0	7,097,706
若狭町	12,885,364	0	5,167,726	1,986,289	1,985,315	0	0	0	2,456	0	22,024,694
町計	51,840,740	594,977	32,196,932	6,086,710	11,643,934	2,456	0	0	4,912	0	102,365,749
市町計	382,848,178	5,936,746	171,441,107	21,634,372	59,036,876	563,617	0	784,591	36,269	0	641,460,896

26年度決算

(単位：千円・%)

市町名	充当可能財源等					計 I～K	標準財政規模 (臨時財政対策債 発行可能額含む) ③	算入 公債費等の額 ④	将来負担比率 (①-②)/ (③-④)*100
	充当可能 特定歳入 I	充当可能 うち都市計画税 算入見込額 J	標準財政需要額 算入見込額 K		K				
			うち都市計画税	標準財政需要額 算入見込額					
福井市	8,260,253	37,674,114	36,666,014	113,729,227	159,663,594	57,844,733	9,055,859	111.6	
敦賀市	6,680,203	6,468,188	5,302,618	22,183,883	35,332,274	15,510,659	1,730,759	20.1	
小浜市	2,644,244	2,577,861	2,107,908	22,067,042	27,289,147	8,905,238	1,828,011	99.5	
大野市	5,573,161	1,746,433	1,746,433	16,139,851	23,459,445	10,284,949	1,601,608	40.1	
勝山市	2,153,282	1,380,116	1,243,038	11,552,695	15,086,093	6,777,580	934,643	69.0	
鯖江市	4,308,610	7,359,323	6,732,940	32,331,582	43,999,515	14,346,859	2,516,791	19.8	
あわら市	3,996,638	220,991	0	19,090,170	23,307,799	8,575,668	1,278,695	41.0	
越前市	7,069,984	8,398,379	8,014,496	40,745,151	56,213,514	19,602,312	3,306,807	83.8	
坂井市	4,125,903	682,099	0	44,159,674	48,967,676	21,830,396	2,993,077	79.2	
市計	44,812,278	66,507,504	61,813,447	321,999,275	433,319,057	163,678,394	25,246,250	62.7	
永平寺町	3,307,220	253,739	0	9,435,141	12,996,100	6,123,703	932,257	39.9	
池田町	2,070,961	0	0	3,649,835	5,720,796	1,955,388	377,580	-	
南越前町	3,317,559	7,724	0	10,571,611	13,896,894	5,483,921	1,161,113	1.6	
越前町	3,741,473	209,660	0	14,588,782	18,539,915	8,758,048	1,987,499	23.1	
美浜町	2,158,199	2,898	0	6,355,072	8,516,169	3,703,384	563,473	85.2	
高浜町	5,497,367	0	0	6,161,630	11,658,997	3,733,590	607,346	-	
おおい町	12,835,601	77,804	0	4,593,452	17,506,857	5,149,543	561,758	-	
若狭町	1,667,371	242,463	0	13,313,897	15,223,731	6,282,268	1,367,552	138.3	
町計	34,595,751	794,288	0	68,669,420	104,059,459	41,189,845	7,558,578	36.0	
市町計	79,408,029	67,301,792	61,813,447	390,668,695	537,378,516	204,868,239	32,804,828	50.1	

第 四 編

一部事務組合等普通会計決算の状況

1. 決算収支の状況	109
2. 歳入内訳	110
3. 歳出内訳（性質別）	111
4. 歳出内訳（目的別）	112

1. 決算収支の状況

26年度決算

(単位：千円)

団体名	歳入総額	歳出総額	歳入歳出差引	翌年度に繰越すべき財源	実質収支	単年度収支	積立金	繰上償還金	積立金取崩し額	実質単年度収支
福井県市町総合事務組合（普通会計分）	4,147,890	4,116,121	31,769	0	31,769	17,536	0	0	0	17,536
美浜・三方環境衛生組合	813,980	800,063	13,917	0	13,917	△ 2,373	0	0	0	△ 2,373
嶺北消防組合	2,749,106	2,743,065	6,041	0	6,041	△ 605	62	0	0	△ 543
鯖江・丹生消防組合	1,955,251	1,918,415	36,836	0	36,836	△ 5,538	0	0	0	△ 5,538
福井坂井地区広域市町村圏事務組合	2,484,580	2,384,626	99,954	0	99,954	19,919	0	0	0	19,919
南越消防組合	2,216,873	2,180,352	36,521	0	36,521	△ 16,363	0	0	0	△ 16,363
若狹消防組合	1,525,565	1,502,587	22,978	0	22,978	△ 2,314	0	0	0	△ 2,314
敦賀美方消防組合	2,125,534	2,116,565	8,969	0	8,969	1,127	0	0	0	1,127
大野・勝山地区広域行政事務組合	1,265,982	1,247,903	18,079	0	18,079	△ 6,911	0	0	0	△ 6,911
南越清掃組合	1,564,237	1,499,259	64,978	14,514	50,464	3,482	0	0	0	3,482
勝山・永平寺衛生管理組合	38,121	37,110	1,011	0	1,011	△ 42	0	0	0	△ 42
鯖江広域衛生施設組合	1,235,757	1,131,161	104,596	0	104,596	27,670	41,538	0	8,500	60,708
福井県丹南広域組合	647,108	613,048	34,060	0	34,060	15,957	0	0	0	15,957
福井県自治会館組合	131,899	121,478	10,421	0	10,421	1,295	9,189	0	0	10,484
嶺南広域行政組合	1,037,317	1,036,245	1,072	0	1,072	△ 755	0	0	0	△ 755
坂井地区広域連合	242,246	236,736	5,510	0	5,510	443	0	0	0	443
福井県後期高齢者医療広域連合	745,334	726,186	19,148	0	19,148	△ 6,767	0	0	0	△ 6,767
合 計	24,926,780	24,410,920	515,860	14,514	501,346	45,761	50,789	0	8,500	88,050

2. 歳入内訳

26年度決算

(単位：千円)

団体名	分担金および負担金	使用料	手数料	国庫支出金	県支出金	財産収入	寄付金	繰入金	繰越金	諸収入	地方債	歳入総額
福井県市町総合事務組合（普通会計分）	4,014,950	0	0	0	0	15,169	0	0	14,233	103,538	0	4,147,890
美浜・三方環境衛生組合	729,124	0	22,969	7,794	0	388	0	10,000	16,290	13,515	13,900	813,980
嶺北消防組合	2,114,661	0	9,254	0	41,534	1,095	0	0	34,240	7,122	541,200	2,749,106
鯖江・丹生消防組合	1,206,866	0	1,315	0	3,000	0	0	0	42,727	15,643	685,700	1,955,251
福井坂井地区広域市町村圏事務組合	1,914,798	121	144,972	104,743	0	6,747	0	0	87,910	38,089	187,200	2,484,580
南越消防組合	1,644,877	0	5,139	0	5,097	1,627	0	0	52,884	10,149	497,100	2,216,873
若狹消防組合	1,273,073	0	2,470	0	0	0	0	10,000	25,292	18,830	195,900	1,525,565
敦賀美方消防組合	1,482,590	0	2,116	0	12,531	0	0	0	9,910	18,787	599,600	2,125,534
大野・勝山地区広域行政事務組合	1,102,905	121	59,979	0	4,065	1,428	0	27,000	24,990	45,494	0	1,265,982
南越清掃組合	1,347,374	0	52,189	14,022	0	724	0	60,000	46,982	42,946	0	1,564,237
勝山・永平寺衛生管理組合	35,833	1,119	0	0	0	111	0	0	1,053	5	0	38,121
鯖江広域衛生施設組合	828,369	24,100	139,134	0	0	43,525	0	8,500	76,926	603	114,600	1,235,757
福井県丹南広域組合	544,291	0	0	0	58,737	1,859	0	1,112	40,428	681	0	647,108
福井県自治会館組合	84,458	19,584	0	0	0	62	0	0	9,126	18,669	0	131,899
嶺南広域行政組合	235,944	0	0	0	358,529	6,298	0	434,719	1,827	0	0	1,037,317
坂井地区広域連合	203,916	23,958	70	0	3,419	5,375	0	0	5,067	441	0	242,246
福井県後高齢者医療広域連合	95,845	0	0	623,528	0	0	0	0	25,915	46	0	745,334
合 計	18,859,874	69,003	439,607	750,087	486,912	84,408	0	551,331	515,800	334,558	2,835,200	24,926,780

3. 歳出内訳 (性質別)

26年度決算

(単位：千円)

団体名	人件費	物件費	維持補修費	扶助費	補助費等	普通建設 事業費	災害復旧 事業費	公債費	積立金	その他	歳出総額
福井県市町総合事務組合 (普通会計分)	3,988,767	11,550	0	120	115,672	0	0	12	0	0	4,116,121
美浜・三方環境衛生組合	27,519	477,814	0	0	3,122	23,672	0	260,908	7,028	0	800,063
嶺北消防組合	1,523,692	163,754	2,091	23,065	36,466	968,243	0	21,975	3,779	0	2,743,065
鯖江・丹生消防組合	811,584	158,098	2,034	12,860	24,999	772,618	0	136,222	0	0	1,918,415
福井坂井地区広域市町村圏事務組合	209,502	1,323,286	414,759	2,195	17,924	375,413	0	41,547	0	0	2,384,626
南越消防組合	1,235,423	120,012	7,937	17,815	37,104	529,616	0	232,445	0	0	2,180,352
若狭消防組合	905,397	121,160	1,549	12,800	36,772	363,251	0	53,399	8,259	0	1,502,587
敦賀美方消防組合	1,245,195	109,039	1,410	19,445	31,996	644,445	0	65,035	0	0	2,116,565
大野・勝山地区広域行政事務組合	120,766	458,387	179,205	840	36,571	1,188	0	450,599	347	0	1,247,903
南越清福組合	96,434	931,399	183,908	360	51,350	0	0	235,105	703	0	1,499,259
勝山・永平寺衛生管理組合	19,396	14,873	1,976	0	865	0	0	0	0	0	37,110
鯖江広域衛生施設組合	74,929	464,454	383,002	60	13,979	132,340	0	20,859	41,538	0	1,131,161
福井県丹南広域組合	67,943	205,108	0	1,050	99,579	239,368	0	0	0	0	613,048
福井県自治会館組合	19,052	91,180	2,014	0	43	0	0	0	9,189	0	121,478
嶺南広域行政組合	616	23,583	0	0	459,219	0	0	0	552,827	0	1,036,245
坂井地区広域連合	62,482	159,858	0	371	5,471	3,672	0	0	4,882	0	236,736
福井県後高齢者医療広域連合	55,047	21,417	0	0	26,194	0	0	0	0	623,528	726,186
合 計	10,463,744	4,854,972	1,179,885	90,981	997,326	4,053,826	0	1,518,106	628,552	623,528	24,410,920

4. 歳出内訳（目的別）

26年度決算

（単位：千円）

団体名	議会費	総務費	民生費	衛生費	農林 水産業費	商工費	消防費	教育費	災害 復旧費	公債費	その他	歳出総額
福井県市町総合事務組合（普通会計分）	132	3,876,290	120	0	0	0	239,567	0	0	12	0	4,116,121
美浜・三方環境衛生組合	292	2,520	0	536,343	0	0	0	0	0	260,908	0	800,063
嶺北消防組合	992	139,924	23,065	0	0	0	2,557,109	0	0	21,975	0	2,743,065
鯖江・丹生消防組合	625	7,230	12,860	0	0	0	1,761,478	0	0	136,222	0	1,918,415
福井坂井地区広域市町村圏事務組合	841	729,706	2,195	1,610,337	0	0	0	0	0	41,547	0	2,384,626
南越消防組合	1,236	114,624	17,815	0	0	0	1,814,134	0	0	232,543	0	2,180,352
若狭消防組合	940	111,888	12,800	0	0	0	1,323,560	0	0	53,399	0	1,502,587
敦賀美方消防組合	1,280	60	19,445	0	0	0	2,030,745	0	0	65,035	0	2,116,565
大野・勝山地区広域行政事務組合	283	92,945	11,504	687,769	0	4,803	0	0	0	450,599	0	1,247,903
南越清福組合	1,093	42,551	360	1,220,150	0	0	0	0	0	235,105	0	1,499,259
勝山・永平寺衛生管理組合	132	2,806	0	34,172	0	0	0	0	0	0	0	37,110
鯖江広域衛生施設組合	984	81,919	60	1,027,339	0	0	0	0	0	20,859	0	1,131,161
福井県丹南広域組合	1,198	516,088	92,012	0	0	3,750	0	0	0	0	0	613,048
福井県自治会館組合	122	121,356	0	0	0	0	0	0	0	0	0	121,478
嶺南広域行政組合	1,723	1,034,522	0	0	0	0	0	0	0	0	0	1,036,245
坂井地区広域連合	585	49,275	4,671	182,205	0	0	0	0	0	0	0	236,736
福井県後期高齢者医療広域連合	690	101,968	623,528	0	0	0	0	0	0	0	0	726,186
合 計	13,148	7,025,672	820,435	5,298,315	0	8,553	9,726,593	0	0	1,518,204	0	24,410,920

第五編

市町村税

1. 総括表	
(1) 平成26年度市町村税調定収入状況	113
(2) 平成26年度市町村税の税率一覧	115
2. 市町村民税の調定収入状況	117
3. 固定資産税の調定収入状況	119
4. その他普通税の調定収入状況	120
5. 目的税の調定収入状況	121
6. 旧法による税の調定収入状況	121
7. 国民健康保険税の調定収入状況	122
8. 国民健康保険税の税率および算定の状況等	123

1. 総括表

(1) 平成26年度市町村税調定収入状況

(ア) 税目別

(単位：千円、%)

税目別	調定額			収入額			徴収率					
	現年課税分	滞納繰越分	合計	現年課税分	滞納繰越分	合計	D/A × 100	E/B × 100	F/C × 100			
	A	B	C	D	E	F	構成比					
一 普通税												
1 法定普通税	118,687,014	12,949,245	131,636,259	116,946,813	1,811,554	118,758,367	95.2	14.0	90.2	98.5	14.0	90.2
(1) 市町村民税	50,540,305	5,482,895	56,023,200	49,897,832	694,286	50,592,118	40.6	12.7	90.3	98.7	12.7	90.3
(ア) 個人均等割	1,418,301	82,643	1,500,944	1,396,286	22,093	1,418,379	1.1	26.7	94.5	98.4	26.7	94.5
(イ) 所得割	37,205,724	2,439,838	39,645,562	36,613,327	645,034	37,258,361	29.9	26.4	94.0	98.4	26.4	94.0
うち退職所得分	361,816	0	361,816	360,867	0	360,867	0.3	-	99.7	99.7	-	99.7
(ウ) 法人均等割	2,977,615	92,363	3,069,978	2,962,416	15,272	2,977,688	2.4	16.5	97.0	99.5	16.5	97.0
(工) 法人税割	8,938,665	2,868,051	11,806,716	8,925,803	11,887	8,937,690	7.2	0.4	75.7	99.9	0.4	75.7
(2) 固定資産税	60,701,471	7,345,065	68,046,536	59,638,878	1,088,701	60,727,579	48.7	14.8	89.2	98.2	14.8	89.2
(ア) 純固定資産税	60,202,467	7,345,065	67,547,532	59,139,874	1,088,701	60,228,575	48.3	14.8	89.2	98.2	14.8	89.2
(I) 土地	17,891,162	2,453,910	20,345,072	17,529,986	383,418	17,913,404	14.4	15.6	88.0	98.0	15.6	88.0
(II) 家屋	25,570,008	3,618,295	29,188,303	25,069,863	521,665	25,591,528	20.5	14.4	87.7	98.0	14.4	87.7
(III) 償却資産	16,741,297	1,272,860	18,014,157	16,540,025	183,618	16,723,643	13.4	14.4	92.8	98.8	14.4	92.8
(イ) 交付金	499,004	0	499,004	499,004	0	499,004	0.4	-	100.0	100.0	-	100.0
(3) 軽自動車税	1,750,060	114,226	1,864,286	1,714,926	28,567	1,743,493	1.4	25.0	93.5	98.0	25.0	93.5
(4) 市町村たばこ税	5,694,459	0	5,694,459	5,694,458	0	5,694,458	4.6	-	100.0	100.0	-	100.0
(5) 鋳産税	719	0	719	719	0	719	0.0	-	100.0	100.0	-	100.0
(6) 特別土地保有税	0	7,059	7,059	0	0	0	0.0	0.0	0.0	-	0.0	0.0
(ア) 保有分	0	4,541	4,541	0	0	0	0.0	0.0	0.0	-	0.0	0.0
(イ) 取得分	0	2,518	2,518	0	0	0	0.0	0.0	0.0	-	0.0	0.0
二 目的税	5,987,258	832,353	6,819,611	5,871,296	124,196	5,995,492	4.8	14.9	87.9	98.1	14.9	87.9
1 入湯税	436,253	9,288	445,541	436,161	96	436,257	0.3	1.0	97.9	100.0	1.0	97.9
2 都市計画税	5,551,005	823,065	6,374,070	5,435,135	124,100	5,559,235	4.5	15.1	87.2	97.9	15.1	87.2
(I) 土地	2,761,188	427,514	3,188,702	2,703,626	62,433	2,766,059	2.2	14.6	86.7	97.9	14.6	86.7
(II) 家屋	2,789,817	395,551	3,185,368	2,731,509	61,667	2,793,176	2.2	15.6	87.7	97.9	15.6	87.7
三 旧法による税	0	0	0	0	0	0	0.0	-	-	-	-	-
合計	124,674,272	13,781,598	138,455,870	122,818,109	1,935,750	124,753,859	100.0	14.0	90.1	98.5	14.0	90.1
国民健康保険税	17,238,803	6,487,670	23,726,473	15,915,081	1,167,818	17,082,899		18.0	72.0	92.3	18.0	72.0

26年度決算 (イ) 市町別 (単位: 千円、%)

市町名	調定済額				収入済額			徴収率				
	現年課税分 A	滞納繰越分 B	合計 C	対前年度比		現年課税分 D	滞納繰越分 E	合計 F	D/A ×100	E/B ×100	F/C ×100	前年度 徴収率
				現年	滞納							
福井市	43,989,753	3,727,262	47,717,015	101.2	92.1	43,238,701	865,498	44,104,199	98.3	23.2	92.4	91.8
敦賀市	14,090,867	1,375,824	15,466,691	99.7	94.5	13,891,018	186,721	14,077,739	98.6	13.6	91.0	90.6
小浜市	3,702,480	255,664	3,958,144	100.5	99.1	3,631,602	47,400	3,679,002	98.1	18.5	92.9	93.1
大野市	3,857,351	182,179	4,039,530	100.6	78.7	3,812,442	75,429	3,887,871	98.8	41.4	96.2	95.1
勝山市	2,897,249	4,288,369	7,185,618	96.6	99.7	2,861,076	32,649	2,893,725	98.8	0.8	40.3	41.1
鯖江市	8,828,976	828,357	9,657,333	100.1	101.1	8,667,330	148,096	8,815,426	98.2	17.9	91.3	91.1
あわら市	4,820,726	579,010	5,399,736	100.7	83.8	4,735,597	101,357	4,836,954	98.2	17.5	89.6	88.2
越前市	12,793,099	1,182,630	13,975,729	105.2	99.8	12,586,120	188,500	12,774,620	98.4	15.9	91.4	90.8
坂井市	12,000,190	692,645	12,692,835	100.6	95.9	11,844,687	140,347	11,985,034	98.7	20.3	94.4	94.4
市計	106,980,691	13,111,940	120,092,631	101.1	95.6	105,268,573	1,785,997	107,054,570	98.4	13.6	89.1	88.6
永平寺町	1,996,934	180,905	2,177,839	99.9	100.0	1,970,072	32,084	2,002,156	98.7	17.7	91.9	91.5
池田町	244,957	3,658	248,615	101.7	84.9	242,420	907	243,327	99.0	24.8	97.9	98.5
南越前町	1,348,980	51,122	1,400,102	98.0	79.5	1,329,448	14,079	1,343,527	98.6	27.5	96.0	95.6
越前町	2,337,895	210,165	2,548,060	101.4	99.1	2,290,694	43,586	2,334,280	98.0	20.7	91.6	91.3
美浜町	2,539,494	114,239	2,653,733	100.0	92.7	2,526,521	21,744	2,548,265	99.5	19.0	96.0	95.3
高浜町	3,278,856	46,211	3,325,067	101.3	94.0	3,256,117	16,792	3,272,909	99.3	36.3	98.4	98.6
おおい町	4,071,748	28,796	4,100,544	99.8	78.3	4,065,899	8,170	4,074,069	99.9	28.4	99.4	99.2
若狭町	1,874,717	34,562	1,909,279	97.9	77.8	1,868,365	12,391	1,880,756	99.7	35.9	98.5	98.1
町計	17,693,581	669,658	18,363,239	100.0	93.6	17,549,536	149,753	17,699,289	99.2	22.4	96.4	96.2
市町計	124,674,272	13,781,598	138,455,870	100.9	95.5	122,818,109	1,935,750	124,753,859	98.5	14.0	90.1	89.6

注) 国民健康保険税を除く

(2) 平成26年度市町税の税率一覧

26年度決算

(単位：円、%)

	市 町 村 民 税										固 定 資 産 税							
	個 人		法 人								税率	免 税 点						
	均等割	所得割	法 人 均 等 割									土地	家屋	償却資産				
			9号法人	8号法人	7号法人	6号法人	5号法人	4号法人	3号法人	2号法人	1号法人				法人税割			
福井市	3.50	標準税率	3,600,000	2,100,000	492,000	480,000	192,000	480,000	192,000	180,000	156,000	144,000	60,000	14.7	1.4	300,000	200,000	1,500,000
敦賀市	3.50	〃	3,600,000	2,100,000	492,000	480,000	192,000	480,000	192,000	180,000	156,000	144,000	60,000	14.7	1.4	300,000	200,000	1,500,000
小浜市	3.50	〃	3,600,000	2,100,000	492,000	480,000	192,000	480,000	192,000	180,000	156,000	144,000	60,000	14.7	1.4	300,000	200,000	1,500,000
大野市	3.50	〃	3,600,000	2,100,000	492,000	480,000	192,000	480,000	192,000	180,000	156,000	144,000	60,000	14.7	1.4	300,000	200,000	1,500,000
勝山市	3.50	〃	3,600,000	2,100,000	492,000	480,000	192,000	480,000	192,000	180,000	156,000	144,000	60,000	14.7	1.4	300,000	200,000	1,500,000
鯖江市	3.50	〃	3,600,000	2,100,000	492,000	480,000	192,000	480,000	192,000	180,000	156,000	144,000	60,000	14.7	1.4	300,000	200,000	1,500,000
あわら市	3.50	〃	3,600,000	2,100,000	492,000	480,000	192,000	480,000	192,000	180,000	156,000	144,000	60,000	14.7	1.4	300,000	200,000	1,500,000
越前市	3.50	〃	3,600,000	2,100,000	492,000	480,000	192,000	480,000	192,000	180,000	156,000	144,000	60,000	14.7	1.4	300,000	200,000	1,500,000
坂井市	3.50	〃	3,600,000	2,100,000	492,000	480,000	192,000	480,000	192,000	180,000	156,000	144,000	60,000	14.7	1.4	300,000	200,000	1,500,000
永平寺町	3.50	〃	3,600,000	2,100,000	492,000	480,000	192,000	480,000	192,000	180,000	156,000	144,000	60,000	14.7	1.4	300,000	200,000	1,500,000
池田町	3.50	〃	3,600,000	2,100,000	492,000	480,000	192,000	480,000	192,000	180,000	156,000	144,000	60,000	14.7	1.4	300,000	200,000	1,500,000
南越前町	3.50	〃	3,600,000	2,100,000	492,000	480,000	192,000	480,000	192,000	180,000	156,000	144,000	60,000	14.7	1.4	300,000	200,000	1,500,000
越前町	3.50	〃	3,600,000	2,100,000	492,000	480,000	192,000	480,000	192,000	180,000	156,000	144,000	60,000	14.7	1.4	300,000	200,000	1,500,000
美浜町	3.50	〃	3,600,000	2,100,000	492,000	480,000	192,000	480,000	192,000	180,000	156,000	144,000	60,000	14.7	1.5	300,000	200,000	1,500,000
高浜町	3.50	〃	3,000,000	1,750,000	410,000	400,000	160,000	400,000	160,000	150,000	130,000	120,000	50,000	14.5	1.4	300,000	200,000	1,500,000
おおい町	3.50	〃	3,600,000	2,100,000	492,000	480,000	192,000	480,000	192,000	180,000	156,000	144,000	60,000	14.7	1.5	300,000	200,000	1,500,000
若狭町	3.50	〃	3,600,000	2,100,000	492,000	480,000	192,000	480,000	192,000	180,000	156,000	144,000	60,000	14.7	1.4	300,000	200,000	1,500,000
団体数	全団体 標準	全団体 標準												全団体 超過	標準15 超過2	法定17	法定17	法定17

注) 「平成26年度市町税の税率等に関する調」による

	軽 自 動 車 税													入湯税	鉱産税	都 市 計画税	
	原動機付自転車			三輪車	二輪車		四輪車			小型特殊自動車							二輪の 小 型 自動車
	50cc 以下	50cc ～90cc 以上	90cc 以上		三輪		乗用	貨物用		雪上用	耕運機	トラクタ-	コンバイン				
				営業用	自家用	営業用		自家用	営業用								自家用
福井市	1,000	1,200	1,600	3,100	5,500	7,200	3,000	4,000	2,400	1,200	1,200	1,200	4,700	100	0.30		
敦賀市	1,000	1,200	1,600	3,100	5,500	7,200	3,000	4,000	2,400	1,000	1,000	1,000	4,700	150	0.20		
小浜市	1,000	1,200	1,600	3,100	5,500	7,200	3,000	4,000	2,400	1,000	1,000	1,000	3,300		0.25		
大野市	1,000	1,200	1,600	3,100	5,500	7,200	3,000	4,000	2,400	1,000	1,000	1,000	4,300	150	0.20		
勝山市	1,000	1,200	1,600	3,100	5,500	7,200	3,000	4,000	2,400	1,000	1,000	1,000	4,700	150	0.30		
鯖江市	1,000	1,200	1,600	3,100	5,500	7,200	3,000	4,000	2,400	1,200	1,200	1,200	4,700	150	0.20		
あわら市	1,000	1,200	1,600	3,100	5,500	7,200	3,000	4,000	2,400	800	800	1,000	4,500	150			
越前市	1,000	1,200	1,600	3,100	5,500	7,200	3,000	4,000	2,400	1,000	1,000	1,000	4,700	150	0.20		
坂井市	1,000	1,200	1,600	3,100	5,500	7,200	3,000	4,000	2,400	800	800	1,000	4,500	150			
永平寺町	1,000	1,200	1,600	3,100	5,500	7,200	3,000	4,000	2,400	1,000	1,000	1,000	4,700	150	150 日帰り80		
池田町	1,000	1,200	1,600	3,100	5,500	7,200	3,000	4,000	2,400	1,600	1,600	1,600	4,700	150			
南越前町	1,000	1,200	1,600	3,100	5,500	7,200	3,000	4,000	2,400	800	800	800	4,700	150			
越前町	1,000	1,200	1,600	3,100	5,500	7,200	3,000	4,000	2,400	1,200	1,200	1,200	4,600	150			
美浜町	1,000	1,200	1,600	3,100	5,500	7,200	3,000	4,000	2,400	1,600	1,600	1,600	4,700	150			
高浜町	1,000	1,200	1,600	3,100	5,500	7,200	3,000	4,000	2,400	1,300	1,300	1,300	4,300	150	150 日帰り80		
おおい町	1,000	1,200	1,600	3,100	5,500	7,200	3,000	4,000	2,400	1,300	1,300	1,300	4,300	150			
若狭町	1,000	1,200	1,600	3,100	5,500	7,200	3,000	4,000	2,400	1,600	1,600	1,600	4,700	150	150 日帰り80		
団体数	全 団 体 標 準			全 団 体 標 準	全 団 体 標 準		全 団 体 標 準				全 団 体 標 準	全 団 体 標 準	標 準 1 2	標 準 1 2	制 限 2	其 他 5	

2. 市町村民税の調定収入状況
(1) 市町村民税合計

26年度決算

(単位：千円、%)

市町名	市町村民税 (合計)						個人市町村民税							
	調定済額			収入済額			調定済額			収入済額			徴収率 (現滞計)	
	現年課税分	滞納繰越分	合計	現年課税分	滞納繰越分	合計	現年課税分	滞納繰越分	合計	現年課税分	滞納繰越分	合計		
福井市	19,242,307	1,162,795	20,405,102	18,955,894	303,492	19,259,386	94.4	14,526,610	1,056,553	15,583,163	14,249,807	291,112	14,540,919	93.3
敦賀市	4,382,724	500,959	4,883,683	4,302,860	73,320	4,376,180	89.6	3,523,094	474,033	3,997,127	3,446,660	70,401	3,517,061	88.0
小浜市	1,607,434	78,302	1,685,736	1,585,893	21,033	1,606,926	95.3	1,327,579	73,823	1,401,402	1,308,259	20,319	1,328,578	94.8
大野市	1,563,426	48,881	1,612,307	1,544,440	25,776	1,570,216	97.4	1,335,696	46,476	1,382,172	1,317,254	25,226	1,342,480	97.1
勝山市	1,227,448	2,792,344	4,019,792	1,219,879	12,298	1,232,177	30.7	1,021,283	21,971	1,043,254	1,014,354	11,620	1,025,974	98.3
鯖江市	3,814,797	152,599	3,967,396	3,779,217	55,497	3,834,714	96.7	3,143,378	142,044	3,285,422	3,109,941	52,818	3,162,759	96.3
あわら市	2,131,927	64,482	2,196,409	2,110,333	23,557	2,133,890	97.2	1,293,478	59,324	1,352,802	1,273,343	22,611	1,295,954	95.8
越前市	6,054,706	319,652	6,374,358	5,986,480	64,372	6,050,852	94.9	3,882,483	299,246	4,181,729	3,817,826	61,220	3,879,046	92.8
坂井市	5,304,449	202,943	5,507,392	5,246,571	58,266	5,304,837	96.3	4,280,560	195,387	4,475,947	4,225,249	56,792	4,282,041	95.7
市計	45,329,218	5,322,957	50,652,175	44,731,567	637,611	45,369,178	89.6	34,334,161	2,368,857	36,703,018	33,762,693	612,119	34,374,812	93.7
永平寺町	965,171	36,685	1,001,856	955,285	13,760	969,045	96.7	876,765	36,551	913,316	867,173	13,661	880,834	96.4
池田町	1,125,517	1,116	1,126,633	1,114,568	361	1,115,189	98.4	1,019,660	1,116	1,020,776	1,009,901	361	1,010,262	98.2
南越前町	535,518	9,660	545,178	531,240	6,765	538,005	98.7	457,094	9,384	466,478	452,877	6,645	459,522	98.5
越前町	1,122,607	55,744	1,178,351	1,108,870	17,031	1,125,901	95.5	938,349	53,480	991,829	925,068	16,950	942,018	95.0
美浜町	547,996	33,019	581,015	543,840	6,148	549,988	94.7	441,779	30,804	472,583	437,904	5,238	443,142	93.8
高浜町	597,769	9,142	606,911	591,236	6,599	597,835	98.5	464,106	8,692	472,798	457,673	6,419	464,092	98.2
おおい町	513,631	6,564	520,195	510,881	2,008	512,889	98.6	375,388	6,106	381,494	372,878	2,008	374,886	98.3
若狭町	815,878	8,008	823,886	813,455	4,003	817,458	99.2	634,423	7,491	641,914	632,446	3,726	636,172	99.1
町計	5,211,087	159,938	5,371,025	5,166,265	56,675	5,222,940	97.2	4,289,864	153,624	4,443,488	4,246,920	55,008	4,301,928	96.8
市町計	50,540,305	5,482,895	56,023,200	49,897,832	694,286	50,592,118	90.3	38,624,025	2,522,481	41,146,506	38,009,613	667,127	38,676,740	94.0

2. 市町村民税の調定収入状況

26年度決算

(単位：千円、%)

市町名	法人市町村民税						徴収率 (現滞計)
	調定済額		収入済額		収入済額		
	現年課税分	滞納繰越分	合計	現年課税分	滞納繰越分	合計	
福井市	4,715,697	106,242	4,821,939	4,706,087	12,380	4,718,467	97.9
敦賀市	859,630	26,926	886,556	856,200	2,919	859,119	96.9
小浜市	279,855	4,479	284,334	277,634	714	278,348	97.9
大野市	227,730	2,405	230,135	227,186	550	227,736	99.0
勝山市	206,165	2,770,373	2,976,538	205,525	678	206,203	6.9
鯖江市	671,419	10,555	681,974	669,276	2,679	671,955	98.5
あわら市	838,449	5,158	843,607	836,990	946	837,936	99.3
越前市	2,172,223	20,406	2,192,629	2,168,654	3,152	2,171,806	99.1
坂井市	1,023,889	7,556	1,031,445	1,021,322	1,474	1,022,796	99.2
市計	10,995,057	2,994,100	13,949,157	10,988,874	25,492	10,994,366	78.8
永平寺町	88,406	134	88,540	88,112	99	88,211	99.6
池田町	10,557	0	10,557	10,557	0	10,557	100.0
南越前町	78,424	276	78,700	78,363	120	78,483	99.7
越前町	184,258	2,264	186,522	183,802	81	183,883	98.6
美浜町	106,217	2,215	108,432	105,936	910	106,846	98.5
高浜町	133,663	450	134,113	133,563	180	133,743	99.7
おおい町	138,243	458	138,701	138,003	0	138,003	99.5
若狭町	181,455	517	181,972	181,009	277	181,286	99.6
町計	921,223	6,314	927,537	919,345	1,667	921,012	99.3
市町計	11,916,280	2,960,414	14,876,694	11,888,219	27,159	11,915,378	80.1

(2) 現年課税分内訳

(単位：千円)

	個人市町村民税				法人市町村民税			
	個人均等割		所得割		個人均等割		法人均等割	
	調定済額	収入済額	調定済額	収入済額	調定済額	収入済額	調定済額	収入済額
	467,798	458,884	14,058,812	13,790,923	1,215,894	1,213,416	3,499,803	3,492,671
	118,128	115,565	3,404,966	3,331,095	307,043	305,817	552,587	550,383
	51,863	51,108	1,275,716	1,257,151	113,021	112,124	166,834	165,510
	60,676	59,838	1,275,020	1,257,416	102,849	102,603	124,881	124,583
	45,770	45,458	975,513	968,896	61,536	61,026	144,629	144,499
	123,397	122,084	3,019,981	2,987,857	223,224	222,512	448,195	446,764
	53,687	52,851	1,239,791	1,220,492	91,342	89,912	747,107	747,078
	150,910	148,397	3,731,573	3,669,429	265,208	261,866	1,907,015	1,906,788
	167,437	165,273	4,113,123	4,059,976	298,775	296,294	725,114	725,028
	1,239,666	1,219,458	33,094,495	32,543,235	2,678,892	2,665,570	8,316,165	8,303,304
	35,151	34,765	841,614	832,408	40,921	40,627	47,485	47,485
	5,632	5,577	96,328	95,324	6,762	6,762	3,795	3,795
	20,244	20,053	436,850	432,824	26,046	25,986	52,378	52,377
	40,987	40,397	897,362	884,671	45,753	45,297	138,505	138,505
	17,323	17,169	424,456	420,735	45,746	45,465	60,471	60,471
	17,940	17,691	446,166	439,982	38,360	38,260	95,303	95,303
	14,439	14,341	360,949	358,537	44,607	44,367	93,636	93,636
	26,919	26,835	607,504	605,611	50,528	50,082	130,927	130,927
	178,635	176,828	4,111,229	4,070,092	298,723	296,846	622,500	622,499
	1,418,301	1,396,286	37,205,724	36,613,327	2,977,615	2,962,416	8,938,665	8,925,803

3. 固定資産税の調定収入状況 (1) 固定資産税合計

(単位：千円、%)

市町名	調定済額		収入済額		徴収率 (現滞計)
	現年課税分 滞納繰越分	合計	現年課税分 滞納繰越分	合計	
福井市	18,786,711	20,928,106	18,403,216	18,870,100	90.2
敦賀市	8,402,628	9,197,273	8,294,215	8,397,999	91.3
小浜市	1,571,149	1,720,964	1,529,546	1,551,741	90.2
大野市	1,870,423	1,991,765	1,846,993	1,891,525	95.0
勝山市	1,255,613	2,571,673	1,230,440	1,247,879	48.5
鯖江市	3,848,675	4,432,700	3,740,907	3,819,930	86.2
あわら市	2,315,363	500,749	2,253,061	2,329,599	82.7
越前市	5,325,167	755,733	5,205,524	5,313,412	87.4
坂井市	5,785,358	481,675	5,690,574	5,770,618	92.1
市計	49,161,087	6,845,439	48,194,476	49,192,803	87.8
永平寺町	886,061	141,332	869,899	887,775	86.4
池田町	110,344	2,414	108,948	109,452	97.1
南越前町	687,869	40,574	672,974	679,865	93.3
越前町	1,018,862	151,386	986,430	1,012,303	86.5
美浜町	1,883,928	79,873	1,875,414	1,890,530	96.3
高浜町	2,553,166	36,242	2,537,277	2,547,239	98.4
おおい町	3,488,409	21,728	3,485,573	3,491,573	99.5
若狭町	911,745	26,077	907,887	916,039	97.7
町計	11,540,384	499,626	11,444,402	11,534,776	95.8
市町計	60,701,471	7,345,065	59,638,878	60,727,579	89.2

(注) 上記固定資産税には交付金を含む。

(2) 現年課税分内訳

(単位：千円)

市町名	純固定資産税		A+B+C		家屋		償却資産		C		D	
	調定済額	収入済額	調定済額	収入済額	調定済額	収入済額	調定済額	収入済額	調定済額	収入済額	調定済額	収入済額
福井市	18,551,612	18,168,117	7,453,541	7,299,462	8,993,396	8,807,487	2,104,675	2,061,168	2,350,999	2,350,999	2,350,999	2,350,999
敦賀市	8,387,874	8,279,461	1,686,487	1,664,689	2,646,414	2,612,209	4,054,973	4,002,563	14,754	14,754	14,754	14,754
小浜市	1,564,429	1,522,826	571,319	556,066	754,405	734,398	238,705	232,362	6,720	6,720	6,720	6,720
大野市	1,863,321	1,839,891	585,251	577,891	784,309	774,447	493,761	487,553	7,102	7,102	7,102	7,102
勝山市	1,255,005	1,229,832	318,934	311,854	667,774	652,951	268,297	265,027	608	608	608	608
鯖江市	3,837,126	3,729,358	1,395,179	1,355,995	1,911,656	1,857,966	530,291	515,397	11,549	11,549	11,549	11,549
あわら市	2,315,197	2,252,895	649,642	632,162	1,075,494	1,046,470	590,061	574,263	166	166	166	166
越前市	5,313,521	5,193,878	1,758,980	1,719,354	2,497,282	2,441,051	1,057,279	1,033,473	11,646	11,646	11,646	11,646
坂井市	5,694,060	5,599,276	1,922,689	1,890,684	2,788,762	2,742,339	982,609	966,253	91,298	91,298	91,298	91,298
市計	48,782,145	47,815,534	16,342,002	16,008,157	22,119,492	21,669,318	10,320,651	10,138,059	378,942	378,942	378,942	378,942
永平寺町	886,006	869,844	284,068	278,889	453,560	445,291	148,378	145,664	55	55	55	55
池田町	109,067	107,671	24,493	23,979	45,862	44,980	38,712	38,712	1,277	1,277	1,277	1,277
南越前町	576,252	561,357	151,193	147,285	218,884	213,226	206,175	200,846	111,617	111,617	111,617	111,617
越前町	1,018,069	985,637	258,164	249,940	540,361	523,147	219,544	212,550	793	793	793	793
美浜町	1,883,189	1,874,675	189,544	186,571	419,855	414,314	1,273,790	1,273,790	739	739	739	739
高浜町	2,550,422	2,534,533	291,786	286,711	553,370	543,744	1,705,266	1,704,078	2,744	2,744	2,744	2,744
おおい町	3,486,609	3,483,773	101,809	101,726	794,250	793,952	2,590,550	2,588,095	1,800	1,800	1,800	1,800
若狭町	910,708	906,850	248,103	246,728	424,374	421,891	238,231	238,231	1,037	1,037	1,037	1,037
町計	11,420,322	11,324,340	1,549,160	1,521,829	3,450,516	3,400,545	6,420,646	6,401,966	120,062	120,062	120,062	120,062
市町計	60,202,467	59,139,874	17,891,162	17,529,986	25,570,008	25,069,863	16,741,297	16,540,025	499,004	499,004	499,004	499,004

4. その他普通税の調定収入状況

26年度決算

(単位：千円、%)

	軽自動車税						市町村たばこ税			鉱産税		特別土地保有税				
	調定済額			収入済額			徴収率 (現滞計)	現年課税分 収入済額	徴収率	現年課税分 収入済額	調定済額		収入済額		徴収率 (現滞計)	
	現年課税分	滞納繰越分	合計	現年課税分	滞納繰越分	合計					現年課税分	滞納繰越分	合計	現年課税分		滞納繰越分
							徴収率	収入済額								
福井市	514,440	38,506	552,946	501,252	11,201	512,453	92.7	2,093,797	100.0	0	0	0	0	0	0	0
敦賀市	149,030	19,599	168,629	144,811	2,621	147,432	87.4	561,144	100.0	333	333	0	7,059	7,059	0	0.0
小浜市	74,795	5,331	80,126	73,034	881	73,915	92.2	224,482	100.0	0	0	0	0	0	0	0
大野市	91,051	3,271	94,322	90,001	1,933	91,934	97.5	210,576	100.0	0	0	0	0	0	0	0
勝山市	61,842	1,342	63,184	61,385	549	61,934	98.0	170,991	100.0	0	0	0	0	0	0	0
鯖江市	150,892	8,700	159,592	147,666	2,341	150,007	94.0	449,884	100.0	0	0	0	0	0	0	0
あわら市	68,410	4,587	72,997	67,177	1,262	68,439	93.8	206,465	100.0	0	0	0	0	0	0	0
越前市	188,589	14,769	203,358	184,578	3,038	187,616	92.3	531,838	100.0	0	0	0	0	0	0	0
坂井市	204,288	8,027	212,315	201,447	2,037	203,484	95.8	622,326	100.0	0	0	0	0	0	0	0
市計	1,503,337	104,132	1,607,469	1,471,351	25,863	1,497,214	93.1	5,071,503	100.0	333	333	0	7,059	7,059	0	0.0
永平寺町	39,687	2,888	42,575	38,873	448	39,321	92.4	99,383	100.0	0	0	0	0	0	0	0
池田町	8,420	128	8,548	8,338	42	8,380	98.0	7,482	100.0	0	0	0	0	0	0	0
南越前町	28,654	888	29,542	28,295	423	28,718	97.2	70,197	100.0	386	386	0	0	0	0	0
越前町	55,562	3,035	58,597	54,530	682	55,212	94.2	121,093	100.0	0	0	0	0	0	0	0
美浜町	26,568	1,347	27,915	26,358	480	26,838	96.1	79,308	100.0	0	0	0	0	0	0	0
高浜町	23,462	827	24,289	23,145	231	23,376	96.2	104,459	100.0	0	0	0	0	0	0	0
おおい町	21,006	504	21,510	20,743	162	20,905	97.2	48,702	100.0	0	0	0	0	0	0	0
若狭町	43,364	477	43,841	43,293	236	43,529	99.3	92,331	100.0	0	0	0	0	0	0	0
町計	246,723	10,094	256,817	243,575	2,704	246,279	95.9	622,956	100.0	386	386	0	0	0	0	0
市町計	1,750,060	114,226	1,864,286	1,714,926	28,567	1,743,493	93.5	5,694,458	100.0	719	719	0	7,059	7,059	0	0.0

5. 目的税の調定収入状況

26年度決算

(単位：千円、%)

市町名	入湯税			都市計画税				徴収率 (現滞計)		
	現年課税分		徴収率	調定済額		収入済額				
	調定済額	収入済額		現年課税分	滞納繰越分	合計	滞納繰越分		合計	
福井市	65,097	65,097	100.0	3,287,401	384,470	3,671,871	3,219,445	83,825	3,303,270	90.0
敦賀市	26,127	26,127	100.0	568,881	53,562	622,443	561,528	6,996	568,524	91.3
小浜市	0	0	-	224,620	22,216	246,836	218,647	3,291	221,938	89.9
大野市	7,163	7,163	100.0	114,712	8,685	123,397	113,269	3,188	116,457	94.4
勝山市	33,112	33,112	100.0	148,243	178,623	326,866	145,269	2,363	147,632	45.2
鯖江市	28,109	28,109	100.0	536,619	83,033	619,652	521,547	11,235	532,782	86.0
あわら市	98,561	98,561	100.0	0	0	0	0	0	0	-
越前市	22,270	22,270	100.0	670,529	92,476	763,005	655,430	13,202	668,632	87.6
坂井市	83,769	83,769	100.0	0	0	0	0	0	0	-
市計	364,208	364,208	100.0	5,551,005	823,065	6,374,070	5,435,135	124,100	5,559,235	87.2
永平寺町	6,632	6,632	100.0	0	0	0	0	0	0	-
池田町	6,194	6,194	100.0	0	0	0	0	0	0	-
南越前町	26,356	26,356	100.0	0	0	0	0	0	0	-
越前町	19,771	19,771	100.0	0	0	0	0	0	0	-
美浜町	1,693	1,601	94.6	0	0	0	0	0	0	-
高浜町	0	0	-	0	0	0	0	0	0	-
おおい町	0	0	-	0	0	0	0	0	0	-
若狭町	11,399	11,399	100.0	0	0	0	0	0	0	-
町計	72,045	71,953	99.9	0	0	0	0	0	0	-
市町計	436,253	436,161	100.0	5,551,005	823,065	6,374,070	5,435,135	124,100	5,559,235	87.2

6. 旧法による 税の調定収入状況

(単位：千円)

市町名	旧法による税	
	調定済額	収入済額
福井市	0	0
敦賀市	0	0
小浜市	0	0
大野市	0	0
勝山市	0	0
鯖江市	0	0
あわら市	0	0
越前市	0	0
坂井市	0	0
市計	0	0
永平寺町	0	0
池田町	0	0
南越前町	0	0
越前町	0	0
美浜町	0	0
高浜町	0	0
おおい町	0	0
若狭町	0	0
町計	0	0
市町計	0	0

7. 国民健康保険税の調定収入状況

26年度決算

(単位：千円、%)

	調定済額		収入済額		徴収率 (現滞計)		
	現年課税分	滞納繰越分	現年課税分	滞納繰越分			
	合計	合計	合計	合計			
福井市	6,002,148	2,754,517	8,756,665	5,373,445	468,546	5,841,991	66.7
敦賀市	1,431,997	1,237,555	2,669,552	1,257,613	149,099	1,406,712	52.7
小浜市	677,753	237,546	915,299	626,613	49,926	676,539	73.9
大野市	767,497	139,777	907,274	736,917	63,166	800,083	88.2
勝山市	551,005	38,442	589,447	538,288	21,414	559,702	95.0
鯖江市	1,501,323	468,529	1,969,852	1,408,505	92,722	1,501,227	76.2
あわら市	706,332	129,570	835,902	664,668	38,011	702,679	84.1
越前市	1,522,362	703,718	2,226,080	1,419,182	90,525	1,509,707	67.8
坂井市	1,967,516	400,019	2,367,535	1,856,158	100,163	1,956,321	82.6
市計	15,127,933	6,109,673	21,237,606	13,881,399	1,073,572	14,954,961	70.4
永平寺町	341,998	71,969	413,967	327,251	16,152	343,403	83.0
池田町	43,639	1,998	45,637	42,760	629	43,389	95.1
南越前町	229,820	21,160	250,980	222,413	9,252	231,665	92.3
越前町	489,320	121,284	610,604	461,318	34,923	496,241	81.3
美浜町	255,474	81,835	337,309	245,576	12,475	258,051	76.5
高浜町	226,077	37,128	263,205	218,696	7,858	226,554	86.1
おおい町	132,825	11,633	144,458	129,647	3,388	133,035	92.1
若狭町	391,717	30,990	422,707	386,031	9,569	395,600	93.6
町計	2,110,870	377,997	2,488,867	2,033,692	94,246	2,127,938	85.5
市町計	17,238,803	6,487,670	23,726,473	15,915,081	1,167,818	17,082,899	72.0

8. 国民健康保険税の税率および算定の状況等

平成26年度

	基礎課税額に係る分								後期高齢者支学金等課税額に係る分								介護納付金課税額に係る分															
	所得割		資産割		均等割		課税(賦課)		所得割		資産割		均等割		課税(賦課)		所得割		資産割		均等割		課税(賦課)									
	方式	税率 (%)	方式	税率 (%)	特定世帯・ 特定継続世帯以外 (円)	特定世帯 (円)	特定継続世帯 (円)	限度額 (円)	方式	税率 (%)	方式	税率 (%)	特定世帯・ 特定継続世帯以外 (円)	特定世帯 (円)	特定継続世帯 (円)	限度額 (円)	方式	税率 (%)	方式	税率 (%)	特定世帯・ 特定継続世帯以外 (円)	特定世帯 (円)	特定継続世帯 (円)	限度額 (円)	方式	税率 (%)	方式	税率 (%)	特定世帯・ 特定継続世帯以外 (円)	特定世帯 (円)	特定継続世帯 (円)	限度額 (円)
福井市	1	7.10	2	4.90	29,600	17,400	8,700	13,050	510,000	1	3.60	2	2.60	8,200	4,050	2,700	4,050	160,000	1	2.20	2	3.10	9,900	6,000	140,000							
敦賀市	1	5.90	2	25.00	25,500	21,500	10,750	16,125	510,000	1	1.70	3	4,300	5,100	2,550	3,825	160,000	1	1.50	3	7,900	5,500	140,000									
小浜市	1	5.90	2	22.80	26,000	23,500	11,750	17,625	510,000	1	1.60	2	7,200	5,500	2,750	4,125	160,000	1	0.73	2	5.00	7,200	4,600	140,000								
大野市	1	5.70	2	23.00	25,000	23,000	11,500	17,250	510,000	1	1.80	2	7,200	6,200	3,100	4,650	160,000	1	1.50	2	7.00	9,000	6,000	140,000								
勝山市	1	5.70	2	23.00	26,000	23,500	11,750	17,625	510,000	1	1.80	2	5.80	8,500	3,250	4,500	160,000	1	2.10	2	5.00	9,500	8,000	140,000								
鯖江市	1	5.50	2	18.00	27,200	22,000	11,000	16,500	510,000	1	2.30	2	6.00	6,400	2,400	3,600	160,000	1	1.80	2	4.00	7,200	6,000	140,000								
あわら市	1	6.20	2	29.00	30,000	22,800	11,400	17,100	510,000	1	1.70	2	4.00	7,200	2,700	4,050	160,000	1	2.00	2	2.00	8,400	6,000	140,000								
越前市	1	5.00	2	18.00	24,000	22,800	11,400	17,100	510,000	1	1.50	2	5.00	3,000	1,500	2,250	160,000	1	1.40	2	5.00	7,200	6,000	140,000								
坂井市	1	6.40	2	16.00	30,000	25,200	12,600	18,900	510,000	1	1.60	2	4.00	6,000	2,400	3,600	160,000	1	1.40	2	4.00	6,000	4,800	140,000								
永平寺町	1	3.90	2	35.00	19,000	22,000	11,000	16,500	510,000	1	1.20	2	16.00	6,500	3,500	5,250	160,000	1	0.70	2	8.00	6,500	6,800	140,000								
池田町	1	2.30	2	30.70	11,600	15,000	7,500	11,250	510,000	1	1.80	2	11.30	8,000	2,800	4,200	160,000	1	1.10	2	9.00	8,000	4,300	140,000								
南越前町	1	5.50	2	24.00	25,000	25,000	12,500	18,750	510,000	1	1.30	2	2.60	5,800	2,550	3,825	160,000	1	1.20	2	7.20	7,500	5,000	140,000								
越前町	1	5.70	2	25.10	28,000	21,400	10,700	16,050	510,000	1	1.20	2	5.70	5,800	2,500	3,750	160,000	1	1.00	2	5.10	6,500	3,600	140,000								
美浜町	1	6.30	2	35.00	24,500	26,000	13,000	19,500	510,000	1	1.80	2	10.00	6,500	3,500	5,200	160,000	1	1.80	3	8,500	5,000	140,000									
高浜町	1	3.90	2	27.00	18,000	18,000	9,000	13,500	510,000	1	1.70	2	12.00	7,500	4,000	6,000	160,000	1	1.50	2	7.00	8,000	5,500	140,000								
おおい町	1	3.60	2	20.00	16,000	16,000	8,000	12,000	510,000	1	1.30	2	6.00	5,500	2,750	4,125	160,000	1	1.80	2	7.70	7,500	7,500	140,000								
若狹町	1	5.50	2	30.00	25,000	24,000	12,000	18,000	510,000	1	1.70	2	8.00	7,500	3,000	4,500	160,000	1	1.60	2	4.20	8,200	4,000	140,000								

所得割額の算定方式

- 1 : 地方税法第703条の4第6項の所得金額等(市町村民税の旧ただし書き方式)
- 2 : 地方税法第703条の4第6項の所得金額等(市町村民税の旧本文方式)
- 3 : 市町村民税の所得割額

資産割額の算定方式

- 1 : 固定資産税額
- 2 : 固定資産税額のうち土地および家屋にかかるとる税額
- 3 : 資産割を課税していない

(注) 「平成27年度市町村民税課税状況等の調(国民健康保険税関係)」の第7表「平成26年度国民健康保険税の課税方法等に関する調」による

第 六 編

地方交付税

1. 総括	125
2. 市町別	126

1. 総括

(1) 全国の地方交付税総額

(単位：億円、%)

区 分		平成26年度 A	平成25年度 B	対前年伸び率 (A-B)/B×100 %
総 額		169,169	170,884	△ 1.0
普 交 付 通 税	道府県分	84,680	84,370	0.4
	市町村分	74,358	76,276	△ 2.5
	計	159,038	160,646	△ 1.0
特 交 付 別 税	道府県分	1,367	1,419	△ 3.7
	市町村分	8,765	8,819	△ 0.6
	計	10,131	10,238	△ 1.0

※端数処理により、内訳と合計は一致しない場合がある。

※震災復興特別交付税は含まない。

(2) 普通交付税（本県市町分）の決定状況

(単位：千円、%)

区 分	平成26年度 A	平成25年度 B	対前年伸び率 (A-B)/B×100 %
市 計	39,574,881	39,625,648	△ 0.1
町 計	19,988,554	20,278,462	△ 1.4
市 町 計	59,563,435	59,904,110	△ 0.6

(3) 特別交付税（本県市町分）の決定状況（震災復興特別交付税を含む）

(単位：千円、%)

区 分	平成26年度 A	平成25年度 B	対前年伸び率 (A-B)/B×100 %
市 計	8,516,459	8,316,906	2.4
町 計	3,423,358	3,544,637	△ 3.4
市 町 計	11,939,817	11,861,543	0.7

2. 市町別

平成26年度普通交付税決定状況に関する調

(単位：千円、%)

団体名	基準財政需要額			基準財政収入額			交付基準額 A-B-C	調整額 A×調整率 D	交付決定額 C-D-E	参考(平成25年度)			交付決定額 F-G-H-I	基準財政 需要額 増減率 (A-F)/F×100	基準財政 収入額 増減率 (B-G)/G×100	交付 決定額 増減率 (E-I)/I×100
	算出額	錯誤額	計	算出額	錯誤額	計				基準財政 需要額 F	基準財政 収入額 G	F×調整率 H				
福井市	42,710,443	△ 5,898	42,704,545	34,217,900	5,127	34,223,027	8,481,518	0	8,481,518	34,134,624	0	8,476,598	0.2	0.3	0.1	
敦賀市	11,443,285	0	11,443,285	11,196,041	0	11,196,041	247,244	0	247,244	10,908,033	0	330,504	1.8	2.6	△ 25.2	
小浜市	7,428,152	9,670	7,437,822	3,131,209	10	3,131,219	4,306,603	0	4,306,603	3,085,939	0	4,316,740	0.5	1.5	△ 0.2	
大野市	8,656,464	25,889	8,682,353	3,371,126	△ 1,716	3,369,410	5,312,943	0	5,312,943	8,860,321	0	5,453,132	△ 2.0	△ 1.1	△ 2.6	
勝山市	5,631,169	0	5,631,169	2,509,123	0	2,509,123	3,122,046	0	3,122,046	2,551,644	0	3,087,363	△ 0.1	△ 1.7	1.1	
鯖江市	11,012,392	△ 684	11,011,708	7,275,058	3,185	7,278,243	3,733,465	0	3,733,465	7,162,943	0	3,724,157	1.1	1.6	0.2	
あわら市	6,717,199	0	6,717,199	4,064,543	0	4,064,543	2,652,656	0	2,652,656	6,701,023	0	2,803,542	0.2	4.3	△ 5.4	
越前市	14,880,065	0	14,880,065	9,919,187	0	9,919,187	4,960,878	0	4,960,878	14,896,786	0	4,547,501	△ 0.1	△ 4.2	9.1	
坂井市	17,112,894	13,397	17,126,291	10,368,412	351	10,368,763	6,757,528	0	6,757,528	17,186,539	0	6,886,111	△ 0.4	0.7	△ 1.9	
市計	125,592,063	42,374	125,634,437	86,052,599	6,957	86,059,556	39,574,881	0	39,574,881	125,423,214	0	39,625,648	0.2	0.3	△ 0.1	
永平寺町	5,251,342	7,645	5,258,987	1,817,490	△ 1,177	1,816,313	3,442,674	0	3,442,674	5,270,299	0	3,450,161	△ 0.2	△ 0.2	△ 0.2	
池田町	1,800,331	0	1,800,331	239,870	0	239,870	1,560,461	0	1,560,461	1,859,857	0	1,622,951	△ 3.2	1.3	△ 3.9	
南越前町	4,864,399	0	4,864,399	1,212,732	0	1,212,732	3,651,667	0	3,651,667	4,949,048	0	3,743,594	△ 1.7	0.6	△ 2.5	
越前町	7,702,875	7,637	7,710,512	2,110,436	△ 1,247	2,109,189	5,601,323	0	5,601,323	7,690,562	0	5,562,916	0.3	△ 0.9	0.7	
美浜町	2,718,856	2,642	2,721,498	1,968,638	0	1,968,638	752,860	0	752,860	2,746,202	0	787,354	△ 0.9	0.5	△ 4.4	
高浜町	2,692,652	5,513	2,698,165	2,576,573	△ 401	2,576,172	121,993	0	121,993	2,714,295	0	181,195	△ 0.6	1.7	△ 32.7	
おおい町	1,372,189	166	1,372,355	219,101	△ 245	218,856	1,153,499	0	1,153,499	1,403,138	0	1,189,056	△ 2.2	2.2	△ 3.0	
若狭町	5,417,649	18,286	5,435,935	1,731,980	△ 122	1,731,858	3,704,077	0	3,704,077	5,476,940	0	3,741,235	△ 0.7	△ 0.2	△ 1.0	
町計	31,820,293	41,889	31,862,182	11,876,820	△ 3,192	11,873,628	19,988,554	0	19,988,554	32,110,341	0	20,278,462	△ 0.8	0.4	△ 1.4	
県計	157,412,356	84,263	157,496,619	97,929,419	3,765	97,933,184	59,563,435	0	59,563,435	157,533,555	0	59,904,110	0.0	0.3	△ 0.6	

※平成26年度調整率：0.0000

※平成25年度調整率：0.0000

※合併した団体(福井市、大野市、あわら市、越前市、坂井市、永平寺町、南越前町、越前町、おおい町、若狭町)については、合併算定替による算出額

※おおい町は旧名田庄村分について交付

第七編

公営企業会計決算の状況

公営企業会計決算の見方	127
1. 概要	129
2. 事業別経営の状況	133
3. 地方公営企業会計制度の見直しの影響	139
4. 施設および業務概要	
上水道事業	145
簡易水道事業	147
工業用水道事業	149
ガス事業	149
病院事業	150
下水道事業	151
観光施設事業	156
港湾整備事業	157
市場事業	157
宅地造成事業	157
駐車場整備事業	158
介護サービス事業	159
その他事業	160
5. 法適用企業の決算の状況	
上水道事業	161
工業用水道事業	169
ガス事業	171
病院事業	173
下水道事業	177
観光施設事業	179
その他事業	181
6. 法非適用企業の決算の状況	
簡易水道事業	183
下水道事業	185
港湾整備事業	191
市場事業	191
宅地造成事業	192
駐車場整備事業	193
介護サービス事業	194
7. 企業債現在高の状況	195
8. 企業債による収入額	197
9. キャッシュ・フローの状況	199

公営企業会計決算の見方

1. 調査対象事業および期間

平成26年4月1日から平成27年3月31日までの間において、地方公営企業法(昭和27年法律第292号)を適用している事業および地方公営企業法を適用していない事業(地方財政法施行令第46条に掲げる事業等)について、平成26年度の決算および業務状況を調査したものである。

2. 施設および業務概要

平成27年3月31日現在のものであり、平成26年度の実績である。

3. 集計の方法および用語の定義

(1) 各項目の数値は表示単位未満を四捨五入している。したがってその内訳を合計した数値は、合計欄の数値と一致しない場合がある。

(2) 項目区分は、地方公営企業法施行規則に定める勘定科目に準拠した。

(3) 損益計算書は、次の区分により集計した。

ア 総収益 = 営業収益 + 営業外収益 + 特別収益

イ 総費用 = 営業費用 + 営業外費用 + 特別損失

ウ 経常収益 = 営業収益 + 営業外収益

エ 経常費用 = 営業費用 + 営業外費用

オ 経常利益(または経常損失) = 経常収益 - 経常費用

(4) 資本的収支に関する調は次の区分により集計した。

ア 「翌年度へ繰り越される支出の財源充当額」は、当該年度の資本的収支額のうち当該年度において事業が完了しない等の理由により、当該収入額を充当すべき支出が翌年度へ繰り越された場合の翌年度支出に対する充当額である。

イ 「前年度同意債で今年度収入分」は、前年度同意債で今年度収入したもののうち、前年度において支出予算執行済みとした建設改良費で未払いとしたものの財源に充てた企業債の額である。

ウ 「資本的収入額が資本的支出額に不足する額」の算出は、資本的収入額から「翌年度へ繰り越される支出の財源充当額」および「前年度同意債で今年度収入分」を控除した額が資本的支出額に不足する場合の額のみを集計したものである。

エ 「補てん財源」とは、ウの「資本的収入額が資本的支出額に不足する額」を補てんするために充てた過年度および当年度損益勘定留保資金、繰越利益剰余金処分額、当年度利益剰余金処分額、繰越工事資金等の合計額である。

(5) 貸借対照表は、次の区分により集計した。

ア 「不良債務」とは、流動負債の額(建設改良費等の財源に充てた企業債及び長期借入金、PFI法に基づく事業に係る建設事業費等のリース債を除く)が流動資産の額(翌年度へ繰り越される支出の財源充当額を除く。)を超える額である。

イ 「実質資金不足額」とは、不良債務から当該年度同意債で未借入または未発行のもののうち、支出済として決算された事業費に対応する分を控除した額である。

(6) 経営分析

各比率の算出方法および計算の際用いた用語の区分のうち主なものは、次のとおりである。

○法適用企業

$$\text{【総収支比率】} = \frac{\text{総収益}}{\text{総費用}} \times 100$$

$$\text{【経常収支比率】} = \frac{\text{経常収益}}{\text{経常費用}} \times 100$$

$$\text{【自己資本構成比率】} = \frac{\text{資本合計} + \text{繰延収益}}{\text{負債} \cdot \text{資本合計}} \times 100$$

$$\text{【流動比率】} = \frac{\text{流動資産}}{\text{流動負債}} \times 100$$

$$\text{【不良債務比率】} = \frac{\begin{array}{l} \text{(流動負債} - \text{建設改良費等の財源に充てた企業債} \cdot \text{長期借入金} \\ - \text{PFI法に基づく事業に係る建設事業費等のリース債)} - \text{(流動資産} - \text{翌年度繰越財源)} \end{array}}{\text{営業収益} - \text{受託工事収益}} \times 100$$

○法非適用企業

$$\text{【赤字比率】} = \frac{\text{実質赤字額}}{\text{営業収益} - \text{受託工事収益}} \times 100$$

$$\text{【収益的収支比率】} = \frac{\text{総収益}}{\text{総費用} + \text{地方債償還金}} \times 100$$

(7) キャッシュ・フローの状況

事業年度の資金収支の状況を、一定の活動区分別に表示。公営企業会計は、発生主義によるため、収益・費用を認識する時期と現金の収入・支出が発生する時期とに差異が生じるが、キャッシュ・フローの状況により現金の収入・支出に関する情報を得ることができる。

ア 業務活動・・・通常の業務活動の実施による資金の収支等

イ 投資活動・・・固定資産の取得及び売却の収支等

ウ 財務活動・・・増資、減資による収支や資金調達、返済に関する収支等

(注) その他、本文において必要に応じ解説を加えている。

(注) 本文中の数値は、表示単位未満を四捨五入している。したがって、その内訳を合計した数値は合計欄の数値と一致しない場合がある。また、差引数値も一致しない場合がある。

1. 概要

(1) 事業数

平成26年度末において111事業。宅地造成事業で越前町の減、美浜町の増があったが、全体として前年度末から増減はない。

事業別では、下水道事業が56事業で最も多く、全体の50.5%を占めている。次いで水道事業(上水道および簡易水道)が28事業(全体の25.2%)となっている。

事業別内訳

区分	事業名	経営主体別区分			計	対前年度 増減数
		市	町	一組・ 財産区		
法適用企業	上水道事業	9	6	1	16	
	工業用水道事業	2	1		3	
	ガス事業	1			1	
	下水道事業	6		1	7	
	病院事業	2	2	2	6	
	観光施設事業		2		2	
	CATV			1	1	
	計	20	11	5	36	0
法非適用企業	簡易水道事業	6	6		12	
	下水道事業	23	26		49	
	港湾整備事業	1			1	
	市場事業	1			1	
	宅地造成事業	4	2		6	△1
	駐車場整備事業	2			2	
	介護サービス事業	1	3		4	
	計	38	37	0	75	△1
合計	58	48	5	111	△1	

平成26年度地方公営企業事業数

平成27年3月31日現在

	46 法適用企業										47 法非適用企業													総計						
	上水道	工業用水道	ガス	病院	下水道			観光(休養宿泊)	その他	計	簡易水道	下水道								港湾	市場	観光(その他)	宅地造成(その他)		駐車場	介護サービス	計			
					公共	特定環境	農集排水					公共	特定環境	特定公共	農集排水	漁集排水	林集排水	小規模排水	特定地域排水									個別排水		
福井市	○		○		○	○				4	○					○	○	○	○	○			○		○	○		9	13	
敦賀市	○			○						2	○	○				○	○					○						6	8	
小浜市	○									1	○	○				○	○											4	5	
大野市	○									1	○	○				○												3	4	
勝山市	○									1	○	○				○												3	4	
鯖江市	○									1		○		○	○										○	○		5	6	
あわら市	○	○			○		○			4														○		○	2	6		
越前市	○	○								2	○	○	○			○												6	8	
坂井市	○			○	○		○			4																			4	
市計	9	2	1	2	3	1	2			20	6	6	1	1	7	3	2	1	2			1	1			4	2	1	38	58
永平寺町	○									1		○	○		○													3	4	
池田町											○	○			○											○		4	4	
南越前町	○									1			○	○							○						○	4	5	
越前町	○			○				○		3	○	○	○		○	○		○								○	7	10		
美浜町	○									1	○	○			○	○									○			5	6	
高浜町	○							○		2	○	○			○	○												4	6	
おおい町											○	○			○			○										5	5	
若狭町	○	○		○						3	○	○			○	○									○			5	8	
町計	6	1		2				2		11	6	4	6		8	4	2	2							2		3	37	48	
小浜病院組合				○						1																			1	
五領川下水道事務組合					○					1																			1	
丹南病院組合				○						1																			1	
こしの国広域事務組合									○	1																			1	
芦原温泉上水道財産区	○									1																			1	
事務組合等計	1			2	1			1		5																			5	
県計	16	3	1	6	4	1	2	2	1	36	12	10	7	1	15	7	2	3	2	2	1	1			6	2	4	75	111	

(2) 職員数

平成26年度末現在1,847人。前年度末の1,870人に比べ、23人(12.3%)減少している。

事業別では、病院事業が1,282人(全体の69.4%)と最も多く、下水道事業の245人(同13.3%)、水道事業(上水道および簡易水道)の207人(11.2%)がこれに次いでおり、これら3事業で全体の93.9%を占めている。

職員数

(単位:人)

事業名	22年度	23年度	24年度	25年度	26年度	25-26増減
水道事業	238	238	220	212	207	△ 5
ガス事業	41	44	44	36	35	△ 1
病院事業	1,306	1,328	1,264	1,255	1,282	27
下水道事業	272	266	258	243	245	2
観光施設事業	4	4	4	4	0	△ 4
その他の事業	154	89	84	80	78	△ 2
合計	2,040	1,945	1,947	1,870	1,847	△ 23

(3) 決算規模

法適用事業で会計基準の見直しにより特別損失(退職給付引当金一括計上)が増加(+21億2,216万円)、法非適用の宅地造成事業で、地方債繰上償還により資本的支出が増加(+28億2,743万円)し、平成23年度以来3年ぶりに拡大した。

平成26年度末で983億773万円。前年度の928億5,164万円に比べ、54億5,609万円(5.9%)増加している。

事業別では、下水道事業が411億3,469万円(41.8%)と最も大きく、次いで病院事業が262億8,266万円(26.7%)、水道事業(上水道および簡易水道)が207億940万円(21.1%)、ガス事業が37億8,219万円(3.8%)となっている。

※決算規模 法適用企業 : 総費用 - 減価償却費 + 資本的支出

法非適用企業 : 総費用 + 資本的支出 + 積立金 + 繰上充用金

決算規模

(単位:千円、%)

事業名	22年度	23年度	24年度	25年度	26年度	25-26増減
水道事業	19,023,839	17,687,965	18,597,059	18,717,244	20,709,403	10.6
ガス事業	4,370,441	4,406,825	4,225,440	3,923,519	3,782,189	△ 3.6
病院事業	24,135,147	29,833,891	26,321,021	26,110,963	26,282,661	0.7
下水道事業	44,492,815	43,188,872	41,210,346	40,603,030	41,134,689	1.3
観光施設事業	118,177	119,112	122,863	126,363	73,651	△ 41.7
その他の事業	5,219,640	4,991,052	3,796,370	3,370,521	6,325,138	87.7
計	97,360,059	100,227,717	94,273,099	92,851,640	98,307,731	5.9

(4) 経営の状況

経常収支比率は109.6%(増減なし)であり、他会計からの繰入金を除くと88.8%(+1.7%)となっている。

単年度の収益的収支※での赤字事業は、法適用では10(上水道事業3、病院事業5、下水道事業2)、法非適用では2(下水道事業2)となっている。

累積欠損金(法非適用企業は実質収支赤字)がある事業は、法適用では7(上水道事業1、ガス事業1、病院事業5)、法非適用では1(宅地造成事業1)となっている。

※収益的収支とは、年度内に生じる営業活動による収益と費用

経営状況

(単位:千円、%)

事業名	年度	経常収益	経常費用	経常収支比率	他会計繰入金	{(A)-(C)}/(B)	
		(A)	(B)	(A/B) %	(C)	%	
法適用企業	上水道事業	25年度	13,467,917	12,875,976	104.6	1,232,177	95.0
		26年度	14,587,807	13,423,991	108.7	1,004,540	101.2
	工業用水道事業	25年度	82,756	76,966	107.5	7,901	97.3
		26年度	100,362	89,810	111.7	8,633	102.1
	ガス事業	25年度	3,532,126	3,290,829	107.3	3,921	107.2
		26年度	3,572,939	3,089,081	115.7	1,950	115.6
	病院事業	25年度	22,752,463	24,060,984	94.6	2,295,957	85.0
		26年度	23,471,191	24,047,907	97.6	2,442,073	87.4
	下水道事業	25年度	10,393,446	9,958,715	104.4	4,711,528	57.1
		26年度	14,018,397	13,305,359	105.4	4,598,202	70.8
	観光施設事業	25年度	99,414	111,187	89.4	720	88.8
		26年度	1,503	1,503	100.0	0	100.0
	CATV	25年度	192,986	192,117	100.5	49,704	74.6
		26年度	310,786	285,699	108.8	63,243	86.6
計	25年度	50,521,108	50,566,774	99.9	8,301,908	83.5	
	26年度	56,062,985	54,243,350	103.4	8,118,641	88.4	
法非適用企業	簡易水道事業	25年度	1,079,268	907,486	118.9	221,924	94.5
		26年度	1,108,053	887,826	124.8	243,251	97.4
	下水道事業	25年度	10,596,788	7,745,318	136.8	4,570,115	77.8
		26年度	10,721,245	7,804,496	137.4	4,595,286	78.5
	港湾整備事業	25年度	19,089	7,611	250.8	0	250.8
		26年度	21,467	10,091	212.7	1,987	193.0
	市場事業	25年度	743,946	633,589	117.4	95,839	102.3
		26年度	726,960	658,151	110.5	78,362	98.5
	宅地造成事業	25年度	2,540,814	157,638	1,611.8	32,879	1,590.9
		26年度	1,007,952	128,804	782.5	37,337	753.6
	駐車場整備事業	25年度	439,518	121,044	363.1	328,385	91.8
		26年度	374,229	120,411	310.8	264,000	91.5
	介護サービス事業	25年度	168,349	168,601	99.9	20,796	87.5
		26年度	170,894	170,847	100.0	23,991	86.0
計	25年度	15,587,772	9,741,287	160.0	5,269,938	105.9	
	26年度	14,130,800	9,780,626	144.5	5,244,214	90.9	
合計	25年度	66,108,880	60,308,061	109.6	13,571,846	87.1	
	26年度	70,193,785	64,023,976	109.6	13,362,855	88.8	

2. 事業別経営の状況

(1) 水道事業（上水道事業および簡易水道事業）

事業数は28事業（上水道16、簡易水道12）で前年度からの増減はない。人口減少により給水人口は年々減少し、利用者の節水などから年間総有収水量や1人1日あたり平均給水量も減少傾向にある。

事業概要

区 分	単位	22年度	23年度	24年度	25年度	26年度	22-23増減	23-24増減	24-25増減	25-26増減
年度末給水人口	人	783,488	780,311	776,363	771,848	766,974	△ 0.4	△ 0.5	△ 0.6	△ 0.6
年間総配水量(A)	千m ³	111,241	109,805	107,567	106,225	105,074	△ 1.3	△ 2.0	△ 1.2	△ 1.1
年間総有収水量(B)	千m ³	100,168	98,976	97,367	95,611	94,235	△ 1.2	△ 1.6	△ 1.8	△ 1.4
1人1日平均給水量	ℓ/人	350	347	344	339	337	△ 0.9	△ 0.9	△ 1.5	△ 0.6
有収率(B)／(A)	%	90.0	90.1	90.5	90.0	89.7	0.1	0.4	△ 0.6	△ 0.5

※有収水量とは、水道料金徴収の対象となった水量

※有収率とは、給水する水量と水道料金徴収の対象となった水量との比率

【上水道事業（法適用企業）】

会計基準の見直しにより、営業外収益の長期前受金戻入（15億2,289万円、皆増）や営業費用の減価償却費（+6億8,145万円、+15.3%）が増加し、経常収益・費用ともに増加し、経常収支比率も増加（+3.9%）した。

- ・ 経常収益 145億8,781万円（+11億1,989万円、+8.3%）
- ・ 経常費用 134億2,399万円（+5億4,802万円、+4.3%）
- ・ 経常利益（黒字）事業 13事業：14億9,348万円（+6億5,899万円）
- ・ 累積欠損金のある事業 1事業：3億9,103万円（+2億6,129万円）

経営状況（上水道事業）

区 分	単位	22年度	23年度	24年度	25年度	26年度	22-23増減	23-24増減	24-25増減	25-26増減
経常収益(A)	百万円	13,019	13,074	13,506	13,468	14,588	0.4	3.3	△ 0.3	8.3
経常費用(B)	百万円	12,471	12,337	12,752	12,876	13,424	△ 1.1	3.4	1.0	4.3
経常収支比率(A／B)	%	104.4	106.0	105.9	104.6	108.7	1.5	△ 0.1	△ 1.2	3.9
累積欠損金	百万円	224	175	187	261	391	△ 32.4	6.9	39.6	49.8
供給単価	円	124.1	126.1	127.7	129.5	130.0	1.6	1.3	1.4	0.4
給水原価	円	135.2	134.9	139.0	143.0	151.8	△ 0.2	3.0	2.9	6.2
資本的収入	百万円	2,901	2,568	3,338	2,993	2,964	△ 11.5	29.9	△ 10.3	△ 1.0
資本的支出	百万円	7,805	6,767	7,675	7,633	8,083	△ 13.3	13.4	△ 0.6	5.9

※供給単価とは、利用料金の水1立方メートルあたりの平均単価

※給水原価とは、水道水を1立方メートル作るのに必要な経費

【簡易水道事業（法非適用）】

（収益的収支）

料金収入や基準外繰入金の増加により、収支差し引きは平成21年度以来5年ぶりに増加（+4,845万円）した。

（資本的収支）

建設改良費の増加により地方債での収入が増え、収入・支出ともに増加した。

（実質収支）

収益的収入の増加により9,083万円（+3,299万円、+56.9%）の黒字となった。

経営状況(簡易水道事業)

区 分	単位	22年度	23年度	24年度	25年度	26年度	22-23増減	23-24増減	24-25増減	25-26増減
総収益(A)	百万円	1,350	1,319	1,055	1,079	1,108	△ 2.3	△ 19.9	2.2	2.7
総費用(B)	百万円	1,049	1,028	862	907	888	△ 2.0	△ 16.2	5.3	△ 2.1
収益的収支差引(A-B)	百万円	301	291	194	172	220	△ 3.4	△ 33.4	△ 11.3	27.9
資本的収入(C)	百万円	1,558	1,504	1,507	1,524	1,846	△ 3.5	0.2	1.1	21.1
資本的支出(D)	百万円	1,801	1,780	1,677	1,677	2,033	△ 1.1	△ 5.8	△ 0.0	21.2
資本的収支差引(C-D)	百万円	△ 243	△ 277	△ 170	△ 153	△ 187	5.9	△ 38.4	△ 10.2	22.2
実質収支	百万円	103	68	71	58	91	△ 34.0	4.4	△ 18.3	56.9

※実質収支は、収益的収支差引と資本的収支差引に前年度からの繰越金等を加えたもの

(2) 工業用水道事業

3団体(あわら市、越前市、若狭町)が実施しており、給水先事業所数は18箇所となっている。

会計基準の見直しに伴う、営業外収益の長期前受金戻入(1,770万円、皆増)や営業費用の減価償却費(+1,573万円、+79.9%)により経常収益・費用ともに増加し、経常収支比率は111.7%(+4.2%)となった。

(3) ガス事業

福井市のみが実施している。オール電化の進展などにより、ガスの供給戸数および供給量は減少傾向だが、5月の料金改定(一般ガス料金で平均7.3%の引上げ)などにより、料金収益は34億6,851万円(+2億2,997万円、+7.1%)となった。経常収支は4億8,386万円の黒字となっている。

累積欠損金(8億6,322万円)は、平成9~15年度の天然ガスへの転換費用などが原因で発生したが、平成22年度以降年々減少している。

事業概要

区 分	単位	22年度	23年度	24年度	25年度	26年度	22-23増減	23-24増減	24-25増減	25-26増減
年度末供給戸数	戸	28,137	27,343	26,745	25,876	25,111	△ 2.8	△ 2.2	△ 3.2	△ 3.0
ガス生産量(A)	千MJ	1,129,164	1,115,482	1,019,673	922,629	912,911	△ 1.2	△ 8.6	△ 9.5	△ 1.1
ガス供給量(B)	千MJ	1,110,160	1,097,083	1,019,108	926,905	911,351	△ 1.2	△ 7.1	△ 9.0	△ 1.7
有収率(B)／(A)	%	98.7	98.4	99.9	100.5	99.8	△ 0.3	1.5	0.6	△ 0.7

※有収率とは、生産したガス量と利用料金徴収の対象となったガス量(供給量)との比率

経営状況

区 分	単位	22年度	23年度	24年度	25年度	26年度	22-23増減	23-24増減	24-25増減	25-26増減
経常収益(A)	百万円	3,940	3,882	3,638	3,532	3,573	△ 1.5	△ 6.3	△ 2.9	1.2
経常費用(B)	百万円	3,953	3,874	3,524	3,291	3,089	△ 2.0	△ 9.0	△ 6.6	△ 6.1
経常収支比率(A/B)	%	100.3	100.2	103.2	107.3	115.7	△ 0.1	3.0	4.1	8.4
累積欠損金	百万円	3,023	3,015	2,902	1,380	863	△ 0.3	△ 3.7	△ 52.4	△ 37.5
資本的収入	百万円	380	345	439	400	383	△ 9.3	27.5	△ 8.9	△ 4.3
資本的支出	百万円	1,164	1,262	1,322	1,139	1,062	8.4	4.8	△ 13.9	△ 6.8

(4) 病院事業

病院事業は6団体で前年度からの増減はない。

病床数は4床減少。上中病院の診療所化(平成28年4月から)準備に伴う削減。

利用患者数は、入院、外来とも織田病院以外の病院で減少。織田病院は、同地区内の他医療機関の減少などに伴い増加した。

事業概要

区 分	単位	22年度	23年度	24年度	25年度	26年度	22-23増減	23-24増減	24-25増減	25-26増減
病床数	床	1,322	1,322	1,302	1,302	1,298	0.0	△ 1.5	0.0	△ 0.3
年延入院患者数(A)	千人	374	374	381	371	358	0.1	1.7	△ 2.6	△ 3.5
年延外来患者数(B)	千人	711	699	702	698	678	△ 1.7	0.5	△ 0.6	△ 2.9
年延患者数(A+B)	千人	1,085	1,073	1,083	1,069	1,036	△ 1.1	0.9	△ 1.3	△ 3.1
1日平均入院患者数(C)	人	1,023	1,026	1,044	1,016	981	0.3	1.8	△ 2.7	△ 3.4
1日平均外来患者数(D)	人	2,696	2,652	2,658	2,655	2,530	△ 1.6	0.2	△ 0.1	△ 4.7
1日平均患者数(C+D)	人	3,719	3,678	3,702	3,671	3,511	△ 1.1	0.7	△ 0.8	△ 4.4
病床利用率	%	77.4	77.6	80.2	78.0	75.4	0.2	2.6	△ 2.7	△ 3.3

(経常収支)

会計基準の見直しにより、医業外収益の長期前受金戻入(6億2,710万円)が皆増し、経常収益が増加した。そのため経常収支比率が改善した(+3.0%)。

(資本的収支)

資本的収入の18億3,988万円のうち36.1%にあたる6億6,480万円が企業債である。前年度比で収入が減少(△4億3,440万円)した要因は、平成25年度に小浜病院が医療情報システム(電子カルテ)を、企業債の収入により整備したためである。

経営状況

区 分	単位	22年度	23年度	24年度	25年度	26年度	22-23増減	23-24増減	24-25増減	25-26増減
経常収益(A)	百万円	22,586	23,135	22,892	22,752	23,471	2.4	△ 1.0	△ 0.6	3.2
経常費用(B)	百万円	23,214	23,537	24,219	24,061	24,048	1.4	2.9	△ 0.7	△ 0.1
経常収支比率(A/B)	%	97.3	98.3	94.5	94.6	97.6	1.0	△ 3.8	0.0	3.0
累積欠損金	百万円	7,574	8,123	8,967	10,882	7,437	7.2	10.4	21.4	△ 31.7
資本的収入	百万円	1,847	6,722	1,874	2,274	1,840	263.9	△ 72.1	21.3	△ 19.1
資本的支出	百万円	2,423	7,649	3,672	3,668	3,783	215.7	△ 52.0	△ 0.1	3.1

(5) 下水道事業

事業数は56事業(法適用7、法非適用49)あり、前年度からの増減はない。

事業別では公共下水道事業14(うち法適用4)、特定環境保全公共下水道事業8(うち法適用1)、特定公共下水道事業1、農業集落排水事業17(うち法適用2)、漁業集落排水事業7、林業集落排水事業2、小規模集合排水処理事業3、特定地域生活排水処理事業2および個別排水処理事業2となっている。

処理区域内人口や年間総処理水量は増加傾向にあるが、上水道事業同様、利用者の節水等により年間有収水量が減少傾向にあり、効率的な下水処理が必要となる。

事業概要

区 分	単位	22年度	23年度	24年度	25年度	26年度	22-23増減	23-24増減	24-25増減	25-26増減
処理区域内人口	人	692,165	699,439	703,137	707,602	710,848	1.1	0.5	0.6	0.5
処理区域内面積	㎡	21,676	21,996	22,206	22,511	22,768	1.5	1.0	1.4	1.1
年間総処理水量	千m ³	132,413	128,272	123,799	128,463	134,343	△ 3.1	△ 3.5	3.8	4.6
年間総有収水量	千m ³	82,104	82,467	82,659	81,764	81,603	0.4	0.2	△ 1.1	△ 0.2

【法適用企業】

会計基準の見直しにより、営業外収益の長期前受金戻入(38億3,821万円、皆増)や営業費用の減価償却費(+33億2,496万円、+81.6%)が増加し、経常収益・費用ともに増加した。

経営状況(法適用企業)

区 分	単位	22年度	23年度	24年度	25年度	26年度	22-23増減	23-24増減	24-25増減	25-26増減
経常収益(A)	百万円	11,096	10,756	10,680	10,393	14,018	△ 3.1	△ 0.7	△ 2.7	34.9
経常費用(B)	百万円	10,303	10,174	10,163	9,959	13,305	△ 1.3	△ 0.1	△ 2.0	33.6
経常収支比率(A/B)	%	107.7	105.7	105.1	104.4	105.4	△ 2.0	△ 0.6	△ 0.7	1.0
資本費単価	円	181.7	184.2	178.0	180.5	178.5	1.4	△ 3.4	1.4	△ 1.1
使用料単価	円	130.1	130.7	130.4	130.2	130.2	0.5	△ 0.2	△ 0.2	0.0
処理原価	円	265.4	267.7	260.1	260.9	262.7	0.9	△ 2.8	0.3	0.7
資本的収入	百万円	8,089	8,855	8,745	8,139	8,235	9.5	△ 1.2	△ 6.9	1.2
資本的支出	百万円	12,693	13,468	12,921	12,357	12,190	6.1	△ 4.1	△ 4.4	△ 1.4

※資本費単価とは、有収水量1立方メートルあたりの資本費(減価償却費+支払い利息)

※使用料単価とは、有収水量1立方メートルあたりの使用料収入

※処理原価とは、有収水量1立方メートルあたりの汚水処理費

【法非適用企業】

資本的収支は、建設改良の増加に伴い、地方債による収入と建設改良費による費用が増加している。

経営状況(法非適用企業)

区 分	単位	22年度	23年度	24年度	25年度	26年度	22-23増減	23-24増減	24-25増減	25-26増減
総収益(A)	百万円	10,301	10,408	10,432	10,597	10,721	1.0	0.2	1.6	1.2
総費用(B)	百万円	8,162	8,038	7,880	7,745	7,804	△ 1.5	△ 2.0	△ 1.7	0.8
収益的収支差引(A-B)	百万円	2,139	2,370	2,552	2,852	2,917	10.8	7.7	11.8	2.3
資本的収入(C)	百万円	14,732	12,766	11,298	11,522	11,884	△ 13.3	△ 11.5	2.0	3.1
資本的支出(D)	百万円	17,203	15,396	14,172	14,580	15,066	△ 10.5	△ 8.0	2.9	3.3
資本的収支差引(C-D)	百万円	△ 2,471	△ 2,631	△ 2,874	△ 3,058	△ 3,182	△ 6.5	△ 9.2	△ 6.4	△ 4.1
実質収支	百万円	205	217	138	171	128	5.9	△ 36.4	23.9	△ 25.1

※実質収支は、収益的収支差引と資本的収支差引に前年度からの繰越金等を加えたもの

【一般会計等繰入金】

事業全体の収支は黒字となっているが、一般会計等からの繰入金は、総収益の37.2%、資本的収入の27.6%、合計で147億5,076万円を計上している。

他事業に比べ資本整備が長期間かつ建設投資も莫大であり、今後は施設の老朽化対策による建設改良費の増加が見込まれる。繰入金が各市町財政を圧迫する要因になりうるため、経営の改善を計画的に図っていく必要がある。

(6) 港湾整備事業

敦賀市のみが実施。収益的収支と資本的収支を通じた実質収支は0円(△255万円、皆減)となっている。

(7) 市場事業

福井市のみが実施。収益的収支と資本的収支を通じた実質収支は72万円(+32万円、+78.2%)の黒字となっている。

(8) 観光施設事業

休養宿泊施設事業を越前町、高浜町の2団体が実施している。越前町事業は地方債償還のみを行っていたが、平成26年度に償還完了した。

高浜町事業は平成26年度より指定管理者制度を導入し、その民間的手法により休憩利用者数が増加した(+5, 581人)。

事業概要

区 分	単位	22年度	23年度	24年度	25年度	26年度	22-23増減	23-24増減	24-25増減	25-26増減
年延宿泊者数(A)	人	9,801	9,437	7,686	9,491	10,559	△ 3.7	△ 18.6	23.5	11.3
年延休憩利用者数(B)	人	5,089	4,616	4,948	5,382	10,963	△ 9.3	7.2	8.8	103.7
年延利用者数(A+B)	人	28,029	14,053	12,634	14,873	21,522	△ 49.9	△ 10.1	17.7	44.7
1日平均宿泊者数(C)	人	48	26	21	26	29	△ 45.8	△ 19.2	23.8	11.5
1日平均休憩利用者数(D)	人	29	13	14	15	30	△ 55.2	7.7	7.1	100.0
1日平均利用者数(C+D)	人	77	39	35	41	59	△ 49.4	△ 10.3	17.1	43.9
年間延利用者数(その他観光施設)	人	0	0	0	0	0	-	-	-	-

(経常収支)

高浜町事業の指定管理者制度移行により収益・費用ともに減少した。

(資本的収支)

越前町事業の地方債繰上償還により、収入の繰入金と支出の償還金が増加し、収入・支出ともに増加した。

経営状況

区 分	単位	22年度	23年度	24年度	25年度	26年度	22-23増減	23-24増減	24-25増減	25-26増減
経常収益(A)	百万円	108	105	90	99	2	△ 3.1	△ 14.1	10.1	△ 98.0
経常費用(B)	百万円	109	108	98	111	2	△ 0.7	△ 9.2	13.0	△ 98.2
経常収支比率(A/B)	%	90.3	96.7	91.5	89.2	100.0	6.4	△ 5.2	△ 2.3	10.8
累積欠損金	百万円	33	37	45	57	0	12.1	21.6	26.7	△ 100.0
資本的収入	百万円	14	14	15	15	72	0.0	7.1	0.0	380.0
資本的支出	百万円	14	14	28	19	72	3.2	91.8	△ 31.4	278.9

(9) 宅地造成事業

福井市、敦賀市、鯖江市、あわら市、美浜町および若狭町の6団体が実施している。平成25年度に越前町事業が終了したが、平成26年度からは、美浜町が新規に産業団地と住宅団地の整備を進めている。

(収益的収支)

土地の売却総額が減少したため総収益が減り、収支差引は減少した。

(資本的収支)

地方債繰上償還を行ったため支出が増え、収支差引は減少した。

経営状況

区 分	単位	22年度	23年度	24年度	25年度	26年度	22-23増減	23-24増減	24-25増減	25-26増減
総収益(A)	百万円	1,389	2,393	1,199	2,541	1,008	72.3	△ 49.9	111.8	△ 60.3
総費用(B)	百万円	230	283	129	158	129	22.9	△ 54.5	22.8	△ 18.4
収益的収支差引(A-B)	百万円	630	2,110	1,071	2,383	879	234.9	△ 49.2	122.5	△ 63.1
資本的収入(C)	百万円	596	245	247	596	1,160	△ 58.9	0.7	141.5	94.6
資本的支出(D)	百万円	1,570	2,175	1,304	1,184	4,040	38.5	△ 40.1	△ 9.2	241.2
資本的収支差引(C-D)	百万円	△ 974	△ 1,930	△ 1,057	△ 588	△ 2,880	△ 98.2	45.2	44.4	△ 389.8
実質収支	百万円	186	633	671	2,486	495	240.3	6.0	270.5	△ 80.1

※実質収支は、収益的収支差引と資本的収支差引に前年度からの繰越金等を加えたもの

福井市、鯖江市の2団体が実施している。収益的収支と資本的収支を通じた実質収支は黒字となっている。

経営状況

区 分	単位	22年度	23年度	24年度	25年度	26年度	22-23増減	23-24増減	24-25増減	25-26増減
総収益(A)	百万円	565	543	483	440	374	△ 3.8	△ 11.2	△ 8.8	△ 15.0
総費用(B)	百万円	164	150	128	121	120	△ 8.7	△ 14.7	△ 5.3	△ 0.8
収益的収支差引(A-B)	百万円	382	394	355	319	254	3.0	△ 9.8	△ 10.1	△ 20.4
資本的収入(C)	百万円	34	0	32	28	76	皆減	皆増	△ 11.1	171.4
資本的支出(D)	百万円	480	392	386	346	329	△ 18.3	△ 1.5	△ 10.4	△ 4.9
資本的収支差引(C-D)	百万円	△ 366	△ 392	△ 355	△ 318	△ 253	△ 7.2	9.5	10.4	20.4
実質収支	百万円	10	0.13	0.19	0.33	0.42	△ 98.7	46.2	73.7	27.3

※実質収支は、収益的収支差引と資本的収支差引に前年度からの繰越金等を加えたもの

(11) 介護サービス事業

平成12年4月の介護保険法施行による事業であり、あわら市、池田町、南越前町および越前町の4団体が実施している。収益的収支と資本的収支を通じた実質収支は黒字となっている。

経営状況

区 分	単位	22年度	23年度	24年度	25年度	26年度	22-23増減	23-24増減	24-25増減	25-26増減
総収益(A)	百万円	210	221	167	168	171	5.3	△ 24.5	0.7	1.8
総費用(B)	百万円	196	221	167	169	171	12.6	△ 24.2	1.0	1.2
収益的収支差引(A-B)	百万円	54	0	△ 0	△ 1	0	△ 99.1	△ 195.3	△ 122.7	100.0
資本的収入(C)	百万円	16	37	29	56	47	128.9	△ 20.0	91.1	△ 16.1
資本的支出(D)	百万円	24	48	29	56	47	100.6	△ 39.1	91.1	△ 16.1
資本的収支差引(C-D)	百万円	△ 4	△ 12	0	0	0	△ 188.1	100.0	#DIV/0!	#DIV/0!
実質収支	百万円	13	1.57	1.12	0.87	0.92	△ 87.9	△ 28.6	△ 22.5	5.7

※実質収支は、収益的収支差引と資本的収支差引に前年度からの繰越金等を加えたもの

(12) その他事業

こしの国広域事務組合がケーブルテレビ事業を実施している。

会計基準の見直しにより、営業外収益の長期前受金戻入(1億137万円、皆増)や営業費用の減価償却費(+1億5,771万円、+25.2%)の増加により、経常収益・費用ともに増加した。

事業開始から約9年が経過しており、今後、機器設備の老朽化に伴う修繕費用等の増加が懸念される。

経営状況

区 分	単位	22年度	23年度	24年度	25年度	26年度	22-23増減	23-24増減	24-25増減	25-26増減
経常収益(A)	百万円	194	202	192	193	311	4.0	△ 4.8	0.4	61.1
経常費用(B)	百万円	187	196	190	192	288	4.7	△ 3.2	1.4	49.9
経常収支比率(A/B)	%	106.1	103.1	101.4	100.5	108.0	△ 3.0	△ 1.7	△ 0.9	7.5
累積欠損金	百万円	△ 16	△ 6	△ 9	△ 10	△ 33	62.5	△ 50.0	△ 11.1	△ 230.0
資本的収入	百万円	33	50	54	110	114	51.8	8.4	102.6	3.6
資本的支出	百万円	97	113	121	108	125	16.4	7.3	△ 10.9	15.7

※平成21年度以降は累積欠損金が発生していない。(利益剰余金としてマイナス表記する)

3. 地方公営企業会計基準の見直しの影響

(1) 概要

地方公営企業会計基準の見直しのため、平成23年度に地方公営企業法施行令等が改正され、平成26年度予算決算から適用となった。

本年度は適用後、初めての決算となり、全国同様、福井県の市町等公営企業決算においても、この見直しが大きく決算に影響を与えている。

1. 見直しの趣旨

- **昭和41年以来の大きな改正により、**
 - ・ 国際基準を踏まえて見直されている民間の企業会計基準制度と地方公営企業会計制度との違いの整合性を図り、相互の比較分析を容易にする。
- **法適用企業35事業に適用**
 - ・ 県内法適用事業36事業のうち、想定企業会計1事業※を除く。

※特別会計廃止後、企業債償還のみの事業

2. 見直しの主な内容

- **固定資産は全て減価償却の対象、補助金等は「負債」に計上**
 - ・ 従来は減価償却を行わないことができた補助金等を充当した部分も減価償却を義務化。
- **従来は「資本」に計上されていた企業債等を「負債」に計上**
- **任意とされていた引当金の計上を義務化**
 - ・ 従来は任意とされていた引当金
退職給付引当金、修繕引当金、特別修繕引当金、賞与引当金、貸倒引当金

3. 見直しの主な効果

- **資産状況や損益構造がより明確化**
 - ・ 償却資産はすべて毎年度減価償却するなど、現在の資産価値を適切に表示。
 - ・ 本来認識するのが適当な収益・費用を発生時点ですべて計上。

4. 平成26年度決算のポイント

1. 貸借対照表

- 減価償却の見直し等により、総資産が約750億円減少。
- 資本(=借入資本金)として計上していた企業債等の負債計上などにより、資本：負債の比率が9:1→2:8に変化。
- 補助金等の計上方法の変更により、資本剰余金の一部を利益剰余金へ振り替えたことにより資本剰余金が減少する一方、利益剰余金は増加し、公営企業全体の累積欠損金が減少(△約40億円)する等、公営企業全体の健全性は維持。
- 法適用企業(35事業)のうち33事業(94.3%)が資産超過で、資本減少等により1事業(3.0%)が資本不足となっている。

2. 損益計算書

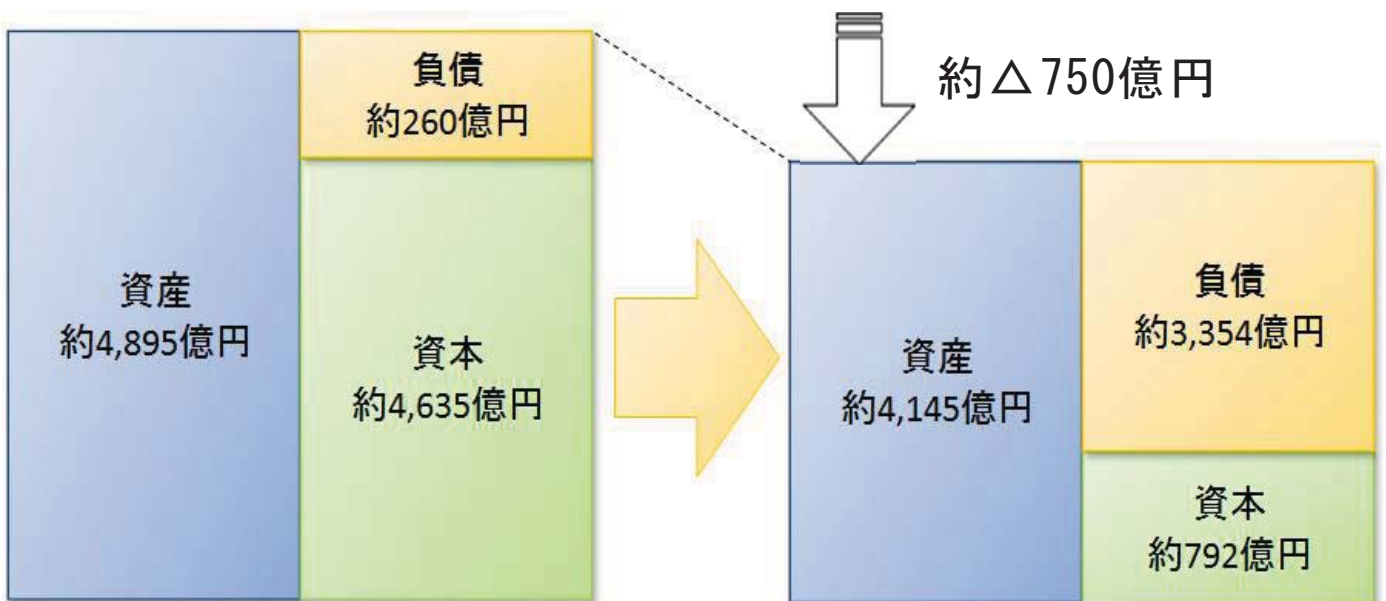
- 会計基準の見直しの影響により約5億円の損失を計上したが、特別利益の増により総収支(純損益)は平成25年度の赤字(△約2億円)から平成26年度は黒字(+約4億円)となる。
- 全国では退職給付引当金の一括計上(平成26年度のみ)などの特殊要因により、平成25年度の黒字から平成26年度は赤字に転じている。

※会計基準の適用の前後で経営の実態が変わるものではない。

貸借対照表

【平成25年度末のBS】

【平成26年度末のBS】



※平成26年度地方公営企業決算状況調査による。

(2) 財務諸表への主な影響（対象：法適用企業35事業）

1. 貸借対照表

【平成25年末のBS】

4,895億7,293百万

資産	負債
	資本
	借入資本金 資本剰余金

【平成26年度末のBS】

4,145億2,853百万

資産	負債
	企業債等
	退職給付引当金
	長期前受金
	資本
	利益剰余金

○会計基準の見直しを受け、

1. これまで減価償却を行っていなかった固定資産（補助金等充当部分）について、すでに償却した部分を減額することにより、固定資産が減少（△749億5,276万円）。
2. 資本剰余金についても、これまで減価償却を行っていなかった固定資産（補助金等充当部分）に充当された補助金等は、すでに償却した部分を減額（資本剰余金の減）するとともに、未償却分を資本（＝資本剰余金）から負債（＝長期前受金）に計上（1,345億3,632万円）。
3. 企業債等を資本（＝借入資本金）から負債（固定負債又は流動負債）に計上（1,870億9,931万円）。
4. 退職給付引当金等の計上により、負債に計上する引当金が増加（＋21億4,166万円）。

○上記見直しにより、

①総資産が750億4,440万円減少。資本：負債の比率が9：1→2：8に変化。

- ・ ただし、返済義務のない負債である長期前受金が含まれている。
- ・ 長期前受金を資本に含めた場合の資本：負債の比率は6：4。

②補助金等の計上方法変更に伴い、資本剰余金の一部を利益剰余金へ振り替えたことにより資本剰余金が減少する一方、利益剰余金は増加。

公営企業全体の累積欠損金が減少（△39億8,906万円）する等、健全性は維持。

- ・ これまで減価償却を行っていた固定資産に充当された補助金等を、資本剰余金から利益剰余金へ振り替えて計上したため、利益剰余金が増加（＋201億3,504万円）。
- ・ 個別に見た場合、法適用企業35事業のうち33事業（94.3%）が資産超過、資本の減少等により1事業（3.0%）が資本不足となっている。

2. 損益計算書

【平成25年度のPL】



【平成26年度のPL】



○会計基準の見直しを受け、

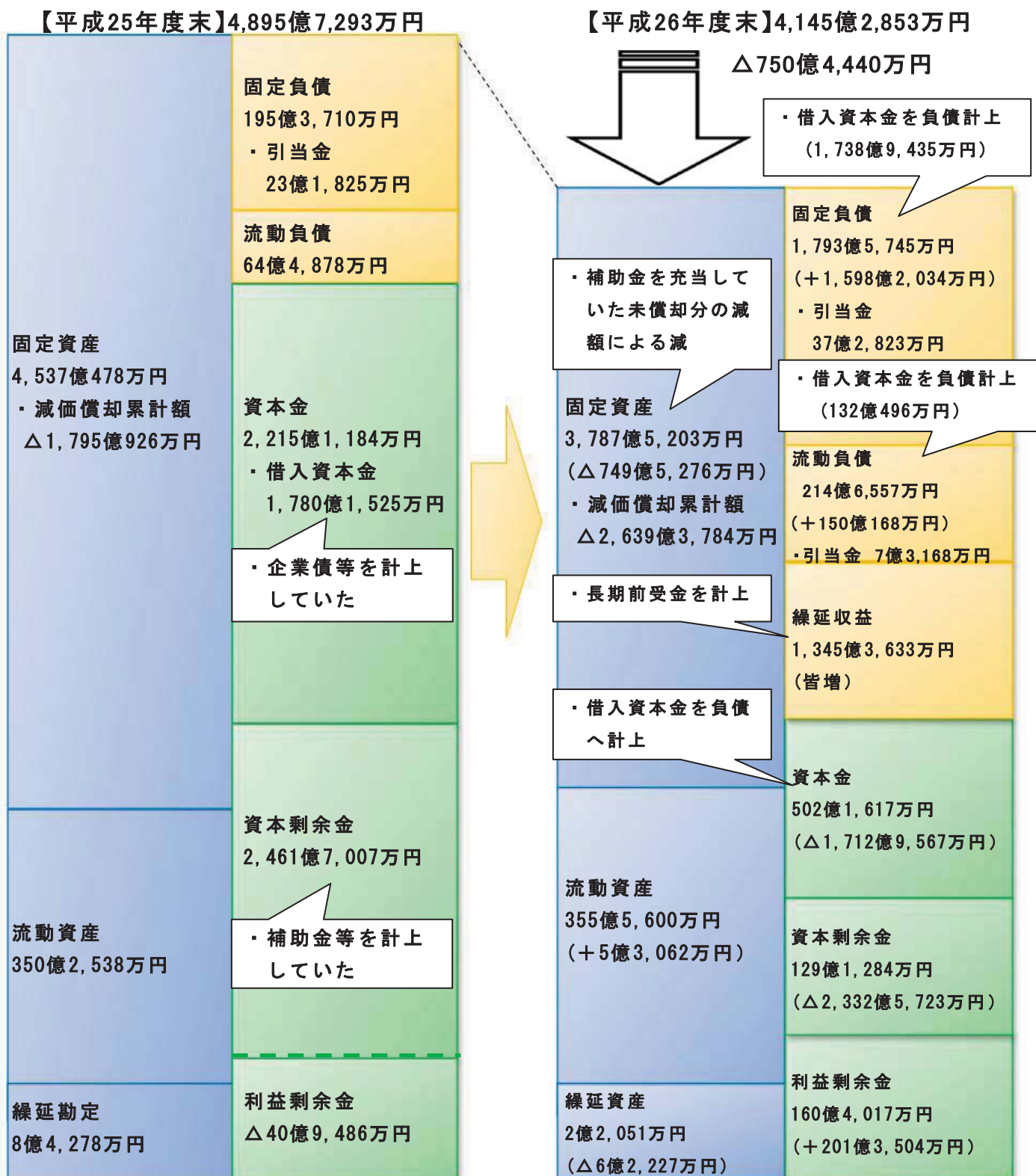
1. これまで減価償却を行っていなかった、補助金等により取得した固定資産について減価償却を行うことにより、費用(減価償却費)が増加
(+45億2,661万円)。
2. 補助金等の減価償却等見合い分について、収益(長期前受金戻入)に計上
(+61億2,883万円)。
3. 退職給付引当金の一括計上等により費用(特別損失)が増加
(+21億2,216万円)。

○上記見直しにより約5億円の損失を計上

1. 会計基準の見直しの影響により5億1,994万円の損失を計上したが、特別利益の増(+9億5,580万円)など見直しの影響以外の理由により、総収益(569億5,993万円)が総費用(565億3,116万円)を上回り、黒字(4億2,877万円)に転じた。
2. 全国では退職給付引当金の一括計上(平成26年度のみ)などの特殊要因により、平成25年度の黒字(+4,159億円)から平成26年度は赤字(△6,223億円)に転じた。

(3)平成26年度決算における財務諸表の推移(対象:法適用企業35事業)

1. 貸借対照表



※増減の数値は、会計基準の見直しによる影響以外も含む。

2. 損益計算書



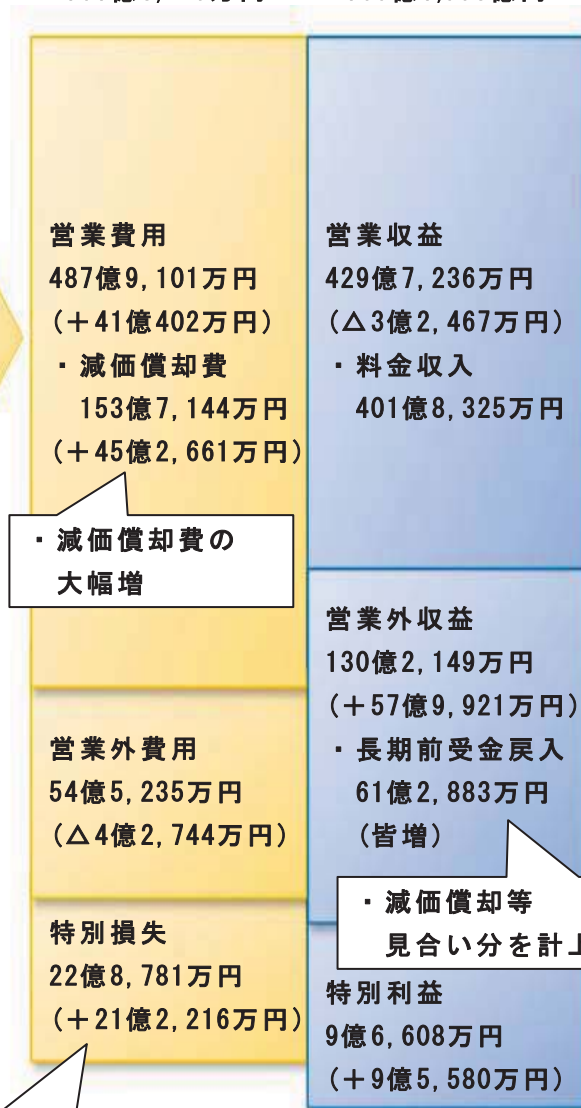
【平成25年度】

総費用 507億3,242万円 総収益 505億3,139万円



【平成26年度】

総費用 565億3,116万円 総収益 569億5,993億円



・ 減価償却費の大幅増

・ 減価償却等見合い分を計上

・ 退職給付引当金の一括計上等

※増減の数値は、会計基準の見直しによる影響以外も含む。

※平成26年度地方公営企業決算状況調査による。

4. 施設および業務概要

水道事業

区分	福井市	敦賀市	小浜市	大野市	勝山市	鯖江市	あわら市	越前市	坂井市	永平寺町
事業創設認可年月日	T10.3.1	S36.12.28	S34.11.30	S53.3.5	S33.10.1	S33.4.17	S27.3.24	S35.12.27	S8.12.15	S26.1.1
供用開始年月日	T13.9.1	S39.3.1	S36.12.7	S54.4.1	S35.4.1	S35.8.1	S28.2.28	S38.4.1	S11.7.1	S26.8.1
法適用年月日	S27.10.1	S43.4.1	S38.4.1	S54.4.1	S40.4.1	S36.4.1	S42.4.1	H17.10.1	H18.3.20	S43.4.1
管理者	設置	非設置	非設置	非設置	非設置	非設置	非設置	非設置	非設置	非設置
行政区域内現在人口 (A)	266,358	67,424	30,151	35,026	24,754	68,978	29,300	83,614	93,099	19,291
計画給水人口 (B)	259,753	67,600	29,400	15,000	23,400	70,100	30,800	83,948	98,000	19,500
現在給水人口 (C)	259,240	65,386	24,694	4,798	22,366	68,978	26,212	80,940	93,089	19,153
普及率 (C) ÷ (A) (%)	97.3	97.0	81.9	13.7	90.4	100.0	89.5	96.8	100.0	99.3
率 (C) ÷ (B) (%)	99.8	96.7	84.0	32.0	95.6	98.4	85.1	96.4	95.0	98.2
水源種類	表流水 地下水・受水	地下水	地下水	地下水	表流水 地下水池	地下水 受水	地下水 受水	表流水 地下水、受水	地下水 受水	女 地下水
導送配水管延長 (千m)	208,304	39,933	22,529	7,583	32,305	61,846	26,633	74,183	86,033	19,315
配水能力 (m ³ /日)	164,680	62,000	15,230	3,640	17,330	52,600	21,516	46,250	54,500	14,393
年間総配水量 (千m ³)	34,730	10,520	3,253	476	3,066	8,665	3,621	9,469	12,352	3,043
一日最大配水量 (m ³ /日)	107,463	38,660	10,292	1,899	14,380	27,568	11,416	31,408	37,719	12,297
一日平均配水量 (m ³ /日)	95,151	28,822	8,912	1,304	8,400	23,740	9,921	25,942	33,841	8,337
一日一人最大配水量 (ℓ/日)	415	591	417	396	643	400	436	388	405	642
一日一人平均配水量 (ℓ/日)	339	409	329	187	297	313	349	296	326	365
年間総有収水量 (千m ³)	32,056	9,759	2,961	328	2,423	7,883	3,336	8,746	11,073	2,554
有収率 (%)	92.3%	92.8%	91.0%	68.9%	79.0%	91.0%	92.1%	92.4%	89.6%	83.9%
基本水量 (m ³)	10	10	8	10	10	10	10	5	10	10
基本料金 (円)	896	884	840	1,620	1,242	1,404	1,188	907	972	1,080
超過料金 (円/千m ³)	91	91	119	176	129	140	167	65	141	108
上記料金実施年月日	H26.4.1	H9.4.1	H24.10.1	H26.4.1	H26.4.1	H22.4.1	H23.1.1	H25.4.1	H18.3.20	H26.4.1
損益勘定所属職員 (人)	68	16	4	4	2	10	4	13	8	3
資本勘定所属職員 (人)	13	3	3	3	1	2	1	2	5	2
職員数計 (人)	81	19	7	4	3	12	5	15	13	5

上水道事業

区	分	南越前町	越前町	美浜町	高浜町	若狭町	芦原温泉 上水道財産区	計
事業創設認可年月日		H14.5.21	H4.6.4	S48.3.31	S50.10.25	S47.3.31	T9.3.26	
供用開始年月日		H20.4.1	H11.5.1	S50.8.5	S53.7.1	S51.4.1	T15.4.1	
法適用年月日		H20.4.1	H4.6.4	S48.3.31	S53.4.1	S56.4.1	S43.4.1	
管理者		設置	非設置	設置	設置	非設置	設置	
行政区域内現在人口 (A)		11,241	22,823	6,790	10,770	15,806	29,267	814,692
計画給水人口 (B)		11,000	11,400	8,000	11,240	9,010	5,500	753,651
現在給水人口 (C)		10,900	10,364	6,763	10,273	7,103	2,994	713,243
普及率 (C) ÷ (A) (%)		97.0	45.4	99.5	95.4	44.9	10.2	87.5
率 (C) ÷ (B) (%)		99.1	90.9	84.4	91.4	78.8	54.4	94.6
設	水源種類	表流水	地下水	地下水	地下水	表流水	地下水	
		表流水、地下水、受水	受水			地下水	受水	
	導送配水管延長 (千m)	19,765	3,784	8,061	1,781	13,493	3,106	628,654
	配水能力 (m ³ /日)	5,077	5,500	5,500	12,800	4,780	14,150	499,946
	年間総配水量 (千m ³)	1,602	1,448	971	1,791	1,118	1,212	97,337
	一日最大配水量 (m ³ /日)	6,543	6,189	3,893	6,375	4,077	4,950	325,119
	一日平均配水量 (m ³ /日)	4,389	3,967	2,660	4,907	3,063	3,321	266,677
	一日一人最大配水量 (ℓ/日)	600	597	576	621	574	1,653	456
	一日一人平均配水量 (ℓ/日)	296	300	352	440	340	1,055	338
	年間総有収水量 (千m ³)	1,176	1,134	867	1,649	881	1,153	87,979
	有収率 (%)	73.4%	78.3%	89.3%	92.1%	78.8%	95.1%	90.4%
	基本水量 (m ³)	10	10	10	10	10	10	
料	基本料金 (円)	1,188	1,400	1,000	972	1,296	1,150	
金	超過料金 (円/千m ³)	162	140	100	97	119	145	
	上記料金実施年月日	H23.6.1	H19.4.1	H9.4.1	H26.4.1	H9.4.1	H24.4.1	
職	損益勘定所屬職員 (人)	2	1	3	3	2	3	146
員	資本勘定所屬職員 (人)							34
数	職員数計 (人)	2	1	3	3	2	5	180

簡易水道事業

区分	福井市	敦賀市	小浜市	大野市	勝山市	越前市	池田町	越前町
事業創設認可年月日	S31.7.30	S27.12.1	S34.8.3	S30.7.1	S32.11.30	S57.9.6	S36.4.27	S29.4.1
供用開始年月日	S33.10.1	S28.3.30	S35.3.20	S30.12.1	S33.3.31	S59.5.1	S36.12.30	S30.10.1
法適用年月日								
管理者								
行政区域内現在人口 (A)	266,358	67,424	30,456	35,026	24,754	83,614	2,852	22,823
計画給水人口 (B)	8,412	2,916	7,186	8,097	2,204	2,385	4,407	16,575
現在給水人口 (C)	4,994	1,514	4,830	4,815	1,521	1,034	2,648	12,414
普及率 (C) / (A) (%)	1.9	2.2	15.9	13.7	6.1	1.2	92.8	54.4
普及率 (C) / (B) (%)	59.4	51.9	67.2	59.5	69.0	43.4	60.1	74.9
導送配水管延長 (m)	121,827	42,400	92,900	96,414	20,892	31,626	62,566	220,371
配水能力 (m ³ /日)	3,473	1,777	3,047	2,637	581	724	2,130	10,758
年間総配水量 (m ³)	585,628	255,127	488,773	439,369	159,045	82,028	463,482	2,287,038
一日最大配水量 (m ³ /日)	3,362	1,035	1,514	1,445	545	1,483	1,557	7,440
一日平均配水量 (m ³ /日)	1,604	699	1,339	1,204	436	225	1,270	6,266
一日一人最大配水量 (ℓ/日)	673	684	313	300	358	1,434	588	599
一日一人平均給水量 (ℓ/日)	297	422	250	216	243	204	366	370
年間総有収水量 (m ³)	540,743	233,283	439,896	379,935	134,728	77,165	353,648	1,676,404
有収率 (%)	92.3	91.4	90.0	86.5	84.7	94.1	76.3	73.3
基本水量 (m ³)	10	10	10	10	10	10	15	10
基本料金 (円)	896	822	432	920	940	1,242	1,458	1,400
超過料金 (円/m ³)	91	87	86	97	63	140	108	140
上記料金実施年月日	H23.10.1	H26.6.1	H21.9.1	H26.6.1	H9.4.1	H17.4.1	H1.7.1	H26.6.1
損益勘定所属職員 (人)	4	2	1	3	1	1	1	4
資本勘定所属職員 (人)	3							
職員数計 (人)	7	2	1	3	1	1	1	4

簡易水道事業

区分	美浜町	高浜町	おおい町	若狭町	合計
事業創設認可年月日	S33. 4. 1	S39. 10. 14	S43. 3. 27	S27. 5. 1	
供用開始年月日	S33. 4. 1	S40. 3. 25	S44. 8. 1	S28. 4. 1	
法適用年月日					
管理者					
行政区域内現在人口 (A)	10,051	10,770	8,562	15,805	578,495
計画給水人口 (B)	3,342	684	9,582	10,421	76,211
現在給水人口 (C)	2,798	477	8,432	8,254	53,731
普及率 (C) / (A) (%)	27.8	4.4	98.5	52.2	9.3
普及率 (C) / (B) (%)	83.7	69.7	88.0	79.2	70.5
導送配水管延長 (m)	39,595	18,336	157,242	121,360	1,025,529
配水能力 (m ³ /日)	2,521	308	5,618	6,300	39,874
年間総配水量 (m ³)	444,208	47,763	1,256,910	1,227,952	7,737,323
一日最大配水量 (m ³ /日)	1,609	215	3,878	4,646	28,729
一日平均配水量 (m ³ /日)	1,217	131	3,444	3,364	21,198
一日一人最大配水量 (ℓ/日)	575	451	460	563	535
一日一人平均給水量 (ℓ/日)	341	257	309	358	319
年間総有収水量 (m ³)	348,308	44,732	950,535	1,077,372	6,256,749
有収率 (%)	78.4	93.7	75.6	87.7	80.9
基本水量 (m ³)	10	10	10	10	
基本料金 (円)	756	945	1,080	1,200	
超過料金 (円/m ³)	75	94	108	110	
上記料金実施年月日	H13. 4. 1	H21. 4. 1	H9. 4. 1	H25. 4. 1	
職 員					
損益勘定所屬職員 (人)	1	2	1	2	23
資本勘定所屬職員 (人)			1		4
職員数計 (人)	1	2	2	2	27

工業用水道事業

区	区分	あわらし市	越前市	若狭町	計
建設開始年月日					
供用開始(予定)年月日		S55.10.1	S54.4.1	H2.1.10	
	一部給水	S56.4.1	S53.10.1	H4.4.1	
	全部給水	H4.10.1	S59.4.1	H30.4.1	
法適用年月日		S55.10.20	H17.10.1	H1.12.22	
管理者		非設置	非設置	非設置	
給水先事業所数		1	9	7	17
水源の種類		表流水	地下水	ダム等	
取水能力 (m3/日)		4,000	10,000	2,800	16,800
水利権 (m3/日)		2,000			2,000
導送配水管延長 (m)		77	9,345	4,087	13,509
配水能力 (m3/日)	計画	4,000	10,000	2,600	16,600
	現在 (A)	2,000	10,000	2,600	14,600
年間総配水量 (B) (千m3)		363	1,525	167	2,055
一日平均配水量 (C) (m3/日)		995	4,180	444	5,619
契約水量 (m3/日)		2,000	5,850	2,025	9,875
有収水量 (千m3)	計量分(D)	363	1,509	167	2,039
	料金算定分(E)	730	2,146	673	3,549
施設利用率 (C)÷(A) (%)		49.8	41.8	17.1	38.5
有収率 (D)÷(B) (%)		100.0	99.0	100.0	99.2
基本料金 (円/m3)		14.00	16.00	45.00	
特定料金 (円/m3)				45.00	
超過料金 (円/m3)			32.00	50.00	
現行料金実施年月日		S56.4.1	S62.4.1	H4.4.1	
損益勘定所属職員 (人)		1	1	1	3
資本勘定所属職員 (人)			1		1
職員数計 (人)		1	2	1	4

ガス事業

区	区分	福井市
事業開始年月日		M45.2.28
法適用年月日		S28.1.1
法適用区分		当然全部設置
管理者		
行政区区域内戸数 (A)		99,540
供給区域内戸数 (B)		53,621
現在供給戸数(一般ガス+簡易ガス) (C)		25,111
普及率	(C)÷(A) (%)	25.2
	(C)÷(B) (%)	46.8
	基数	1
	能力 (m3)	47,484
	本支管	454,753
	供給管	87,176
	内管	0
	計	541,929
	天然ガス	912,911
	石油系ガス	5,164
	(1000MJ)	911,351
	(1000MJ)	5,934
	(1000MJ)	1,040
	(D)÷(C) (1000MJ)	36.3
	(m3)	0.00
	(円/m3)	536.00
	(円/m3)	234.75
	(円/m3)	228.17
	(円/m3)	397.61
	認可料金 (円)	207.64
	簡易ガス料金 (円)	163.50
	H26.5.1	
	(人)	27
	(人)	8
	(人)	35

病院事業

事業開始年月日	法適用年月日	法適用区分	管理者	区 分		敦賀市 市立敦賀病院 S24. 2. 1	坂井市 市立三国病院 S33. 9. 10	越前町 国保織田病院 S27. 5. 23	若狭町 国保上中病院 H17. 3. 31	公立小浜病院組合		公立丹南病院組合 公立丹南病院 H12. 1. 19	計
				敦賀市 市立敦賀病院 S39. 4. 1	坂井市 市立三国病院 S43. 4. 1					公立小浜病院 M16. 1. 4	公立小浜病院組合 レイクヒルズ美万病院 H15. 7. 1		
				330	105	55	39	246	42	175	992		
		一般病床	非設置										
		療養病床					32	100	58		190		
		結核病床						8			8		
		精神病床						100			100		
		感染病床						2		4	8		
		計		332	105	55	71	456	100	179	1,298		
施設	病院の立地条件			不採算地区以外	第2種不採算地区	第2種不採算地区	第2種不採算地区	不採算地区以外	第2種不採算地区	不採算地区以外	107,280		
		鉄骨鉄筋又は鉄筋コンクリート造		30,092	8,291	4,148	3,964	32,339	13,376	15,070			
	病院施設延面積 (㎡)	耐火構造											
		木造											
		計		30,092	8,291	4,148	3,964	32,339	13,376	15,070	107,280		
	診療所数												
	看護学院生徒数							120			120		
	高 看							120			120		
	准 看												
	告示の有無			有	有	有	無	有	無	有			
	告示病床数			20	4	2		30		2	58		
業 務	患者	年延入院患者数		94,618	23,457	17,206	17,837	127,923	29,814	47,338	358,193		
	外来	外来診療日数		244	291	293	266	243	243	293	1,873		
	数	年延外来患者数		175,061	79,109	47,431	26,230	179,787	13,830	157,023	678,471		
	介護	介護サービス年延利用者数 (入院相当分)					8,655				8,655		
	職員	介護サービス年延居宅サービス利用者数 (外来相当分)				8,143	1,289			9,549	18,981		
	員	損益勘定所屬職員 (人)		444	139		69	536	93	1	1,282		
	数	資本勘定所屬職員 (人)											
		職員数計 (人)		444	139		69	536	93	1	1,282		

下水道事業

区分	福井市										敦賀市					小浜市				
	公共	特環	農集	漁集	林集	小排	特定地域	計	公共	農集	漁集	計	公共	農集	漁集	計				
建設事業開始年月日	S23.5.1	S63.8.27	S53.11.10	H11.9.28	H13.2.27	H10.6.17	H13.2.2	S49.10.23	H5.1.14	H3.7.12	S59.2.8	S61.11.1	S61.11.1	S61.11.1	S61.7.11					
供用開始年月日	S34.4.1	H6.3.31	S58.6.11	H16.8.1	H15.1.1	H12.4.1	H13.3.23	S58.7.1	H7.4.1	H6.4.1	H3.3.30	S63.4.1	H1.4.1	S63.4.1	H1.4.1					
特別会計設置年月日(注)	H1.4.1	H1.4.1	S61.11.22	H11.4.1	H8.3.19	H10.4.9	H8.3.19	S51.6.25	H4.4.1	H4.4.1	S58.9.28	S63.4.1	H1.4.1	S63.4.1	H1.4.1					
適用区分	条例財務 非設置	条例財務 非設置	非適用	非適用	非適用	非適用	非適用	非適用	非適用	非適用	非適用	非適用	非適用	非適用	非適用					
管理者																				
行政区内人口 (A)	266,358	266,358	266,358	266,358	266,358	266,358	266,358	266,358	266,358	266,358	266,358	266,358	266,358	266,358	266,358	266,358				
市街地人口 (A)	206,099	206,099	206,099	206,099	206,099	206,099	206,099	206,099	206,099	206,099	206,099	206,099	206,099	206,099	206,099	206,099				
全体計画人口 (A)	226,130	9,430	23,094	3,000	275	100	607	262,636	58,380	4,120	279	62,779	21,700	13,320	6,310	41,330				
現在排水区域内人口 (A)	217,427	7,587	13,745	919	224	32	548	240,482	53,716	2,311	200	56,227	20,605	7,965	912	29,482				
現在排水区域内人口 (B)	217,427	7,587	13,745	919	224	32	548	240,482	53,716	2,311	200	56,227	20,605	7,965	912	29,482				
現在水洗便所設置済人口 (A)	206,937	7,357	12,468	876	210	32	542	228,422	51,037	2,025	200	53,262	17,893	7,725	904	26,522				
行政区内面積 (C)	53,619	53,619	53,619	53,619	53,619	53,619	53,619	53,619	25,134	25,134	25,134	25,134	23,287	23,287	23,287	23,287				
市街地面積 (ha)	4,685	4,685	4,685	4,685	4,685	4,685	4,685	4,685	1,212	1,212	1,212	1,212	305	305	305	305				
全体計画面積 (ha)	5,799	244	593	15	13	3	11	6,678	2,430	173	4	2,607	822	425	51	1,298				
現在排水区域面積 (ha)	4,586	233	592	15	13	3	11	5,453	1,157	149	4	1,310	709	397	51	1,157				
現在処理区域面積 (ha)	4,586	233	592	15	13	3	11	5,453	1,157	149	4	1,310	709	397	51	1,157				
処理区域内人口密度 (B)/(D)	47.4	32.6	23.2	61.3	17.2	10.7	-	44.1	46.4	15.5	50.0	42.9	29.1	20.1	17.9	25.5				
普及率 (B)/(A) (%)	81.6	2.8	5.2	0.3	0.1	0.0	0.2	90.3	79.7	3.4	0.3	83.4	67.7	26.2	3.0	96.8				
(D)/(C) (%)	8.6	0.4	1.1	0.0	0.0	0.0	0.0	10.2	4.6	0.6	0.0	5.2	3.0	1.7	0.2	5.0				
下水管敷延長 (km)	1,353	91	169	7	3	1		1,624	328	37	3	368	215	139	13	367				
うち汚水管 (km)	940	91	169	7	3	1		1,211	307	37	3	347	169	139	13	321				
うち雨水管 (km)	14							14	21			21	46		46					
うち合流管 (km)	399							399												
終末処理場 (箇所)	3	4	4	1	2	2	250	261	1	6	3	10	1	11	8	20				
うち高級処理 (箇所)	3	4	4	1	2	2	250	259	1	6	3	9	1	11	8	20				
計画処理能力 (m3/日)	155,700	9,440	6,042	810	79	27		172,098	39,250	1,264	272	40,786	13,700	3,362	1,438	18,500				
現在処理能力 (m3/日)	155,700	7,470	6,042	810	79	27		170,128		1,264	272	1,536	11,900	3,362	1,438	16,700				
雨天時 (m3/分)	322			320	52	19		278,604	31,011			31,011	8,445	5,394	1,692	15,531				
現在最大処理水量 (m3/分)	367			320	52	19		367												
現在晴天時平均処理水量 (m3/日)	108,303	2,534	4,161	281	42	7		115,328	23,153	673	84	23,910	7,401	2,716	453	10,570				
年間総処理水量 (m3)	63,261,297	1,056,346	1,464,535	102,734	15,446	2,545	47,202	65,950,105	9,147,727	245,527	30,670	9,423,924	2,859,076	991,465	165,289	4,015,830				
うち汚水処理水量 (m3)	42,124,389	1,056,346	1,464,535	102,734	15,446	2,545	47,202	44,813,197	9,147,727	245,527	30,670	9,423,924	2,859,076	991,465	165,289	4,015,830				
うち雨水処理水量 (m3)	21,136,908							21,136,908												
年間有収水量 (m3)	27,239,420	815,421	1,451,444	102,734	15,446	2,545	47,202	29,674,212	6,239,238	217,246	26,566	6,483,050	2,356,272	816,967	123,825	3,297,064				
汚泥処理 (m3/日)	573	26	18	2	1	1		621	162			162	70	15	6	91				
汚泥処理能力 (%)	97	99	98	99	99	99		—	96			96	98	98	98	98				
年間総汚泥処分量 (m3)	209,235	9,592	10,272	1,102	65	32		230,298	47,114	1,332	215	48,661	21,820	2,330	230	24,380				
ポンプ場数 (箇所)	20	2	2	1	2	2		22	1			1	2	2	2	2				
職員数 (人)	55		3	2	2	2	1	63	8			8	3	1	5	5				
定員数 (人)	43						43	43	9			11	6	6	6	6				
職員数計 (人)	98		3	2	2	2	106	106	17			19	9	9	9	11				

(注) 特別会計設置年月日：法適用企業にあっては適用年月日

下水道事業

区分	大野市			勝山市			鯖江市			あわら市		
	公共	農業	計	公共	農業	計	公共	農業	計	公共	農業	計
建設事業開始年月日	H10.4.23	S63.9.19		S52.2.22	H5.4.1		S49.11.12	S39.8.26	S63.10.17	S55.2.19	S55.4.1	
供用開始年月日	H15.4.1	H3.1.1		S60.6.1	H9.3.18		S58.6.1	S49.10.3	H4.12.1	S59.7.21	H6.4.1	
特別会計設置年月日(注)	H9.4.1	S62.4.1		S51.4.1	H5.4.1		S50.4.1	S50.4.1	S63.4.1	H19.4.1	H21.4.1	
適用区分	非適用	非適用		非適用	非適用		非適用	非適用	非適用	条例財務	条例財務	
管理者										非設置	非設置	
行政区域内人口 (A)	35,026	35,026	35,026	24,754	24,754	24,754	68,812	68,812	68,812	29,300	29,300	29,300
市街地人口 (A)	14,320	14,320	14,320	15,153	15,153	15,153	24,189	24,189	24,189	4,818	4,818	4,818
全体計画人口 (A)	20,200	10,920	31,120	25,200	4,200	29,400	54,000	180	17,060	31,000	1,410	32,410
現在排水区域内人口 (A)	13,300	7,050	20,350	20,717	2,974	23,691	49,982	180	12,406	26,595	1,013	27,609
現在処理区域内人口 (B)	13,300	7,050	20,350	20,717	2,974	23,691	49,982	180	12,406	26,595	1,013	27,609
現在水洗便所設置済人口 (A)	4,329	6,575	10,904	18,242	2,222	20,464	46,509	10,831	57,340	23,988	1,013	25,001
行政区域面積 (ha) (C)	87,243	87,243	87,243	25,388	25,388	25,388	8,459	8,459	8,459	11,699	11,699	11,699
市街地面積 (ha)	377	377	377	659	659	659	760	760	760	120	120	120
全体計画面積 (ha)	899	423	1,322	945	164	1,109	2,090	12	708	1,453	60	1,513
現在排水区域面積 (ha)	363	423	786	808	164	972	1,817	12	708	2,537	60	1,165
現在処理区域面積 (ha) (D)	363	423	786	808	164	972	1,817	12	708	2,537	60	1,165
処理区域内人口密度 (B)/(D)	36.6	16.7	25.9	25.6	18.1	24.4	27.5	15.0	17.5	24.1	16.9	23.7
普及率 (B)/(A) (%)	38.0	20.1	58.1	83.7	12.0	95.7	72.6	0.3	18.0	90.9	90.8	94.2
(D)/(C) (%)	0.4	0.5	0.9	3.2	0.6	3.8	21.5	0.1	8.4	30.0	9.4	10.0
下水管敷延長 (km)	115	105	220	319	47	366	553	1	101	655	307	16
うち汚水管 (km)	115	105	220	232	47	279	391	1	101	493	276	16
うち雨水管 (km)				87	87	87	162	162	162	31	31	31
うち合流管 (km)												
終末処理場 (箇所)	1	15	16	1	5	6	1	1	6	8	2	2
うち高級処理 (箇所)	1	15	16	1	5	6	1	1	6	8	2	2
計画処理能力 (m3/日)	13,000	3,604	16,604	18,500	1,137	19,637	62,000	8,600	4,606	75,206	381	381
現在処理能力 (m3/日)	3,000	3,604	6,604	13,000	1,137	14,137	38,327	8,600	4,606	51,533	381	381
雨天時 (m3/分)												
現在最大処理水量 (m3/分)	2,195	2,324	4,519	13,838	1,013	14,851	42,071	8,600	4,454	55,125	446	446
現在晴天時平均処理水量 (m3/日)	1,854	2,128	3,982	9,584	654	10,238	27,477	5,255	3,177	35,909	284	11,855
年間総処理水量 (m3)	683,562	804,159	1,487,721	3,498,131	238,185	3,736,316	10,028,956	1,555,569	1,288,474	12,872,999	4,223,257	4,325,178
うち汚水処理水量 (m3)	683,562	804,159	1,487,721	3,498,131	238,185	3,736,316	10,028,956	1,555,569	1,288,474	12,872,999	4,223,257	4,325,178
うち雨水処理水量 (m3)												
年間有収水量 (m3)	668,316	453,576	1,121,892	2,318,679	196,096	2,514,775	6,149,076	1,555,569	1,053,177	8,757,822	3,542,477	3,634,297
汚泥処理 (m3/日)	2	9	11	75	1	76	129	14	10	153	2	2
汚泥処理能力 (%)	83	98	98	84	98	98	98	97	99	99	95	95
年間総汚泥処分量 (m3)	441	3,104	3,545	1,323	738	2,061	46,951	4,258	3,807	55,016	555	555
ポンプ場数 (箇所)												
職員数 (人)	5	2	7	2	1	3	6	3	1	7	4	5
定員数 (人)	6	4	6	4	4	4	4	4	4	4	2	2
職員数計 (人)	11	2	13	6	1	7	10	1	1	11	6	7

下水道事業

区分	越前市				坂井市				永平寺町				池田町				
	公共	特環	農集	林集	特定地域	計	公共	農集	特環	計	公共	特環	農集	計	特環	農集	計
建設事業開始年月日	S45.4.1	H8.3.27	H1.4.1	H9.4.1	H15.10.1	83,614	S48.4.1	H9.4.1	S53.6.1	H3.10.15	H4.11.19	H5.11.17	H3.10.15	H5.11.17	H7.7.10		
供用開始年月日	S54.3.31	H11.3.31	H5.1.1	H11.4.1	H16.3.30	26,897	S57.7.1	H14.1.1	S55.4.1	H7.3.31	H7.3.31	H11.3.31	H7.3.31	H11.3.31	H10.10.5		
特別会計設置年月日(注)	S46.4.1	S46.4.1	H1.4.1	H9.4.1	H15.10.1	94	H16.4.1	H17.4.1	S52.12.23	H3.9.20	H5.4.1	H5.4.1	H3.9.20	H5.4.1	H7.4.1		
適用区分	非適用	非適用	非適用	非適用	非適用		条例全部 非設置	条例全部 非設置	非適用	非適用	非適用	非適用	非適用	非適用	非適用		
管理者																	
行政区域内人口 (A)	83,614	83,614	83,614	83,614	83,614	83,614	83,099	83,099	93,099	93,099	19,291	19,291	19,291	19,291	2,852	2,852	2,852
市街地人口 (A)	26,897	26,897	26,897	26,897	26,897	26,897	37,954	37,954	37,954	37,954	6,903	6,903	6,903	6,903	6,903	6,903	6,903
全体計画人口 (A)	54,240	6,360	6,670	94	1,880	69,244	93,280	1,380	94,660	10,261	8,400	6,540	25,201	3,000	1,380	4,380	4,380
現在排水区域内人口 (A)	51,434	5,496	3,371	62	1,563	61,926	85,363	371	85,734	7,218	5,311	3,941	16,470	1,840	871	2,711	2,711
現在排水区域内人口 (B)	51,434	5,496	3,371	62	1,563	61,926	85,363	371	85,734	7,218	5,086	3,941	16,245	1,840	871	2,711	2,711
現在水洗便所設置済人口 (A)	41,084	3,791	2,887	59	1,563	49,384	76,427	314	76,741	6,516	5,052	3,806	15,374	1,547	752	2,299	2,299
行政区域面積 (ha) (C)	23,070	23,070	23,070	23,070	23,070	23,070	20,967	20,967	20,967	9,434	9,434	9,434	9,434	9,434	19,472	19,472	19,472
市街地面積 (ha)	670	670	670	670	670	670	1,336	1,336	1,336	243	243	243	243	243	243	243	243
全体計画面積 (ha)	2,016	211	151	6	902	3,286	3,257	38	3,295	196	186	249	631	99	61	160	160
現在排水区域面積 (ha) (D)	1,532	177	151	6	445	2,311	2,718	38	2,756	165	181	249	595	99	61	160	160
現在処理区域面積 (ha) (D)	1,505	177	151	6	445	2,284	2,718	38	2,756	165	181	249	595	99	61	160	160
処理区域内人口密度 (B)/(D)	34.2	31.1	22.3	10.3	-	27.1	31.4	9.8	31.1	43.7	28.1	15.8	27.3	18.6	14.3	16.9	16.9
普及率 (B)/(A) (%)	61.5	6.6	4.0	0.1	1.9	74.1	91.7	0.4	92.1	37.4	26.4	20.4	84.2	64.5	30.5	95.1	95.1
(D)/(C) (%)	6.5	0.8	0.7	0.0	1.9	9.9	13.0	0.2	13.1	1.7	1.9	2.6	6.3	0.5	0.3	0.8	0.8
下水管敷延長 (km)	387	52	42	1	482	792	7	799	48	57	45	150	40	20	20	60	60
うち汚水管 (km)	351	52	42	1	446	671	7	678	47	57	45	149	40	20	20	60	60
うち雨水管 (km)	18				18	121			121								
うち合流管 (km)	18				18												
終末処理場 (箇所)	3		6	1	415	425	1	1	2	4	6	1	2	1	2	3	3
うち高級処理 (箇所)	3		6	1	415	425	1	1	2	4	6	1	2	1	2	3	3
計画処理能力 (m3/日)	33,700		1,803	27	35,530	373	373	373	4,330	1,786	6,116	1,640	427	2,067	2,067	2,067	2,067
現在処理能力 (m3/日)	25,633		1,803	27	27,463	33			4,330	1,241	5,571	1,640	427	2,067	2,067	2,067	2,067
現在最大処理能力 (m3/日)	22,882	1,279	2,080	15	26,256	37,283	275	275	37,558	3,227	4,790	1,021	384	1,405	1,405	1,405	1,405
現在晴天時平均処理水量 (m3/日)	17,341	1,034	1,215	12	19,602	25,707	141	141	25,848	2,321	3,543	688	923	235	235	235	235
年間総処理水量 (m3)	6,411,090	307,528	442,287	3,440	7,303,889	10,191,076	51,618	51,618	10,242,694	783,706	2,084,980	453,180	2,084,980	269,434	91,758	361,192	361,192
うち汚水処理水量 (m3)	5,983,310	307,528	442,287	3,440	6,876,109	10,191,076	51,618	51,618	10,242,694	783,706	2,084,980	453,180	2,084,980	269,434	91,758	361,192	361,192
うち雨水処理水量 (m3)	427,780				427,780				427,780								
年間有収水量 (m3)	4,415,776	307,528	341,478	3,440	5,207,766	8,425,472	42,145	42,145	8,467,617	721,405	1,831,956	230,448	78,471	308,919	308,919	308,919	308,919
汚泥処理 (含水率) (%)	86		5	99	92		5	5	18	14	32	6	1	7	7	7	7
年間総汚泥処分量 (m3)	24,274		1,736	29	26,039		322	322	6,734	5,446	12,180	2,165	360	2,525	2,525	2,525	2,525
ポンプ場数 (箇所)	1		1	8	1	8	1	1	8	1	1	1	1	1	1	1	1
職益勘定所属職員 (人)	5		1	9	6	9	1	1	2	4	1	1	1	1	1	1	1
基本勘定所属職員 (人)	3		9	5	12	5	1	1	5	1	1	1	1	1	1	1	1
職員数計 (人)	14		3	1	18	14	14	14	14	2	2	2	2	2	2	2	2

下水道事業

区分	南越前町				越前町				美浜町					
	特環	農集	個排	計	公共	特環	農集	漁集	小排	計	公共	農集	漁集	計
建設事業開始年月日	S63.9.26	S61.7.1	H7.9.20		S54.1.9	S60.2.27	S56.4.1	H8.8.14	H15.4.1		H2.3.22	S57.10.22	S58.12.26	
供用開始年月日	H5.3.31	S62.4.1	H7.12.6		S61.3.1	H1.4.1	S60.4.1	H13.4.1	H17.3.1		H7.4.1	S60.7.1	S61.4.1	
特別会計設置年月日(注)	S63.3.10	S61.2.4	H7.4.1		S53.4.1	S56.6.22	S60.4.1	H8.4.1	H15.4.1		H1.12.21	S62.4.1	S62.4.1	
適用区分	非適用	非適用	非適用		非適用	非適用	非適用	非適用	非適用		非適用	非適用	非適用	
管理者														
行政区域内人口 (A)	11,241	11,241	11,241	11,241	22,823	22,823	22,823	22,823	22,823	22,823	10,051	10,051	10,051	10,051
市街地人口 (A)														
全体計画人口 (A)	5,850	11,160	483	17,493	10,459	5,167	7,508	13,985	51	37,170	5,800	5,490	5,991	17,281
現在処理区域内人口 (A)	4,413	6,354	393	11,160	10,821	3,229	3,790	4,730	21	22,591	5,773	2,461	1,361	9,595
現在処理区域内人口 (B)	4,413	6,354	393	11,160	10,821	3,229	3,790	4,730	21	22,591	5,773	2,461	1,361	9,595
現在水洗便所設置済人口 (A)	4,291	6,142	393	10,826	10,320	2,983	3,616	3,675	20	20,614	4,493	2,159	1,238	7,890
行政区域面積 (ha) (C)	34,384	34,384	34,384	34,384	15,290	15,290	15,290	15,290	15,290	15,290	15,232	15,232	15,232	15,232
市街地面積 (ha)														
全体計画面積 (ha)	126	317	25	468	676	220	176	59	1	1,132	316	116	22	454
現在排水区域面積 (ha) (D)	126	317	25	468	580	119	173	56	1	929	316	116	22	454
現在処理区域面積 (ha) (D)	126	317	25	468	553	119	173	56	1	902	316	116	22	454
処理区域内人口密度 (B)/(D)	35.0	20.0	-	23.8	19.6	27.1	21.9	84.5	21.0	25.0	18.3	21.2	61.9	21.1
普及率 (B)/(A) (%)	39.3	56.5	3.5	99.3	47.4	14.1	16.6	20.7	0.1	99.0	57.4	24.5	13.5	95.5
(D)/(C) (%)	0.4	0.9	0.1	1.4	3.6	0.8	1.1	0.4	0.0	5.9	2.1	0.8	0.1	3.0
下水管敷延長 (km)	45	84		129	119	46	74	44	1	284	85	27	13	125
うち汚水管 (km)	45	84		129	115	46	74	44	1	280	85	27	13	125
うち雨水管 (km)					4					4				
うち合流管 (km)														
終末処理場 (箇所)	2	13	118	133	2	1	9	2	1	15	1	7	3	11
うち高級処理 (箇所)	1	3	118	122	2	2	4	2	8					
計画処理能力 (m ³ /日)	3,220	3,024	170	6,414	9,600	835	2,059	3,549	11	16,054	4,000	1,482	1,249	6,731
現在処理能力 (m ³ /日)	3,220	3,024	170	6,414	6,150	835	2,059	3,549	11	12,604	4,000	1,482	1,249	6,731
雨天時 (m ³ /分)														
雨天時 (m ³ /分)	2,323	2,191		4,514	4,093	834	1,558	1,476	7	7,968	3,188	1,451	1,207	5,846
現在最大処理水量 (m ³ /分)	1,415	1,976	78	3,469	3,366	773	1,355	1,134	5	6,633	2,574	751	878	4,203
現在晴天時平均処理水量 (m ³ /日)	516,422	721,049	28,689	1,266,160	1,720,913	323,294	509,901	493,198	2,111	3,049,417	940,470	274,092	320,522	1,535,084
年間総処理水量 (m ³)	516,422	721,049	28,689	1,266,160	1,720,913	323,294	509,901	493,198	2,111	3,049,417	940,470	274,092	320,522	1,535,084
うち汚水処理水量 (m ³)														
うち雨水処理水量 (m ³)														
年間有収水量 (m ³)	516,422	721,049	28,689	1,266,160	1,090,674	299,552	361,703	469,712	2,077	2,223,718	940,470	274,092	320,522	1,535,084
汚泥処理 (m ³ /日)	27	9		36	55	19	900			974	27	5	5	37
汚泥処理 (m ³ /日)	99	99		99	84	84	99				81	98	98	
能力 (%)														
年間総汚泥処分量 (m ³)	14,430	2,482	273	17,185	14,129	103	1,176	2,430	14	17,852	7,377	1,123	576	9,076
ポンプ場数 (箇所)														
損益勘定所職員 (人)	1	1		2	2		2			4	2			2
資本勘定所職員 (人)					1		1			1				1
数 職員数計 (人)	1	1		2	2		2			5	2			3

下水道事業

区分	高浜町			おおい町			若狹町			五領川公共下水道事務組合			
	公共	農業	漁業	計	特環	農業	小排	個排	計	特環	農業	漁業	計
建設事業開始年月日	H5.9.30	H4.7.27	H11.1.7		H6.3.11	S61.9.11	H15.10.6	H17.11.7		H5.12.17	H1.10.12	S61.8.30	
供用開始年月日	H11.4.1	H8.4.1	H14.4.1		H12.7.1	S62.6.1	H16.4.1	H17.12.26		H9.4.1	H5.4.1	H2.4.1	
特別会計設置年月日(注)	H5.4.1	H4.6.17	H10.6.19		H5.12.22	S62.4.1	H5.4.1	H5.4.1		H5.6.18	H1.6.12	H1.12.25	
適用区分	非適用	非適用	非適用		非適用	非適用	非適用	非適用		非適用	非適用	非適用	
管理者													
行政区域内人口 (人) (A)	10,770	10,770	10,770	10,770	8,562	8,562	8,562	8,562	8,562	15,806	15,806	15,806	112,390
市街地人口 (人)													112,390
全体計画人口 (人)	8,700	6,178	950	15,828	1,800	16,302	28	26	18,156	11,814	4,610	4,610	44,857
現在排水区域内人口 (人)	7,459	3,110	290	10,859	1,444	6,579	6	14	8,043	8,576	606	606	5,863
現在処理区域内人口 (人) (B)	7,459	3,110	290	10,859	1,444	6,579	6	14	8,043	8,576	606	606	5,863
現在水洗便所設置済人口 (人)	7,104	2,571	283	9,958	1,333	6,384	5	14	7,736	8,446	606	606	5,677
行政区域面積 (ha) (C)	7,220	7,220	7,220	7,220	21,221	21,221	21,221	21,221	21,221	17,865	17,865	17,865	30,401
市街地面積 (ha)													1,579
全体計画面積 (ha)	460	177	31	668	51	644	2	2	699	243	336	12	591
現在排水区域面積 (ha) (D)	332	172	25	529	51	340	2	2	395	227	336	12	575
現在処理区域面積 (ha)	332	172	25	529	51	340	2	2	395	227	336	12	575
処理区域内人口密度 (B)/(D)	22.5	18.1	11.6	20.5	28.3	19.4	3.0	-	20.4	28.8	25.5	50.5	27.3
普及率 (B)/(A) (%)	69.3	28.9	2.7	100.8	16.9	76.8	0.1	0.2	93.9	41.3	54.3	3.8	99.4
(D)/(C) (%)	4.6	2.4	0.3	7.3	2.2	101	0	0	1.9	1.3	1.9	0.1	3.2
下水管敷延長 (km)	82	52	7	141	22	101	1	1	124	98	137	5	240
うち汚水管 (km)	82	52	7	141	22	101	1	1	124	98	137	5	240
うち雨水管 (km)													54
うち合流管 (km)													54
終末処理場 (箇所)	1	7	3	11	1	27	1	7	36	4	9	4	17
うち高級処理 (箇所)													12
計画処理能力 (m3/日)	6,629	1,675	255	8,559	980	4,727	5	8	5,720	4,430	3,460	1,085	8,975
現在処理能力 (m3/日)	5,700	1,675	255	7,630	980	4,727	5	8	5,720	4,430	3,406	1,085	8,921
雨天時 (m3/分)													
現在最大処理水量 (m3/分)	2,905	1,157	177	4,239	588	10,134	2	2	10,724	3,103	4,444	901	8,448
現在晴天時平均処理水量 (m3/分)	2,441	795	76	3,312	453	2,668	1	3	3,115	2,310	3,306	559	6,175
年間総処理水量 (m3)	898,830	290,283	27,865	1,216,978	165,880	970,083	416	1,118	1,137,497	937,304	1,341,626	174,090	2,453,020
うち汚水処理水量 (m3)	898,830	290,283	27,865	1,216,978	165,880	970,083	416	1,118	1,137,497	937,304	1,341,626	174,090	2,453,020
うち雨水処理水量 (m3)													
年間有収水量 (m3)	827,949	229,548	28,445	1,085,942	139,855	699,699	416	1,118	841,088	937,304	1,341,626	130,501	2,409,431
汚泥処理 (m3/日)	17	8	1	26	2	18			20	13	12	6	31
汚泥処理能力 (%)	79	98	99	98	98	96				98	98	99	98
年間総汚泥処分量 (m3)	604,330	1,144	122	605,596	428	2,832			3,260	4,488	3,475	90	8,053
ポンプ場数 (箇所)	2			2									
職益勘定所職員数 (人)	4	3	1	8	1	1			2	2	2	1	5
資本勘定所職員数 (人)									1	1	1		1
職員数計 (人)	4	3	1	8	1	1			3	2	2	1	5
計													5
公共													6
農業													6
漁業													6
計													245

観光施設事業（休養宿泊施設）

区分	越前町	高浜町	計
施設名	国民宿舎 かれい崎荘	国民宿舎 城山荘	
事業開始年月日	S47.7.8	S35.7.1	
法適用年月日	S47.7.8	S40.4.1	
適用区分	条例財務 非設置	条例財務 非設置	
管理者			
建物面積 (㎡)	—	3,261	3,261
総建設費 (千円)	—	636,067	636,067
施設面積 (㎡)	—	4,457	4,457
客室数 (室)	—	31	31
宿泊定員数 (人)	—	86	86
年間延泊者数 (人)	—	10,559	10,559
年間延休憩者数 (人)	—	10,963	10,963
利 用 状 況 計	—	21,522	21,522
一日平均宿泊者数 (人)	—	29	29
一日平均休憩者数 (人)	—	30	30
計	—	59	59
休憩利用者消費額(千円)	—	49,077	49,077
宿泊利用者消費額(千円)	—	85,916	85,916
宿 泊 料 其 他 料 休 憩 料	—	7,035	7,035
学生	—	6,510	6,510
その他	—	—	—
休憩料	—	1,575	1,575
職 員 数	—	—	—
損益勘定所屬職員 (人)	—	—	—
資本勘定所屬職員 (人)	—	—	—
職員数計 (人)	—	—	—

※越前町（かれい崎荘）・・・企業債の償還のみ

※高浜町（城山荘）・・・平成26年4月より指定管理者制度導入

港湾整備事業

区分	機械数		荷役機械		上屋		その他施設		職員数(人)		
	機	械	年間取扱 荷重量(t)	年間使用料 収入(千円)	棟数 (棟)	面積 (㎡)	年間取扱 荷重量(t)	年間使用料 収入(千円)	損益勘定	資本勘定	計
敦賀市	-	-	-	-	2	2,836	16,617	14,851	3,757	-	-

市場事業概要

区分	施設面積(㎡)		倉庫		冷蔵庫	加工設備		関連商品 売場	関連業者 事務所	駐車場	管理事務所	職員数(人)	
	敷地面積	卸売場	買荷保管 積込所	面積		面積	面積					面積	損益勘定
福井市	140,198	8,206	1,145	2,592	3,920	4,456	11,149	4,242	51,411	2,019	3,041	16	16

宅地完成事業概要

(土地区画整理法に基づく造成)

区分	事業種類	箇所数	事業開始 年月日	総事業費 (千円)	総面積 (㎡)	完成分		うち26年度完成分		職員数(人)		
						事業費 (千円)	面積 (㎡)	事業費 (千円)	面積 (㎡)	損益勘定	資本勘定	計
福井市	区画整理	6	S57.10.6	92,626,000	7,594,939	39,045,858	4,453,367	340,373	26,736	8	25	33
計		6		92,626,000	7,594,939	39,045,858	4,453,367	340,373	26,736	8	25	33

(土地区画整理法に基づかない造成)

区分	事業種類	箇所数	事業開始 年月日	総事業費 (千円)	総面積 (㎡)	完成分		うち26年度完成分		職員数(人)		造成地26年度処分状況	
						事業費 (千円)	面積 (㎡)	事業費 (千円)	面積 (㎡)	損益勘定	資本勘定	計	売却面積 (㎡)
敦賀市	工業用地	1	H13.4.1	8,623,677	200,000	8,556,696	200,000	4	4	4	11,401	262,221	即納
鯖江市	住宅用地	1	S60.4.1	4,404,906	90,961	4,404,906	90,961				1,530	60,752	即納
あわら市	工業用地	1	H20.4.1	948,488	52,424	948,488	52,424						
美浜町	住宅用地、工業用地	2	H26.4.1	2,490,877	172,585								
若狭町	住宅用地	8	H3.4.1	5,201,023	188,487	4,933,172	173,987				2,124	46,205	分納
計		13		21,668,971	704,457	18,843,262	517,372			4	15,055	369,178	

駐車場事業概要

市町名	福井市				鯖江市							合計		
	大手	大手第2	本町通り地下	計	鯖江駅東	鯖江駅前	鯖江駅東第2	鯖江駅東第3	文化センター前	北鯖江駅前周辺	計			
駐車場名														
供用開始年月日	S52.3.23	H4.4.17	H8.12.25		S54.4.1	S62.8.1	H3.2.20	H15.4.1	H15.4.1	H15.4.1	H13.4.1			
構造	形式	立体式	地下式		広場式	広場式	広場式	広場式	広場式	広場式	広場式			
	搬入方式	自走式	併用式		自走式	自走式	自走式	自走式	自走式	自走式	自走式			
階層	地上5階	地下2階	地下2階											
使用面積 (㎡)	9,394	4,685	11,038	25,117	2,258	1,610	1,818	948	8,558	4,002	19,194	44,311		
収容台数 (台)	264	102	316	682	97	33	79	36	300	149	694	1,376		
営業時間	24時間	7:30~23:00	7:30~25:00		24時間	24時間	24時間	24時間	24時間	24時間	24時間			
料金	時間	196	194		300	100	300	300	300	300	300			
	ざめ				300	100	300	300	300	300	300			
	月ざめ	27,000	21,600	19,440							3,000			
	(普通)		16,200	16,200										
	夜間	7,950	10,800	12,960										
一日平均駐車台数 (台)	1,133	263	140	1,536	75	342	64	19	312	93	905	2,441		
職員数				0								0		
				0								0		
				0								0		
				0								0		

介護サービス事業

区分	あわら市				池田町				南越前町	越前町	合計
	指定介護 H12.4.1 指定管理者利用料金制	指定介護 H12.4.1 指定管理者利用料金制	短期入所 H12.4.1 指定管理者利用料金制	デイサービス H18.4.1 指定管理者利用料金制	計	介護老人保健 H17.1.1 直営	デイサービス H17.2.1 指定管理者利用料金制				
事業開始年月日	H12.4.1	H12.4.1	H12.4.1	H18.4.1		H17.1.1	H17.2.1				
経営形態	指定管理者利用料金制	指定管理者利用料金制	指定管理者利用料金制	指定管理者利用料金制	指定管理者利用料金制	直営	指定管理者利用料金制				
施設数	1	1	1	1	3	1	1			5	
施設		30			30					30	
指定介護老人福祉施設											
介護老人保健施設						30					
通所介護				35	35		25			60	
通所リハビリテーション						6					
短期入所生活介護			12		12					12	
延床面積 (m2)	3,028	1,388	300	475	2,163	1,927	740			5,931	
居室床面積 (m2)	1,125	267	156		423	318				1,548	
施設サービス日数		365			365	365				365	
年延施設サービス利用者数		10,970			10,970	8,105				10,970	
年延入所定員		10,950			10,950	10,950				10,950	
訪問											
居宅サービス日数											
年延居宅サービス利用者数											
訪問入											
居宅サービス日数											
年延居宅サービス利用者数											
浴介護											
居宅サービス日数											
年延居宅サービス利用者数											
看護											
居宅サービス日数											
訪問											
リハビリ											
年延居宅サービス利用者数											
居宅療養											
年延居宅サービス利用者数											
通所				256	256		245			501	
居宅サービス日数				7,362	7,362		4,603			11,965	
年延居宅サービス利用者数											
通所											
居宅サービス日数											
年延居宅サービス利用者数											
リハビリ											
年延居宅サービス利用者数											
短期入			365		365					365	
居宅サービス日数											
所生活			4,180		4,180					4,180	
年延居宅サービス利用者数											
介護			4,380		4,380					4,380	
年延入所定員											
短期入所											
居宅サービス日数											
年延居宅サービス利用者数											
療養介護											
年延居宅サービス利用者数											
用具貸与											
年延居宅サービス利用者数											
年延居宅介護支援利用者数											
職員数											
損益勘定所屬職員 (人)											
資本勘定所屬職員 (人)											
職員数計 (人)										17	

その他事業

区分	こしの国広域事務組合 ケーブルテレビ
事業開始年月日	H18. 10. 1
法適用年月日	H16. 4. 1
適用区分	条例財務
管理者	設置
施設の名称	こしの国ケーブルテレビ
事業許認可関係法令名	放送法
事業の内容	有線テレビジョン放送網の設置、 管理および運営に関すること
職員数（計）	（人） 4
損益勘定所屬職員	（人） 4
資本勘定所屬職員	（人） 0

5. 法適用企業の決算の状況

上水道事業（損益計算書）

区分	(単位：千円)									
	福井市	敦賀市	小浜市	大野市	勝山市	鯖江市	あわら市	越前市	坂井市	
総収益	5,515,628	1,038,687	489,230	155,585	498,765	1,238,683	744,965	2,023,417	1,739,009	
経常収益	4,642,208	1,038,687	489,100	155,585	498,761	1,227,604	744,965	2,023,378	1,738,009	
営業収益	4,189,478	897,918	405,902	79,477	352,206	1,201,605	532,772	1,854,770	1,586,834	
給水収益	3,757,692	897,094	391,517	76,691	340,985	1,144,360	502,478	1,746,526	1,403,024	
受託工事収益	25,374		96			6,546	406	15,672	4,744	
その他営業収益	406,412	824	14,289	2,786	11,221	50,699	29,888	92,572	179,066	
うち他会計負担金	244,492		7,834	2,058	7,283	35,240	4,968	4,146	82,274	
営業外収益	452,730	140,769	83,198	76,108	146,555	25,999	212,193	168,608	151,175	
受取利息及び配当金	17,065	1,928	799	560	976	2,249		3,442	4,007	
受託工事収益										
国庫（県）補助金	77,509	2,000	5,043	63,111	12,885		87,985	14,811		
他会計補助金	355,985	126,419	74,164	12,265	117,314	18,268	54,367	143,863	141,996	
長期前受金戻入										
資本費繰入収益										
雑収益	2,171	10,422	3,192	172	722	5,482	69,841	6,492	5,172	
総費用	4,652,898	912,116	430,180	143,320	456,194	1,552,879	1,144,494	1,874,310	1,789,226	
経常費用	3,958,590	901,337	401,793	140,990	454,622	1,536,363	736,961	1,672,138	1,758,162	
営業費用	3,559,343	762,722	353,125	132,314	393,295	1,472,343	696,669	1,611,214	1,674,670	
原水及び浄水費	903,918	138,999	62,964	70,464	55,171	772,629	389,729	945,211	686,663	
配水及び給水費	400,408	68,836	33,868	41,403	40,686	92,667	45,936	102,324	295,483	
受託工事費	36,837		96	657		8,488		15,672	3,409	
業務費	240,709	38,849	7,299	18,898	24,259	69,992	55,119	79,415	109,884	
総係費	241,784	40,940	22,416	70,464	272,498	52,142	204,422	53,094	589,986	
減価償却費	1,636,026	431,452	225,872	892	681	385,153	1,463	399,570	9,245	
資産減耗費	99,661	43,646	610			91,238		15,928		
その他営業費用	399,247	138,615	48,668	8,676	61,327	64,020	40,292	60,924	83,492	
営業外費用	369,495	137,411	47,320	8,676	55,439	64,020	40,197	60,923	82,321	
支払利息					10					
企業債取扱諸費										
受託工事費	13,700									
繰延勘定償却	16,052				3,297					
その他営業外費用		1,204			2,581					
経常利益（または経常損失）	683,618	137,350	87,307	14,595	44,139	△ 308,759	8,004	351,240	△ 20,153	
特別利益	873,420		130		4	11,079		39	1,000	
うち他会計繰入金										
特別損失	694,308	10,779	28,387	2,330	1,572	16,516	407,533	202,172	11,064	
うち職員給与費	617,096	6,118	3,047	1,194	1,242	6,073	2,055	201,629	3,706	
純利益（または純損失）	862,730	126,571	59,050	12,265	42,571	△ 314,196	△ 399,529	149,107	△ 30,217	
前年度繰越利益剰余金	869	9,867	△ 9,569			△ 251,720	5,064		6,768	
(前年度繰越欠損金)										
当年度未処分利益剰余金	8,786,048	236,438	1,088,914	136,767	207,488	△ 391,027	459,261	2,521,653	123,372	
(当年度未処理欠損金)										

上水道事業（損益計算書）

区 分	永平寺町	南越前町	越前町	美浜町	高浜町	若狭町	芦原温泉 上水道財産区	計
総 収 益	424,632	573,444	284,390	154,402	262,139	167,090	163,561	15,473,627
経 常 収 益	424,484	573,444	284,390	154,402	262,139	167,090	163,561	14,587,807
営 業 収 益	292,936	181,647	155,954	104,915	190,059	130,736	156,021	12,313,230
給 水 収 益	274,722	175,105	155,892	104,726	184,732	125,954	154,398	11,435,896
受託工事収益	2,225					3,054	208	58,325
その他営業収益	15,989	6,542	62	189	5,327	1,728	1,415	819,009
うち他会計負担金	11,746	4,313			4,669	1,689	371	411,083
営 業 外 収 益	131,548	391,797	128,436	49,487	72,080	36,354	7,540	2,274,577
受取利息及び配当金	924		280	500	29	896	275	33,930
受託工事収益								
国庫（県）補助金								
他会計補助金	13,362	184,100	98,839	12,354	11,359	10,099		593,457
長期前受金戻入	116,890	206,217	29,305	34,871	58,866	25,058	7,042	1,522,890
資本費繰入収益								14,658
雑 収 益	372	1,480	12	1,762	1,826	301	223	109,642
総 費 用	348,881	574,845	269,200	150,759	240,363	139,429	152,659	14,811,753
経 常 費 用	345,079	574,198	268,750	149,618	236,933	138,469	149,988	13,423,991
営 業 費 用	300,598	531,233	218,370	137,097	229,162	116,463	149,988	12,338,606
原水及び浄水費	43,764	132,785	87,620	21,445	39,364	13,240	79,229	4,372,731
配水及び給水費	23,146	34,955	16,654	13,592	22,427	11,896	3,965	1,248,246
受託工事費	2,060					3,600	91	70,910
業 務 費			3,214					439,478
総 係 費	39,999	14,179	7,246	21,324	39,702	25,390	29,982	796,358
減価償却費	182,125	349,307	103,636	77,930	127,437	62,337	35,009	5,133,224
資産減耗費	9,504			2,806			777	276,451
その他営業費用		7			232		935	1,208
営 業 外 費 用	44,481	42,965	50,380	12,521	7,771	22,006		1,085,385
支 払 利 息	41,721	42,965	50,380	12,354		20,198		1,033,420
企業債取扱諸費								10
受託工事費								
繰延勘定償却	2,760							
その他営業外費用								
経常利益（または経常損失）	79,405	△ 754	15,640	4,784	25,206	28,621	13,573	1,163,816
特別利益	148							885,820
うち他会計繰入金								
特別損失	3,802	647	450	1,141	3,430	960	2,671	1,387,762
うち職員給与費			450		1,900	960		
純利益（または純損失）	75,751	△ 1,401	15,190	3,643	21,776	27,661	10,902	661,874
前年度繰越利益剰余金	39,244	314	24,309	278,743	165,813	39,179	61,225	370,106
（前年度繰越欠損金）								
当年度未処分利益剰余金	114,995	169,058	213,379	412,898	317,721	66,840	273,454	14,737,259
（当年度未処理欠損金）								

（単位：千円）

上水道事業（資本的収支に関する調）

（単位：千円）

区 分	福井市	敦賀市	小浜市	大野市	勝山市	鯖江市	あわら市	越前市	坂井市
企業債									
うち借換									
他会計出資金	900,000	254,500		18,700		140,000	81,000	27,300	501,400
他会計負担金	127,239		29,249	2,106			12,335	26,314	22,000
他会計借入金	53,078	2,270	2,700		13,423	5,445		1,708	1,770
他会計補助金							142		10,056
固定資産売却却代金	8,341								276
国庫（県）補助金	10,800		106,997	28,534				11,185	22,000
工事負担金		53,802	300	7,620	14,679	16,708	5,010	36,040	12,166
その他	91,374								50,000
資本的収入計	1,190,832	310,572	139,246	56,960	28,102	162,153	98,487	102,547	619,688
翌年度繰越充当財源									
前年度同意償収入分									
純計	1,190,832	310,572	139,246	56,960	28,102	162,153	98,487	102,547	619,688
建設改良費	2,154,748	402,093	183,136	101,091	52,596	275,594	138,701	342,656	684,356
うち職員給与費	105,026	15,632	20,580		3,819	11,325	3,731	15,007	26,941
企業債償還金	1,259,739	318,875	153,929	16,205	170,389	148,877	184,529	155,309	321,801
うち繰上償還					36,400				
他会計からの長期借入金返還額								7,500	
他会計への支出金									
その他	14,250								2,030
資本的支出計	3,414,487	735,218	337,065	117,296	222,985	424,471	323,230	505,465	1,008,187
不足額	2,223,655	424,646	197,819	60,336	194,883	262,318	224,743	402,918	388,499
過年度損益勘定留保資金									
当年度損益勘定留保資金	74,172	249,714		55,224	175,458	244,787	38,194	378,713	340,516
繰越利益剰余金処分額	1,393,122	61,515	195,856		19,425		176,607		
当年度利益剰余金処分額									
積立金取崩し額	622,428	100,000							
繰越工事資金									
その他	133,833	13,417	1,963	5,112		17,531	9,942	24,205	47,983
補てん財源計	2,223,655	424,646	197,819	60,336	194,883	262,318	224,743	402,918	388,499
補てん財源不足額									
補てん財源不足率（％）									
同意済未借入企業債									

上水道事業（資本的収支に関する調）

(単位：千円)

区分	永平寺町	南越前町	越前町	美浜町	高浜町	若狹町	芦原温泉 上水道財産区	計
企業債								
うち借換	44,000		10,400	63,800				2,041,100
他会計出資金								209,070
他会計負担金			2,824		803	4,268	510	98,972
他会計借入金							120	54,558
他会計補助金	44,240							8,617
固定資産売却却代金								249,088
国庫(県)補助金	6,031			25,100	17,106	21,335	310	150,648
工事負担金				2,784		1,209		152,023
その他			5,724		1,253		3,672	
資本的収入計	94,271		18,948	91,684	19,162	26,812	4,612	2,964,076
翌年度繰越充当財源								
前年度同意償収入分								
純計	94,271		18,948	91,684	19,162	26,812	4,612	2,964,076
建設改良費	195,419		20,351	95,962	46,875	80,271	41,321	4,815,170
うち職員給与費	11,981						11,212	225,254
企業債償還金	148,560	147,850	136,716	31,004		45,075		3,238,858
うち繰上償還								36,400
他会計からの長期借入金返還額								7,500
他会計への支出金								
その他	5,514							21,794
資本的支出計	349,493	147,850	157,067	126,966	46,875	125,346	41,321	8,083,322
不足額	255,222	147,850	138,119	35,282	27,713	98,534	36,709	5,119,246
過年度損益勘定留保資金								2,166,883
当年度損益勘定留保資金								1,909,751
繰越利益剰余金処分額			103,637	35,282	27,713	50,267	28,744	5,953
当年度利益剰余金処分額			34,482				5,953	
積立金取崩し額								767,503
繰越工事資金								
その他	9,866							
補てん財源計	255,222	147,850	138,119	35,282	27,713	98,534	2,012	269,156
補てん財源不足額								
補てん財源不足率(%)								
同意済未借入企業債								

上水道事業（貸借対照表）

（単位：千円）

区分	福井市	敦賀市	小浜市	大野市	勝山市	鯖江市	あわら市	越前市	坂井市
固定資産	38,459,837	10,909,432	6,518,688	1,364,499	5,778,248	9,467,838	3,316,790	9,781,036	12,746,265
資産	37,329,982	10,909,071	4,977,779	1,327,899	5,080,036	9,467,838	3,316,157	9,780,986	12,119,334
土地	1,612,683	390,122	87,613	17,087	57,703	370,012	43,847	249,542	197,201
建物	75,263,881	19,302,123	8,569,185	2,636,185	9,633,326	16,733,753	8,122,182	18,475,547	23,883,602
減価償却累計額	39,661,666	8,783,174	3,686,126	1,325,405	4,610,993	7,642,684	4,852,872	8,944,103	11,961,469
建設仮勘定	115,084	7,107	61	34,165	698,212	6,757	3,000	50	906
無形固定資産	329,855	61	1,515,643	2,435	2,435	6,757	633	626,025	626,025
投資	800,000	300	25,266	2,435	2,435	6,757	633	626,025	626,025
流動資産	5,684,299	1,306,384	495,560	773,607	834,452	1,405,852	232,706	2,228,444	2,312,308
現金及び預金	5,359,142	1,199,233	491,683	768,370	764,500	1,290,860	177,729	1,979,114	1,936,100
未収金及び未収収益	260,770	109,181	25,233	3,906	67,592	98,006	54,872	235,656	80,219
貸倒引当金（△）	61,535	2,404	23,338	1,331	23	98,006	1,841	2,814	5,126
貯蔵品	7,610	374	1,882	1,331	1,633	16,960	105	1,130	1,130
短期有価証券					5,372				299,985
繰延資産	44,144,136	12,215,816	7,014,248	2,138,106	6,618,072	10,873,690	3,549,496	12,009,480	15,058,573
資産合計	16,112,197	5,258,971	1,816,136	368,290	2,365,521	3,174,426	1,662,411	2,584,630	3,816,576
負債	14,810,982	5,255,596	1,872,989	367,156	2,365,521	2,955,966	1,662,411	2,205,401	3,643,685
建設改良等の財源に充てるための企業債									
その他の企業債									
再建債									
長期借入金									
引当金	1,301,215	3,075	3,147	1,134		218,460		7,500	171,291
リース債務								371,729	
その他									1,600
流動負債	2,938,847	379,783	199,825	22,793	163,125	297,116	319,697	615,625	697,003
建設改良等の財源に充てるための企業債	1,297,918	333,347	145,087	18,280	137,693	160,039	184,897	164,927	344,239
その他の企業債									
長期借入金									
引当金	48,622	7,542	3,431	2,693	1,356	5,631	1,774	7,500	5,839
リース債務									
一時借入金									
未払金及び未払費用	1,156,085	25,100	48,420	543	23,326	129,425	84,223	306,819	342,533
前受金及び前受収益	7,396					1,929			
その他	428,826	13,794	1,200	63	750	1,929	48,803	126,877	4,389
繰延収益	7,121,504	3,265,015	2,702,600	216,064	2,880,579	599,423	832,243	3,461,217	3,280,925
繰上収益	26,172,548	8,903,769	4,778,561	607,147	5,409,225	4,070,965	2,814,351	6,661,472	7,794,504
繰上損失	1,809,835	2,227,718	888,286	1,326,964	449,989	2,187,861	265,101	2,307,696	6,828,805
繰上利益	1,809,835	36,752	83,504		449,989	37,930	48,766		578,743
固有資本	1,915,331	54,147	435,381	1,292,725	758,858	1,900,091	13,029	508,251	576,991
繰上利益	3,516,829	2,136,819	469,401	34,239	249,840	249,840	203,306	1,799,445	5,673,071
繰上損失	10,729,593	1,084,329	1,247,401	203,995	4,614,864	4,614,864	470,044	3,040,312	435,264
繰上利益	58,973	170,762	121,614	65,426	758,858	4,720,091	1,633	364,162	22,903
繰上損失	57,127	103,028	38,870	31,440		4,489,002			
繰上利益	1,846	67,734	75,103	33,986					
繰上損失	10,670,620	913,567	1,125,787	138,569	758,858	△ 105,227	488,411	364,162	22,903
繰上利益	1,037,000	227,945	1,802	1,802	145,000	△ 105,227	9,150	2,676,150	412,361
繰上損失	200,000	449,184	36,873	136,767	279,740	285,000		154,497	178,560
繰上利益	647,572				126,630				
繰上損失	8,786,048	236,438	1,088,914	12,265	207,488		459,261	2,521,653	110,429
繰上利益	862,730	126,571	59,050		42,571	391,027		149,107	123,372
繰上損失	17,971,588	3,312,047	2,235,687	1,530,959	1,208,847	314,196	399,529	5,348,008	30,217
負債・資本合計	44,144,136	12,215,816	7,014,248	2,138,106	6,618,072	10,873,690	3,549,496	12,009,480	15,058,573
不良債務									
実質資金不足額									

上水道事業（貸借対照表）

（単位：千円）

区分	永平寺町	南越前町	越前町	美浜町	高浜町	若狭町	芦原温泉 上水道財産区	計
固定資産	3,209,515	3,755,981	3,190,867	1,870,495	3,330,508	2,254,842	1,069,157	117,023,998
有形固定資産	3,209,515	3,755,981	3,190,867	1,870,495	3,324,778	2,249,033	1,048,946	112,958,697
土地	42,151	35,170	35,170	55,300	168,208	81,743	145,535	3,553,917
建物	7,019,134	6,058,785	4,751,112	3,223,576	6,425,769	3,522,145	1,646,270	215,266,607
減価償却累計額	3,952,077	2,302,804	1,599,808	1,424,137	3,600,563	1,744,187	751,351	106,843,419
建設仮勘定	100,307	4,393	4,393	15,756	331,364	389,332	8,492	981,592
無形固定資産				5,730		5,809	213	2,591,277
投資							19,988	1,474,024
流動資産	852,650	256,027	218,062	421,579	849,490	935,376	226,489	19,033,285
現金及び預金	830,745	251,811	84,960	402,699	776,471	896,657	202,168	17,412,242
未収金及び未収収益	18,116	4,209	133,156	18,244	68,739	38,279	23,584	1,239,762
貸倒引当金(△)		7	54	20				
貯蔵品	179			900	5,180	36	737	39,971
短期有価証券								300,735
繰延資産	1,850							7,222
資産合計	4,064,015	4,012,008	3,408,929	2,292,074	4,179,998	3,190,218	1,295,646	136,064,505
負債	1,594,407	1,468,432	2,133,059	734,249	935,796	935,796	8,076	44,093,177
建設改良等の財源に充てるための企業債	1,515,754	1,468,432	2,133,059	734,249		837,022		41,828,223
その他の企業債								
再建債								
長期借入金								
引当金	78,653					98,774	8,076	7,500
リース債務								2,251,273
その他								4,281
流動負債	395,853	172,562	150,280	51,492	69,726	122,993	14,955	6,611,665
建設改良等の財源に充てるための企業債	145,631	151,354	139,928	33,453		46,917		3,303,710
その他の企業債								
長期借入金								
引当金	3,737		428		1,950	960		7,500
リース債務								93,465
一時借入金	189,098	21,198	9,924	16,415	45,631	2,456	11,635	2,412,831
未払金及び未払費用	57,387	10		15		72,650	19	9,407
前受金及び前受収益								781,886
その他	1,201,771	1,386,204	737,878	850,888	1,343,077	895,317	129,509	30,904,214
繰延収益	3,192,031	3,027,198	3,021,217	1,636,629	1,412,803	1,954,096	152,540	81,609,056
負債合計	276,578	808,870	166,877	173,847	2,238,392	629,125	677,370	28,785,474
資本	276,578	808,870	166,877	173,847	2,226,724	677,370	677,370	7,208,908
固有資本(引継資本金)								
再評価補入資本金								
繰入資本金								
組入資本金(造成資本金)								
剰余金	595,406	175,940	220,835	481,598	11,668	430,363	7,293,186	7,293,186
国庫(県)補助金		5,298	7,456		198,762	198,762		14,293,380
工事負担金		1,416	413					25,659,975
再評価積立金								5,911,079
その他								918,272
利益剰余金	595,406	3,882	2,343	481,598	69,989	606,997	465,736	646,451
減価積立金	86,100	170,642	213,379	391,521	137,282	194,906	40,573	19,748,896
利益積立金		1,584		68,700	66,169	190,605		1,978,310
建設改良積立金	394,311				1,124	4,301	37,703	506,661
その他積立金								2,526,666
建設改良積立金								
その他積立金								
当年度未処分利益剰余金	114,995	169,058	213,379	412,898	317,721	66,840	273,454	15,128,286
当年度未処分利益	75,751	1,401	15,190	3,643	21,776	27,661	10,902	391,027
うち当年度純損失								1,407,217
うち当年度純損失								745,343
合計	871,984	984,810	387,712	655,445	2,767,195	1,236,122	1,143,106	54,455,449
負債・資本合計	4,064,015	4,012,008	3,408,929	2,292,074	4,179,998	3,190,218	1,295,646	136,064,505
不良債務								
実質資金不足額								

上水道事業経営分析

区分	福井市	敦賀市	小浜市	大野市	勝山市	鯖江市	あわら市	越前市	坂井市
自己資本構成比率 (資本合計+繰延収益)÷(負債資本合計) (%)	56.8	53.8	70.4	81.7	61.8	68.1	44.2	73.4	70.0
固定資産対長期資本比率 (%)	93.3	92.2	95.7	64.5	89.5	89.5	102.7	85.8	88.8
固定資産÷(資本合計+固定負債+繰延収益) (%)	193.4	344.0	248.0	3,394.1	511.5	473.2	72.8	362.0	331.8
流動比率 流動資産÷流動負債 (%)	118.5	113.9	113.7	108.6	109.3	79.8	65.1	108.0	98.3
総収支比率 総収益÷総費用 (%)	117.3	115.2	121.7	110.4	109.7	79.9	101.1	121.0	98.9
経常収支比率 経常収益÷経常費用 (%)	118.2	117.7	114.9	60.4	89.6	81.6	76.4	115.3	94.7
営業収支比率 (営業収益-受託工事収益)÷(営業費用-受託工事費用) (%)									
企業償還元金対料金収入比率 (%)	33.5	35.5	39.3	21.1	50.0	13.0	36.7	8.9	22.9
企業償還元金÷料金収入 (%)									
企業債利息対料金収入比率 (%)	9.8	15.3	12.1	11.3	16.3	5.6	8.0	3.5	5.9
企業債利息÷料金収入 (%)									
企業債元利償還金対料金収入比率 (%)	43.4	50.9	51.4	32.4	66.2	18.6	44.7	12.4	28.8
企業債元利償還金÷料金収入 (%)									
職員給与対料金収入比率 (%)	30.8	11.2	6.0	41.1	4.5	8.8	5.2	17.4	4.1
職員給与÷料金収入 (%)									
累積欠損金比率 累積欠損金÷(営業収益-受託工事収益) (%)			2.4			21.1			
不良債務比率 不良債務÷(営業収益-受託工事収益) (%)									
負荷率 一日平均配水量÷一日最大配水量 (%)	88.5	74.6	86.6	68.7	58.4	86.1	86.9	82.6	89.7
施設利用率 一日平均配水量÷一日配水能力 (%)	57.8	46.5	58.5	35.8	48.5	45.1	46.1	56.1	62.1
最大稼働率 一日最大配水量÷一日配水能力 (%)	65.3	62.3	67.6	52.2	83.0	52.4	53.1	67.9	69.2
配水管使用効率 総配水量÷導送配水管延長 (m3/m)	0.2	0.3	0.1	0.1	0.1	0.1	0.1	0.1	0.1
供給単価 給水収益÷年間総有収水量 (円/m3)	117.2	91.9	132.2	233.8	140.7	145.2	150.6	199.7	126.7
給水原価 (経常費用-(受託工事費+附帯事業費+材料及び 不用品売却原価)-長期前受金戻入)÷年間総有収水量 (円/m3)	111.2	79.4	110.6	390.5	139.2	191.5	204.6	172.9	145.6
職員一人当たり給水人口 (人)	3,812	4,087	6,174	1,200	11,183	6,898	6,553	6,226	11,636
職員一人当たり給水量 (千m3)	471	610	740	82	1,212	788	834	673	1,384
(参考) 職員給与と費 (特別損失の職員給与と費含む) (千円)	1,157,155	100,650	23,651	31,524	15,232	100,530	26,019	304,630	57,303

上水道事業経営分析

区分	永平寺町	南越前町	越前町	美浜町	高浜町	若狭町	芦原町上水道財産区	計
自己資本構成比率 (資本合計+繰延収益)÷(負債資本合計) (%)			33.0	65.7	98.3	66.8	98.2	62.7
固定資産対長期資本比率 (%)	51.0	59.1	97.8	83.5	81.0	73.5	83.5	90.4
固定資産÷(資本合計+固定負債+繰延収益) (%)	215.4	148.4	145.1	818.7	1,218.3	760.6	1,514.5	287.9
流動比率 流動資産÷流動負債 (%)	121.7	99.8	105.6	102.4	109.1	119.8	107.1	104.5
総収支比率 総収益÷総費用 (%)	123.0	99.9	105.8	103.2	110.6	120.7	109.0	108.7
経常収支比率 経常収益÷経常費用 (%)	97.4	34.2	71.4	76.5	82.9	113.1	103.9	99.9
営業収支比率 (営業収益-受託工事収益)÷(営業費用-受託工事費用) (%)	54.1	84.4	87.7	29.6		35.8		28.3
企業償還元金対料金収入比率 企業償還元金÷料金収入 (%)	15.2	24.5	32.3	11.8		16.0		9.0
企業償還元金対料金収入比率 企業償還元金対料金収入 (%)	69.3	109.0	120.0	41.4		51.8		37.4
職員給与対料金収入比率 職員給与÷料金収入 (%)	7.5	6.0	4.2	20.2	16.2	13.9	12.7	17.0
累積欠損金÷(営業収益-受託工事収益) (%)								
不良債務比率 不良債務÷(営業収益-受託工事収益) (%)								
負荷率 一日平均配水量÷一日最大配水量 (%)	67.8	67.1	64.1	68.3	77.0	75.1	67.1	82.0
施設利用率 一日平均配水量÷一日配水能力 (%)	57.9	86.4	72.1	48.4	38.3	64.1	23.5	53.3
最大稼働率 一日最大配水量÷一日配水能力 (%)	85.4	128.9	112.5	70.8	49.8	85.3	35.0	65.0
配水管使用効率 総配水量÷導送配水管延長 (m3/m)	0.2	0.1	0.4	0.1	1.0	0.1	0.4	0.2
供給単価 給水収益÷年間総有収水量 (円/m3)	107.6	148.9	137.5	120.8	112.0	143.0	133.9	130.0
給水原価 (経常費用-(受託工事費+附帯事業費+材料及び 不用品売却原価)-長期前受金戻入)÷年間総有収水量 (円/m3)	88.5	312.9	211.2	132.3	108.0	124.6	123.9	134.5
職員一人当たり給水人口 (人)	6,384	5,450	10,364	2,251	3,424	3,552	998	4,885
職員一人当たり給水量 (千m3)	851	588	1,134	289	550	441	384	603
(参考) 職員給与と費 (特別損失の職員給与と費含む) (千円)	20,728	10,481	6,591	21,158	29,900	17,483	19,620	1,942,655

工業用水道事業（損益計算書）

(単位：千円)

区 分	あわら市	越前市	若狭町	計
総 収 益	10,973	48,131	41,259	100,363
経 常 収 益	10,972	48,131	41,259	100,362
営 業 収 益	10,220	37,392	25,328	72,940
給水収益	10,220	37,392	25,328	72,940
受託工事収益				
その他営業収益				
うち他会計負担金				
営 業 外 収 益	753	10,739	15,931	27,423
受取利息及び配当金	4	348	180	532
国庫（県）補助金				
他会計補助金	300	8,333	8,633	8,633
長期前受金戻入		2,049	15,652	17,701
資本費繰入収益				
雑 収 益	449	9	99	557
総 費 用	10,904	54,156	37,243	102,303
経 常 費 用	10,383	42,666	36,761	89,810
営 業 費 用	10,383	34,944	35,699	81,026
原水及び浄水費	921	16,716	2,453	20,090
配水及び給水費	447		490	937
受託工事費				
業 務 費 用	8,332	7,612	7,449	23,393
総 係 費 用	683	9,432	25,307	35,422
減価償却費		1,184		1,184
資産減耗費				
その他営業費用				
営 業 外 費 用		7,722	1,062	8,784
支 払 利 息		7,722		7,722
うち企業債利息		7,722		7,722
企業債取扱諸費				
受託工事費				
繰延勘定償却				
その他営業外費用				
経常利益（または経常損失）	589	5,465	4,498	10,552
特別利益				
うち他会計繰入金				
特別損失				
うち職員給与費	521	11,490	482	12,493
うち職員給与	521	11,490	482	12,493
純利益（または純損失）	69	△ 6,025	4,016	-1,940
前年度繰越利益剰余金	15,997		20,994	36,991
（前年度繰越欠損金）				
当年度未処分利益剰余金	16,066	58,557	25,010	99,633
（当年度未処理欠損金）				

工業用水道事業（資本的収支に関する調）

(単位：千円)

区 分	あわら市	越前市	若狭町	計
企 業 債		30,000		30,000
他会計出資金		1,364	5,284	6,648
他会計負担金		6,991		6,991
他会計借入金				
他会計補助金				
固定資産売却代金				
国庫（県）補助金			12,041	12,041
工事負担金		7,500		7,500
その他				
資本的収入計		45,855	17,325	63,180
翌年度繰越充当財源				
前年度同意債収入分				
純 計		45,855	17,325	63,180
建設改良費		46,528	17,325	63,853
うち職員給与費		8,773		8,773
企業償還金		6,991		6,991
他会計からの長期借入金返還額				
他会計への支出金				
その他				
資本的支出計		53,519	17,325	70,844
不足額（△）		7,664		7,664
過年度損益勘定留保資金				
当年度損益勘定留保資金				
繰越利益剰余金処分額				
当年度利益剰余金処分額		4,868		4,868
積立金取崩し額				
繰越工事資金				
その他		2,796		2,796
補てん財源計		7,664		7,664
補てん財源不足額				
補てん財源不足率（%）				

工業用水道事業（貸借対照表）

区	分	あわら市	越前市	若狭町	計
固定有形資産	資産	7,638	656,522	826,420	1,490,580
土地	地産	7,638	641,522	826,420	1,475,580
減価償却累計額(△)		34,684	2,806	31,893	34,699
建設仮勘定		27,046	216,981	265,240	509,267
無形資産			498,213	318,408	816,621
流動資産		26,830	15,000		15,000
現金及び預金		172,644	172,644	190,169	389,643
未収金及び未収収益		25,893	167,349	188,067	381,309
貸倒引当金(△)		937	5,295	2,102	8,334
貯蔵品					
短期有価証券					
繰延資産		34,468	829,166	1,016,589	1,880,223
固定負債		462,101		51,137	513,238
建設改良等の財源に充てるための企業債		442,834			442,834
その他の企業債					
再建債					
長期借入金					
引当金			19,267	51,137	70,404
リース債務					
その他の負債		1,062	40,077	1,168	42,307
流動負債		8,875	8,875		8,875
建設改良等の財源に充てるための企業債					
その他の企業債					
長期借入金					
引当金		553	1,148		1,701
リース債務					
一時借入金					
未払金及び未払費用		509	30,054	1,168	31,731
前受金及び前受収益					
その他の負債					
繰延収益			35,571	286,454	322,025
負債合計		1,062	537,749	338,759	877,570
資本		175,796		465,865	641,661
固有資本(引継資本)			20,749	390,681	411,430
再評価組入資本			155,047	75,184	230,231
繰入資本(造成資本)		33,406	115,621	211,965	360,992
資本剰余金			1,453	175,356	176,809
国庫(県)補助金				147,344	147,344
工事負担金				28,012	28,012
再評価積立金					
その他					
利益剰余金		33,406	1,453	1,453	1,453
減価積立金		7,340	114,168	36,609	184,183
利益積立金		10,000	26,646	2,887	11,781
建設改良積立金			24,524	8,712	33,236
その他積立金					
当年度未処理欠損金		16,066	58,557	25,010	99,633
当年度未処理利益		69		4,016	4,085
うち当年度純損失			6,025		6,025
資本合計		33,406	291,417	677,830	1,002,653
負債・資本合計		34,468	829,166	1,016,589	1,880,223
不良債務					
実質資金不足額					

工業用水道事業経営分析

区	分	あわら市	越前市	若狭町	計
自己資本構成比率	(%)	96.9	39.4	94.9	70.5
(資本合計+繰延収益)÷(負債資本合計)					
固定資産対長期資本比率	(%)				
固定資産÷(資本合計+固定負債+繰延収益)		22.9	83.2	81.4	81.1
流動比率	(%)				
流動資産÷流動負債		2,526.4	430.8	16,281.6	921.0
総収支比率	(%)				
総収益÷総費用		100.6	88.9	110.8	98.1
経常収支比率	(%)				
経常収益÷経常費用		105.7	112.8	112.2	111.7
営業収支比率	(%)				
(営業収益-受託工事収益)÷(営業費用-受託工事費用)		98.4	107.0	70.9	90.0
企業償還元金対料金収入比率	(%)				
企業償還元金÷料金収入		18.7			9.6
企業債利息対料金収入比率	(%)				
企業債利息÷料金収入		20.7			10.6
職員給与対料金収入比率	(%)				
職員給与÷料金収入		75.2	52.3	27.5	46.9
職員給与率(特別損失のうちの職員給与を含む)÷料金収入					
累積欠損金比率	(%)				
累積欠損金÷(営業収益-受託工事収益)					
不良債務比率	(%)				
不良債務÷(営業収益-受託工事収益)					
供給単価	(円/m3)	28.2	24.8	151.7	35.8
給水収益÷有収水量(計量分)		14.0	17.4	37.6	20.6
給水収益÷有収水量(料金算定分)					
給水原価	(円/m3)				
費用合計÷有収水量(計量分)		3.1	5.0	11.9	5.3
費用合計÷有収水量(料金算定分)		1.6	3.5	3.0	3.0
(参考) 職員給与率(特別損失の職員給与を含む)(千円)		7,690	19,558	6,958	34,206

ガス事業（損益計算書）

区 分	福井市	計
総 収 益	3,583,003	3,583,003
経 常 収 益	3,572,939	3,572,939
営 業 収 益	3,545,283	3,545,283
方 器 具 販 売 収 益	3,468,505	3,468,505
受 託 工 事 収 益	68,340	68,340
そ の 他	7,674	7,674
営 業 外 収 益	764	764
受 取 利 息 及 び 配 当 金	27,656	27,656
国 庫 (県) 補 助 金	1,084	1,084
他 会 計 補 助 金	1,950	1,950
長 期 前 受 金	21,561	21,561
資 本 費 繰 入 収 益		
雑 収 益	3,061	3,061
総 費 用	3,224,121	3,224,121
経 常 費 用	3,089,081	3,089,081
営 業 費 用	2,956,454	2,956,454
売 上 原 価	1,873,622	1,873,622
供 給 販 売 費	895,926	895,926
一 般 管 理 費	87,780	87,780
器 具 販 売 費	68,492	68,492
受 託 工 事 費	7,439	7,439
そ の 他 営 業 費 用	23,195	23,195
(減 価 償 却 費)	503,484	503,484
営 業 外 費 用	132,627	132,627
支 払 利 息	120,870	120,870
う ち 企 業 債 利 息	115,670	115,670
企 業 債 取 扱 諸 費		
受 託 工 事 費		
繰 延 勘 定 償 却	10,718	10,718
そ の 他 営 業 外 費 用	1,039	1,039
経 常 利 益 (ま た は 経 常 損 失)	483,858	483,858
特 別 利 益	10,064	10,064
う ち 他 会 計 繰 入 金		
特 別 損 失	135,040	135,040
う ち 職 員 給 与 費	93,879	93,879
純 利 益 (ま た は 純 損 失)	358,882	358,882
前 年 度 繰 越 利 益 剰 余 金	△ 1,380,235	△ 1,380,235
(前 年 度 繰 越 欠 損 金)		
当 年 度 未 処 分 利 益 剰 余 金	△ 863,218	△ 863,218
(当 年 度 未 処 理 欠 損 金)		

ガス事業（資本的収支に関する調）

区 分	福井市	計
企 業 債		
他 会 計 出 資 金	370,000	370,000
他 会 計 負 担 金		
他 会 計 借 入 金		
他 会 計 補 助 金		
固 定 資 産 売 却 代 金		
国 庫 (県) 補 助 金	13,475	13,475
工 事 負 担 金		
そ の 他		
資 本 的 収 入 計	383,475	383,475
翌 年 度 繰 越 充 当 財 源		
前 年 度 同 意 債 収 入 分		
純 計	383,475	383,475
建 設 改 良 費	479,316	479,316
う ち 職 員 給 与 費	70,861	70,861
企 業 債 償 還 金	582,236	582,236
他 会 計 からの 長 期 借 入 金 返 還 額		
他 会 計 への 支 出 金		
そ の 他		
資 本 的 支 出 計	1,061,552	1,061,552
不 足 額 (△)	678,077	678,077
過 年 度 損 益 勘 定 留 保 資 金	648,189	648,189
当 年 度 損 益 勘 定 留 保 資 金		
繰 越 利 益 剰 余 金 処 分 額		
当 年 度 利 益 剰 余 金 処 分 額		
積 立 金 取 崩 し 額		
繰 越 工 事 資 金		
そ の 他	29,888	29,888
補 て ん 財 源 計	678,077	678,077
補 て ん 財 源 不 足 額		
補 て ん 財 源 不 足 率 (%)		

ガス事業（貸借対照表）

区 分	福 井 市	計
固定資産	5,136,084	5,136,084
有形固定資産	5,136,084	5,136,084
土地	261,108	261,108
建物	22,972,697	22,972,697
減価償却累計額(△)	18,150,270	18,150,270
建設仮勘定	52,549	52,549
無形固定資産		
投資		
流動資産	1,868,578	1,868,578
現金及び預金	1,187,607	1,187,607
未収金及び未収収益	671,583	671,583
買倒引当金(△)	46,435	46,435
貯蔵品	55,663	55,663
短期有価証券	7,972	7,972
資産合計	7,012,634	7,012,634
負債	6,311,226	6,311,226
固定負債	5,344,365	5,344,365
建設改良等の財源に充てるための企業債		
その他の企業債		
再建債		
他会計借入金		
長期借入金	800,000	800,000
引当金	166,861	166,861
リース債務		
その他		
流動負債	1,072,304	1,072,304
建設改良等の財源に充てるための企業債	546,392	546,392
その他の企業債		
長期借入金		
引当金	22,142	22,142
リース債務		
時借入金		
未払金及び未払費用	496,293	496,293
前受金及び前受収益	30	30
その他	7,447	7,447
繰上収益	243,233	243,233
負債合計	7,626,763	7,626,763
資本	1,437	1,437
固有資本(引継資本)	1,437	1,437
再評価組入資本		
繰入資本		
繰入資本(造成資本)		
剰余金	△ 615,566	△ 615,566
資本剰余金	247,652	247,652
国庫(県)補助金		
工事負担金		
再評価積立金		
その他	247,652	247,652
利益剰余金	△ 863,218	△ 863,218
減価積立金		
利益積立金		
建設改良積立金		
その他積立金		
当年度未処分利益剰余金	863,218	863,218
当年度未処理欠損金(△)	358,882	358,882
うち当年度純利益		
うち当年度純損失(△)		
資本合計	△ 614,129	△ 614,129
負債・資本合計	7,012,634	7,012,634
不良債務		
実質資金不足額		

(単位：千円)

ガス事業経営分析

区 分	福 井 市	計
自己資本構成比率		
(資本合計＋繰延収益)÷(負債資本合計)	△ 5.3	△ 5.3
固定資産対長期資本比率		
(%)		
固定資産÷(資本合計＋固定負債＋繰延収益)	86.5	86.5
流動比率		
(%)		
流動資産÷流動負債	174.3	174.3
総収支比率		
(%)		
総収益÷総費用	111.1	111.1
経常収支比率		
(%)		
経常収益÷経常費用	115.7	115.7
営業収支比率		
(%)		
(営業収益－受託工事収益)÷(営業費用－受託工事費用)	120.0	120.0
企業価値還元率		
(%)		
企業価値還元率÷料金収入	16.8	16.8
企業価値還元率		
(%)		
企業価値還元率÷料金収入	3.3	3.3
職員給与率		
(%)		
職員給与÷料金収入	8.9	8.9
累積欠損金比率		
(%)		
累積欠損金÷(営業収益－受託工事収益)	24.4	24.4
不良債務比率		
(%)		
不良債務÷(営業収益－受託工事収益)		
(参考)職員給与と費(特別損失のうちの職員給与と費含む)(千円)	310,396	310,396

病院事業（損益計算書）

(単位：千円)

区分	敦賀市		坂井市		越前町		若狭町		公立小浜病院組合		公立丹南病院組合		計
	市立敦賀病院	市立三国病院	国保織田病院	国保上中病院	公立小浜病院	レイクヒルズ美方病院	公立丹南病院	公立丹南病院					
総収益	7,631,425	1,773,060	275,532	680,629	7,642,788	990,085	4,477,672	23,471,191					
経常収益	7,575,124	1,762,359	275,532	680,629	7,642,788	990,085	4,477,672	23,404,189					
入院収益	6,529,389	1,547,793	36,294	560,741	6,152,301	669,321	4,226,121	19,721,960					
外来収益	6,527,254	767,529		299,953	3,983,214	467,842	2,237,167	14,282,959					
その他医薬収益	3,935,689	627,751		228,764	1,754,742	174,783	1,611,003	8,332,732					
うち他会計負担金	1,985,907	152,513	36,294	32,024	414,345	26,696	377,951	3,025,730					
医薬外収益	261,331	77,376	36,294	14,600	159,371		185,295	734,267					
受取利息及び配当金	1,045,735	214,566	239,238	119,888	1,490,487	320,764	251,551	3,682,229					
看護学院収益	331	26	25	397			460	1,239					
国庫(県)補助金	327,596				15,830			15,830					
他会計補助金	180,678	4,682		19,143	41,767		172	369,535					
長期前受金戻入	173,603	198,720	58,081	83,168	79,278	231,381	6,163	289,944					
資本費繰入収益	304,631	1,787	30,770	9,364	353,090	23,502	36,512	1,134,555					
その他医薬外収益	58,896	9,351	150,362	7,816	643,252	3,104	87,942	490,356					
費用	7,551,470	1,990,538	300,331	724,434	8,317,865	1,113,993	4,643,720	24,642,351					
経常費用	7,339,658	1,909,120	300,331	706,352	8,072,884	1,076,885	4,642,707	24,047,907					
職員給与費	6,970,773	1,807,109	132,447	683,527	6,908,216	1,018,791	4,584,974	22,105,837					
材料費	3,347,356	884,648		446,725	3,444,319	585,061	2,183	8,710,292					
減価償却費	1,540,471	275,702		101,163	1,256,525	130,373		3,304,234					
その他医薬費用	593,358	183,990	89,527	35,934	686,371	77,256	475,978	2,142,414					
医薬外費用	1,489,588	462,769	42,920	99,705	1,521,001	226,101	4,106,813	7,948,897					
支払利息	368,885	102,011	167,884	22,825	1,164,668	58,064	57,733	1,942,070					
看護学院費	133,088	57,747	17,884	5,400	219,249	31,232	34,153	498,753					
企業債取扱諸費								119,361					
繰延勘定償却	5,306				31,343	4,728	8,500	49,877					
その他医薬外費用	230,491	44,264	150,000	17,425	794,715	22,104	15,080	1,274,079					
経常利益(または経常損失)	233,331	△ 146,761	△ 24,799	△ 25,723	△ 430,096	△ 86,770	△ 165,035	△ 645,853					
特別利益	58,436	10,701						69,137					
うち他会計繰入金													
特別損失	211,812	81,418		18,082	244,981	37,138	1,013	594,444					
うち職員給与				18,082	244,981	37,138		300,201					
純利益(または純損失)	79,955	△ 217,478	△ 24,799	△ 43,805	△ 675,077	△ 123,908	△ 166,048	△ 1,171,160					
前年度繰越利益剰余金		△ 1,956,970	120,217	△ 35,960	△ 4,700,360	△ 1,634,227	△ 1,233,551	△ 9,440,851					
(前年度繰越欠損金)													
当年度未処分利益剰余金	△ 1,360,833	△ 2,174,448	95,418	△ 79,765	△ 1,675,876	△ 967,345	△ 1,399,599	△ 7,562,448					
(当年度未処理欠損金)													

病院事業（資本的収支に関する調）

（単位：千円）

区分	敦賀市 市立敦賀病院	坂井市 市立三国病院	越前町 国保織田病院	若狭町 国保上中病院	公立小浜病院組合		公立丹南病院組合 公立丹南病院	計
					公立小浜病院	レイクヒルズ美方病院		
企業債	321,800	134,000	99,900		58,700	6,400	44,000	664,800
他会計出資金		119,222						119,222
他会計負担金	269,489		55,037			3,000	195,998	523,524
他会計借入金				201,656				
他会計補助金								201,656
固定資産売却代金	131,897		294,554		84,795	96,336	81,000	688,582
国庫（県）補助金								
工事負担金	4,800				15,075			19,875
その他								
資本的収入計	727,986	253,222	489,491	201,656	158,570	105,736	320,998	2,257,659
翌年度繰越充当財源			233,883	161,161				395,044
前年度同意償収入分								
純計	727,986	253,222	255,608	40,495	158,570	105,736	320,998	1,862,615
建設改良費	660,641	139,556	232,455	77,072	157,260	105,736	125,950	1,498,670
うち職員給与費								
企業債償還金	401,704	205,646	56,226	19,706	531,158	62,777	807,581	2,084,798
他会計からの長期借入金返還額	140,000							140,000
他会計への支出金								
その他	32,850				26,406			59,256
資本的支出計	1,235,195	345,202	288,681	96,778	714,824	168,513	933,531	3,782,724
不足額	507,209	91,980	33,073	56,283	556,254	62,777	612,533	1,920,109
過年度損益勘定留保資金	474,359	91,239	33,073	9,286	550,886		612,533	1,771,376
当年度損益勘定留保資金								
繰越利益剰余金処分額								
当年度利益剰余金処分額				45,000				45,000
積立金取崩し額								
繰越工事資金	32,850	741		1,997	5,368	62,777		103,733
その他								
補てん財源計	507,209	91,980	33,073	56,283	556,254	62,777	612,533	1,920,109
補てん財源不足額								
補てん財源不足率 （%）								
許可済未借入企業債								

病院事業（貸借対照表）

（単位：千円）

区分	敦賀市	坂井市	越前町	若狭町	公立小浜病院組合 公立小浜病院 公立小浜病院組合 公立丹南病院組合	計
固定資産	8,646,683	3,159,692	1,382,573	764,482	14,366,804	34,483,896
有形固定資産	8,383,569	3,139,679	1,382,466	764,407	13,788,944	33,624,227
土地	665,676	48,608	32,430	13,110	1,257,083	3,566,168
建物	19,317,786	4,723,297	2,368,546	1,624,600	22,203,763	56,750,581
減価償却累計額	11,622,213	1,632,226	1,079,181	873,303	10,131,794	27,018,227
建設仮勘定						
その他						
無形固定資産	183,000		107	75	8,831	182,013
投資	80,114	20,013			569,029	677,656
流動資産	2,807,294	390,635	272,024	523,830	1,707,628	7,204,184
現金及び預金	1,178,234	136,525	270,562	350,562	1,040,604	3,262,474
未収金及び未収収益	1,622,664	243,605	1,462	117,617	1,189,171	3,841,543
貸倒引当金(△)	16,413				349	16,762
貯蔵品	22,809	10,505		5,651	22,800	61,765
短期有価証券				50,000		50,000
繰延勘定	11,453,977	3,550,327	1,654,597	1,288,312	15,869,577	184,500
資産合計	5,470,716	2,751,064	777,567	225,210	10,683,666	41,882,580
負債	4,337,712	2,751,064	777,567	198,488	10,683,666	22,939,812
建設改良等の財源に充てるための企業債						21,780,086
その他の企業債						
再建債						
長期借入金	280,000					280,000
他会計借入金	715,563			26,722		742,285
引当金	137,441					137,441
リース債務						
その他						
流動負債	1,505,664	474,431	88,271	95,703	1,743,938	4,965,220
建設改良等の財源に充てるための企業債	415,857	215,784	83,439	20,304	665,995	2,189,641
その他の企業債						
長期借入金	140,000					140,000
引当金	184,392	42,652			298,281	525,325
リース債務	172,543					172,543
一時借入金					50,000	50,000
未払金及び未払費用	571,777	215,947	4,832	75,306	693,715	1,830,528
前受金及び前受収益						
その他	21,095	48		93	35,947	57,183
繰延収益	3,267,570	52,301	194,620	173,111	876,468	
負債合計	10,243,950	3,277,796	1,060,458	494,024	14,510,263	34,551,766
資本	2,433,060	2,446,979	324,216	654,147	3,149,145	9,764,167
固有資本(引継資本)	587,045			5,808		1,380,818
再評価組入資本						
繰入資本		2,446,979		144,058	2,187,899	4,778,936
剰余金	1,846,015		324,216	504,281	913,780	3,588,292
資本剰余金	△ 1,223,033	△ 2,174,448	269,923	140,141	△ 1,789,836	△ 2,423,353
国庫(県)補助金	137,800			10,826	3,753,489	4,454,848
工事負担金					1,696,288	1,696,288
再評価積立金						
その他						
利益剰余金	△ 1,360,833	△ 2,174,448	269,923	10,826	552,723	2,758,560
減価積立金			10,500	83,080	300,662	△ 6,878,201
利益積立金						394,242
建設改良積立金						
その他積立金						
当年度未処分利益	1,360,833	2,174,448	164,005	79,765	2,643,221	7,657,866
当年度未処分利益	79,955		95,418			79,955
うち当年度純損失						
資本合計	1,210,027	272,531	24,799	43,805	798,985	1,251,115
負債・資本合計	11,453,977	3,550,327	1,654,597	1,288,312	15,869,577	41,882,580
不良債務			50,130		424,830	474,960
実質資金不足額						474,960

病院事業経営分析

区分	敦賀市		坂井市		越前町		若狭町		公立小浜病院組合		公立丹南病院組合		計
	市立敦賀病院	市立三国病院	市立三国病院	市立三国病院	国保織田病院	国保上中病院	公立小浜病院	レイクヒルズ美方病院	公立小浜病院	公立丹南病院	公立丹南病院	公立丹南病院	
自己資本構成比率 (資本合計+繰延収益)÷(負債資本合計)	39.1	9.1	47.7	75.1			8.6		49.3			17.5	
固定資産対長期資本比率 (固定資産÷(資本合計+固定負債+繰延収益))	129.4	104.5	100.8	75.0			119.3		100.7			114.0	
流動比率 (流動資産÷流動負債)	186.4	82.3	308.2	547.3			86.2		161.5			145.1	
総収支比率 (総収益÷総費用)	101.1	89.1	91.7	94.0			91.9		88.9			95.2	
経常収支比率 (経常収益÷経常費用)	103.2	92.3	91.7	96.4			94.7		96.4			97.3	
営業収支比率 (営業収益÷営業費用)	93.7	85.7	27.4	82.0			89.1		92.2			89.2	
企業償還元金対料金収入比率 (企業償還元金÷料金収入)	3.8	14.7		3.7			9.3		21.0			9.2	
企業債利息対料金収入比率 (企業債利息÷料金収入)	1.3	4.1		1.0			3.8		0.9			2.2	
企業債元利償還金対料金収入比率 (企業債元利償還金÷料金収入)	5.1	18.9		4.7			13.1		21.9			11.4	
職員給与と費(特別損失のうちの職員給与と費含む)÷料金収入	33.6	63.4		87.9			64.3		0.1			40.6	
累積欠損金比率 (累積欠損金÷営業収益)	13.0	155.8		15.1			29.2		36.4			33.4	
不良債務比率 (不良債務÷営業収益)			138.1				6.2					2.4	
年延入院患者数(一般)	94,618	23,457	17,206	8,208			73,013		47,338			274,048	
年延入院患者数(療養)				9,629			125					53,414	
年延入院患者数(結核)							30,606					125	
年延入院患者数(精神)												30,606	
年延入院患者数(感染)													
年延入院患者数(総計)	94,618	23,457	17,206	17,837			127,923		47,338			358,193	
(一般)年延一般入院患者数÷年延一般病床数	78.6	61.2	85.7	100.0			81.4		66.6			77.0	
(療養)年延療養入院患者数÷年延療養病床数				100.0			66.2		92.6			79.4	
(結核)年延結核入院患者数÷年延結核病床数							4.3					4.3	
(精神)年延精神入院患者数÷年延精神病床数							83.9					83.9	
(感染)年延感染入院患者数÷年延感染病床数													
(計)年延総入院患者数÷年延総病床数	78.1	61.2	85.7	100.0			76.9		81.7			78.0	
一日平均入院患者数	259	64	47	49			350		82			981	
一日平均外来患者数	717	272	162	99			740		57			2,582	
計	977	336	209	147			1,090		139			3,564	
検査年間検査件数	1,169,901	313,863		48,624			965,804		54,554			2,609,612	
年間放射線検査件数	57,620	27,994		2,290			48,453		3,695			182,412	
患者一人一日当たり診療収入(入院)	41,596	32,721		16,816			31,138		15,692			32,640	
患者一人一日当たり診療収入(外来)	11,344	7,935		8,721			9,760		12,638			9,408	
患者一人一日当たり薬品費	2,228	1,285		1,640			1,727		2,222			1,383	
入院患者一人一日当たり給食材料費	104	805		87			752		144			365	
(参考)職員給与と費(特別損失のうち職員給与と費含む)	3,516,032	884,648		464,807			3,689,300		622,199			9,179,169	

下水道事業（損益計算書）

区 分	（単位：千円）					計	
	福井市 公共	福井市 特環	あわら市 公共	あわら市 農集	坂井市 公共		坂井市 農集
総 収 益	8,561,000	574,751	1,136,677	75,894	3,137,762	495,509	14,019,456
営 業 収 益	8,561,590	574,751	1,136,677	75,894	3,136,762	37,263	14,018,397
下水道使用料	5,002,186	106,720	538,252	12,605	1,279,060	6,235	7,174,961
雨水処理負担金	3,489,982	104,510	498,151	12,605	1,100,342	6,199	5,352,143
受託工事収益	1,384,100	2,210	39,808		174,933	15,076	1,613,917
その他営業収益	122,315				1,651	126,176	
営業外収益	5,789		293		2,134	74,473	82,725
受取利息及び配当金	3,559,404	468,031	598,425	63,289	1,857,702	285,557	6,843,436
受託工事収益	5,135				239	1,834	7,221
国庫（県）補助金	1,195,230	252,876	352,678	35,569	987,124	20,000	2,984,285
他会計補助金	2,356,206	215,155	242,829	27,720	870,170	11,005	3,838,207
長期前受金戻入							
資本費繰入収益							
雑 収 益	2,833		2,918		169	10	7,793
総 収 入	8,077,485	578,860	1,132,883	73,960	3,128,938	38,157	13,723
経 常 費 用	7,950,020	576,558	1,123,111	73,500	3,115,188	38,115	13,305,359
営業費用	6,585,125	493,056	890,013	63,728	2,590,555	35,648	11,026,104
管 理 費	297,411	13,265	9,956	7	133,397	503	466,961
ポンプ場費	368,325	31,549	24,660	1,092	42,981	1,332	469,939
処理場費	800,774	69,461	24,660	14,552	783	14,249	1,019,954
受託工事費	123,540	2,861					127,184
業務費	245,622	846					3,993
総 係 費	227,526	20	58,773	4,698	99,622	201	250,461
減価償却費	4,350,678	363,070	591,508	43,379	1,818,009	19,363	7,399,186
資産減耗費	54,795	11,984	1,542		4,230	1,491	74,042
その他の営業費用	116,454		203,342		491,533		811,329
営業外費用	1,364,895	83,502	233,098	9,772	524,633	2,467	76
支払利息	1,346,353	83,502	232,969	9,067	524,153	2,467	60,888
企業債取扱諸費							2,279,255
受託工事費	27						50,654
繰延勘定償却							
その他営業外費用	18,515		129	705	480		9,683
経常利益	611,570	1,807	13,566	2,394	21,574	852	715,697
経常損失							2,659
特別利益	10				1,000	49	1,059
うち他会計繰入金							
特別損失	127,465	2,302	9,772	460	13,750	42	156,085
うち職員給与費	29,053		2,130	460	4,279	2,257	38,179
純利益	484,115	4,109	3,794	1,934	8,824	894	563,015
純損失							5,003
前年度繰越利益剰余金	5,659	△ 5,659	16,466	4,454	△ 69,798	376	△ 12,233
(前年度繰越欠損金)							
当年度未処分利益剰余金	2,097,404	29,612	20,260	6,388	75,957	55,118	2,770,667
(当年度未処理欠損金)							

下水道事業（資本的収支に関する調）

区 分	（単位：千円）					計	
	福井市 公共	福井市 特環	あわら市 公共	あわら市 農集	坂井市 公共		坂井市 農集
企 業 債	2,834,700	128,500	581,500	10,000	1,649,900	48,600	5,253,200
他会計補助金	609,404	58,390	253,412	3,300	237,943	3,566	1,166,015
国庫補助金	960,979	55,471			527,000	32,000	1,575,450
都道府県補助金	6,490						6,490
工事負担金	206,213	779	22,270		83,107	7,079	319,448
その他	1,339					550	1,889
資本的収入	4,619,125	243,140	857,182	13,300	2,497,950	91,795	8,322,492
翌年度繰越充当財源	87,800						87,800
前年度同意債収入分							
純 計	4,531,325	243,140	857,182	13,300	2,497,950	91,795	8,234,692
建設改良費	3,025,403	123,894	426,765		1,428,164	88,767	5,082,993
うち職員給与費	312,431		16,382		34,755	8,007	371,575
企業債償還金	3,783,709	280,331	782,130	28,887	1,968,722	7,830	7,023,738
うち繰上償還	16,000				50,000		66,000
他会計からの長期借入金返還額							
他会計への支出金	3,769					3,451	7,220
その他	6,828,881	404,225	1,208,895	28,887	3,446,886	284,347	12,189,951
資本的支出	2,297,556	161,085	351,713	15,587	948,936	7,830	3,955,259
不足額	1,756,875	161,085	43,818	388	45,615	109,465	2,075,205
過年度積益勘定留保資金			286,931	15,199	903,321	4,256	1,209,707
当年度積益勘定留保資金	442,946						
繰越利益剰余金処分額							
当年度利益剰余金処分額							
積立金取崩し額							
繰越工事資金	97,735						
その他	2,297,556	161,085	351,713	15,587	948,936	7,830	3,955,259
補てん財源	2,297,556	161,085	351,713	15,587	948,936	7,830	3,955,259
補てん財源不足額							
補てん財源不足率（%）							

下水道事業 (貸借対照表)

区分	(単位：千円)						計
	福井市 公共	福井市 特環	あわらし 公共	あわらし 農集	坂井市 公共	坂井市 農集	
固定資産	129,080,207	9,160,565	20,728,820	1,162,890	53,692,139	461,420	5,474,171
有形固定資産	128,853,141	9,160,565	18,813,225	1,162,890	50,325,095	461,420	5,244,805
土地	3,927,561	450,832	18,133,050	26,488	184,673	21,138	268,158
機械設備	200,316,573	14,478,652	28,528,859	1,895,302	63,457,449	713,734	9,259,005
減価償却累計額(△)	76,015,727	5,776,904	9,865,104	758,900	13,317,027	273,452	4,282,358
建設仮勘定資産	16,420	7,985	16,420		3,367,044		649,132
無形固定資産	223,786	3,280	1,915,595				5,510,623
流動資産	3,907,130	119,089	486,414	17,075	1,579,612	65,518	6,765,957
現金及び預金	3,434,021	101,935	304,847	14,933	1,527,996	65,418	591,119
未収金及び未収収益	566,028	19,304	183,755	2,142	56,698	134	576,897
貸倒引当金(△)	94,004	2,150	2,188		5,082	34	13,994
貯蔵品							29
短期有価証券	1,000		1,000				240
繰延資産							20,814
資産合計	132,987,337	9,279,654	21,215,234	1,179,965	55,271,751	526,938	6,086,104
負債合計	62,679,699	3,424,551	10,718,643	392,311	26,017,468	124,110	2,119,278
長期借入金	62,154,631	3,424,551	10,718,643	388,488	25,683,668	118,840	1,962,999
その他の企業債							
長期借入金	160,000			3,823	300,000	5,270	112,538
引当金	365,088				33,800		
リース債務							
その他の							
流動負債	4,486,720	391,479	1,050,641	35,584	2,418,529	12,554	195,631
その他の企業債	3,785,325	284,312	794,545	29,968	1,992,231	7,976	177,237
長期借入金	16,000				50,000		
引当金	55,501		2,253	315	7,160		
一時借入金	615,155	107,167	253,843	5,301	369,124	4,578	15,709
未払金及び未払費用	11,203						
前受金及び前受収益							
その他	3,536				7		
繰延収益	54,733,066	4,751,733	8,568,573	715,477	24,421,786	229,766	2,451,599
負債合計	121,899,485	8,567,763	20,337,857	1,143,372	52,857,783	366,430	4,766,508
資本	7,341,754	407,153	782,576	12,322	1,596,597	49,890	512,581
国庫補助金(引継ぎ本金)	2,685,736		623,891		56,194	21,177	69,273
再評価損入金							
繰入金	564,810		156,826	11,888	578,617	28,713	443,308
繰入金	4,121,208	407,153	1,889		961,826		807,015
剰余金	3,746,088	304,738	94,801	24,271	817,371	110,618	5,904,912
国庫補助金	1,648,694	275,126	74,541	17,883	78,240	12,982	135,650
都道府県補助金	1,234,638	203,273	63,451	16,105	74,643	12,982	82,338
工事負担金	51,231	11,945					750
再評価損入金							
利益剰余金	353,073	59,908	11,090	1,778	3,597	52,562	482,008
利益積立金	2,097,404	29,612	20,260	6,388	739,131	97,636	3,661,796
減価積立金					493,174	37,518	161,437
建設改良積立金							24,000
その他積立金							
当年度未処分利益剰余金	2,097,404	29,612	20,260	6,388	170,000	5,000	175,000
当年度純利益	484,115	4,109	3,794	1,934	8,824	894	64,348
繰上り年度純損失							
資本合計	11,087,852	711,891	877,377	36,583	2,413,988	160,508	1,319,596
負債・資本合計	132,987,337	9,279,654	21,215,234	1,179,965	55,271,751	526,938	6,086,104
不良債務							
実質資金不足額							

下水道事業経営分析

区分	(単位：千円)						計
	福井市 公共	福井市 特環	あわらし 公共	あわらし 農集	坂井市 公共	坂井市 農集	
自己資本構成比率 (%)	49.5	58.9	44.5	63.7	48.6	74.1	62.0
(資本合計+繰延収益)÷(負債資本合計)							
固定資産対長期資本比率 (%)	89.5	89.4	93.2	97.0	94.2	71.3	79.9
(固定資産÷(資本合計+固定負債+繰延収益))							
流動比率 (%)	87.1	30.4	46.3	48.0	65.3	521.9	302.2
(流動資産÷流動負債)							
総収支比率 (%)	106.0	99.3	100.3	102.6	100.3	97.7	114.9
(総収益÷総費用)							
経常収支比率 (%)	107.7	99.7	101.2	103.3	100.7	97.8	115.5
(経常収益÷経常費用)							
営業収支比率 (%)	75.5	21.3	60.5	19.8	49.3	17.5	62.5
(営業収益÷(営業費用+委託工事費用))							
職員給与と費対料金収入比率 (%)	15.2		6.1	33.5	6.0		24.0
(職員給与費(特別損失の職員給与費含む)÷料金収入)							
資本費単価 (円)	211.2	562.4	232.7	571.2	278.0	518.0	280.1
資本費÷年間有収水量							
使用料単価 (円)	128.1	128.2	140.6	137.3	130.6	147.1	149.0
下水道使用料÷年間有収水量							
処理原価 (円)	287.3	703.6	317.0	800.5	369.6	904.4	455.3
(維持管理費+資本費)÷年間有収水量							
経費回収率 (%)	44.6	18.2	44.4	17.1	35.3	16.3	32.7
(下水道使用料÷(維持管理費+資本費))							
資本費回収率 (%)	24.6	△ 2.3	24.2	△ 16.1	14.0	△ 46.2	△ 9.4
(使用料÷維持管理費)÷資本費							
(参考) 職員給与費 (千円)	529,840		30,329	4,221	65,903		33,639
(特別損失の職員給与費含む)							
(参考) 資本費 (千円)	5,751,852	458,556	824,477	52,446	2,342,162	21,830	263,833
(参考) 維持管理費 (千円)	2,074,628	115,141	298,634	21,054	772,243	16,285	165,034
(参考) 年間有収水量 (m3)	27,239,420	815,421	3,542,477	91,820	8,425,472	42,145	941,906

観光施設事業（損益計算書）

(単位：千円)

区	分	越前町	高浜町	計
総	収益	1,503		1,503
経	常業収益	1,503		1,503
営	主営業収益			
営	受託工事収益			
	その他営業収益	1,503		1,503
	受取利息及び配当金			
	受託工事収益			
	国庫（県）補助金			
	他会計補助金			
	長期前受金			
	資本費繰入収益			
	雑収益	1,503		1,503
総	費用	1,503		1,503
経	常業費用	1,503		1,503
営	施設経営費			
	受託工事費			
	減価償却費			
	資産減耗費			
	その他の営業費用			
営	業外費用	1,503		1,503
	支払利息	1,503		1,503
	うち企業債利息	1,503		1,503
	企業債取扱諸費			
	受託工事費			
	繰延勘定償却			
	その他営業外費用			
経常利益(または経常損失)				
特別利益				
うち他会計繰入金				
特別損失				
うち職員給与費				
純利益(または純損失)				
前年度繰越利益剰余金				
(前年度繰越欠損金)				
当年度未処分利益剰余金				
(当年度未処理欠損金)				

観光施設事業（資本的収支に関する調）

(単位：千円)

区	分	越前町	高浜町	計
企業	債資金			
他	出資金			
他	計負債			
他	計借入金			
他	計補助金			
固	定資産売却代金			
国	庫（県）補助金			
工	事負担金	72,148		72,148
そ	の他			
資	本的収入計	72,148		72,148
翌	年度繰越充当財源			
前	年度同意債収入分			
純	計	72,148		72,148
建	設改良費			
う	ち職員給与費			
企	業債還金	72,148		72,148
他	会社からの長期借入金返還額			
他	会社への支出金			
そ	の他			
資	本的支出計	72,148		72,148
不	足額			
過	年度損益勘定留保資金			
当	年度損益勘定留保資金			
繰	越利益剰余金処分額			
当	年度利益剰余金処分額			
積	立金取崩し額			
繰	越工事資金			
そ	の他			
補	てん財源計			
補	てん財源不足額			
補	てん財源不足率(%)			
許	可済未借入企業債			

観光施設事業（貸借対照表）

（単位：千円）

区分	越前町	高浜町	計
固定資産			
有形固定資産			
土地			
建物			
構築物			
備蓄資産			
無形固定資産			
投資			
流動資産			
現金及び預金			
未収金及び未収収益			
貸倒引当金(△)			
貯蔵品			
短期有価証券			
繰延資産			
繰延資産計			
固定負債			
建設改良等の財源に充てるための企業債			
その他の企業債			
再会計借入金			
長期借入金			
引当金			
リース債務			
その他の負債			
流動負債			
建設改良等の財源に充てるための企業債			
その他の企業債			
長期借入金			
引当金			
リース債務			
一時借入金			
未払金及び未払費用			
前受金及び前受収益			
その他の負債			
繰延収益			
繰延収益計			
負債合計			
資本			
自己資本			
資本剰余金			
固有資本(引継資本金)			
再評価組入資本金			
繰入資本金(造成資本金)			
組入資本金			
剰余金			
資本剰余金			
国庫(県)補助金			
工事負担金			
再評価積立金			
その他			
利益剰余金			
減価積立金			
利益積立金			
建設改良積立金			
その他の積立金			
当年度未処分利益剰余金			
当年度未処理欠損金			
うち当年度純利益			
うち当年度純損失			
資本合計			
負債・資本合計			
不良債務			
要質資金不足額			

観光施設事業経営分析

区分	越前町	高浜町	計
自己資本構成比率			
(資本合計+繰延収益)÷負債資本合計			(%)
固定資産対長期資本比率			(%)
固定資産÷(固定負債+資本合計+繰延収益)			(%)
流動比率			(%)
流動資産÷流動負債			(%)
総収支比率	100.0		(%)
総収益÷総費用			100.0
経常収支比率			(%)
経常収益÷経常費用	100.0		(%)
営業収支比率			(%)
(営業収益-受託工事収益)÷(営業費用-受託工事費用)			100.0
企業債償還元金対料金収入比率			(%)
企業債償還元金÷料金収入			(%)
企業債利息対料金収入比率			(%)
企業債利息÷料金収入			(%)
企業債元利償還金対料金収入比率			(%)
企業債元利償還金÷料金収入			(%)
職員給与費対料金収入比率			(%)
職員給与費(特別損失のうちの職員給与費含む)÷料金収入			(%)
累積欠損金比率			(%)
累積欠損金÷営業収益			(%)
不良債務比率			(%)
不良債務÷営業収益			(%)
(参考) 職員給与費			

その他事業（損益計算書）

区 分	この国広域事務組合 ケーブルテレビ
総 収 益	310,786
常 業 収 益	310,786
主 営 業 収 益	146,119
受託工事収益	133,942
その他営業収益	8,716
営 業 外 収 益	3,461
受取利息及び配当金	164,667
受託工事収益	48
国庫（県）補助金	63,243
他会計補助金	101,371
長期前受金	
資本費繰入収益	
雑 収 益	5
総 費 用	287,681
常 業 費 用	285,699
主 営 業 費 用	282,978
受託工事費用	91,247
減価償却費	19,555
資産減耗費	157,707
その他の営業費用	14,469
営 業 外 費 用	2,721
支 払 利 息	2,721
企業債取扱諸費	
受託工事費	
繰延勘定償却	
その他営業外費用	
経常利益(または経常損失)	25,087
特別利益	
うち他会計繰入金	
特別損失	1,982
うち職員給与費	1,982
純利益(または純損失)	23,105
前年度繰越利益剰余金	9,564
(前年度繰越欠損金)	
当年度未処分利益剰余金	
(当年度未処理欠損金)	32,669

(単位：千円)

区 分	この国広域事務組合 ケーブルテレビ
企 業 債	
会 計 出 資 金	
他 会 計 負 担 金	
他 会 計 借 入 金	97,298
他 会 計 補 助 金	
固定資産売却代金	
国庫（県）補助金	16,511
工 事 負 担 金	
そ の 他	
資 本 的 収 入 計	113,809
翌年度繰越充当財源	
前年度同意債収入分	
純 計	113,809
建 設 改 良 費	27,811
うち職員給与費	
企 業 債 償 還 金	97,298
他会計からの長期借入金返還額	
他会計への支出金	
そ の 他	
資 本 的 支 出 計	125,109
不 足 額	-11,300
過年度繰越勘定留保資金	11,300
当年度繰越勘定留保資金	
繰越利益剰余金処分額	
当年度利益剰余金処分額	
積立金取崩し額	
繰越工事資金	
そ の 他	
補 て ん 財 源 計	11,300
補てん財源不足額	
補てん財源不足率(%)	
許可済未借入企業債	

その他事業（資本的収支に関する調）

(単位：千円)

その他事業（貸借対照表）

（単位：千円）

区分	この国広域事務組合 ケーブルテレビ
固定資産	847,255
有形固定資産	847,255
土地	
建物	
償却資産	1,974,435
減価償却累計額	1,127,180
無形固定資産	
建設仮勘定	
投資	
流動資産	294,853
現金及び預金	265,604
未収金及び未収収益	11,182
貸倒引当金(△)	564
貯蔵品	3,082
短期有価証券	
総資産	1,142,108
負債	47,025
固定負債	47,025
建設改良等の財源に充てるための企業債	
その他の企業債	
再建債	
他会計借入金	
長期借入金	
引当金	
リース債務	
その他	
流動負債	160,348
建設改良等の財源に充てるための企業債	84,750
その他の企業債	
長期借入金	
引当金	1,222
リース債務	
一時借入金	
未払金及び未払費用	33,483
前受金及び前受収益	28,587
その他	12,306
総収益	548,120
負債	755,493
資本	320,558
固有資本(引継資本金)	3,261
再評価組入資本金	
繰入資本金(造成資本金)	
剰余金	317,297
資本剰余金	66,057
国庫(県)補助金	5,004
工事負担金	
再評価積立金	
その他	5,004
利益剰余金	
減債積立金	61,053
利益積立金	28,384
建設改良積立金	
その他積立金	
当年度未処分利益剰余金	32,669
当年度未処理欠損金	23,105
うち当年度純利益	
うち当年度純損失	
資本合計	386,615
負債・資本合計	1,142,108
不良債務	
実質資金不足額	

その他事業経営分析

区分	この国広域事務組合 ケーブルテレビ
自己資本構成比率	(%)
(資本合計+繰延収益)÷負債資本合計	81.8
固定資産対長期資本比率	(%)
固定資産÷(固定負債+資本合計+繰延収益)	86.3
流動比率	(%)
流動資産÷流動負債	183.9
総収支比率	(%)
総収益÷総費用	108.0
経常収支比率	(%)
経常収益÷経常費用	108.8
営業収支比率	(%)
(営業収益-委託工事収益)÷(営業費用-委託工事費用)	52.2
企業債償還元金対料金収入比率	(%)
企業債償還元金÷料金収入	72.6
企業債利息対料金収入比率	(%)
企業債利息÷料金収入	2.0
企業債元利償還金対料金収入比率	(%)
企業債元利償還金÷料金収入	74.7
職員給与と費対料金収入比率	(%)
職員給与と費(特別損失のうちの職員給与を含む)÷料金収入	24.1
不良債務比率	(%)
不良債務÷営業収益	
(参考)職員給与と費	32,253

6. 法非適用企業の決算の状況

簡易水道歳入歳出決算

(単位：千円)

区分	越前市							
	福井市	敦賀市	小浜市	大野市	勝山市	越前市	池田町	越前町
収益	144,615	60,260	68,641	83,611	24,647	19,950	43,745	281,596
営業収入	73,643	18,294	57,181	50,905	6,092	14,536	37,854	249,469
受託工事収益	69,903	18,294	57,146	50,826	6,092	14,403	37,506	249,402
その他	3,740		35	79		133	346	67
営業外収益	70,972	41,966	11,460	32,706	18,555	5,414	5,891	32,127
国庫補助金								
県補助金	66,316	37,117	3,851	26,457	13,296	1,645	5,891	31,464
他会計繰入金	4,656	4,849	7,609	6,249	5,259	3,769		663
その他	143,851	43,975	45,944	65,497	19,481	14,921	43,745	206,760
費用	112,969	28,126	38,341	63,939	15,114	11,630	35,043	154,794
営業費用	33,542	9,319	3,171	19,858	11,686	6,293	8,057	25,268
職員給与費							1,645	
その他	79,427	18,807	35,170	44,081	3,428	5,337	25,341	129,526
営業外費用	30,882	15,849	7,603	1,558	4,367	3,291	8,702	51,966
支払利息	30,882	15,849	7,603	1,531	872	3,291	8,702	51,966
うち地方債利息	30,882	15,849	7,603	1,531	872	3,291	8,702	51,966
その他	764	16,285	22,697	18,114	5,166	5,029		74,836
収支差引	365,186	319,755	25,172	43,921	83,083	206,043	42,936	195,679
資本的収入	235,600	227,800			53,000	76,300		50,300
地方債								
うち借換								
他会計出資金								
他会計補助金	122,684	34,463	18,941	37,223	4,547	78,829	42,409	143,536
他会計借入金								
固定資産売却代金								
国庫補助金		57,492			19,440	50,914		
県補助金								
工事負担金	6,902		6,231	324			527	648
その他				6,374	6,096			1,195
資本的支出	366,186	338,734	48,240	43,597	86,080	209,434	44,145	272,424
建設改良費	282,445	300,776	15,243	32,761	77,277	204,554	12,193	77,889
うち職員給与費	25,156							
地方債償還金	83,741	37,958	32,997	10,836	8,803	4,880	31,952	194,535
うち繰上償還								
他会計長期借入金返還金								
他会計への繰出金								
その他								
収支差引	△ 1,000	△ 18,979	△ 23,068	324	△ 2,997	△ 3,391	△ 1,209	△ 76,745
収支再差引	△ 236	△ 2,694	△ 371	18,438	2,169	1,638	△ 1,209	△ 1,909
積立金	39	3	64	23,341	2,169		2	2
前年度からの繰越金	471	2,738	2,994	22,242		13,340	5,320	3,649
前年度繰上充用金								
収益的支出に充てた地方債								
収益的支出に充てた他会計借入金								
形式収支	196	41	2,559	17,339		14,978	4,109	1,738
実質収支	196	41	2,559	17,339		14,978	4,000	1,738
赤字								
赤字比率	63.5	73.5	87.0	109.5	87.1	100.8	57.8	70.2

簡易水道歳入歳出決算

区分	(単位：千円)					計
	美浜町	高浜町	おおい町	若狭町		
総収益	43,329	46,131	136,888	154,640		1,108,053
営業収入	28,282	5,691	121,658	153,774		817,379
受託工事収益	28,282	5,647	119,893	146,483		803,877
その他		44	1,765	6,313		6,659
営業外収益	15,047	40,440	15,230	978		6,843
国庫補助金				866		290,674
県補助金	6,578	39,795	10,840			243,250
他会計繰入金	8,469	645	4,390	866		47,424
その他	39,421	46,131	119,735	98,365		887,826
総費用	34,687	42,330	98,027	86,786		721,786
営業費	8,140	9,202	5,860	20,226		160,622
職員給与				4,102		5,747
受託工事費	26,547	33,128	92,167	62,458		555,417
その他	4,734	3,801	21,708	11,579		166,040
営業外費用	4,734	3,801	20,841	10,140		160,212
支払利息	4,734	3,801	20,841	10,140		160,212
うち地方債利息			867	1,439		5,828
その他	3,908	27,501	124,914	32,929		1,845,577
収支差引	107,700			10,000		760,700
資本的収入						
地方債						
うち借換						
他会計出資金						
他会計補助金	33,534	27,501	124,914	8,442		677,023
他会計借入金						
固定資産売却代金						
国庫補助金	227,012					127,846
県補助金						227,012
工事負担金						7,874
その他	10,212			14,487		45,122
資本的支出	378,370	27,501	141,166	77,328		2,033,205
建設改良費	364,050	16,365	62,320	50,219		1,496,092
うち職員給与			6,632			31,788
地方債償還金			78,846			536,966
うち繰上償還	14,320	10,989		27,109		
他会計長期借入金返還金						
他会計への繰出金		147				147
その他						
収支差引	88		△ 16,252	△ 44,399		△ 187,628
収支再差引	3,996		901	11,876		32,599
積立金			901			26,521
前年度からの繰越金						64,361
前年度繰上充用金	5,168			8,439		
収益的支出に充てた地方債						
収益的支出に充てた他会計借入金						
形式収支	9,164			20,315		70,439
実質収支	93					4,093
黒字	9,071			20,315		66,346
赤字						
赤字比率	80.6	80.8	68.9	123.2		77.8
収益的収支比率						

公共下水道事業歳入歳出決算

(単位：千円)

区分	敦賀市	小浜市	大野市	勝山市	鯖江市	越前市	永平寺町	越前町	美浜町	高浜町	計
収益											
営業収益	1,639,733	902,910	325,289	515,351	1,449,127	1,170,996	149,273	258,630	167,220	285,082	6,863,611
料収入	1,122,671	471,361	111,059	372,705	1,272,977	708,612	99,511	168,034	107,816	98,607	4,533,353
雨水処理負担金	925,955	438,799	111,059	371,687	1,028,636	633,261	99,296	164,415	107,816	98,425	3,979,349
受託工事収益	196,284	23,730			244,327	75,351	215	3,559			544,315
その他	432	8,832		169	14			60		182	9,689
営業外収益	517,062	431,549	214,230	142,646	176,150	462,384	49,762	90,596	59,404	186,475	2,330,258
国庫補助金						2,710					2,710
県補助金	504,839	428,785	213,645	142,307	144,298	454,118	49,762	90,596	58,032	179,792	2,266,174
他会計繰入金	12,223	2,764	585	339	31,852	5,556		1,372		6,683	61,374
その他	864,804	573,898	241,414	295,904	854,263	767,537	149,273	209,639	201,163	285,082	4,442,977
営業費用	439,610	271,605	113,327	186,707	395,436	320,813	100,088	115,484	106,372	183,371	2,232,813
職員給与費	66,948	22,731	32,307	10,620	15,010	51,515	5,618	9,245	15,595	23,083	252,672
受託工事費											
その他	372,662	248,874	81,020	176,087	380,426	269,298	94,470	106,239	90,777	160,288	1,980,141
営業外費用	425,194	302,293	128,087	109,197	458,827	446,724	49,185	94,155	94,791	101,711	2,210,164
支払利息	413,679	301,575	128,087	109,197	457,981	446,724	43,418	94,155	94,791	99,476	2,189,083
うち地方債利息	413,679	301,575	128,087	108,936	457,981	446,724	43,418	94,155	94,791	99,476	2,188,753
その他	11,515	718		846			5,767			2,235	21,081
収支差引	774,929	329,012	83,875	219,447	594,864	403,459	403,459	48,991	△ 33,943	△ 33,943	2,420,634
資本的収入	1,272,057	680,564	605,440	744,501	1,316,357	1,801,090	120,666	432,737	294,478	993,035	8,260,925
地方債	858,700	439,600	188,300	402,766	716,200	907,900		61,700	10,200	324,800	3,910,166
うち借換											
他会計補助金	40,954	155,330	85,612	33,330	336,794	299,531	118,637	287,625	283,068	308,035	1,948,916
他会計借入金											
国庫補助金	322,500	53,000	210,200	280,401	244,000	525,163		68,350		346,000	2,049,614
県補助金	1,075	150	150	2,450		3,725				14,200	21,600
工事負担金	48,828	32,634	100,493	25,355	19,363	64,771	2,029	15,062	1,210		309,745
その他			20,685	199							20,884
資本的支出	2,073,966	1,088,845	687,815	973,032	2,018,002	2,204,674	122,223	470,495	294,478	992,226	10,925,756
建設改良費	921,353	169,981	475,890	669,565	538,484	1,164,050	15,241	141,873	11,599	703,086	4,811,122
うち職員給与費	37,471	47,825	37,484	28,334	49,424	38,424	7,476	7,455			253,893
地方債償還金	1,152,613	918,864	211,925	303,467	1,479,518	1,040,624	106,982	328,622	282,879	275,100	6,100,594
うち繰上償還											
他会計長期借入金返還金											
他会計への繰出金											
その他											
収支差引	△ 801,909	△ 408,281	△ 82,375	△ 228,531	△ 701,645	△ 403,584	△ 1,557	△ 37,758	△ 33,943	14,040	14,040
収支再差引	△ 26,980	△ 79,269	1,500	△ 9,084	△ 106,781	△ 125	△ 1,557	11,233	△ 33,943	809	△ 2,664,831
積立金											
前年度からの繰越金	27,570	65,332		150	776	875	2,597	4,479	207		101,986
前年度繰上充用金											
収益的支出に充てた地方債		88,000		9,034	108,300				33,900		239,234
収益的支出に充てた他会計借入金	590	74,063	1,500	100	2,295	750	1,040	15,712	164	809	97,023
形式収支	4,800	69,263	1,500	100	2,295	50	1,040	12,650	809	809	19,909
翌年度に繰り越すべき財源	590	69,263			2,295	700	1,040	3,062	164		77,114
実質収支											
黒字											
赤字											
赤字比率	81.3	60.5	71.8	86.0	62.1	64.8	58.3	48.0	34.5	50.9	65.1
収益的収支比率											

特定公共下水道事業歳入歳入決算

区分	額江市	合計
総収益	20,322	20,322
営業収益	20,322	20,322
料金収入	20,322	20,322
雨水処理負担金		
受託工事収益		
その他		
営業外収益		
国庫補助金		
県補助金		
他会計繰入金		
その他		
費用	15,527	15,527
営業費用	13,618	13,618
職員給与費	2,000	2,000
委託工事費		
その他	11,618	11,618
営業外費用	1,909	1,909
支払利息	1,909	1,909
うち地方債利息	1,909	1,909
その他		
収支差引	4,795	4,795
資本的収入	146,000	146,000
地方債	109,500	109,500
うち借換		
他会計補助金		
他会計借入金		
国庫補助金	36,500	36,500
県補助金		
工事負担金		
その他		
資本的支出	149,895	149,895
建設改良費	146,000	146,000
うち職員給与費		
地方債償還金	3,895	3,895
うち繰上償還		
他会計長期借入金返還金		
他会計への繰出金		
その他		
収支差引	△ 3,895	△ 3,895
収支再差引	900	900
積立金		
前年度からの繰越金		
前年度繰上充用金		
収益的支出に充てた地方債		
収益的支出に充てた他会計借入金	900	900
翌年度に繰り越すべき財源		
黒字	900	900
赤字		
赤字比率		
収益的収支比率	104.6	104.6

特定環境保全公共下水道事業歳入歳入決算

区分	越前市	永平寺町	池田町	南越前町	越前町	おおい町	若狭町	計
総収益	88,526	172,409	58,743	149,172	67,442	71,527	227,067	834,886
営業収益	45,217	98,857	42,833	76,438	45,088	15,990	127,526	451,949
料金収入	45,146	98,857	42,334	73,494	45,093	15,996	127,506	448,316
雨水処理負担金	71							71
受託工事収益			466					466
その他			33	2,944	5	94	20	3,096
営業外収益	43,309	73,552	15,910	72,734	22,354	55,537	99,541	382,937
国庫補助金	915							915
県補助金								
他会計繰入金	42,239	73,552	13,425	61,819	22,354	55,001	97,712	366,102
その他	155	10,915	2,485	10,915		536	1,829	15,920
費用	57,691	172,409	58,743	133,251	54,123	59,711	231,209	767,137
営業費用	17,198	104,450	39,223	93,551	31,769	44,188	136,497	466,876
職員給与費	1,639	7,252	1,564	6,581		4,678	15,308	37,022
委託工事費			466					466
その他	15,559	97,198	37,193	86,970	31,769	39,510	121,189	429,388
営業外費用	40,483	67,959	19,520	39,700	22,354	15,523	94,712	300,261
支払利息	40,483	62,101	19,520	39,700	22,354	13,285	94,712	292,165
うち地方債利息	40,483	62,101	19,520	39,700	22,354	13,285	94,712	292,165
その他	5,858					2,238		8,096
収支差引	30,835	235,490	118,115	109,731	74,917	51,919	299,157	1,402,120
資本的収入	229,000		21,000					250,000
地方債								
うち借換								
他会計補助金	41,190	234,835	70,275	109,731	74,567	41,819	288,224	860,641
他会計借入金								
国庫補助金	213,462		26,200			10,000		249,662
県補助金			640		350	100	3,660	34,531
工事負担金	29,139	13					7,273	7,286
その他								
資本的支出	543,334	239,708	116,332	125,742	88,233	63,735	297,769	1,474,853
建設改良費	453,480		52,400	4,720	573	23,371	6,757	541,301
うち職員給与費	16,280							16,280
地方債償還金	89,854	239,708	63,932	121,022	87,660	40,364	291,012	933,552
うち繰上償還								
他会計長期借入金返還金								
他会計への繰出金								
その他								
収支差引	△ 30,543	△ 4,218	1,783	△ 16,011	△ 13,316	△ 11,816	1,388	△ 72,733
収支再差引	292	△ 4,218	1,783	△ 90	3	△ 2,754	△ 4,984	△ 4,984
積立金		13	33	42			73	161
前年度からの繰越金			2,614	274	2,966		16,615	27,641
前年度繰上充用金	312	4,860						
収益的支出に充てた地方債								
収益的支出に充てた他会計借入金								
形式収支	604	629	4,364	142	2,969		13,788	22,496
翌年度に繰り越すべき財源			4,200					4,200
黒字	604	629	164	142	2,969		13,788	18,296
赤字								
赤字比率								
収益的収支比率	60.0	41.8	47.9	58.7	47.6	71.5	43.5	49.1

農業集落排水事業歳入歳出決算

(単位：千円)

区分	福井市	敦賀市	小浜市	大野市	勝山市	鯖江市	越前市	永平寺町	池田町
総収益	333,715	114,548	409,907	235,715	120,952	211,773	109,202	113,773	31,954
営業収益	164,084	24,263	227,223	111,953	30,396	163,610	52,930	55,025	17,570
料金収入	164,084	24,259	227,223	111,953	30,390	163,610	52,930	54,286	16,163
雨水処理負担金									
受託工事収益								739	
その他		4			6				1,407
営業外収益	169,631	90,285	182,684	123,762	90,556	48,363	56,272	58,748	14,384
国庫補助金	167,674	88,448	168,558	122,573	90,524	33,363	56,181	56,665	14,384
県補助金	1,957	1,837	14,126	1,189	32	15,000	91	2,083	
他会計繰入金									
その他	333,715	81,364	205,799	170,129	83,556	195,899	85,595	113,773	31,954
総費用	215,954	52,937	118,379	116,980	53,245	136,666	60,434	75,505	21,203
営業費用	8,902	7,880	3,556	7,766	7,195	9,133	6,305	12,200	1,011
職員給与費									
雇員工事費									
その他	207,062	45,057	114,823	109,214	46,050	127,533	54,129	63,305	20,192
営業外費用	117,761	28,427	87,420	53,149	30,311	59,233	25,161	38,268	10,751
支払利息	117,761	28,427	86,176	53,149	30,311	58,988	25,161	34,623	10,751
うち地方債利息	117,761	28,427	86,176	53,149	30,270	58,988	25,161	34,623	10,751
その他			1,244			245		3,645	
収支差引	589,107	33,184	204,108	65,586	37,396	16,074	23,607	119,157	34,256
資本的収入	118,400	28,221	39,780	68,278	26,673	272,207	36,719	119,157	34,256
地方債					24,000	104,000			
うち借換									
他会計補助金									
他会計借入金	309,404	28,221	39,780	65,764		104,758	36,719	118,847	34,256
国庫補助金	119,000								
県補助金	23,800								
工事負担金	2,003			1,155	2,673	51,000			
その他	16,500			1,389		12,449		310	
資本的支出	589,067	70,191	241,620	129,033	64,069	300,616	60,018	121,332	34,181
建設改良費	294,191		1,274	2,760	1,290	96,591		27,893	
うち職員給与費	17,804								
地方債償還金	294,876	70,191	240,346	126,273	62,779	204,025	60,018	93,439	34,181
他会計長期借入金返還金									
他会計への繰出金									
その他									
収支差引	40	△ 41,970	△ 201,840	△ 60,755	△ 37,396	△ 28,409	△ 23,299	△ 2,175	75
積立金	36	△ 8,786	2,268	4,831		△ 12,335	308	△ 2,175	75
前年度からの繰越金	318	8,810	2,475	12,084		1,750	461	2,175	35
前年度繰上充用金				15,710		11,000			104
収益的支出に充てた地方債									
収益的支出に充てた他会計借入金									
形式収支	322	24	4,743	8,457		415	769		144
翌年度に繰り越すべき財源									
実質収支	322	24	4,743	8,457		415	769		144
赤字									
赤字比率	53.1	75.6	91.9	79.5	82.7	53.0	75.0	54.9	48.3
収益的収支比率									

(単位:千円)

区分	南越前町	越前町	美浜町	高浜町	おおい町	若狭町	計
収益							
総営業収益	183,661	104,736	70,463	139,486	210,297	220,535	2,610,917
営業収入	88,737	54,721	43,891	28,294	82,480	130,834	1,276,011
雨水処理負担金	88,533	54,713	43,891	28,236	81,791	130,814	1,269,876
受託工事収益							739
その他	3,204	8		58	689	20	5,396
営業外収益	94,924	50,015	26,572	111,192	127,817	89,701	1,334,906
国庫補助金							
県補助金	87,194	48,284	24,574	100,775	122,617	75,377	1,257,191
他会計繰入金	7,730	1,731	1,998	10,417	5,200	14,324	77,715
その他	174,011	104,432	70,453	139,486	210,297	219,769	2,220,232
総営業費用	127,399	81,912	54,948	106,282	185,782	144,392	1,552,018
職員給与費	6,873	17,321	5,787	18,543	6,639	6,645	125,756
受託工事費							
その他	120,526	64,591	49,161	87,739	179,143	137,747	1,426,262
営業外費用	46,612	22,520	15,505	33,204	24,515	75,377	668,214
支払利息	46,612	22,520	15,505	31,788	22,059	75,377	659,208
うち地方債利息	46,612	22,520	15,505	31,788	22,059	75,377	659,167
その他				1,416	2,436		9,006
収支差引	9,650	304	10			766	390,685
資本的収入	170,186	86,349	50,996	76,831	165,687	169,322	1,933,769
地方債のうち借換			5,200				251,600
他会計補助金							
他会計借入金	170,186	85,999	43,892	76,831	165,687	161,723	1,442,067
国庫補助金							
県補助金							
工事負担金		350	1,904			1,903	119,000
その他						5,696	74,800
資本的支出	179,814	86,349	50,996	76,831	165,687	170,972	2,340,776
建設改良費		1,259	7,365		106,591	6,427	545,641
うち職員給与費					5,086		22,890
地方債償還金	179,814	85,090	43,631	76,831	59,096	164,545	1,795,135
うち繰上償還							
他会計長期借入金返還金							
他会計への繰入金							
その他							
収支差引	△ 9,628					△ 1,650	△ 407,007
収支再差引	22	304	10			△ 884	△ 16,322
積立金	27	42					12,224
前年度からの繰越金	197	1,126	145			10,178	43,449
前年度繰上充用金							
収益的支出に充てた地方債							
収益的支出に充てた他会計借入金							11,000
形式収支	192	1,388	155			9,294	25,903
翌年度に繰り越すべき財源							
実質収支	192	1,388	155			9,294	25,903
黒字							
赤字							
赤字比率	51.9	55.3	61.8	64.5	78.1	57.4	65.0
収益的収支比率							

漁業集落排水事業歳入歳出決算

		(単位：千円)										計
区分	福井市	敦賀市	小浜市	越前町	美浜町	高浜町	若狭町					計
総収入	39,026	25,835	49,701	101,154	28,159	27,991	27,211					299,077
営業収入	16,388	5,051	32,897	72,187	27,608	3,323	16,180					173,634
金収入	16,388	5,050	32,897	72,180	27,608	3,323	16,180					173,626
雨水処理負担金												
受託工事収益												
その他		1		7								8
営業外収益	22,638	20,784	16,804	28,967	551	24,668	11,031					125,443
国庫補助金												
県補助金	22,448	20,201	10,119	15,047	551	24,163	10,597					103,126
他会計繰入金	190	583	6,685	13,920	505	505	434					22,317
その他	39,024	24,190	39,368	86,071	28,159	27,991	27,211					272,014
総営業費用	35,488	20,806	35,437	71,024	27,608	22,832	24,687					237,882
職員給与費	13,927	7,304	4,895	7,123		7,123	6,841					40,090
受託工事費												
その他	21,561	13,502	30,542	71,024	27,608	15,709	17,846					197,792
営業外費用	3,536	3,384	3,931	15,047	551	5,159	2,524					34,132
支払利息	3,536	3,384	3,916	15,047	551	5,159	2,524					34,117
うち地方債利息	3,536	3,384	3,916	15,047	551	5,159	2,524					34,117
その他			15									15
収支差引	2	1,645	10,333	15,083	10,283	12,311	7,466					27,063
資本的収入	19,144	3,328	1,134	59,064	10,283	12,311	7,466					112,730
地方債償												
うち借換												
他会計補助金												
他会計借入金												
国庫補助金	19,144	3,328	1,134	57,840	10,283	12,311	7,466					111,506
県補助金												
工事負担金												
その他				1,224								1,224
資本的支出	19,144	7,792	11,369	71,991	10,283	12,311	7,466					140,356
建設改良費					6,730							7,671
うち職員給与費												
地方債償還金	19,144	7,792	11,369	71,050	3,553	12,311	7,466					132,685
うち繰上償還												
他会計長期借入金返還金												
他会計への繰出金												
その他												
収支差引	2	△ 4,464	△ 10,235	△ 12,927								△ 27,626
収支再差引	2	△ 2,819	98	2,156								△ 563
積立金												
前年度からの繰越金												
前年度繰上充用金	7	2,819	2,324	667			29					5,846
収益的支出に充てた地方債												
収益的支出に充てた他会計借入金												
形式収支	9	2,422	2,422	2,823			29					5,283
翌年度に繰り越すべき財源												
実質収支	9		2,422	2,823			29					5,283
赤字												
赤字比率	67.1	80.8	98.0	64.4	88.8	69.5	78.5					73.9
収益的収支比率												

林業集落排水事業歳入歳出決算

		(単位：千円)										計
区分	福井市	越前市									計	
総収入	16,922	2,276									19,198	
営業収入	2,021	533									2,554	
金収入	2,021	533									2,554	
雨水処理負担金												
受託工事収益												
その他												
営業外収益	14,901	1,743									16,644	
国庫補助金												
県補助金	14,877	1,743									16,620	
他会計繰入金	24										24	
その他	16,922	1,292									18,214	
総営業費用	15,922	1,077									16,999	
職員給与費	12,280										12,280	
受託工事費												
その他	3,642	1,077									4,719	
営業外費用	1,000	215									1,215	
支払利息	1,000	215									1,215	
うち地方債利息	1,000	215									1,215	
その他												
収支差引	5,153	157									5,310	
資本的収入	5,153	157									5,310	
地方債償												
うち借換												
他会計補助金												
他会計借入金												
国庫補助金	5,153	157									5,310	
県補助金												
工事負担金												
その他												
資本的支出	5,148	1,109									6,257	
建設改良費												
うち職員給与費												
地方債償還金	5,148	1,109									6,257	
うち繰上償還												
他会計長期借入金返還金												
他会計への繰出金												
その他												
収支差引	5	△ 952									△ 947	
収支再差引	5	32									37	
積立金												
前年度からの繰越金												
前年度繰上充用金												
収益的支出に充てた地方債												
収益的支出に充てた他会計借入金												
形式収支	5	86									91	
翌年度に繰り越すべき財源												
実質収支	5	86									91	
赤字												
赤字比率	76.7	94.8									78.5	
収益的収支比率												

小規模集合排水処理事業歳入歳出決算

		(単位：千円)			
区分	福井市	越前町	おおい町	計	
総収入	1,643	508	724	2,875	
営業収入	302	236	54	592	
料金収入	302	236	54	592	
雨水処理負担金					
受託工事収益					
その他					
営業外収益	1,341	272	670	2,283	
国庫補助金					
県補助金					
他会計繰入金	1,337	272	652	2,261	
その他	4		18	22	
総費用	1,640	508	482	2,630	
営業費用	1,215	345	358	1,918	
職員給与費					
受託工事費					
その他	1,215	345	358	1,918	
営業外費用	425	163	124	712	
支払利息	425	163	124	712	
うち地方債利息					
その他					
収支差引	3		242	245	
資本的収入	1,463	1,558		3,021	
地方債					
うち借換					
他会計補助金	1,463	1,558		3,021	
他会計借入金					
国庫補助金					
県補助金					
工事負担金					
その他					
資本的支出	1,463	1,558	242	3,263	
建設改良費					
うち職員給与費					
地方債償還金	1,463	1,558	242	3,263	
うち繰上償還					
他会計長期借入金返還金					
他会計への繰出金					
その他					
収支差引	3		△ 242	△ 242	
収支再差引					3
積立金					
前年度からの繰越金	8			8	
前年度繰上充用金					
収益的支出に充てた地方債					
収益的支出に充てた他会計借入金					
形式収支	11			11	
翌年度に繰り越すべき財源					
実質収支	11			11	
赤字					
赤字比率	52.9	24.6	100.0	48.8	
収益的収支比率					

特定地域生活排水処理事業歳入歳出決算

		(単位：千円)			
区分	福井市	越前市	計		
総収入	23,247	33,912	57,159		
営業収入	5,947	19,728	25,675		
料金収入	5,947	19,728	25,675		
雨水処理負担金					
受託工事収益					
その他					
営業外収益	17,300	14,184	31,484		
国庫補助金					
県補助金					
他会計繰入金	17,300	14,184	31,484		
その他					
総費用	23,221	30,511	53,732		
営業費用	21,425	24,043	45,468		
職員給与費	6,421		6,421		
受託工事費					
その他	15,004	24,043	39,047		
営業外費用	1,796	6,468	8,264		
支払利息	1,796	6,468	8,264		
うち地方債利息	1,796	6,468	8,264		
その他					
収支差引	26	3,401	3,427		
資本的収入	11,300	7,816	19,116		
地方債					
うち借換					
他会計補助金	11,300	7,816	19,116		
他会計借入金					
国庫補助金					
県補助金					
工事負担金					
その他					
資本的支出	11,465	11,222	25,048		
建設改良費					
うち職員給与費					
地方債償還金	15,502	9,546	25,048		
うち繰上償還					
他会計長期借入金返還金					
他会計への繰出金					
その他					
収支差引	△ 165	△ 3,406	△ 5,932		
収支再差引	△ 139	△ 5	△ 2,505		
積立金					
前年度からの繰越金	247	243	490		
前年度繰上充用金					
収益的支出に充てた地方債					
収益的支出に充てた他会計借入金					
形式収支	108	238	△ 2,015		
翌年度に繰り越すべき財源					
実質収支	108	238	346		
赤字					
赤字比率	60.0	84.7	72.6		
収益的収支比率					

個別排水処理事業歳入歳出決算

		(単位：千円)			
区分	南越前町	おおい町	計		
総収入	12,030	1,170	13,200		
営業収入	5,128	130	5,258		
料金収入	5,128	130	5,258		
雨水処理負担金					
受託工事収益					
その他					
営業外収益	6,902	1,040	7,942		
国庫補助金					
県補助金					
他会計繰入金	6,902	1,040	7,942		
その他					
総費用	11,386	647	12,033		
営業費用	10,936	517	11,453		
職員給与費					
受託工事費					
その他	10,936	517	11,453		
営業外費用	450	130	580		
支払利息	450	130	580		
うち地方債利息	450	130	580		
その他					
収支差引	644	523	1,167		
資本的収入	678		678		
地方債					
うち借換					
他会計補助金	678		678		
他会計借入金					
国庫補助金					
県補助金					
工事負担金					
その他					
資本的支出	1,233	523	1,756		
建設改良費					
うち職員給与費					
地方債償還金	1,233	523	1,756		
うち繰上償還					
他会計長期借入金返還金					
他会計への繰出金					
その他					
収支差引	△ 555	△ 523	△ 1,078		
収支再差引	89		89		
積立金					
前年度からの繰越金	12		12		
前年度繰上充用金					
収益的支出に充てた地方債					
収益的支出に充てた他会計借入金					
形式収支	101		101		
翌年度に繰り越すべき財源					
実質収支	101		101		
赤字					
赤字比率	95.3	100.0	95.7		
収益的収支比率					

港湾整備事業歳入歳出決算

		(単位：千円)	
区分	敦賀市	計	
総収益	21,467	21,467	
営業収入	18,608	18,608	
うち売上高割使用料	18,608	18,608	
受託工事収益			
その他	2,859	2,859	
営業外収益			
国庫補助金	1,987	1,987	
県補助金	872	872	
他会計繰入金			
その他			
総費用	10,091	10,091	
営業費用	8,104	8,104	
職員給与費	1,904	1,904	
受託工事費			
その他	6,200	6,200	
営業外費用	1,987	1,987	
支払利息	1,987	1,987	
うち地方債利息	1,987	1,987	
その他			
収支差引	11,376	11,376	
資本的収入	831	831	
地方債			
他会計出資金			
他会計補助金	831	831	
他会計借入金			
固定資産売却代金			
国庫補助金			
県補助金			
工事負担金			
その他			
資本的支出	14,761	14,761	
建設改良費			
うち職員給与費			
地方債償還金	14,761	14,761	
他会計長期借入金返還金			
他会計への繰出金			
その他			
収支差引	△ 13,930	△ 13,930	
収支再差引	△ 2,554	△ 2,554	
積立金			
前年度からの繰越金	2,554	2,554	
前年度繰上充用金			
収益的支出に充てた地方債			
収益的支出に充てた他会計借入金			
形式収支			
翌年度に繰り越すべき財源			
実質収支			
黒字			
赤字			
赤字比率	86.4	86.4	
収益的収支比率			

市場事業歳入歳出決算

		(単位：千円)	
区分	福井市	計	
総収益	726,960	726,960	
営業収入	347,830	347,830	
うち売上高割使用料	251,599	251,599	
受託工事収益	55,763	55,763	
その他	96,231	96,231	
営業外収益	379,130	379,130	
国庫補助金			
県補助金	78,362	78,362	
他会計繰入金	300,768	300,768	
その他			
総費用	658,151	658,151	
営業費用	336,879	336,879	
職員給与費	108,340	108,340	
受託工事費			
その他	228,539	228,539	
営業外費用	321,272	321,272	
支払利息	13,142	13,142	
うち地方債利息	13,142	13,142	
その他	308,130	308,130	
収支差引	68,809	68,809	
資本的収入	126,629	126,629	
地方債	98,400	98,400	
他会計出資金			
他会計補助金	27,638	27,638	
他会計借入金			
固定資産売却代金			
国庫補助金			
県補助金	591	591	
工事負担金			
その他			
資本的支出	195,123	195,123	
建設改良費	139,847	139,847	
うち職員給与費			
地方債償還金	55,276	55,276	
他会計長期借入金返還金			
他会計への繰出金			
その他			
収支差引	△ 68,494	△ 68,494	
収支再差引	315	315	
積立金			
前年度からの繰越金	403	403	
前年度繰上充用金			
収益的支出に充てた地方債			
収益的支出に充てた他会計借入金			
形式収支	718	718	
翌年度に繰り越すべき財源			
実質収支			
黒字	718	718	
赤字			
赤字比率			
収益的収支比率	101.9	101.9	

宅地造成事業歳入歳出決算

(単位：千円)

区分	福井市	敦賀市	鯖江市	あわら市	美浜町	若狭町	計
収益							
総営業収益	598,809	297,599	63,373	1,966		46,205	1,007,952
料金収入	593,339	262,221	63,289			46,205	965,054
	592,606	262,221	60,752			46,205	961,784
受託工事収益	733		2,537				3,270
その他	5,470	35,378	84	1,966			42,898
営業外収益							
国庫補助金							
県補助金							
他会計繰入金							
その他	5,470	35,378	84	1,959			37,337
費用	87,664	36,942	333	1,966		1,899	128,804
総営業費用	56,996	33,497	333	1,528		1,899	94,253
職員給与費	51,534	29,639		1,200			82,373
受託工事費							
その他	5,462	3,858	333	328		1,899	11,880
営業外費用	30,668	3,445		438			34,551
支払利息	28,236			438			28,674
うち地方債利息	28,236			438			28,236
その他	2,432	3,445					5,877
収支差引	511,145	260,657	63,040			44,306	879,148
資本的収入	1,100,000				50,880	9,300	1,160,180
地方債	1,100,000				21,700	9,300	1,131,000
他会計出資金							
他会計補助金							
他会計借入金					23,780		23,780
固定資産売却代金							
国庫補助金							
県補助金							
工事負担金							
その他							
資本的支出	3,703,692	262,000	10,397		50,880	13,172	4,040,141
建設改良費	490,892		10,397		50,880	12,566	564,735
うち職員給与	161,044		7,917				168,961
地方債還金	3,212,800					606	3,213,406
他会計長期借入金返還金		262,000					262,000
他会計への繰出金							
その他							
収支差引	△ 2,603,692	△ 262,000	△ 10,397			△ 3,872	△ 2,879,961
収支再差引	△ 2,092,547	△ 1,343	52,643			40,434	△ 2,000,813
積立金							
前年度からの繰越金							
前年度繰上充用金	2,727,634	1,343	3,256	218,110		1,543	2,733,776
収益的支出に充てた地方債							218,110
収益的支出に充てた他会計借入金							
形式収支	635,087		55,899	△ 218,110		41,977	514,853
翌年度に繰り越すべき財源	19,909						19,909
実質収支	615,178		55,899	218,110		41,977	713,054
赤字							218,110
赤字比率							22.6
収益的収支比率	18.1	805.6	19,030.9	100.0	#DIV/0!	1,844.5	30.2

駐車場事業歳入歳出決算

区分	(単位：千円)	
	福井市	鯖江市
収益的収入		計
総収入		
営業収入	326,863	47,366
料収入	43,380	47,366
受託工事収益		90,746
その他		
営業外収益	283,483	283,483
国庫補助金		
県補助金	264,000	264,000
他会計繰入金	19,483	19,483
その他		
総費用	73,045	47,366
営業費用	54,434	23,578
職員給与費		
受託工事費		
その他		
営業外費用	54,434	23,578
支払利息	18,611	42,399
うち地方債利息	18,611	18,611
その他	18,611	18,611
収支差引	253,818	23,788
資本的収入		
地方債	75,600	75,600
他会計出資金	75,600	
他会計補助金		
他会計借入金		
固定資産売却代金		
国庫補助金		
県補助金		
工事負担金		
その他		
資本的支出		
建設改良費	329,305	329,305
うち職員給与費	75,666	75,666
地方債償還金		
他会計長期借入金返還金	253,639	253,639
他会計への繰出金		
その他		
収支差引	△ 253,705	△ 253,705
収支再差引	113	113
積立金	21	21
前年度からの繰越金	329	329
前年度繰上充用金		
収益的支出に充てた地方債		
収益的支出に充てた他会計借入金		
形式収入	421	421
翌年度に繰り越すべき財源		
実質収入	421	421
赤字		
赤字		
赤字比率	100.1	100.0
収益的収支比率		100.0

介護サービス事業歳入歳出決算

(単位：千円)

区分	あわら市		池田町		南越前町		越前町		計
	指定介護	指定介護	短期入所	デイサービス	介護老人保健	デイサービス	介護老人保健	デイサービス	
収益的収入	6,822				163,681	391	136,255	391	170,894
介護サービス収益					136,255		136,255		136,255
料収入									
その他	6,822				27,426	391		391	34,639
介護サービス外収益									
国庫補助金					23,600	391		391	23,991
県補助金					3,826				10,648
他会計繰入金	6,822								
その他	6,822				163,634	391		391	170,847
費用					163,634				163,634
介護サービス費用					112,282				112,282
職員給与費					12,658				12,658
材料費					38,694				38,694
その他	6,822					391		391	7,213
介護サービス外費用	6,822								7,213
支払利息	6,822					391		391	7,213
うち地方債利息	6,822					391		391	7,213
その他					47				47
収支差引	33,075					13,490		13,490	46,565
資本的収入									
地方債									
他会計出資金									
他会計補助金									
他会計借入金									
固定資産売却代金									
国庫補助金									
県補助金									
工事負担金									
その他	33,075								33,075
資本的支出	33,075								46,565
建設改良費									
うち職員給与費									
地方債償還金									
他会計長期借入金返還金	33,075								46,565
他会計への繰出金									
その他									
収支差引					47				47
積立金									
前年度からの繰越金					870				870
前年度繰上充用金									
収益的支出に充てた地方債									
収益的支出に充てた他会計借入金									
形式収支					917				917
翌年度に繰り越すべき財源									
実質収支					917				917
黒字									
赤字									
赤字比率					100.0				2.8
収益的収支比率	17.1								78.6

7. 企業債現在残高の状況

法適用企業

区分	団体名	資 金			区 分	計		
		政府資金	公庫資金	市中銀行等				
上水道事業	福井市	6,508,739	8,210,732	1,389,429	その他	16,108,900		
	敦賀市	3,119,342	2,469,601					
	小浜市	1,157,032	741,663	119,381				
	大野市	214,287	171,149					
	鯖江市	1,571,133	926,669	5,412				
	越前市	1,377,016	1,738,989					
	あわら市	581,561	896,865	368,882				
	越前市	1,415,589	925,144	29,595				
	坂井市	1,835,854	2,021,100	130,970				
	永平寺町	1,313,025	297,168	1,192				
	南越前町	1,149,926	391,423	78,437				
	越前町	1,453,119	749,106	70,762				
	美浜町	376,601	268,391	122,710				
若狭町	513,571	370,368						
高浜町								
若狭市	22,586,795	20,178,368	2,366,770		45,131,933			
工業用水事業	あわら市	65,232	386,477			451,709		
下水道事業	越前市	65,232	386,477			451,709		
	若狭市							
入院事業	福井市	2,065,672	3,825,085		その他	5,890,757		
	敦賀市	3,423,135	1,008,634	321,800				
	坂井市	1,886,144	653,579	427,125				
	越前町	652,774	31,190	177,042				
	若狭町	215,180	3,612					
	公立小浜病院組合	7,678,070	3,024,731	646,860				
	公立丹南病院組合	3,402,635	67,216	350,000				
	計	17,257,938	4,788,962	1,922,827				
	福井市	34,839,031	19,641,528	11,459,397				65,939,956
	あわら市	4,662,701	4,310,220	2,540,267				11,513,188
	坂井市	11,208,021	9,320,519	7,147,359				27,675,899
	五領川公共下水道事業組合	1,153,240	629,708	357,288				2,140,236
	計	51,862,993	33,901,975	21,504,311				107,269,279
特下水	福井市	1,928,433	1,273,526	506,904		3,708,863		
環境	計	1,928,433	1,273,526	506,904		3,708,863		
農排	あわら市	226,707	138,898			418,456		
農業水	坂井市	86,149	40,667	52,851		126,816		
	計	312,856	179,565	52,851		545,272		
観光施設	越前町							
その他	高浜町							
	こしの園広域事務組合			131,775		131,775		
法適用企業計	計	96,079,919	64,533,958	26,485,438		187,099,315		

法非適用企業

区分	団体名	資 金			区 分	計			
		政府資金	公庫資金	市中銀行等					
簡易水道事業	福井市	1,311,724	245,872	14,640	その他	1,572,236			
	敦賀市	885,350	218,747						
	小浜市	290,470	1,362	22,755					
	大野市	46,972	20,394						
	越前市	16,266	78,610	35,135					
	鯖江市	21,355	258,474						
	池田町	407,355	23,153						
	越前町	2,014,724	482,105	22,242					
	美浜町	196,764	74,092	83,600					
	高浜町	187,341	18,626						
	おおい町	486,609	115,656						
	若狭町	396,791	14,795						
	計	6,261,721	1,551,886	178,372			1,111	7,993,090	
公共下水道事業	敦賀市	8,637,561	6,122,184	2,691,482	その他	17,596,227			
	小浜市	7,958,667	3,890,460	2,680,301					
	大野市	4,598,868	2,143,911						
	鯖江市	2,057,989	3,033,958	806,006					
	鯖江市	8,993,051	6,428,036	7,583,065					
	越前市	10,995,821	8,612,575	2,981,302					
	永平寺町	1,050,282	473,127						
	越前町	1,625,414	846,748	195,753					
	美浜町	2,499,170	1,254,501	352,187					
	高浜町	3,521,625	1,242,984						
	計	51,938,448	34,048,484	17,290,096			145,000	103,422,028	
	特定環境保全事業	越前市	913,013	1,369,149			169,024		2,451,186
	環境	永平寺町	946,660	325,670			202,679		1,475,009
池田町		618,053	278,092			896,145			
下水道事業	南越前町	709,741	240,907	149,014		1,099,662			
	越前町	492,678	183,202	8,117		683,997			
農業水	おおい町	385,625	210,265			595,890			
	若狭町	3,004,184	1,337,869	19,548		4,361,601			
特下水	計	7,069,954	3,945,154	548,382		11,563,490			
	鯖江市	192,100	192,100		87,493	279,593			
計	計				87,493	279,593			

(単位：千円)

区分	団体名	資 金			区 分	計		
		政府資金	公庫資金	市中銀行等				
農業集落排水事業	福井市	2,227,535	2,685,376	92,670	その他	5,005,581		
	敦賀市	812,942	534,472	25,003		1,372,417		
	小浜市	2,447,167	1,340,674	44,000		3,831,841		
	大野市	1,274,493	838,048	10,000		2,122,541		
	勝山市	750,620	750,550	26,136		1,527,306		
	鯖江市	1,415,273	937,377	507,103		2,859,753		
	越前市	580,383	504,702	32,315		1,117,400		
	永平寺町	841,393	371,596			1,213,739		
	池田町	349,192	162,462			511,654		
	南越前町	911,548	1,039,061	69,773		2,020,382		
	越前町	369,281	155,072	162,482		686,835		
	美浜町	350,597	227,412	58,530		636,539		
	高浜町	738,613	568,521			1,307,134		
	おおい町	612,133	273,013			885,146		
若狭町	1,398,838	555,032		1,953,870				
計	15,080,008	10,943,368	1,028,012	750	27,052,138			
漁業集落排水事業	福井市	139,567	79,103		その他	218,670		
	敦賀市	84,223	34,235			118,458		
	小浜市	116,211		13,899		130,110		
	越前町	644,311	151,797			796,108		
	美浜町	8,027	14,564	19,002		41,593		
	高浜町	194,154	54,337			248,491		
	若狭町	65,663	26,393			92,056		
	計	1,252,156	360,429	32,901		750	1,645,486	
	林業排水	福井市	54,717	13,272			その他	67,989
		越前市	16,539					16,539
	計	71,256	13,272				84,528	
	小規模排水	福井市	23,510				その他	23,510
		越前町	10,820					10,820
		おおい町	5,718					5,718
計		40,048			40,048			
福井市		87,290	37,003		124,293			
越前市		308,377			308,377			
計	395,667	37,003		432,670				
特定地域個別排水	南越前町	17,503			その他	17,503		
	おおい町	5,507				5,507		
	計	23,010				23,010		
港事場	敦賀市	88,924	15,307		その他	104,231		
	計	88,924	15,307			104,231		
市場	福井市	314,460	177,421		その他	491,881		
	計	314,460	177,421			491,881		

(単位：千円)

区分	団体名	資 金			区 分	計
		政府資金	公庫資金	市中銀行等		
宅地造成事業	福井市			3,913,300	その他	3,913,300
	敦賀市					
	鯖江市					
	あわら市					21,700
	越前市					242,700
	若狭町					264,400
駐場事業	福井市	372,496	10,601	35,096	その他	569,293
	小浜市					
	鯖江市					
	越前市					151,100
介護サービス業	あわら市				その他	569,293
	池田町	232,763	148,258			381,021
	南越前町					
	越前町					
計	232,763	148,258		649,854	381,021	
法非適用企業計						158,260,207
		83,140,911	51,443,283	23,026,159		

市町別現在高

(単位：千円)

団体名	資 金			区 分	計
	政府資金	公庫資金	市中銀行等		
福井市	49,873,174	36,199,519	17,411,436	151,100	103,635,229
敦賀市	17,051,477	10,403,180	3,038,285	145,000	30,637,942
小浜市	11,969,547	5,974,159	2,880,336		20,824,042
大野市	6,134,620	3,173,502	10,000	1,111	9,319,233
勝山市	4,396,008	4,789,787	872,689		10,058,484
鯖江市	11,785,340	9,296,502	8,090,168	87,493	29,259,503
あわら市	5,703,732	5,494,241	2,962,000		14,159,973
越前市	14,316,309	12,056,521	3,212,236	21,700	29,606,766
坂井市	15,016,168	12,035,865	7,705,454		34,757,487
永平寺町	4,151,360	1,467,561	253,871	750	5,873,542
池田町	1,374,600	463,707			1,838,307
南越前町	2,788,718	1,671,391	297,224		4,757,333
越前町	7,263,121	2,599,220	636,398		10,498,739
美浜町	3,431,159	1,838,960	636,029		5,906,148
高浜町	4,641,733	1,884,468			6,526,201
おおい町	1,495,592	598,934			2,094,526
若狭町	5,594,227	2,308,069	19,548	242,700	8,164,544
芦原温泉水道財産区					
公立小浜病院組合	7,678,070	3,024,731	646,860		11,349,661
公立丹南病院組合	3,402,635	67,216	350,000		3,819,851
五箇川公共下水道事務組合	1,153,240	629,708			2,140,236
こしの国広域事務組合					131,775
計	179,220,830	115,977,241	49,511,597	649,854	345,359,522

8. 企業債による収入額の状況

法適用企業

		(単位：千円)				
区分	団体名	22年度	23年度	24年度	25年度	26年度
上水道事業	福井市	1,200,000	846,000	1,438,000	1,100,000	900,000
	敦賀市	140,300	166,000	210,000	215,000	254,500
	小浜市	31,000	30,500	130,300	134,500	18,700
	大野市	13,000	25,000	47,300	17,900	140,000
	勝山市	90,000	88,000	126,000	140,000	81,000
	鯖江市	30,000	64,300	104,700	26,600	27,300
	越前市	141,000	76,000	89,100	377,200	501,400
	永平寺町	4,900	18,000	18,800	25,000	10,400
	南越前町	90,100	18,000	27,300	6,400	63,800
	美浜町	45,100				
	若狹町	1,785,400	1,313,800	2,226,200	2,157,900	2,041,100
芦原温泉上水道財産区						
工業事業	あわらし市	67,000	62,100	54,800	10,000	30,000
	越前市	67,000	62,100	54,800	10,000	30,000
	若狹町	370,000	340,000	430,000	370,000	370,000
病院事業	福井市	28,000	186,500	214,500	32,000	134,000
	敦賀市	274,000	29,900	10,000	54,600	99,900
	坂井市	163,700	589,000	233,700	395,700	65,100
	越前町	465,700	3,570,000	400,000	45,000	44,000
	若狹町	2,759,800	2,985,700	3,191,900	2,786,400	2,834,700
	公立小浜病院組合	614,100	647,500	646,000	612,700	581,500
	公立南病院組合	1,251,300	1,282,500	1,292,500	1,317,400	1,649,900
	五領川公共下水道事務組合	37,000	35,000	24,000	93,000	48,600
	計	4,662,200	4,950,700	5,154,400	4,809,500	5,114,700
	福井市	6,800	70,000	70,000	77,300	128,500
あわらし市	9,200	8,600	9,000	9,000	10,000	
坂井市	9,200	8,600	9,000	9,000	10,000	
越前町						
高浜町						
計	7,366,300	11,050,600	8,802,600	7,961,000	8,359,100	
その他	法適用企業計					

法非適用企業

		(単位：千円)				
区分	団体名	22年度	23年度	24年度	25年度	26年度
簡易水道事業	福井市	43,000	161,900	101,400	150,300	235,600
	敦賀市	13,300	38,800	29,700	113,600	227,800
	小浜市	145,100	165,500	128,800	39,700	53,000
	勝山市	124,800	14,000	75,000	90,000	76,300
	越前市	7,000	7,000	42,000	42,000	50,300
	池田町				35,400	107,700
	美浜町					
	高浜町					
	おおい町					
	若狹町					
	計	326,200	400,000	387,300	481,000	760,700
公共下水道事業	敦賀市	1,266,600	900,700	828,700	700,400	858,700
	小浜市	590,800	443,600	426,400	403,400	439,600
	大野市	444,100	297,000	201,700	187,300	188,300
	勝山市	389,100	671,900	602,021	430,795	402,766
	鯖江市	1,445,650	1,266,970	761,200	838,100	716,200
	越前市	839,400	627,400	762,000	801,200	907,900
	永平寺町	3,000				
	越前町	72,500	10,800	60,900	103,400	61,700
	美浜町	3,500			19,400	10,200
	高浜町				166,000	324,800
	計	5,054,650	4,218,370	3,642,921	3,649,995	3,910,166
特定環境保全事業	越前市	190,000	78,800	65,700	123,800	229,000
	永平寺町					
	池田町					
	南越前町					
	おおい町	12,900				
	若狹町					4,000
計	202,900	78,800	65,700	127,800	250,000	
特定下水道	鯖江市	7,100	30,000	75,000	63,000	109,500
	計	7,100	30,000	75,000	63,000	109,500

(単位：千円)

区分	団体名	22年度	23年度	24年度	25年度	26年度
農業集落排水事業	福井市	230,500	229,900	177,700	213,400	118,400
	敦賀市	25,400			1,500	
	小浜市	4,600	20,900	58,900	13,000	24,000
	大野市	157,900	53,000	85,000	64,000	104,000
	鯖江市	43,000	60,000	47,000	32,700	
	越前市	47,900	81,400			
	永平寺町					
	池田町					
	南越前町	37,410	29,900	34,500		5,200
	美浜町					
高浜町						
おおい町						
若狭町	546,710	475,100	403,100	324,600	251,600	
	計					
漁業集落排水事業	福井市					
	敦賀市					
	小浜市					
	越前町	18,790		14,800		
	美浜町					
	高浜町					
	若狭町	18,790		14,800		
		計				
	福井市					
	越前市					
林業排水	福井市					
	越前町					
	おおい町					
	福井市					
	越前市					
	南越前町					
	おおい町					
	計					
	敦賀市					
	福井市			44,400	1,500	98,400
計			44,400	1,500	98,400	

(単位：千円)

区分	団体名	22年度	23年度	24年度	25年度	26年度
宅地造成事業	福井市	490,000				1,100,000
	敦賀市	13,900	69,900	24,500		
	鯖江市					
	あわら市					
	越前市			92,200		
	越前町					
	美浜町			91,900	141,500	21,700
	若狭町			208,600	141,500	9,300
	計	503,900	69,900	31,500		1,131,000
駐場事業	福井市					75,600
	小浜市					
	鯖江市					
	越前市			31,500		
	計					75,600
	あわら市					
	池田町					
	南越前町					
	越前町					
	計					
介護サービス業						
	計					
法非適用企業計		6,660,250	5,272,170	4,873,321	4,789,395	6,586,966
	計	14,026,550	16,322,770	13,675,921	12,750,395	14,946,066

市町別収入額

(単位：千円)

団体名	22年度	23年度	24年度	25年度	26年度
福井市	5,057,100	4,563,500	5,484,900	4,698,900	5,861,200
敦賀市	1,489,200	1,175,400	1,092,900	1,029,000	1,662,800
小浜市	635,100	486,900	565,100	539,400	439,600
大野市	448,700	342,900	249,000	205,200	207,000
勝山市	705,100	890,400	811,721	503,495	479,766
鯖江市	1,495,750	1,356,970	1,047,200	1,105,100	1,069,700
あわら市	713,300	744,100	695,000	689,700	672,500
越前市	1,174,300	928,000	1,109,200	1,084,300	1,270,500
坂井市	1,420,300	1,545,000	1,596,100	1,726,600	2,285,300
永平寺町	3,000		92,200	25,000	44,000
池田町				4,000	21,000
南越前町					
越前町	215,100	47,700	70,900	206,400	222,300
美浜町	149,800	47,900	68,100	82,100	208,600
高浜町				166,000	324,800
おおい町					
若狭町	45,100		135,900	151,500	19,300
芦原温泉上水道財産区					
公立小浜病院組合	163,700	589,000	233,700	395,700	65,100
公立丹南病院組合	274,000	3,570,000	400,000	45,000	44,000
五領川公共下水道事務組合	37,000	35,000	24,000	93,000	48,600
こしの園広域事務組合					
計	14,026,550	16,322,770	13,675,921	12,750,395	14,946,066

9. キャッシュ・フローの状況

法適用企業

(単位：千円)

区分	団体名	業務活動	投資活動	財務活動	資金に係る交換差額	資金の増加額 (又は減少額)	資金期首残高	資金期末残高	
上水道事業	福井市	2,151,398	△ 1,165,780	△ 359,739		625,879	4,733,263	5,359,142	
	敦賀市	504,386	△ 337,544	102,467		102,467	1,096,766	1,199,233	
	小浜市	250,463	△ 61,777	△ 136,619		52,067	439,616	491,683	
	大野市	76,882	△ 59,292	3,412		21,002	747,368	768,370	
	勝山市	174,914	△ 21,206	△ 155,730		△ 2,022	766,522	764,500	
	鯖江市	153,054	△ 253,441	△ 8,877		△ 88,778	1,379,638	1,290,860	
	あわら市	△ 204,625	301,016	△ 90,500		5,891	171,838	177,729	
	越前市	758,308	△ 243,202	△ 135,509		379,597	1,599,517	1,979,114	
	坂井市	161,647	54,472	201,598		417,717	1,518,383	1,936,100	
	永平寺町	303,093	△ 128,829	△ 104,560		69,704	761,041	830,745	
	南越前町	154,059		△ 147,850		6,209	245,602	251,811	
	越前町	△ 12,770	△ 19,645	△ 126,316		△ 158,731	243,691	84,960	
	美浜町	45,253	△ 61,999	△ 32,796		16,050	386,649	402,699	
高浜町	105,787	10,999			116,786	659,685	776,471		
若狭町	60,404	△ 48,687	△ 45,075		△ 33,358	930,015	896,657		
芦原温泉上水道財産区	10,902				13,014	189,154	202,168		
計	4,693,155	△ 2,034,915	△ 1,137,344	△ 1,137,344	2,112	1,543,494	15,868,748	17,412,242	
工業事業	あわら市	17				17	25,875	25,892	
	越前市	28,708	△ 28,394	23,008		23,322	144,027	167,349	
	若狭町	13,039		13,039		13,039	175,028	188,067	
	計	41,764	△ 28,394	23,008		36,378	344,930	381,308	
	病院事業	福井市	1,134,106	△ 375,633	△ 212,235		546,238	641,369	1,187,607
		敦賀市	609,190	△ 51,940	△ 441,215		116,035	1,062,199	1,178,234
		坂井市	30,451	112,419	△ 71,646		71,224	65,301	136,525
		越前町	74,714	△ 110,950	43,674		7,438	263,124	270,562
		若狭町	45,172	△ 36,577	△ 19,706		△ 11,111	361,673	350,562
		公立小浜病院組合	288,757	△ 36,472	△ 422,458		△ 170,173	423,665	253,492
		レイクヒルズ美方病院	△ 8,401	82,585	△ 56,377		17,807	14,688	32,495
		公立丹南病院組合	211,308	1,156,185	△ 763,581		603,912	436,692	1,040,604
		計	1,251,191	1,115,250	△ 1,731,309	△ 1,731,309	635,132	2,627,342	3,262,474
公共下水道		福井市	2,520,584	△ 1,661,249	△ 965,009		△ 105,674	3,539,695	3,434,021
		あわら市	348,707	△ 275,469	△ 43,804		29,434	275,413	304,847
		坂井市	804,674	△ 547,045	△ 140,848		116,781	1,411,215	1,527,996
		五箇川公共下水道事務組合	189,131	△ 149,908	△ 123,530		△ 84,307	661,204	576,897
	計	3,863,096	△ 2,633,671	△ 1,273,191		△ 43,766	5,887,527	5,843,761	
	特種農業	福井市	166,445	51,484	△ 151,830		66,099	35,836	101,935
		計	166,445	51,484	△ 151,830		66,099	35,836	101,935
		あわら市	16,516	△ 8,588	△ 6,989		929	14,004	14,933
	観光施設	坂井市	6,760	△ 7,830	△ 7,830		△ 1,070	66,488	65,418
		計	23,276	△ 8,588	△ 14,829		△ 141	80,492	80,351
		越前町							
	その他	越前町							
		高浜町							
計		81,045	69,329	△ 97,298		53,076	212,528	265,604	
法適用企業計	こしの国広域事務組合	81,045	69,329	△ 97,298		53,076	212,528	265,604	
	計	11,254,078	△ 3,845,138	△ 4,595,028	22,598	2,836,510	25,698,772	28,535,282	
	計								

第八編

その他の事業会計決算の状況

1. 国民健康保険事業	
(1) 事業勘定	201
(2) 直診勘定	206
2. 後期高齢者事業会計	
(1) 市町	208
(2) 広域連合	210
3. 介護保険事業	
(1) 保険事業勘定	211
(2) 介護サービス事業勘定	216
4. 収益事業	219
5. 交通災害共済事業	220

1. 国民健康保険事業
(1) 事業勘定

26年度決算

(単位：千円)

市町名	歳入										歳出				会計			
	保険税	一部負担金	国庫支出金	療養給付費等負担金	財政調整交付金	その他の補助金	療養給付費交付金	前期高齢者交付金	都道府県支出金	財源補てん的なものA	その他のもの	共同事業交付金	他会計繰入金	財源補てん的なものB	保険基礎安定制度に係るもの	高医療費基準超過額に係るもの	その他のもの	
福井市	5,841,991	0	5,570,324	4,232,303	1,172,558	165,463	1,494,861	6,215,644	1,125,277	150,080	975,197	2,877,050	1,955,103	576,465	932,346	0	446,292	
敦賀市	1,406,712	0	1,563,425	1,159,290	358,888	45,247	509,576	1,772,029	330,042	40,805	289,237	828,465	687,325	27,730	212,612	0	446,983	
小浜市	676,539	0	751,354	534,011	195,481	21,862	250,207	728,877	170,592	19,130	151,462	377,873	199,682	7,540	119,150	0	72,992	
大野市	800,083	0	792,119	568,313	199,702	24,104	330,783	1,173,982	187,347	19,859	167,488	378,749	269,279	86,192	130,461	0	52,626	
勝山市	559,702	0	513,968	379,386	117,258	17,324	236,807	877,277	134,060	14,611	119,449	275,171	169,914	28,919	87,125	0	53,870	
鯖江市	1,501,227	0	1,575,148	1,144,173	385,786	45,189	468,463	1,670,801	344,242	39,265	304,977	776,166	442,167	24,187	227,749	0	190,231	
あわら市	702,679	0	623,322	470,142	133,733	19,447	261,097	735,238	129,077	17,137	111,940	359,665	158,777	12,000	103,659	0	43,118	
越前市	1,509,707	0	1,754,519	1,292,643	406,412	55,464	548,742	1,952,140	388,608	49,120	339,488	886,700	665,983	291,106	225,180	0	149,697	
坂井市	1,956,321	0	1,813,684	1,384,748	371,629	57,307	638,290	2,352,859	384,138	50,039	334,099	945,123	518,360	107,099	288,652	0	122,609	
市計	14,954,961	0	14,957,863	11,165,009	3,341,447	451,407	4,738,826	17,478,847	3,193,383	400,046	2,793,337	7,704,962	5,066,590	1,161,238	2,326,934	0	1,578,418	
永平寺町	343,403	0	332,178	256,627	63,958	11,593	126,890	541,630	98,134	9,677	88,457	194,478	76,787	6,463	44,362	0	25,962	
池田町	43,389	0	71,442	49,691	18,731	3,020	37,142	87,396	40,445	2,602	37,843	24,463	28,580	2,843	7,310	0	18,427	
南越前町	231,665	0	240,012	182,504	46,629	10,879	121,152	299,877	62,800	7,275	55,525	114,217	43,957	0	29,350	0	14,607	
越前町	496,241	0	598,197	429,337	154,438	14,422	199,831	480,746	126,248	12,267	113,981	303,058	98,511	16,986	72,982	0	8,543	
美浜町	258,051	0	233,153	174,805	50,756	7,592	71,605	408,654	76,701	6,124	70,577	124,226	83,781	13,515	40,693	0	29,573	
高浜町	226,554	0	258,035	191,499	60,073	6,463	81,882	256,258	66,839	4,754	62,085	137,720	89,926	17,011	37,889	0	35,026	
おおい町	133,035	0	223,927	156,745	63,361	3,821	48,202	152,001	57,219	2,983	54,236	116,164	167,588	134,821	22,517	0	10,250	
若狭町	395,600	0	358,704	249,354	96,980	12,370	187,732	550,213	88,786	9,959	78,827	191,919	145,413	5,632	45,746	0	94,035	
町計	2,127,938	0	2,315,648	1,690,562	554,926	70,160	874,436	2,776,775	617,172	55,641	561,531	1,206,245	734,543	197,271	300,849	0	236,423	
市町計	17,082,899	0	17,273,511	12,855,571	3,896,373	521,567	5,613,262	20,255,622	3,810,555	455,687	3,354,868	8,911,207	5,801,133	1,358,509	2,627,783	0	1,814,841	

市町名	歳入				歳出										後期高齢者 支援助金等	前期高齢者 納付金等
	基金繰入金	繰越金	その他の 収入	歳入合計 C	総務費					保険給付費						
					一般管理費	賦課徴収費	連合会 負担金	その他の 総務費	療養諸費等	その他の 給付費	診療報酬審査 支払手数料					
福井市	0	0	191,098	25,271,348	273,674	104,933	158,689	3,758	6,294	17,342,387	17,201,635	90,972	49,780	3,074,683	2,397	
敦賀市	0	51,272	33,901	7,182,747	97,085	55,039	40,717	1,170	159	4,865,296	4,820,856	29,655	14,785	863,793	671	
小浜市	0	42,097	12,442	3,209,663	62,671	42,102	18,746	413	1,410	2,092,750	2,076,300	10,308	6,142	402,498	312	
大野市	0	261,820	26,229	4,220,391	68,220	42,533	24,983	704	0	2,762,219	2,743,710	11,053	7,456	453,341	351	
勝山市	0	125,020	15,017	2,906,936	53,000	31,556	18,330	757	2,357	1,902,692	1,890,598	7,174	4,920	303,006	234	
鯖江市	27,500	135,755	32,395	6,973,864	96,280	88,197	2,493	1,198	4,392	4,600,150	4,566,478	20,019	13,653	872,747	684	
あわら市	0	177,440	25,085	3,172,380	43,788	33,060	10,262	379	87	2,091,408	1,851,677	234,141	5,590	360,204	279	
越前市	0	1,874	21,050	7,729,323	58,911	54,876	2,373	1,311	351	5,304,209	5,258,977	29,009	16,223	974,876	761	
坂井市	0	400,543	41,009	9,050,327	117,407	72,374	43,064	1,411	558	5,969,659	5,922,846	28,398	18,415	1,082,782	857	
市計	27,500	1,195,821	398,226	69,716,979	871,036	524,670	319,657	11,101	15,608	46,930,770	46,333,077	460,729	136,964	8,387,930	6,546	
永平寺町	27,850	73,237	9,209	1,823,796	29,175	10,568	966	441	17,200	1,235,970	1,228,102	4,382	3,486	215,191	169	
池田町	0	50,033	9,487	392,377	9,671	9,618	0	0	53	208,326	207,567	200	559	35,887	26	
南越前町	32,000	4,477	4,852	1,155,009	12,049	11,662	120	190	77	817,302	809,468	5,520	2,314	131,130	101	
越前町	0	125,106	18,045	2,445,983	7,730	6,416	719	526	69	1,537,781	1,527,911	5,430	4,440	296,489	235	
美浜町	0	44,408	3,433	1,304,012	22,705	10,933	11,626	0	146	836,383	830,808	3,021	2,554	132,352	100	
高浜町	12,983	6,187	21,112	1,157,496	16,900	10,953	5,091	412	444	742,603	735,827	4,432	2,344	153,519	121	
おおい町	3,568	0	3,454	905,158	18,305	6,629	10,847	312	517	606,943	602,071	3,120	1,752	108,016	85	
若狭町	0	41,266	4,925	1,964,558	12,298	10,131	1,391	588	188	1,219,383	1,206,104	9,470	3,809	215,344	168	
町計	76,401	344,714	74,517	11,148,389	128,833	76,910	30,760	2,469	18,694	7,204,691	7,147,858	35,575	21,258	1,287,928	1,005	
市町計	103,901	1,540,535	472,743	80,865,368	999,869	601,580	350,417	13,570	34,302	54,135,461	53,480,935	496,304	158,222	9,675,858	7,551	

市町名	歳出										前年度 繰上充入金	その他の 支出	歳出合計 E	
	介護給付金 納付金	共同事業 拠出金	共同事業医 療費拠出金	共同事業事 務費拠出金	その他共同 事業拠出金	繰出金			公債費					
								財源補てん 的なもの D	その他の もの	基金積立金	元利償還金 — 一時借入金 — 利子			
福井市	1,318,129	2,862,318	2,862,310	0	8	155,788	0	0	0	22	0	3,027,887	163,168	28,220,453
敦賀市	381,602	827,764	163,222	664,540	2	39,099	6,156	6,156	0	19	0	0	99,638	7,181,123
小浜市	181,164	388,027	76,520	165	311,342	35,696	0	0	0	426	0	0	20,760	3,184,304
大野市	189,782	411,132	411,131	0	1	29,231	71,255	50,950	20,305	105	0	0	39,847	4,025,483
勝山市	141,247	265,942	265,941	0	1	31,825	0	0	0	89	0	0	17,450	2,715,485
鯖江市	384,300	795,287	156,998	1	638,288	68,423	0	0	0	100	413	0	112,802	6,931,186
あわら市	167,331	357,911	357,910	0	1	18,991	0	0	0	548	0	0	49,650	3,090,110
越前市	409,921	865,384	865,384	0	0	58,262	3,086	3,086	0	1	0	0	50,444	7,725,855
坂井市	462,511	955,659	200,155	3	755,501	66,601	0	0	0	0	0	0	112,239	8,767,715
市計	3,635,987	7,729,424	5,359,571	664,709	1,705,144	503,916	80,497	60,192	20,305	1,310	413	3,027,887	665,998	71,841,714
永平寺町	94,950	178,354	178,353	1	0	19,114	0	0	0	50	0	0	25,606	1,798,559
池田町	16,733	37,127	10,407	3	26,717	25,480	0	0	0	24	9,891	0	6,045	349,210
南越前町	58,227	115,421	29,098	0	86,323	7,187	2,700	2,700	0	76	0	0	10,007	1,154,200
越前町	129,584	262,407	262,406	0	1	16,147	42,486	40,000	2,486	43	0	0	31,116	2,324,018
美浜町	59,012	143,039	143,039	0	0	10,195	0	0	0	31,397	0	0	14,049	1,249,232
高浜町	69,532	121,103	19,017	1	102,085	11,033	21,940	21,940	0	0	0	0	20,560	1,157,311
おおい町	48,418	87,431	87,431	0	0	24,210	0	0	0	373	0	0	11,377	905,158
若狭町	98,769	207,358	39,836	0	167,522	45,874	19,911	19,911	0	36,895	0	0	24,416	1,880,416
町計	575,205	1,152,240	769,587	5	382,648	159,240	87,037	84,551	2,486	68,858	9,891	0	143,176	10,818,104
市町計	4,211,192	8,881,664	6,129,158	664,714	2,087,792	663,156	167,534	144,743	22,791	70,168	413	3,027,887	809,174	82,659,818

市町名	収 支			繰越または支払繰延等				Gに対する療養給付費等 国庫負担金		療養給付費等負担金および事務費精算額			療養給付費交付金精算額			実質収支額			再差引収支額		
	蔵入歳出 差引額 C-E	F	G	療養諸費等 経費	H	計	I	J	K	L	M	N	O	P	Q	R	S+M+Q	F-I+J+N	R-A-B+D	S-A-B+D	U
福井市	△ 2,949,105		0	0	0	0	0	0	134,563	△ 134,563	0	0	57,141	△ 57,141	△ 3,140,809	△ 2,949,105	△ 3,867,354	△ 3,675,650			
敦賀市	1,624		0	0	0	0	0	0	50,913	△ 50,913	0	0	28,639	△ 28,639	△ 77,928	1,624	△ 140,307	△ 60,755			
小浜市	25,359		0	0	0	0	0	8	26,142	△ 26,134	0	0	24,453	△ 24,453	△ 25,228	25,359	△ 51,898	△ 1,311			
大野市	194,908		0	0	0	0	0	0	35,667	△ 35,667	0	1,904	0	1,904	161,145	194,908	106,044	139,807			
勝山市	191,451		0	1,555	1,555	0	0	0	26,715	△ 26,715	0	0	2,639	△ 2,639	160,542	189,896	117,012	146,366			
鯖江市	42,678		0	0	0	0	0	642	35,274	△ 34,632	0	0	5,008	△ 5,008	3,038	42,678	△ 60,414	△ 20,774			
あわら市	82,270		0	0	0	0	0	0	14,695	△ 14,695	0	26,794	0	26,794	94,369	82,270	65,232	53,133			
越前市	3,468		0	0	0	0	0	0	43,823	△ 43,823	0	0	20,500	△ 20,500	△ 60,855	3,468	△ 397,995	△ 333,672			
坂井市	282,612		0	0	0	0	0	0	68,442	△ 68,442	0	0	27,249	△ 27,249	186,921	282,612	29,783	125,474			
市 計	△ 2,124,735		0	1,555	1,555	0	0	650	436,234	△ 435,584	0	28,698	165,629	△ 136,931	△ 2,698,805	△ 2,126,290	△ 4,199,897	△ 3,627,382			
永平寺町	25,237		0	0	0	0	0	0	1,296	△ 1,296	0	3,654	0	3,654	27,595	25,237	11,455	9,097			
池田町	43,167		0	0	0	0	0	0	0	0	0	0	0	0	43,167	43,167	37,722	37,722			
南越前町	809		0	0	0	0	0	0	9,677	△ 9,677	0	0	1,712	△ 1,712	△ 10,580	809	△ 15,155	△ 3,766			
越前町	121,965		0	0	0	0	0	0	28,454	△ 28,454	0	17,522	0	17,522	111,033	121,965	121,780	132,712			
美浜町	54,780		0	0	0	0	0	0	11,874	△ 11,874	0	0	0	0	42,906	54,780	23,267	35,141			
高浜町	185		0	0	0	0	0	0	5,646	△ 5,646	0	0	3,370	△ 3,370	△ 8,831	185	△ 8,656	360			
おおい町	0		0	0	0	0	0	0	9,190	0	9,190	0	125	△ 125	9,065	0	△ 128,739	△ 137,804			
若狭町	84,142		0	0	0	0	0	0	0	0	0	0	0	0	84,142	84,142	88,462	88,462			
町 計	330,285		0	0	0	0	0	9,190	56,947	△ 47,757	0	21,176	5,207	15,969	298,497	330,285	130,136	161,924			
市町計	△ 1,794,450		0	1,555	1,555	0	0	9,840	493,181	△ 483,341	0	49,874	170,836	△ 120,962	△ 2,400,308	△ 1,796,005	△ 4,069,761	△ 3,465,458			

26年度決算

(単位：千円)

市町名	人件費												
	職員給					27年4月1日現在職員数(人)							
	基本給	その他の手当	臨時職員給与	地方公務員共済組合等負担金	退職金	その他	人件費合計	賦課徴収職員数	その他の事務職員数	保健師数	臨時職員数	職員数合計	
福井市	146,560	90,263	56,297	0	30,029	0	0	176,589	16	8	0	0	24
敦賀市	59,582	30,846	13,572	15,164	10,042	0	105	69,729	3	4	0	6	13
小浜市	27,084	17,935	9,149	0	5,686	3,119	2,212	38,101	2	4	0	0	6
大野市	32,567	21,278	11,289	0	6,122	0	212	38,901	2	3	0	0	5
勝山市	23,987	15,471	7,921	595	5,072	2,785	112	31,956	1	3	0	0	4
鯖江市	62,368	40,152	18,621	3,595	13,807	0	568	76,743	3	8	0	2	13
あわら市	18,137	12,879	5,258	0	4,121	2,281	24	24,563	1	3	0	0	4
越前市	20,887	14,048	6,839	0	4,594	0	0	25,481	1	3	0	0	4
坂井市	53,877	32,944	14,613	6,320	11,048	5,961	555	71,441	4	4	1	3	12
市計	445,049	275,816	143,559	25,674	90,521	14,146	3,788	553,504	33	40	1	11	85
永平寺町	11,057	7,630	3,427	0	2,519	1,373	0	14,949	0	2	0	0	2
池田町	9,600	5,606	3,226	768	1,768	1,009	0	12,377	0	1	1	1	3
南越前町	6,003	4,330	1,673	0	1,440	779	0	8,222	0	1	0	0	1
越前町	0	0	0	0	0	0	0	0	0	0	0	0	0
美浜町	14,058	9,552	4,506	0	2,661	1,719	0	18,438	2	1	0	0	3
高浜町	8,389	5,646	2,743	0	1,508	968	0	10,865	1	1	0	0	2
おおい町	11,498	7,769	3,729	0	2,167	828	139	14,632	1	2	1	0	4
若狭町	20,699	14,600	6,009	0	4,799	149	0	25,647	1	2	1	0	4
町計	81,304	55,223	25,313	768	16,862	6,825	139	105,130	5	10	3	1	19
市町計	526,353	331,039	168,872	26,442	107,383	20,971	3,927	658,634	38	50	4	12	104

(2) 直診勘定

26年度決算

(単位：千円)

市町名	歳入					歳出					基金積立金			
	診療収入	国庫支出金	都道府県支出金	他会計繰入金	基金繰入金	繰越金	地方債	その他	歳入合計	総務費		医業費	施設整備費	繰出金
	A	B	C	D	E	F	G	H	I	J	K	L	M	N
福井市	2,939	591	0	0	0	1,189	0	98	4,817	2,271	2,149	0	0	83
敦賀市	9,603	10,837	0	6,156	0	508	0	87	27,191	19,550	7,275	0	0	0
小浜市	0	0	0	0	0	0	0	0	0	0	0	0	0	0
大野市	58,633	14,950	0	20,523	0	0	0	120	94,226	57,548	29,637	1,820	0	0
勝山市	0	0	0	0	0	0	0	0	0	0	0	0	0	0
鯖江市	0	0	0	0	0	0	0	0	0	0	0	0	0	0
あわら市	0	0	0	0	0	0	0	0	0	0	0	0	0	0
越前市	1,357	0	0	3,086	0	0	0	3	4,446	0	4,446	0	0	0
坂井市	0	0	0	0	0	0	0	0	0	0	0	0	0	0
市計	72,532	26,378	0	29,765	0	1,697	0	308	130,680	79,369	43,507	1,820	0	83
永平寺町	0	0	0	0	0	0	0	0	0	0	0	0	0	0
池田町	150,321	0	0	5,019	0	32,260	0	14,895	202,495	63,998	97,920	0	404	8
南越前町	194,560	2,700	58,640	37,700	0	851	0	11,312	305,763	242,779	54,648	0	0	0
越前町	0	0	0	0	0	0	0	0	0	0	0	0	0	0
美浜町	0	0	0	0	0	0	0	0	0	0	0	0	0	0
高浜町	81,918	0	0	30,379	0	0	0	19,457	131,754	89,665	42,089	0	0	0
おおい町	78,160	0	0	2,105	4,917	0	0	6,102	91,284	68,955	19,131	0	0	190
若狭町	77,243	0	0	8,608	0	13,881	0	3,932	103,664	53,478	29,725	0	0	2
町計	582,202	2,700	58,640	83,811	4,917	46,992	0	55,698	834,960	518,875	243,513	0	404	200
市町計	654,734	29,078	58,640	113,576	4,917	48,689	0	56,006	965,640	598,244	287,020	1,820	404	283

26年度決算

(単位：千円)

市町名	歳出			収支				人件費							
	公債費	前年度繰上充用金	その他の支出	歳出合計	歳入歳出差引額 B-D	繰越または 支払繰延等 F	うち未収入 特定財源 G	実質収支額 E-F+G	H	再差引 収支額 H-A+C	職員給	共済組合 等負担金	退職金	その他	人件費計
福井市	0	0	0	4,503	314	0	0	314	314	314	0	0	0	0	0
敦賀市	0	0	0	26,825	366	0	0	366	△ 5,790	18,239	0	0	0	0	18,239
小浜市	0	0	0	0	0	0	0	0	0	0	0	0	0	0	0
大野市	5,221	0	0	94,226	0	0	0	0	△ 20,523	43,555	5,881	0	0	0	49,436
勝山市	0	0	0	0	0	0	0	0	0	0	0	0	0	0	0
鯖江市	0	0	0	0	0	0	0	0	0	0	0	0	0	0	0
あわら市	0	0	0	0	0	0	0	0	0	0	0	0	0	0	0
越前市	0	0	0	4,446	0	0	0	0	△ 3,086	0	0	0	0	0	0
坂井市	0	0	0	0	0	0	0	0	0	0	0	0	0	0	0
市計	5,221	0	0	130,000	680	0	0	680	△ 29,085	61,794	5,881	0	0	0	67,675
永平寺町	0	0	0	0	0	0	0	0	0	0	0	0	0	0	0
池田町	8,741	0	0	171,071	31,424	0	0	31,424	26,809	33,001	6,535	3,596	0	0	43,132
南越前町	7,354	0	0	304,781	982	0	0	982	△ 36,718	120,386	22,817	12,757	741	0	156,701
越前町	0	0	0	0	0	0	0	0	0	0	0	0	0	0	0
美浜町	0	0	0	0	0	0	0	0	0	0	0	0	0	0	0
高浜町	0	0	0	131,754	0	0	0	0	△ 30,379	68,444	6,749	4,325	898	0	80,416
おおい町	3,008	0	0	91,284	0	0	0	0	△ 2,105	40,546	6,857	4,258	0	0	51,661
若狹町	0	0	0	83,205	20,459	0	0	20,459	11,851	0	0	0	0	0	0
町計	19,103	0	0	782,095	52,865	0	0	52,865	△ 30,542	262,377	42,958	24,936	1,639	0	331,910
市町計	24,324	0	0	912,095	53,545	0	0	53,545	△ 59,627	324,171	48,839	24,936	1,639	0	399,585

2. 後期高齢者医療事業会計 (1) 市町

26年度決算

(単位：千円)

市町名	歳入				歳出						収支				
	後期高齢者医療保険料		繰入金	繰越金	その他の収入	歳入合計	総務費		後期高齢者医療広域連合納付金	繰出金	前年度繰上充用金	その他の支出	歳出合計	歳入歳出差引額 A-B	C
	うち特別徴収保険料	徴収保険料					総務管理費	徴収費							
福井市	2,316,674	1,383,174	614,238	12,330	4,721	2,947,963	74,108	65,678	8,430	2,865,415	0	4,346	2,943,869	4,094	
敦賀市	526,805	326,065	138,031	1,796	731	667,363	5,450	2,376	3,074	661,275	0	442	667,167	196	
小浜市	240,212	162,816	107,689	2,487	279	350,667	22,430	19,563	2,867	326,644	0	120	349,194	1,473	
大野市	263,122	193,872	114,296	437	185	378,040	5,459	116	5,343	371,428	0	153	377,040	1,000	
勝山市	219,533	166,617	86,733	193	792	307,251	16,685	12,534	4,151	288,464	0	760	305,909	1,342	
鯖江市	463,003	320,259	129,501	1,526	965	594,995	1,707	428	1,279	591,241	0	678	593,626	1,369	
あわら市	221,930	162,596	77,174	444	221	299,769	6,284	5,577	707	293,141	0	106	299,531	238	
越前市	625,020	426,294	209,438	607	686	835,751	28,455	25,942	2,513	806,476	0	454	835,385	366	
坂井市	581,652	416,939	232,009	2,435	16,459	832,555	38,540	36,903	1,637	776,935	0	16,356	831,831	724	
市計	5,457,951	3,558,632	1,709,109	22,255	25,039	7,214,354	199,118	169,117	30,001	6,981,019	0	23,415	7,203,552	10,802	
永平寺町	144,704	107,603	51,784	0	1,589	198,077	5,758	1,642	4,116	191,748	0	292	197,957	120	
池田町	28,160	23,782	16,330	670	2,506	47,666	415	373	42	44,484	0	2,504	47,403	263	
南越前町	103,907	80,043	32,576	448	274	137,205	268	40	228	136,405	0	278	136,951	254	
越前町	160,998	127,994	67,704	1,968	473	231,143	841	109	732	229,915	0	379	231,135	8	
美浜町	77,116	58,351	33,103	142	39	110,400	1,687	1,481	206	108,560	0	40	110,287	113	
高浜町	64,800	43,811	40,293	42	12	105,147	10,239	9,841	398	94,821	0	1	105,061	86	
おおい町	58,754	44,810	27,786	271	2,773	89,584	1,949	1,450	499	84,502	0	2,934	89,385	199	
若狭町	119,089	93,133	54,347	146	131	173,713	8,840	8,698	142	164,731	0	131	173,702	11	
町計	757,528	579,527	323,923	3,687	7,797	1,092,935	29,997	23,634	6,363	1,055,166	0	292	1,091,881	1,054	
市町計	6,215,479	4,138,159	2,033,032	25,942	32,836	8,307,289	229,115	192,751	36,364	8,036,185	0	292	8,295,433	11,856	

26年度決算

(単位：千円)

市町名	収 支				人 件 費							平成27年4月1日現在 うち臨時 職員数		
	繰越または 支払繰延	うち未収入 特定財源	実質収支額 A-B-D+E	繰出金 G	再差引 収支額 F+G	職員給			その他	退職金	地方公務員 共済組合等 負担金		人事費合計	
						基本給	その他の 手当	臨時職員 給与						
福井市	0	0	4,094	0	4,094	53,618	34,251	19,367	0	11,457	0	65,075	11	0
敦賀市	0	0	196	0	196	2,299	0	0	2,299	0	0	2,299	0	0
小浜市	0	0	1,473	0	1,473	12,557	8,392	4,165	0	2,632	1,426	16,629	1	0
大野市	0	0	1,000	0	1,000	0	0	0	0	0	0	0	0	0
勝山市	0	0	1,342	0	1,342	9,080	6,588	2,492	0	2,167	1,186	12,433	2	0
鯖江市	0	0	1,369	0	1,369	0	0	0	0	0	0	0	0	0
あわら市	0	0	238	0	238	0	0	0	0	0	0	0	1	1
越前市	366	0	0	0	0	16,421	11,315	5,106	0	3,739	0	20,160	3	0
坂井市	0	0	724	0	724	16,209	10,981	5,228	0	5,541	0	21,750	0	3
市 計	366	0	10,436	0	10,436	110,184	71,527	36,358	2,299	25,536	2,612	138,346	18	4
永平寺町	0	0	120	0	120	0	0	0	0	0	0	0	0	0
池田町	0	0	263	0	263	281	278	3	0	92	0	373	1	0
南越前町	0	0	254	0	254	0	0	0	0	0	0	0	0	0
越前町	0	0	8	0	8	0	0	0	0	0	0	0	0	0
美浜町	0	0	113	0	113	0	0	0	0	0	0	0	0	0
高浜町	0	0	86	0	86	5,594	3,871	1,723	0	1,121	697	7,412	1	0
おおい町	0	0	199	0	199	0	0	0	0	0	0	0	0	0
若狭町	0	0	11	0	11	5,604	3,761	1,843	0	1,251	677	7,532	1	0
町 計	0	0	1,054	0	1,054	11,479	7,910	3,569	0	2,464	1,374	15,317	3	0
市町計	366	0	11,490	0	11,490	121,663	79,437	39,927	2,299	28,000	3,986	153,663	21	4

2. 後期高齢者医療事業
(2) 広域連合

26年度決算

(単位：千円)

		福井県後期高齢者 医療広域連合
入	市町村支出金	15,920,568
	市町村負担金	15,920,568
	うち保険料等負担金	8,027,027
	うち療養給付費負担金	7,558,355
	市町村補助金	0
	国庫支出金	34,985,334
	国庫負担金	25,155,849
	うち療養給付費負担金	24,785,579
	国庫補助金	9,829,485
	うち財政調整交付金	9,182,793
	都道府県支出金	7,993,332
	都道府県負担金	7,965,402
	うち療養給付費負担金	7,595,131
	財政安定化基金支出金	0
	都道府県補助金	27,930
	支払基金交付金	39,786,493
	特別高額医療費共同事業交付金	18,936
	繰入金	719,007
	一般会計繰入金	0
	基金繰入金	719,007
繰越金	3,077,060	
都道府県財政安定化基金借入金	0	
その他	279,930	
歳入合計 (a)	102,780,660	
出	総務費	378,871
	保険給付費	95,480,690
	療養諸費	91,535,314
	療養給付費	90,237,168
	審査支払手数料	234,830
	その他	1,063,316
	高額療養費	3,603,476
	その他医療給付費	341,900
	都道府県財政安定化基金拠出金	43,835
	特別高額医療費共同事業拠出金	22,232
	保健事業費	166,044
	基金積立金	736,789
	公債費	0
	繰出金	0
前年度繰上充用金	0	
その他	2,995,244	
歳出合計 (b)	99,823,705	
収支	歳入歳出差引 (a) - (b) (c)	2,956,955
	繰越または支払繰延等	
	療養諸費等 (d)	0
	その他の経費 (e)	0
	計 (f)	0
	翌年度負担金等精算予定額	
	精算交付金 (g)	55,628
	精算還付金 (h)	2,855,595
	差引 (g) - (h) (i)	△ 2,799,967
	実質収支	
(k) + (g) - (h) (j)	156,988	
(a) - (b) - (d) - (e) (k)	2,956,955	
人件費	職員給	55,612
	基本給	36,901
	その他の手当	18,711
	臨時職員給与	0
	地方公務員共済組合等負担金	11,673
	退職金	0
	その他	0
人件費合計	67,285	
27年4月1日現在職員数(人)	16	
うち臨時職員数	0	

3. 介護保険事業
(1) 保険事業勘定

26年度決算

(単位：千円)

団体名	歳入										都道府県				相互財政 安定化事業 交付金
	保険料		国庫支出金		支払基金		都道府県 支出金		財源補てん 的なもの		介護給付 費負担金	地域支援 事業負担金	その他の もの		
	介護給付費 負担金	調整 交付金	地域支援 交付金 (介護予防)	地域支援 交付金 (包括的支援)	その他の 補助金	交付金	介護給付 費交付金	地域支援 事業支援 交付金	支出金	A 基金支出金					
福井市	4,644,304	3,909,635	983,562	32,050	123,752	4,404	6,223,383	37,179	3,217,071	0	3,139,170	77,901	0	0	
敦賀市	1,100,873	961,244	278,893	10,391	41,912	4,000	1,530,666	12,190	790,545	0	764,394	26,151	0	0	
小浜市	562,168	540,075	200,374	6,511	21,611	1,804	851,702	5,179	445,961	0	431,900	14,061	0	0	
大野市	669,976	656,360	242,804	3,543	18,186	1,682	1,053,063	4,109	544,584	0	533,720	10,864	0	0	
勝山市	520,686	485,350	166,426	8,288	15,929	3,513	772,504	9,613	413,925	0	399,344	12,109	2,472	0	
鯖江市	993,962	826,813	165,014	7,373	30,847	0	1,326,752	5,053	694,827	0	675,717	19,110	0	0	
あわら市	0	0	0	0	0	0	0	0	0	0	0	0	0	0	
越前市	1,406,653	1,232,339	351,106	29,850	23,625	2,447	2,022,851	34,217	1,038,343	0	1,011,606	26,737	0	0	
坂井市	0	0	0	0	0	0	0	0	0	0	0	0	0	0	
市計	9,898,622	8,611,816	2,388,179	98,006	275,862	17,850	13,818,100	107,540	7,145,256	0	6,955,851	186,933	2,472	0	
永平寺町	363,073	297,792	88,197	4,405	10,063	1,344	475,935	6,063	253,212	0	245,978	7,234	0	0	
池田町	50,103	66,116	34,595	678	2,287	234	106,022	759	55,258	0	53,775	1,483	0	0	
南越前町	208,028	200,503	81,266	1,245	9,333	0	335,182	1,462	180,326	0	175,037	5,289	0	0	
越前町	419,797	397,096	139,261	1,350	7,115	0	637,686	1,349	343,572	0	338,799	4,773	0	0	
美浜町	192,923	193,222	70,280	2,983	6,949	1,080	289,322	3,460	146,066	0	141,070	4,966	30	0	
高浜町	133,276	162,832	58,376	1,598	2,703	1,890	262,415	1,866	137,309	0	135,012	2,150	147	0	
おおい町	130,963	145,121	64,767	1,870	5,898	814	242,684	2,170	128,899	0	125,015	3,884	0	0	
若狭町	273,563	307,681	118,942	3,596	10,891	1,890	504,033	4,142	259,784	0	252,541	7,243	0	0	
町計	1,771,726	1,770,363	655,684	17,725	55,239	7,252	2,853,279	21,271	1,504,426	0	1,467,227	37,022	177	0	
市町計	11,670,348	10,382,179	3,043,863	115,731	331,101	25,102	16,671,379	128,811	8,649,682	0	8,423,078	223,955	2,649	0	
坂井地区 広域連合	2,134,320	1,770,217	445,940	28,806	72,157	4,341	2,816,483	33,414	1,458,068	0	1,405,179	52,889	0	0	
県計	13,804,668	12,152,396	3,489,803	144,537	403,258	29,443	19,487,862	162,225	10,107,750	0	9,828,257	276,844	2,649	0	

団体名	歳入											歳出									
	他会計 繰入金	財源補てん 的なもの						一般会計 からのもの					基金繰入金	繰越金	地方債	財政安定化 基金貸付金	その他の 収入	歳入合計 C	総務費	保険給付費	その他の 給付費
		B	介護給付費 繰入金	事業繰入金	地域支援 会計繰入金	その他一般 会計繰入金	その他の もの	0	0	0	0	0									
福井市	3,116,894	2,677,587	78,293	361,014	0	62,684	63,698	0	13,594	22,432,210	365,504	21,433,063	21,406,546	0							
敦賀市	811,565	649,517	27,373	134,675	0	5,544	5,544	0	198	5,535,831	138,781	5,196,131	5,188,978	0							
小浜市	444,318	364,268	12,582	67,468	0	9,422	41,653	0	9,752	3,135,351	106,699	2,914,250	2,910,290	0							
大野市	516,147	450,860	12,391	51,152	1,744	60,000	53,051	0	632	3,820,028	75,063	3,606,831	3,602,329	0							
勝山市	410,604	329,592	11,612	63,698	5,702	96	96	0	401	2,797,722	61,929	2,636,738	2,633,564	0							
鯖江市	843,900	717,136	20,372	105,192	1,200	58,300	58,443	0	14,449	5,020,680	115,338	4,563,207	4,402,446	154,955							
あわら市	0	0	0	0	0	0	0	0	0	0	0	0	0	0							
越前市	990,177	850,183	26,635	113,359	0	72,300	106,155	0	698	7,276,544	115,811	6,801,462	6,792,635	0							
坂井市	0	0	0	0	0	0	0	0	0	0	0	0	0	0							
市計	7,133,605	6,039,143	189,258	896,558	8,646	262,706	328,640	0	39,724	50,018,366	979,125	47,151,682	46,936,788	154,955							
永平寺町	241,711	203,112	6,898	31,701	0	39,735	39,735	0	29	1,775,496	35,445	1,606,377	1,604,545	0							
池田町	58,108	45,460	1,506	11,142	0	8,321	8,321	0	367	391,315	11,142	363,684	363,206	0							
南越前町	197,764	140,908	5,019	51,837	0	33,043	33,043	0	184	1,246,874	51,722	1,127,261	1,125,867	0							
越前町	293,589	270,211	1,322	22,056	0	3,810	23,645	0	3,642	2,270,563	19,022	2,161,687	2,159,342	0							
美浜町	159,533	124,131	4,570	30,832	0	17,513	17,513	0	1,040	1,080,911	30,840	993,875	932,196	60,457							
高浜町	160,100	112,261	2,023	45,816	0	13,491	5,594	36,617	3	976,204	24,893	898,088	795,181	101,720							
おおい町	152,217	102,623	4,108	45,486	0	22,245	6,781	0	111	902,370	42,856	820,980	820,171	0							
若狭町	256,883	206,529	6,888	43,466	0	20,574	51,104	45,790	1,703	1,856,434	46,650	1,652,236	1,550,582	99,685							
町計	1,519,905	1,205,235	32,334	282,336	0	69,346	185,736	82,407	7,079	10,500,167	262,570	9,624,188	9,351,090	261,862							
市町計	8,653,510	7,244,378	221,592	1,178,894	8,646	332,052	514,376	82,407	46,803	60,518,533	1,241,695	56,775,870	56,287,878	416,817							
坂井地区 広域連合	1,478,291	1,242,482	50,620	185,189	0	66,219	183,065	0	14,168	10,472,075	184,629	9,612,422	9,601,294	0							
県計	10,131,801	8,486,860	272,212	1,364,083	8,646	398,271	697,441	82,407	60,971	70,990,608	1,426,324	66,388,292	65,889,172	416,817							

26年度決算

(単位：千円)

団体名	歳出										収支					
	保険給付費 審査支払 手数料	財政安定化 基金拠出金	相互財政 安定化事業 負担金	地域支援 事業	介護予防 事業費	包括支援・ 任意事業費	保健福祉 事業費	繰出金	基金積立金	公債費	前年度 繰上充用金	その他の 支出	歳出合計	歳入歳出 差引額 C-E	介護諸費等 F	G
福井市	26,517	0	0	443,249	127,422	315,827	0	0	47,579	0	0	35,619	22,325,014	107,196	0	0
敦賀市	7,153	0	0	156,089	40,888	115,201	0	0	91	0	0	1,359	5,492,451	43,380	0	0
小浜市	3,960	0	0	44,146	23,450	20,696	0	0	28	0	0	22,600	3,087,723	47,628	0	0
大野市	4,502	0	0	37,733	7,650	30,083	0	15,730	20,381	2,204	0	20,813	3,776,551	43,477	0	0
勝山市	3,174	0	0	81,944	31,160	50,784	0	0	125	0	0	12,014	2,792,750	4,972	0	0
鯖江市	5,806	0	0	114,780	29,328	85,452	5,354	0	500	3	0	6,249	4,805,431	215,249	0	0
あわら市	0	0	0	0	0	0	0	0	0	0	0	0	0	0	0	0
越前市	8,827	0	0	178,953	118,484	60,469	0	0	243	0	0	12,681	7,109,150	167,394	0	0
坂井市	0	0	0	0	0	0	0	0	0	0	0	0	0	0	0	0
市計	59,939	0	0	1,056,894	378,382	678,512	5,354	15,730	68,947	3	2,204	111,335	49,389,070	629,296	0	0
永平寺町	1,832	0	0	41,319	17,196	24,123	0	0	10,012	3,000	0	27,806	1,723,959	51,537	0	0
池田町	478	0	0	8,617	3,088	5,529	0	0	14	0	0	2,645	386,102	5,213	0	0
南越前町	1,394	0	0	27,114	4,314	22,800	0	0	170	0	0	1,774	1,208,041	38,833	0	0
越前町	2,345	0	0	24,204	6,156	18,048	0	0	47	0	0	6,418	2,211,378	59,185	0	0
美浜町	1,222	0	0	27,078	10,684	16,394	0	0	178	0	0	17,151	1,069,122	11,789	0	0
高浜町	1,187	0	0	32,911	5,915	26,996	0	2,091	0	0	2,091	5,659	963,642	12,562	0	0
おおい町	809	0	0	25,854	8,110	17,744	0	0	79	0	0	6,842	896,611	5,759	0	0
若狹町	1,969	0	0	39,987	13,063	26,924	0	0	20,574	0	0	30,726	1,790,173	66,261	0	0
町計	11,236	0	0	227,084	68,526	158,558	0	2,091	31,074	3,000	2,091	99,021	10,249,028	251,139	0	0
市町計	71,175	0	0	1,283,978	446,908	837,070	5,354	17,821	100,021	3,003	4,295	210,356	59,638,098	880,435	0	0
坂井地区 広域連合	11,128	0	0	297,900	113,304	184,596	0	0	107,278	0	0	100,772	10,303,001	169,074	0	0
県計	82,303	0	0	1,581,878	560,212	1,021,666	5,354	17,821	207,299	3,003	4,295	311,128	69,941,099	1,049,509	0	0

団体名	収 支										人 件 費											
	繰越または支払繰延等					Gに対する					実質収支額					再差引収支						
	その他の 経費	計	H	I	J	K	L	M	精算交付額	N	O	差引 N-0	P	R+L+P	Q	R	F-H+I+M	S	R-A-B+D	T	基本給	その他の 手当
福井市	0	0	0	0	10,027	86,709	△ 76,682	0	1,997	8,408	△ 6,411	24,103	107,196	24,103	107,196	107,196	24,103	107,196	107,196	156,719	95,136	61,583
敦賀市	0	0	0	0	4,144	25,586	△ 21,442	0	0	1,832	△ 1,832	20,106	43,380	20,106	43,380	43,380	20,106	43,380	43,380	93,790	46,692	22,789
小浜市	0	0	0	0	0	29,158	△ 29,158	0	3,409	1,420	1,989	20,459	47,628	20,459	47,628	47,628	20,459	47,628	47,628	45,440	31,542	13,898
大野市	0	0	0	0	1,276	17,860	△ 16,584	0	21	2,448	△ 2,427	24,466	43,477	24,466	43,477	43,477	37,992	57,003	57,003	30,556	20,488	10,068
勝山市	1,987	1,987	0	0	0	29,244	△ 29,244	0	0	585	△ 585	△ 26,844	2,985	△ 26,844	2,985	2,985	△ 26,844	2,985	2,985	65,765	33,454	15,851
鯖江市	0	0	0	0	0	30,272	△ 30,272	0	1,777	0	1,777	186,754	215,249	186,754	215,249	215,249	186,754	215,249	215,249	82,278	49,083	23,790
あわら市	0	0	0	0	0	0	0	0	0	0	0	0	0	0	0	0	0	0	0	0	0	0
越前市	0	0	0	0	370	34,148	△ 33,778	0	0	12,317	△ 12,317	121,299	167,394	121,299	167,394	167,394	121,299	167,394	167,394	84,344	48,292	21,658
坂井市	0	0	0	0	0	0	0	0	0	0	0	0	0	0	0	0	0	0	0	0	0	0
市 計	1,987	1,987	0	0	15,817	252,977	△ 237,160	0	7,204	27,010	△ 19,806	370,343	627,309	370,343	627,309	627,309	383,869	640,835	640,835	558,892	324,687	169,637
永平寺町	0	0	0	0	0	14,405	△ 14,405	0	1,868	11,866	△ 9,998	27,134	51,537	27,134	51,537	51,537	27,134	51,537	51,537	10,089	7,167	2,922
池田町	0	0	0	0	0	2,467	△ 2,467	0	0	0	0	2,746	5,213	2,746	5,213	5,213	2,746	5,213	5,213	9,585	6,638	2,947
南越前町	0	0	0	0	0	9,935	△ 9,935	0	0	3,413	△ 3,413	25,485	38,833	25,485	38,833	38,833	25,485	38,833	38,833	26,043	18,893	7,150
越前町	0	0	0	0	0	37,178	△ 37,178	0	436	7,449	△ 7,013	14,994	59,185	14,994	59,185	59,185	14,994	59,185	59,185	11,136	8,043	3,093
美浜町	0	0	0	0	3,242	15,948	△ 12,706	0	2,121	369	1,752	835	11,789	835	11,789	11,789	835	11,789	11,789	22,089	15,181	6,908
高浜町	0	0	0	0	0	6,521	△ 6,521	0	0	412	△ 412	5,629	12,562	5,629	12,562	12,562	5,629	12,562	12,562	17,797	12,960	4,837
おおい町	0	0	0	0	0	5,759	△ 5,759	0	0	0	0	0	5,759	0	5,759	5,759	0	5,759	5,759	19,524	13,732	5,792
若狭町	0	0	0	0	0	24,312	△ 24,312	0	0	21,144	△ 21,144	20,805	66,261	20,805	66,261	66,261	20,805	66,261	66,261	39,676	24,183	13,286
町 計	0	0	0	0	3,242	116,525	△ 113,283	0	4,425	44,653	△ 40,228	97,628	251,139	97,628	251,139	251,139	97,628	251,139	251,139	155,939	106,797	46,935
市町計	1,987	1,987	0	0	19,059	369,502	△ 350,443	0	11,629	71,663	△ 60,034	467,971	878,448	467,971	878,448	878,448	481,497	891,974	891,974	714,831	431,484	216,572
坂井地区 広域連合	0	0	0	0	0	32,208	△ 32,208	0	3,761	0	3,761	140,627	169,074	140,627	169,074	169,074	140,627	169,074	169,074	68,029	47,038	19,345
県 計	1,987	1,987	0	0	19,059	401,710	△ 382,651	0	15,390	71,663	△ 56,273	608,598	1,047,522	608,598	1,047,522	1,047,522	622,124	1,061,048	1,061,048	782,860	478,522	235,917

26年度決算

(単位：千円)

団体名	人件費									
	職員給与		地方公務員 共済組合等 負担金		退職金		その他		人件費合計	
	臨時職員 給与	職員給	臨時職員 負担金	地方公務員 共済組合等 負担金	退職金	その他	事務職員数	技術職員数	27年4月1日現在職員数	職員数合計
福井市	0	30,880	0	0	0	187,599	17	9	0	26
敦賀市	24,309	15,651	0	7,153	0	116,594	14	5	6	25
小浜市	0	10,116	5,791	15,029	76,376	18	0	0	0	18
大野市	0	5,639	0	0	36,195	2	4	0	0	6
勝山市	16,460	10,710	6,052	2,215	84,742	4	5	10	10	19
鯖江市	9,405	16,127	0	0	98,405	9	3	4	4	16
あわら市	0	0	0	0	0	0	0	0	0	0
越前市	14,394	15,398	0	2,317	102,059	5	9	6	6	20
坂井市	0	0	0	0	0	0	0	0	0	0
市計	64,568	104,521	11,843	26,714	701,970	69	35	26	26	130
永平寺町	0	2,372	1,290	0	13,751	2	0	0	0	2
池田町	0	1,903	1,056	0	12,544	1	1	0	0	2
南越前町	0	6,177	3,401	0	35,621	1	4	0	0	5
越前町	0	2,669	1,448	0	15,253	0	2	0	0	2
美浜町	0	4,311	2,733	0	29,133	3	1	0	0	4
高浜町	0	4,595	3,318	0	25,710	1	5	0	0	6
おおい町	0	4,736	2,472	0	26,732	5	0	0	0	5
若狭町	2,207	7,783	4,374	0	51,833	3	4	1	1	8
町計	2,207	34,546	20,092	0	210,577	16	17	1	1	34
市町計	66,775	139,067	31,935	26,714	912,547	85	52	27	27	164
坂井地区 広域連合	1,646	15,452	5,418	10	88,909	8	9	1	1	18
県計	68,421	154,519	37,353	26,724	1,001,456	93	61	28	28	182

(2) 介護サービス事業勘定

26年度決算

(単位：千円)

市町名	歳入										歳入合計 B	
	サービス 収入	分担金 および 負担金	使用料 および 手数料	国庫支出金	都道府県 支出金	財産収入	寄附金	他会計 繰入金 A	基金繰入金	繰越金		地方債
福井市	0	0	0	0	0	0	0	0	0	0	0	0
敦賀市	0	0	0	0	0	0	0	0	0	0	0	0
小浜市	12,794	0	0	0	0	0	0	0	10,761	0	0	23,555
大野市	17,818	0	0	0	0	0	0	0	0	0	22	17,840
勝山市	13,074	0	0	0	0	0	0	0	0	0	0	13,074
鯖江市	23,134	0	0	0	0	0	0	0	1,187	0	15	24,336
あわら市	0	0	0	0	0	0	0	0	0	0	0	0
越前市	0	0	0	0	0	0	0	0	0	0	0	0
坂井市	0	0	0	0	0	0	0	0	0	0	0	0
市計	66,820	0	0	0	0	0	0	0	11,948	0	37	78,805
永平寺町	0	0	0	0	0	0	0	0	0	0	0	0
池田町	1,717	0	0	0	0	0	0	3,548	324	0	0	5,589
南越前町	6,431	0	0	0	0	0	0	3,225	0	0	0	9,656
越前町	8,492	0	0	0	0	0	0	0	2,025	0	0	10,517
美浜町	4,872	0	0	0	0	0	0	472	0	0	0	5,344
高浜町	4,027	0	0	0	0	0	0	2,091	0	0	0	6,118
おおい町	2,802	0	0	0	0	0	0	1,721	0	0	0	4,523
若狭町	6,706	0	0	0	0	0	0	24,116	2,118	0	0	32,940
町計	35,047	0	0	0	0	0	0	35,173	4,467	0	0	74,687
市町計	101,867	0	0	0	0	0	0	35,173	16,415	0	37	153,492

26年度決算

(単位：千円)

市町名	歳出					収支					再差引 収支額 H-A+C	
	総務費	サービス 事業費	施設整備費	基金積立金	公債費	他会計 繰出金 C	前年度 繰上充用	その他の 支出	歳出合計 D	繰越または 支払繰延等 F		うち未収入 特定財源 G
福井市	0	0	0	0	0	0	0	0	0	0	0	0
敦賀市	0	0	0	0	0	0	0	0	0	0	0	0
小浜市	0	12,924	0	0	0	0	0	12,924	10,631	0	10,631	10,631
大野市	0	15,857	0	0	0	1,744	0	17,601	239	0	239	1,983
勝山市	0	7,372	0	0	0	5,702	0	13,074	0	0	0	5,702
鯖江市	0	23,079	0	0	2	1,200	0	24,281	55	0	55	1,255
あわら市	0	0	0	0	0	0	0	0	0	0	0	0
越前市	0	0	0	0	0	0	0	0	0	0	0	0
坂井市	0	0	0	0	0	0	0	0	0	0	0	0
市計	0	59,232	0	0	2	8,646	0	67,880	10,925	0	10,925	19,571
永平寺町	0	0	0	0	0	0	0	0	0	0	0	0
池田町	0	3,065	0	0	2,148	0	0	5,213	376	0	376	△ 3,172
南越前町	7,985	1,671	0	0	0	0	0	9,656	0	0	0	△ 3,225
越前町	0	7,384	0	0	0	0	0	7,384	3,133	0	3,133	3,133
美浜町	0	5,344	0	0	0	0	0	5,344	0	0	0	△ 472
高浜町	0	0	0	0	0	0	6,118	6,118	0	0	0	△ 2,091
おおい町	2,775	1,748	0	0	0	0	0	4,523	0	0	0	△ 1,721
若狭町	0	7,332	0	0	24,116	0	0	31,448	1,492	0	1,492	△ 22,624
町計	10,760	26,544	0	0	26,264	0	6,118	69,686	5,001	0	5,001	△ 30,172
市町計	10,760	85,776	0	0	26,266	8,646	6,118	137,566	15,926	0	15,926	△ 10,601

26年度決算

(単位：千円)

市町名	人件費				退職金	その他	人件費計	27年4月1日現在職員数(人)				
	職員給		臨時職員 給与	地方公務員共済 組合等負担金				事務職員数	技術職員数	臨時職員数	職員数合計	
	基本給	その他の 手当										
福井市	0	0	0	0	0	0	0	0	0	0	0	0
敦賀市	0	0	0	0	0	0	0	0	0	0	0	0
小浜市	0	0	0	0	2,497	2,497	1	0	0	0	0	1
大野市	0	0	0	0	0	0	0	0	0	0	0	0
勝山市	0	0	0	0	0	0	0	0	0	0	0	0
鯖江市	0	0	0	0	0	0	0	0	0	0	0	0
あわら市	0	0	0	0	0	0	0	0	0	0	0	0
越前市	0	0	0	0	0	0	0	0	0	0	0	0
坂井市	0	0	0	0	0	0	0	0	0	0	0	0
市計	0	0	0	0	2,497	2,497	1	0	0	0	0	1
永平寺町	0	0	0	0	0	0	0	0	0	0	0	0
池田町	1,598	1,046	552	312	188	2,098	1	1	0	0	0	2
南越前町	5,836	4,190	1,646	1,395	754	7,985	0	1	0	0	0	1
越前町	2,344	0	0	0	0	2,621	2,344	0	0	0	1	1
美浜町	0	0	0	0	0	0	0	0	0	0	0	0
高浜町	0	0	0	0	0	0	0	0	0	0	0	0
おおい町	0	0	0	0	0	0	0	0	0	0	0	0
若狭町	0	0	0	0	0	0	0	0	0	0	0	0
町計	9,778	5,236	2,198	1,707	942	12,704	1	2	1	1	1	4
市町計	9,778	5,236	2,198	1,707	942	15,201	2	2	2	1	1	5

4. 収益事業

26年度決算

(単位：千円)

		福井市 (競輪事業)	武生・三国 モーターボート競走 施行組合	計
歳 入	入場料	24,153	37,741	61,894
	車馬券等売上金 (a)	10,606,430	25,995,454	36,601,884
	繰入金 (b)	0	0	0
	うち普通会計からの分	0	0	0
	繰越金 (c)	232,767	14,434	247,201
	純繰越金	232,767	14,434	247,201
	繰越事業費等充当財源繰越額	0	0	0
	地方公共団体金融機構納付金還付金	0	0	0
	地方債	0	0	0
	その他	310,265	11,795,807	12,106,072
歳入合計 (d)	11,173,615	37,843,436	49,017,051	
歳 出	開催費	10,617,957	26,179,036	36,796,993
	払戻金	7,941,639	19,090,882	27,032,521
	返還金	0	540,944	540,944
	常勤職員人件費	71,604	144,952	216,556
	臨時職員賃金等	140,513	274,283	414,796
	施設等使用料	1,000,642	958,363	1,959,005
	その他の開催経費	1,463,559	5,169,612	6,633,171
	交付金	199,974	639,633	839,607
	1号交付金	91,661	318,683	410,344
	2号交付金	78,858	320,950	399,808
	3号交付金	29,455	0	29,455
	地方公営企業等金融機構納付金	0	0	0
	地方債償還金	0	52,179	52,179
	うち元金	0	51,840	51,840
	繰出金 (e)	130,000	77,000	207,000
	普通会計への収益金配分	130,000	77,000	207,000
	普通会計へのその他繰出	0	0	0
その他の会計への収益金配分	0	0	0	
その他の会計へのその他繰出	0	0	0	
設備改善費	7,218	132,927	140,145	
前年度繰上充用金	0	0	0	
その他	31,270	10,697,090	10,728,360	
歳出合計 (f)	10,986,419	37,777,865	48,764,284	
収 支	歳入歳出差引額 (d) - (f) (g)	187,196	65,571	252,767
	翌年度に繰越すべき財源 (h)	0	0	0
	実質収支 (g) - (h) (i)	187,196	65,571	252,767
	未収金 (j)	0	0	0
	未払金 (k)	0	0	0
	再差引額 (i) - (b) + (e) + (j) - (k) (l)	317,196	142,571	459,767
	収益率 ((l) - (c)) / (a) × 100	0.80	0.49	0.58
人 件 費	職員給	59,909	112,961	172,870
	職員数			
	基本給	39,054	66,472	105,526
	その他の手当	20,855	38,411	59,266
	臨時職員給与	0	8,078	8,078
	地方公務員共済組合等負担金	11,695	19,066	30,761
	退職金	0	10,424	10,424
その他	0	2,501	2,501	
人件費合計	71,604	144,952	216,556	
参 考	時効金	19,680	37,244	56,924
	職員数			
	常勤職員	9	16	25
	1開催平均臨時職員	68	108	176
	職員数計	77	124	201
	開催回数(回)	12	12	24
開催日数(日)	52	188	240	
入場人員	43,752	234,423	278,175	
1日平均入場人員	841	1,247	1,159	

5. 交通災害共済事業

26年度決算

(単位：千円)

		福井市	福井県市町 総合事務組合	計
入	歳			
	共済掛金収入	0	102,847	102,847
	分担金および負担金	0	5,571	5,571
	市町村分賦金	0	5,571	5,571
	その他	0	0	0
	預金利子等	115	1,097	1,212
	繰越金	2,571	32,329	34,900
	繰入金 (a)	4,500	0	4,500
	普通会計からのもの	0	0	0
	人件費に係る分	0	0	0
	その他業務費に係る分	0	0	0
	掛金減免者に係る分	0	0	0
	非加入者に係る分	0	0	0
その他	0	0	0	
その他からのもの	4,500	0	4,500	
その他	0	0	0	
歳入合計 (b)	7,186	141,844	149,030	
出	歳			
	総務および業務費	1,486	47,530	49,016
	人件費	1,481	18,400	19,881
	物件費	5	11,258	11,263
	その他	0	17,872	17,872
	共済見舞金	5,110	78,270	83,380
	繰出金 (c)	115	0	115
	普通会計へのもの	0	0	0
	その他へのもの	115	0	115
	その他	0	0	0
歳出合計 (d)	6,711	125,800	132,511	
収支	歳入歳出差引 (b) - (d) (e)	475	16,044	16,519
	未経過共済掛金 (f)	0	0	0
	繰入金 (a) のうち人件費 + 業務費 (g)	0	0	0
	繰出金 (c) のうち普通会計分 (h)	0	0	0
	未収金 (i)	0	0	0
	未払金 (j)	0	0	0
	再差引 (e) - (f) - (g) + (h) + (i) - (j)	475	16,044	16,519
人件費	職員給	1,157	13,618	14,775
	基本給	632	9,030	9,662
	その他の手当	525	4,588	5,113
	臨時職員給与	0	0	0
	地方公務員共済組合等負担金	324	3,003	3,327
	退職金	0	1,628	1,628
	その他	0	151	151
	人件費合計	1,481	18,400	19,881
参考	加入者数 (26.3.31現在)	0	205,697	205,697
	給付人数	76	968	1,044

第九編

公共施設の状況

1. 公共施設の状況	221
------------	-----

1. 公共施設の状況

市町名	1 市町連(H27.4.1現在)		2 公園(H27.3.3現在)									
	実延長 (m)	面積 (㎡)	都市公園等(都市計画区域内)					都市計画区域外				
			市町立 都市公園		市町立 その他		市町立 合計		市町立 以外		その他の公園(都市計画区域外)	
			箇所数	面積(㎡)	箇所数	面積(㎡)	箇所数	面積(㎡)	箇所数	面積(㎡)	箇所数	面積(㎡)
福井市	2,053,118	14,048,550	381	2,540,901	0	0	381	2,540,901	5	1,045,000	0	0
敦賀市	429,359	2,865,227	40	1,449,000	10	4,700	50	1,453,700	0	0	0	0
小浜市	435,530	3,004,167	22	54,005	5	25,655	27	79,660	2	179,000	0	0
大野市	493,344	3,539,017	33	219,789	9	123,040	42	342,829	1	196,000	0	0
勝山市	435,102	2,863,387	33	1,068,200	0	0	33	1,068,200	0	0	0	0
鯖江市	621,173	4,198,690	180	868,600	0	0	180	868,600	0	0	0	0
あわら市	331,328	2,462,079	23	115,342	7	38,667	30	154,009	1	200,000	0	0
越前市	842,744	5,594,062	92	1,743,959	2	2,803	94	1,746,762	0	0	0	0
坂井市	786,858	5,370,092	79	624,580	0	0	79	624,580	3	857,303	0	0
市計	6,428,556	43,945,271	883	8,684,376	33	194,865	916	8,879,241	12	2,477,303	0	0
永平寺町	203,635	1,136,584	1	96,000	8	100,200	9	196,200	0	0	0	0
池田町	87,534	540,757	0	0	0	0	0	0	0	0	0	0
南越前町	294,753	2,016,045	0	0	0	0	0	0	0	0	0	0
越前町	352,487	2,403,159	10	170,493	1	1,807	11	172,300	1	118,000	0	0
美浜町	167,699	1,021,864	2	1,611	1	66,240	3	67,851	0	0	0	0
高浜町	170,438	813,916	1	2,200	5	44,767	6	46,967	0	0	0	0
おおい町	229,704	1,430,832	0	0	0	0	0	0	0	0	0	0
若狭町	474,108	2,938,302	0	0	8	169,516	8	169,516	0	0	0	0
町計	1,980,358	12,301,459	14	270,304	23	382,530	37	652,834	1	118,000	0	0
県計	8,408,914	56,246,730	897	8,954,680	56	577,395	953	9,532,075	13	2,595,303	0	0

市町名	2 公園(H27.3.31現在)										3 公営住宅等(H27.3.31現在)		4 農業施設(H27.3.31現在)		5 林業施設(H27.3.31現在)		6 廃棄物処理施設(H27.3.31現在)	
	その他の公園(都市計画区域外)										公営住宅・改良住宅・単独住宅の合計		農道延長(市町)		林道延長(市町)		し尿処理施設	
	市町立 その他		市町立 合計		市町立 以外		市町立 合計		市町立 以外		うち公営住宅 (戸)	公営住宅 (戸)	農道延長 (m)	林道延長 (m)	処理人口 (人)	年間総 収集量 (kl)		
	箇所数	面積(m ²)	箇所数	面積(m ²)	箇所数	面積(m ²)	箇所数	面積(m ²)	箇所数	面積(m ²)								
福井市	1	9,959	1	9,959	0	0	1	9,959	0	0	1,994	1,494	797,068	394,300	1,998	2,721		
敦賀市	0	0	0	0	0	0	0	0	0	1,126	1,126	113,152	70,799	5,433	4,410			
小浜市	1	1,619	1	1,619	1	46,794	1	1,619	1	592	592	73,320	117,414	2,541	2,283			
大野市	5	20,850	5	20,850	0	0	5	20,850	0	138	138	378,527	238,204	5,175	4,159			
勝山市	0	0	0	0	0	0	0	0	0	143	143	106,589	143,017	2,730	1,861			
鯖江市	0	0	0	0	0	0	0	0	0	485	485	131,911	52,901	5,466	1,166			
あわら市	1	689	1	689	0	0	1	689	0	342	342	100,738	60,219	1,192	1,040			
越前市	0	0	0	0	0	0	0	0	0	846	846	242,194	147,765	3,928	2,488			
坂井市	0	0	0	0	3	19,600	0	0	3	530	530	402,845	55,224	2,949	1,897			
市計	8	33,117	8	33,117	4	66,394	8	33,117	4	6,794	5,588	2,346,344	1,279,843	31,412	22,025			
永平寺町	4	90,700	4	90,700	0	0	4	90,700	0	140	140	94,813	92,947	391	273			
池田町	5	18,988	5	18,988	0	0	5	18,988	0	37	37	52,173	126,960	394	137			
南越前町	17	229,219	17	229,219	16	14,344	17	229,219	16	64	64	76,021	185,999	232	248			
越前町	7	43,651	7	43,651	0	0	7	43,651	0	265	265	191,900	127,985	1,610	491			
美浜町	0	0	0	0	0	0	0	0	0	229	229	87,830	45,254	1,481	793			
高浜町	2	305,199	2	305,199	0	0	2	305,199	0	223	223	54,975	43,560	810	1,048			
おおい町	7	385,209	7	385,209	1	180,000	7	385,209	1	44	44	66,214	119,239	186	395			
若狭町	1	3,136	1	3,136	0	0	1	3,136	0	218	218	67,657	79,840	1,464	554			
町計	43	1,076,102	43	1,076,102	17	194,344	43	1,076,102	17	1,290	974	691,583	821,784	6,568	3,939			
県計	51	1,109,219	51	1,109,219	21	260,738	51	1,109,219	21	8,084	6,562	3,037,927	2,101,627	37,980	25,964			

市町名	6 廃棄物処理施設(H27.3.31現在)			7 上水道(H27.3.31現在)				8 下水道等(H27.3.31現在)				
	ごみ処理施設			給水人口				公共下水道				
	処理人口 (人)	年間総 収集量 (t)	簡易水道 市町営 (人)	市町営 一部事務組合 (人)	飲料水供給施設 一部事務組合 (人)	現在排水 人口 (人)	計画排水 区域面積 (㎡)	現在排水 区域面積 (㎡)	終末処理場数		計画処理 区域面積 (㎡)	
									計画 (箇所)	現在 (箇所)		
福井市	266,358	84,682	4,547	0	447	0	225,014	60,430,000	48,195,800	7	7	60,430,000
敦賀市	67,424	25,778	1,268	0	246	0	53,716	24,300,000	11,570,000	1	1	24,300,000
小浜市	30,456	11,651	4,645	0	185	0	20,605	8,220,000	7,089,500	1	1	8,220,000
大野市	35,026	11,311	4,815	0	0	0	13,300	8,990,000	3,630,000	1	1	8,990,000
勝山市	24,754	7,270	1,435	0	86	0	20,717	9,450,000	8,081,800	1	1	9,450,000
鯖江市	68,812	22,391	0	0	0	0	50,162	25,060,000	18,294,583	2	2	25,060,000
あわら市	29,359	9,230	0	0	0	0	26,595	14,404,000	11,053,000	0	0	14,404,000
越前市	83,614	24,693	1,034	0	0	0	56,930	22,610,000	17,076,400	3	3	22,270,000
坂井市	93,099	28,602	0	0	0	0	89,039	34,104,000	28,651,000	1	1	34,104,000
市計	698,902	225,608	17,744	0	964	0	556,078	207,568,000	153,642,083	17	17	207,228,000
永平寺町	19,289	4,941	0	0	0	0	14,716	4,935,200	4,687,400	2	2	4,935,200
池田町	2,852	474	2,588	0	18	0	1,840	990,000	990,000	1	1	990,000
南越前町	11,241	2,783	0	0	0	0	4,413	1,256,000	1,256,000	2	2	1,256,000
越前町	22,823	6,192	12,376	0	21	0	14,050	8,960,000	6,971,000	3	3	8,960,000
美浜町	10,051	5,378	2,720	0	78	0	5,773	3,158,000	3,158,000	1	1	3,158,000
高浜町	10,770	6,489	359	0	118	0	7,459	4,600,000	3,320,000	1	1	4,600,000
おおい町	8,562	3,811	8,335	0	97	0	1,444	510,000	510,000	1	1	510,000
若狭町	15,806	4,818	8,254	0	0	0	6,531	2,430,000	2,270,000	4	4	2,430,000
町計	101,394	34,886	34,632	0	332	0	56,226	26,839,200	23,162,400	15	15	26,839,200
県計	800,296	260,494	52,376	0	1,296	0	612,304	234,407,200	176,804,483	32	32	234,067,200

市町名	8 下水道等(H27.3.31現在)												
	公共下水道					都市下水道			農業集落排水施設				
	現在処理 区域面積 (㎡)	現在処理 区域内人口 (人)	現在水洗便所 設置済人口 (人)	計画排水 区域面積 (㎡)	現在排水 区域面積 (㎡)	現在排水人口 (人)	うち汚水分 (人)	現在処理 区域内人口 (人)	現在排水 区域面積 (㎡)	うち汚水分 (㎡)	現在処理 区域面積 (㎡)	現在水洗便所 設置済人口 (人)	
													うち汚水分 (㎡)
福井市	48,195,800	225,014	214,294	0	0	13,745	13,745	13,745	5,919,474	5,919,474	12,468		
敦賀市	11,570,000	53,716	51,037	0	0	2,311	2,311	2,311	1,490,000	1,490,000	2,025		
小浜市	7,089,500	20,605	17,893	0	0	7,965	7,965	7,965	3,966,000	3,966,000	7,725		
大野市	3,630,000	13,300	4,329	0	0	7,050	7,050	7,050	4,229,000	4,229,000	6,575		
勝山市	8,081,800	20,717	18,242	0	0	2,974	2,974	2,974	1,640,000	1,640,000	2,222		
鯖江市	18,294,583	50,162	46,509	0	0	12,406	12,406	12,406	7,083,470	7,083,470	10,831		
あわら市	11,053,000	26,595	23,988	0	0	1,013	1,013	1,013	597,100	597,100	1,013		
越前市	16,803,900	56,930	44,875	5,290,000	5,290,000	3,371	3,371	3,371	1,512,000	1,512,000	2,887		
坂井市	28,651,000	89,039	79,919	2,370,000	2,370,000	371	371	371	380,000	380,000	314		
市計	153,369,583	556,078	501,086	7,660,000	7,660,000	51,206	51,206	51,206	26,817,044	26,817,044	46,060		
永平寺町	4,687,400	14,491	13,753	420,000	420,000	3,941	3,941	3,941	2,495,200	2,495,200	3,806		
池田町	990,000	1,840	1,547	0	0	871	871	871	610,000	610,000	752		
南越前町	1,256,000	4,413	4,291	0	0	6,354	6,354	6,354	3,170,000	3,170,000	6,142		
越前町	6,691,000	14,050	13,303	0	0	3,790	3,790	3,790	1,730,000	1,730,000	3,616		
美浜町	3,158,000	5,773	4,493	0	0	2,461	2,461	2,461	1,157,000	1,157,000	2,159		
高浜町	3,320,000	7,459	7,104	0	0	3,110	3,110	3,110	1,720,000	1,720,000	2,571		
おおい町	510,000	1,444	1,333	0	0	6,579	6,579	6,579	3,396,900	3,396,900	6,384		
若狭町	2,270,000	6,531	5,846	0	0	8,576	8,576	8,576	3,359,000	3,359,000	7,811		
町計	22,882,400	56,001	51,670	420,000	420,000	35,682	35,682	35,682	17,638,100	17,638,100	33,241		
県計	176,251,983	612,079	552,756	8,080,000	8,080,000	86,888	86,888	86,888	44,455,144	44,455,144	79,301		

8 下水道等(H27.3.31現在)

市町名	漁業集落排水施設						林業集落排水施設					
	現在排水人口		現在排水区域面積		うち汚水分		現在排水人口		現在排水区域面積		うち汚水分	
	(人)	(人)	(㎡)	(㎡)	(人)	(㎡)	(人)	(㎡)	(人)	(㎡)	(人)	(㎡)
福井市	919	919	150,000	150,000	919	876	224	224	224	125,000	224	125,000
敦賀市	200	200	44,000	44,000	200	200	0	0	0	0	0	0
小浜市	912	912	510,000	510,000	904	904	0	0	0	0	0	0
大野市	0	0	0	0	0	0	0	0	0	0	0	0
勝山市	0	0	0	0	0	0	0	0	0	0	0	0
鯖江市	0	0	0	0	0	0	0	0	0	0	0	0
あわら市	0	0	0	0	0	0	0	0	0	0	0	0
越前市	0	0	0	0	0	0	62	62	62	55,000	62	55,000
坂井市	0	0	0	0	0	0	0	0	0	0	0	0
市計	2,031	2,031	704,000	704,000	1,980	1,980	286	286	286	180,000	286	180,000
永平寺町	0	0	0	0	0	0	0	0	0	0	0	0
池田町	0	0	0	0	0	0	0	0	0	0	0	0
南越前町	0	0	0	0	0	0	0	0	0	0	0	0
越前町	4,730	4,730	560,000	560,000	3,675	3,675	0	0	0	0	0	0
美浜町	1,361	1,361	220,000	220,000	1,238	1,238	0	0	0	0	0	0
高浜町	290	290	250,000	250,000	283	283	0	0	0	0	0	0
おおい町	0	0	0	0	0	0	0	0	0	0	0	0
若狭町	606	606	125,053	125,053	606	606	0	0	0	0	0	0
町計	6,987	6,987	1,155,053	1,155,053	5,802	5,802	0	0	0	0	0	0
県計	9,018	9,018	1,859,053	1,859,053	7,782	7,782	286	286	286	180,000	286	180,000

8 下水道等(H27.3.31現在)

市町名	林業集落排水施設				小規模集合排水処理施設排水施設						合併処理 浄化槽処理人口 (人)
	現在処理 区域面積 (㎡)	現在水洗便所 設置済人口 (人)	現在排水人口 (人)	うち汚水分 (人)	現在排水 区域面積 (㎡)	うち汚水分 (㎡)	現在処理 区域内人口 (人)	現在処理 区域面積 (㎡)	現在水洗便所 設置済人口 (人)	コミュニティ・プラント 処理人口 (人)	
福井市	125,000	210	32	32	28,000	28,000	32	28,000	32	0	15,849
敦賀市	0	0	0	0	0	0	0	0	0	0	7,936
小浜市	0	0	0	0	0	0	0	0	0	0	615
大野市	0	0	0	0	0	0	0	0	0	0	6,548
勝山市	0	0	0	0	0	0	0	0	0	0	883
鯖江市	0	0	0	0	0	0	0	0	0	0	2,323
あわら市	0	0	0	0	0	0	0	0	0	0	794
越前市	55,000	59	0	0	0	0	0	0	0	0	11,374
坂井市	0	0	0	0	0	0	0	0	0	0	0
市計	180,000	269	32	32	28,000	28,000	32	28,000	32	0	46,322
永平寺町	0	0	0	0	0	0	0	0	0	0	669
池田町	0	0	0	0	0	0	0	0	0	0	95
南越前町	0	0	0	0	0	0	0	0	0	0	398
越前町	0	0	21	21	6,500	6,500	21	6,500	20	0	82
美浜町	0	0	0	0	0	0	0	0	0	0	453
高浜町	0	0	0	0	0	0	0	0	0	0	2
おおい町	0	0	6	6	20,000	20,000	6	20,000	5	0	532
若狭町	0	0	0	0	0	0	0	0	0	0	0
町計	0	0	27	27	26,500	26,500	27	26,500	25	0	2,231
県計	180,000	269	59	59	54,500	54,500	59	54,500	57	0	48,553

市町名	9 児童福祉施設(H2610.1現在)			65歳以上人口 (人)	10 老人福祉施設(H26.10.1現在)			
	保育所		延面積(m ²)		養護老人ホーム		特別養護老人ホーム	
	箇所数	市町立施設			市町立施設	一部事務組合施設	市町立施設	一部事務組合施設
	箇所数	延面積(m ²)	箇所数	延面積(m ²)	箇所数	延面積(m ²)	箇所数	延面積(m ²)
福井市	37	22,663	1	2,643	0	0	0	0
敦賀市	11	6,642	0	0	0	0	0	0
小浜市	8	3,583	0	0	0	0	0	0
大野市	5	2,348	0	0	0	0	0	0
勝山市	3	1,126	0	0	0	0	0	0
鯖江市	8	5,807	0	0	0	0	0	0
あわら市	7	6,949	1	2,158	0	0	1	1,022
越前市	3	2,227	0	0	0	0	0	0
坂井市	17	15,394	0	0	0	0	0	0
市計	99	66,739	2	4,801	0	0	1	1,022
永平寺町	8	6,622	0	0	0	0	0	0
池田町	1	731	0	0	0	0	1	1,615
南越前町	4	3,066	0	0	0	0	1	4,520
越前町	9	6,839	0	0	0	0	0	0
美浜町	4	3,265	0	0	0	0	0	0
高浜町	4	4,153	0	0	0	0	0	0
おおい町	1	877	0	0	0	0	0	0
若狭町	9	5,423	0	0	0	0	1	1,967
町計	40	30,976	0	0	0	0	3	8,102
県計	139	97,715	2	4,801	0	0	4	9,124

市町名	11 幼稚園(H27.5.1現在)		12 認定こども園(H27.5.1現在)		13 その他施設(市町立)				施設の現況 H27.3.31現在 専任職員数 H27.4.1現在			
	市町立施設		市町立施設		本庁舎		支所・出張所		市町村立施設		職員公会	
	箇所数	延面積(m ²)	箇所数	延面積(m ²)	延面積(m ²)	職員数(人)	箇所数	延面積(m ²)	職員数(人)	戸数	延面積(m ²)	
福井市	21	5,059	0	0	33,004	1,117	3	8,661	34	0	0	
敦賀市	2	1,267	0	0	8,561	287	0	0	0	0	0	
小浜市	0	0	1	1,363	7,797	190	0	0	0	2	100	
大野市	5	1,781	0	0	7,868	173	1	1,352	6	0	0	
勝山市	2	1,196	0	0	3,157	153	1	2,318	34	0	0	
鯖江市	6	3,114	1	1,303	9,765	234	1	98	0	0	0	
あわら市	0	0	2	2,980	5,045	192	1	70	2	0	0	
越前市	9	5,068	5	4,582	7,507	425	3	3,289	13	0	0	
坂井市	14	7,175	0	0	5,443	323	4	16,049	78	0	0	
市計	59	24,660	9	10,228	88,147	3,094	14	31,837	167	2	100	
永平寺町	3	1,066	0	0	2,166	81	2	2,819	9	0	0	
池田町	0	0	0	0	2,078	53	1	335	1	0	0	
南越前町	1	615	0	0	3,215	86	2	4,175	18	0	0	
越前町	0	0	0	0	3,335	162	3	270	24	0	0	
美浜町	0	0	0	0	7,125	105	1	24	0	0	0	
高浜町	0	0	0	0	2,673	95	0	0	0	1	151	
おおい町	0	0	0	0	4,959	86	1	1,818	6	0	0	
若狭町	0	0	0	0	5,722	136	0	0	0	0	0	
町計	4	1,681	0	0	31,263	804	10	9,441	58	1	151	
県計	63	26,341	9	10,228	119,410	3,898	24	41,278	225	3	251	

13 その他施設(市町立) 施設の現況 H27.3.31現在 専任職員数 H27.4.1現在
市町立施設

市町名	児童館			隣保館			公民館 市民会館			公民館		
	箇所数	延面積(m ²)	専任職員数(人)	箇所数	延面積(m ²)	専任職員数(人)	箇所数	延面積(m ²)	専任職員数(人)	箇所数	延面積(m ²)	専任職員数(人)
	福井市	29	8,699	87	0	0	0	6	34,813	22	50	32,227
敦賀市	3	986	3	1	344	2	2	11,939	6	9	15,152	29
小浜市	5	1,344	5	0	0	0	0	0	0	13	7,989	37
大野市	5	1,953	14	0	0	0	2	13,875	3	9	4,315	14
勝山市	6	1,963	13	0	0	0	2	6,597	2	10	6,165	31
鯖江市	16	5,461	30	0	0	0	6	16,245	22	10	9,080	42
あわら市	0	0	0	0	0	0	1	1,435	0	9	9,499	14
越前市	15	5,790	30	0	0	0	3	10,554	9	18	11,266	39
坂井市	13	3,952	0	0	0	0	2	4,600	12	26	25,214	0
市計	92	30,148	182	1	344	2	24	100,058	76	154	120,907	386
永平寺町	3	1,135	6	0	0	0	3	5,050	0	2	2,378	4
池田町	1	351	0	0	0	0	1	3,418	0	3	3,339	0
南越前町	4	1,411	8	0	0	0	1	1,588	2	10	7,317	0
越前町	6	1,672	10	0	0	0	2	5,926	3	5	4,506	10
美浜町	1	199	0	3	1,107	2	0	0	0	8	23,496	4
高浜町	1	382	2	1	532	0	1	4,689	2	3	4,178	4
おおい町	2	773	0	1	189	0	6	9,546	0	4	1,487	7
若狭町	3	758	0	0	0	0	0	0	0	8	3,892	8
町計	21	6,681	26	5	1,828	2	14	30,217	7	43	50,593	37
県計	113	36,829	208	6	2,172	4	38	130,275	83	197	171,500	423

13 その他施設(市町立) 施設の現況 H27.3.31現在 専任職員数 H27.4.1現在
市町立施設

市町名	図書館			総合博物館			科学博物館			歴史博物館		
	箇所数	延面積(m ²)	専任職員数(人)	箇所数	面積(m ²)	専任職員数(人)	箇所数	面積(m ²)	専任職員数(人)	箇所数	面積(m ²)	専任職員数(人)
福井市	5	9,990	50	0	0	0	1	1,989	9	1	3,915	9
敦賀市	1	3,288	11	1	1,736	5	0	0	0	0	0	0
小浜市	1	2,188	6	0	0	0	0	0	0	0	0	0
大野市	1	2,260	3	0	0	0	0	0	0	1	898	2
勝山市	1	2,413	10	0	0	0	0	0	0	0	0	0
鯖江市	1	6,657	24	1	2,765	2	0	0	0	0	0	0
あわら市	2	2,503	8	0	0	0	0	0	0	0	0	0
越前市	2	4,857	21	0	0	0	0	0	0	1	1,281	8
坂井市	4	6,052	18	0	0	0	0	0	0	0	0	0
市計	18	40,208	151	2	4,501	7	1	1,989	9	3	6,094	19
永平寺町	3	1,822	10	0	0	0	0	0	0	0	0	0
池田町	1	299	0	0	0	0	0	0	0	0	0	0
南越前町	3	2,697	3	0	0	0	0	0	0	0	0	0
越前町	4	2,589	5	0	0	0	0	0	0	0	0	0
美浜町	1	737	3	0	0	0	0	0	0	0	0	0
高浜町	4	1,206	2	0	0	0	0	0	0	0	0	0
おおい町	2	1,414	3	0	0	0	0	0	0	0	0	0
若狭町	1	1,799	6	0	0	0	0	0	0	2	4,278	9
町計	19	12,563	32	0	0	0	0	0	0	2	4,278	9
県計	37	52,771	183	2	4,501	7	1	1,989	9	5	10,372	28

13 その他施設(市町立) 施設の現況 H27.3.31現在 専任職員数 H27.4.1現在
市町立施設

市町名	美術博物館			その他			計			体育館		
	箇所数	面積(m ²)	専任職員数(人)	箇所数	面積(m ²)	専任職員数(人)	箇所数	面積(m ²)	専任職員数(人)	箇所数	延面積(m ²)	専任職員数(人)
福井市	1	5,263	7	0	0	0	3	11,167	25	7	65,269	12
敦賀市	0	0	0	0	0	0	1	1,736	5	7	20,764	10
小浜市	0	0	0	0	0	0	0	0	0	1	3,313	7
大野市	0	0	0	0	0	0	1	898	2	8	11,845	3
勝山市	0	0	0	0	0	0	0	0	0	4	4,866	0
鯖江市	0	0	0	0	0	0	1	2,765	2	10	17,050	12
あわら市	0	0	0	2	2,208	6	2	2,208	6	3	4,018	1
越前市	0	0	0	0	0	0	1	1,281	8	14	9,313	3
坂井市	0	0	0	0	0	0	0	0	0	10	18,210	10
市計	1	5,263	7	2	2,208	6	9	20,055	48	64	154,648	58
永平寺町	0	0	0	0	0	0	0	0	0	2	2,184	0
池田町	0	0	0	0	0	0	0	0	0	0	0	0
南越前町	0	0	0	0	0	0	0	0	0	8	6,963	1
越前町	0	0	0	0	0	0	0	0	0	6	8,237	0
美浜町	0	0	0	0	0	0	0	0	0	2	8,003	3
高浜町	0	0	0	0	0	0	0	0	0	3	4,201	0
おおい町	0	0	0	0	0	0	0	0	0	2	6,423	2
若狭町	0	0	0	0	0	0	2	4,278	9	4	9,758	0
町計	0	0	0	0	0	0	2	4,278	9	27	45,769	6
県計	1	5,263	7	2	2,208	6	11	24,333	57	91	200,417	64

13 その他施設(市町立) 施設の現況 H27.3.31現在 専任職員数 H27.4.1現在

市町立施設

市町名	陸上競技場			野球場			プール			病院		診療所	
	箇所数	敷地面積(m ²)	専任職員数(人)	箇所数	敷地面積(m ²)	専任職員数(人)	箇所数	水面面積(m ²)	専任職員数(人)	箇所数	病床数	箇所数	病床数
福井市	0	0	0	1	13,588	1	4	1,585	0	0	0	4	0
敦賀市	1	19,417	0	2	29,587	0	4	2,601	6	1	332	5	0
小浜市	1	146,985	4	1	56,218	0	0	0	0	1	456	0	0
大野市	0	0	0	0	0	0	5	1,545	0	0	0	2	0
勝山市	0	0	0	1	15,173	0	2	700	8	0	0	0	0
鯖江市	1	17,087	0	2	31,424	0	3	1,621	0	1	179	0	0
あわら市	0	0	0	0	0	0	1	385	0	0	0	0	0
越前市	1	24,900	1	0	0	0	5	9,600	5	0	0	1	0
坂井市	1	28,120	0	3	41,222	0	5	1,660	16	1	105	0	0
市計	5	236,509	5	10	187,212	1	29	19,697	35	4	1,072	12	0
永平寺町	0	0	0	3	50,416	0	1	325	0	0	0	0	0
池田町	0	0	0	0	0	0	1	413	0	0	0	1	0
南越前町	0	0	0	2	32,187	0	1	522	5	0	0	2	19
越前町	0	0	0	1	48,640	0	3	1,770	0	1	55	0	0
美浜町	0	0	0	1	15,200	0	2	650	0	0	0	2	0
高浜町	0	0	0	3	24,511	0	0	0	0	0	0	2	0
おおい町	0	0	0	2	17,647	0	2	775	5	0	0	2	19
若狭町	0	0	0	0	0	0	3	850	0	1	71	1	0
町計	0	0	0	12	188,601	0	13	5,305	10	2	126	10	38
県計	5	236,509	5	22	375,813	1	42	25,002	45	6	1,198	22	38

市町名	13 その他施設 施設の現況 H27.3.31現在 専任職員数 H27.4.1現在											14 集会施設(施設の現況 H27.3.31現在)	
	市町立施設					市町立以外の施設					集会施設		
	保健センター		青年の家 自然の家			病院		診療所					
	箇所数	延面積(m ²)	箇所数	面積(m ²)	専任職員数(人)	箇所数	病床数	箇所数	病床数	箇所数	延面積(m ²)		
福井市	3	6,935	1	4,652	7	27	5,183	347	736	477	28,481		
敦賀市	0	0	1	2,500	7	4	702	47	59	127	14,636		
小浜市	0	0	0	0	0	1	120	27	18	41	2,999		
大野市	1	751	0	0	0	4	212	24	61	174	10,022		
勝山市	1	835	0	0	0	2	334	22	72	122	7,884		
鯖江市	1	1,481	0	0	0	8	900	60	63	46	4,430		
あわら市	1	609	0	0	0	3	345	27	0	66	6,784		
越前市	0	0	1	808	0	7	844	53	157	71	10,426		
坂井市	4	2,999	0	0	0	4	346	76	74	36	1,167		
市計	11	13,610	3	7,960	14	60	8,986	683	1,240	1,160	86,829		
永平寺町	3	1,529	0	0	0	1	600	17	0	44	4,050		
池田町	1	1,880	0	0	0	0	0	0	0	10	870		
南越前町	2	1,185	0	0	0	0	0	7	5	180	11,480		
越前町	2	2,398	0	0	0	1	35	11	51	108	7,749		
美浜町	1	3,827	0	0	0	0	0	9	0	33	2,274		
高浜町	1	3,082	0	0	0	1	115	9	0	30	2,789		
おおい町	2	4,390	0	0	0	0	0	4	0	14	8,212		
若狭町	1	615	0	0	0	2	270	7	0	16	3,701		
町計	13	18,906	0	0	0	5	1,020	64	56	435	41,125		
県計	24	32,516	3	7,960	14	65	10,006	747	1,296	1,595	127,954		

1.5 公有財産 (H26年度末現在高)

市町名	行政財産																																									
	本庁舎						消防施設						その他の施設						小学校						中学校						高等学校						公営住宅					
	土地 地積(m ²)	建物 延面積(m ²)	土地 地積(m ²)	建物 延面積(m ²)	土地 地積(m ²)	建物 延面積(m ²)	土地 地積(m ²)	建物 延面積(m ²)	土地 地積(m ²)	建物 延面積(m ²)	土地 地積(m ²)	建物 延面積(m ²)	土地 地積(m ²)	建物 延面積(m ²)	土地 地積(m ²)	建物 延面積(m ²)	土地 地積(m ²)	建物 延面積(m ²)	土地 地積(m ²)	建物 延面積(m ²)	土地 地積(m ²)	建物 延面積(m ²)	土地 地積(m ²)	建物 延面積(m ²)	土地 地積(m ²)	建物 延面積(m ²)	土地 地積(m ²)	建物 延面積(m ²)														
福井市	7,604	33,004	23,116	18,263	18,250	19,666	531,262	279,833	358,430	160,479	0	0	0	0	0	0	0	0	0	0	0	0	0	0	0	0	143,261	127,929														
敦賀市	16,026	12,313	0	0	0	0	160,529	64,561	96,391	34,590	0	0	0	0	0	0	0	0	0	0	0	0	0	0	0	0	141,262	98,192														
小浜市	4,519	9,159	0	2,302	122,134	22,141	154,159	35,616	44,239	15,433	0	0	0	0	0	0	0	0	0	0	0	0	0	0	0	0	60,657	33,321														
大野市	29,117	9,437	3,789	6,721	0	0	139,735	47,810	123,697	23,987	0	0	0	0	0	0	0	0	0	0	0	0	0	0	0	0	26,705	7,380														
勝山市	7,249	3,157	1,283	2,533	0	0	76,687	38,431	21,271	19,912	0	0	0	0	0	0	0	0	0	0	0	0	0	0	0	0	15,540	11,724														
鯖江市	7,325	9,194	0	0	0	0	155,382	79,432	134,494	30,739	0	0	0	0	0	0	0	0	0	0	0	0	0	0	0	0	49,398	38,894														
あわら市	14,834	7,423	0	0	0	0	134,310	42,712	36,821	19,919	0	0	0	0	0	0	0	0	0	0	0	0	0	0	0	0	7,864	16,457														
越前市	11,093	6,493	922	735	5,237	3,715	221,265	95,551	141,908	64,503	0	0	0	0	0	0	0	0	0	0	0	0	0	0	0	0	66,436	50,772														
坂井市	43,593	23,413	0	0	0	0	236,754	122,216	146,257	52,325	0	0	0	0	0	0	0	0	0	0	0	0	0	0	0	0	57,180	43,286														
市計	141,360	113,593	29,110	30,554	145,621	45,522	1,810,083	806,162	1,103,508	421,887	0	0	0	0	0	0	0	0	0	0	0	0	0	0	0	0	568,303	427,955														
永平寺町	5,646	6,432	596	1,951	99	2,515	31,915	26,326	36,629	16,241	0	0	0	0	0	0	0	0	0	0	0	0	0	0	0	0	50,182	11,359														
池田町	8,386	2,078	0	0	0	0	4,003	7,481	18,246	5,475	0	0	0	0	0	0	0	0	0	0	0	0	0	0	0	0	17,034	4,161														
南越前町	2,603	3,215	1,285	559	10,540	4,175	48,661	23,040	29,345	15,267	0	0	0	0	0	0	0	0	0	0	0	0	0	0	0	0	3,145	6,959														
越前町	8,494	3,335	6,585	3,273	44,365	16,126	121,062	37,581	95,853	30,566	0	0	0	0	0	0	0	0	0	0	0	0	0	0	0	0	30,932	17,012														
美浜町	14,663	7,908	0	0	10,609	677	92,384	23,079	35,516	10,060	0	0	0	0	0	0	0	0	0	0	0	0	0	0	0	0	33,647	18,367														
高浜町	11,137	2,673	7,322	654	0	0	82,803	15,832	18,881	12,646	0	0	0	0	0	0	0	0	0	0	0	0	0	0	0	0	23,355	9,799														
おおい町	13,399	6,777	3,080	1,066	0	0	74,472	16,491	49,195	11,431	0	0	0	0	0	0	0	0	0	0	0	0	0	0	0	0	13,791	5,578														
若狭町	14,552	6,639	9,955	2,407	1,189	0	177,112	27,605	47,473	11,552	0	0	0	0	0	0	0	0	0	0	0	0	0	0	0	0	26,960	14,026														
町計	78,880	39,057	28,823	9,910	66,802	23,493	632,412	177,435	331,138	113,238	0	0	0	0	0	0	0	0	0	0	0	0	0	0	0	0	199,046	87,261														
県計	220,240	152,650	57,933	40,464	212,423	69,015	2,442,495	983,597	1,434,646	535,125	0	0	0	0	0	0	0	0	0	0	0	0	0	0	0	0	767,349	515,216														

1 5 公有財産 (H26年度末現在高)

市町名	行政財産												普通財産															
	公園				その他の施設				山林				その他			計			宅地			田畑						
	建物		土地		建物		土地		建物		土地		建物		土地		建物			土地			建物			土地		
	延面積(m ²)	地積(m ²)	延面積(m ²)	地積(m ²)	延面積(m ²)	地積(m ²)	延面積(m ²)	地積(m ²)	延面積(m ²)	地積(m ²)	延面積(m ²)	地積(m ²)	延面積(m ²)	地積(m ²)	延面積(m ²)	地積(m ²)	延面積(m ²)	地積(m ²)	延面積(m ²)	地積(m ²)	延面積(m ²)	地積(m ²)	延面積(m ²)	地積(m ²)	延面積(m ²)	地積(m ²)		
福井市	1,625,637	9,513	2,019,376	273,613	2,571,009	0	0	0	0	7,297,945	922,300	86,715	6,539	0	0	0	0	0	0	0	0	0	0	0	0	0	0	
敦賀市	593,614	24,180	313,114	115,677	0	0	963,972	22,387	2,284,908	371,900	61,283	9,286	0	0	0	0	0	0	0	0	0	0	0	0	0	0	0	
小浜市	75,655	820	295,532	45,394	0	0	0	0	756,895	164,186	77,372	5,064	0	0	0	0	0	0	0	0	0	0	0	0	0	0	0	
大野市	216,025	0	578,526	119,321	27,731,546	0	0	0	28,849,140	214,656	81,165	3,967	0	0	0	0	0	0	0	0	0	0	0	0	0	0	0	
勝山市	959,166	2,007	496,567	63,379	0	0	0	0	1,577,763	141,143	39,659	12	0	0	0	0	0	0	0	0	0	0	0	0	0	0	0	
鯖江市	524,290	2,856	249,468	129,145	0	0	0	0	1,120,357	290,260	54,778	0	0	0	0	0	0	0	0	0	0	0	0	0	0	0	0	
あわら市	122,398	548	395,894	52,295	0	0	0	0	712,121	139,354	67,347	0	0	0	0	0	0	0	0	0	0	0	0	0	0	0	0	
越前市	750,831	6,605	617,546	140,316	733,049	0	14,398	678	2,562,685	369,368	254,043	0	0	0	0	0	0	0	0	0	0	0	0	0	0	0	0	
坂井市	280,108	943	1,233,237	151,258	387,078	0	0	0	2,384,207	393,441	232,192	7,717	0	0	0	0	0	0	0	0	0	0	0	0	0	0	0	
市計	5,147,724	47,472	6,199,260	1,090,398	31,422,682	0	978,370	23,065	47,546,021	3,006,608	954,554	32,585	0	0	0	0	0	0	0	0	0	0	0	0	0	0	0	
永平寺町	11,927	0	195,416	50,611	0	0	0	0	332,410	115,435	18,847	0	0	0	0	0	0	0	0	0	0	0	0	0	0	0	0	
池田町	64,162	0	255,831	42,587	0	0	0	0	379,202	61,782	11,275	0	0	0	0	0	0	0	0	0	0	0	0	0	0	0	0	0
南越前町	72,212	736	295,843	83,137	0	0	0	0	463,634	137,088	37,757	0	0	0	0	0	0	0	0	0	0	0	0	0	0	0	0	
越前町	58,732	743	631,978	95,162	0	0	0	0	998,001	203,798	56,412	126	0	0	0	0	0	0	0	0	0	0	0	0	0	0	0	
美浜町	132,459	3,358	153,178	40,916	0	0	0	0	472,456	104,365	33,497	0	0	0	0	0	0	0	0	0	0	0	0	0	0	0	0	
高浜町	184,821	0	237,783	51,478	0	0	49,332	0	615,434	93,082	95,779	6,002	0	0	0	0	0	0	0	0	0	0	0	0	0	0	0	
おおい町	379,417	15,495	514,348	74,074	0	0	0	0	1,047,702	130,912	43,606	1,187	0	0	0	0	0	0	0	0	0	0	0	0	0	0	0	
若狭町	148,468	741	435,920	83,684	0	0	0	0	861,629	146,654	167,492	3,984	0	0	0	0	0	0	0	0	0	0	0	0	0	0	0	
町計	1,052,198	21,073	2,720,297	521,649	0	0	49,332	0	5,170,468	993,116	464,665	11,299	0	0	0	0	0	0	0	0	0	0	0	0	0	0	0	
県計	6,199,922	68,545	8,919,557	1,612,047	31,422,682	0	1,027,702	23,065	52,716,489	3,999,724	1,419,219	43,884	0	0	0	0	0	0	0	0	0	0	0	0	0	0	0	

市町名	1.5 公有財産 (H26年度末現在高)											1.6 基金 (H26年度末現在高)										
	普通財産						土地開発基金					その他の基金										
	山林		その他		計		宅地	田畑	山林	その他	計	宅地	田畑	山林	その他	計						
	土地 地積(m ²)	建物 延面積(m ²)	土地 地積(m ²)	建物 延面積(m ²)	土地 地積(m ²)	建物 延面積(m ²)	土地 地積(m ²)	土地 地積(m ²)	土地 地積(m ²)	土地 地積(m ²)	土地 地積(m ²)	土地 地積(m ²)	土地 地積(m ²)	土地 地積(m ²)	土地 地積(m ²)	土地 地積(m ²)	土地 地積(m ²)					
福井市	0	0	0	0	86,715	6,539	11,179	0	0	11,179	0	0	0	0	0	0						
敦賀市	351,162	0	51,362	331	465,205	9,617	17,015	1,910	0	18,925	0	0	0	0	0	0						
小浜市	0	0	239,367	0	316,739	5,064	1,538	1,292	21,783	25,565	0	0	2,878,700	0	2,878,700	0						
大野市	11,674,545	0	94,598	7,649	11,895,076	11,616	5,576	13,115	0	19,883	0	0	0	0	0	0						
勝山市	17,712,933	0	168,726	4,152	17,921,318	4,164	2,951	0	0	2,951	0	0	0	0	0	0						
鯖江市	2,928	0	102,515	3,306	160,221	3,306	8,980	0	4,481	21,178	0	0	0	0	0	0						
あわら市	55,378	0	118,507	92	241,232	92	23,457	0	0	31,033	0	0	0	0	0	0						
越前市	24,900	0	272,944	9,330	551,887	9,330	2,097	788	0	2,917	0	0	0	0	0	0						
坂井市	60,438	0	120,328	0	417,716	7,717	36,111	2,287	12,485	59,557	0	0	0	0	0	0						
市計	29,882,284	0	1,168,347	24,860	32,056,109	57,445	108,904	19,392	38,749	193,188	0	0	2,878,700	0	2,878,700	0						
永平寺町	1,299,800	0	42,923	0	1,361,570	0	0	0	0	0	0	0	0	0	0	0						
池田町	688,979	0	385	0	682,026	0	0	14,124	0	14,124	0	0	0	0	0	0						
南越前町	8,197,820	0	112,362	3,089	8,348,126	3,089	0	0	0	0	0	0	0	0	0	0						
越前町	1,629,476	0	35,204	2,748	1,759,678	2,874	10,822	4,741	1,185	41,815	58,563	0	0	0	0	0						
美浜町	0	0	25,535	121	59,032	121	0	0	0	0	0	0	0	0	0	0						
高浜町	90,481	0	334,865	0	578,844	6,002	0	0	0	0	0	0	0	0	0	0						
おおい町	3,136,784	0	231,727	8,187	3,420,614	9,374	14	3,426	6,349	17,222	0	0	0	0	0	0						
若狭町	221,330	0	129,007	0	519,755	3,984	16,175	77,405	52,747	157,988	0	0	0	0	0	0						
町計	15,244,670	0	912,008	14,145	16,729,645	25,444	27,011	99,696	60,281	247,897	0	0	0	0	0	0						
県計	45,126,954	0	2,080,355	39,005	48,785,754	82,889	135,915	119,088	99,030	441,085	0	0	2,878,700	0	2,878,700	0						

第十編

平成26年度の地方財政

1. 平成26年度地方財政計画…………… 237
2. 平成26年度地方債計画…………… 237
3. 平成26年度県内市町の決算状況…………… 237

1 平成26年度地方財政計画

平成26年度の地方財政計画では、通常収支分については、極めて厳しい地方財政の現状および現下の経済情勢等を踏まえ、歳出面においては、国の取組と歩調を合わせて歳出抑制を図る一方、社会保障関係費の増加を適切に反映した計上を行うとともに、防災・減災事業や地域の活性化等の緊急課題に対応するために必要な経費を計上することとした。

また、歳入面においては、地方の安定的な財政運営に必要となる地方の一般財源総額について、平成25年度地方財政計画と実質的に同水準を確保することを基本として、引き続き生ずることとなった大幅な財源不足について、地方財政の運営上支障が生じないよう適切な補填措置を講じることとした。

東日本大震災分については、復旧・復興事業及び全国防災事業について、通常収支とはそれぞれ別枠で整理し、所要の事業費及び財源を確保することとした。

平成26年度の地方財政計画の規模は、通常収支分は8兆3,607億円で、前年度に比べ、1兆4,453億円（1.8%）の増となり、東日本大震災分は、復旧・復興事業が1兆9,617億円、全国防災事業が1,719億円となった。【資料1参照】

2 平成26年度地方債計画

平成26年度の地方債計画は、極めて厳しい地方財政の状況の下で、地方財源の不足に対処するための措置を講じ、また、地方公共団体が防災・減災対策の強化や地域の活性化への取り組みを着実に推進できるよう、所用の地方債資金の確保を図るとともに、東日本大震災に関連する事業を円滑に推進できるよう、所要額についてその全額を公的資金で確保し、通常収支分、東日本大震災分のそれぞれについて策定された。

その規模は1兆2,301億円で、前年度に比べ5,407億円（4.0%）の減となった。

【資料2参照】

3 平成26年度県内市町の決算状況

県内17市町の平成26年度決算について、全国市町村決算の純計と対比した主な特徴は次のとおりである（全国市町村決算には、特別区、一部事務組合および広域連合を含む。）。

（1）決算規模の主な特徴

全国市町村普通会計決算の純計（以下、「全国決算」という。）は、前年度から歳入が1.9%の増、歳出が2.2%の増となった。

本県市町決算（以下、「本県決算」という。）は、歳入においては、国庫支出金、地方債が減少した一方、業績好調に伴う法人住民税の増などにより地方税が増加、消費税率引上げにより地方消費税交付金が増加するなど、全体としては前年度を0.6%上回った。歳出においては、福井駅周辺土地区画整理事業の移転補償などが終了したことにより普通建設事業費が減少した一方、臨時福祉給付金給付事業および子育て世帯支援特例給付金事業により扶助費が増加し、さらに、職員給与費の増により人件費が増加したことなどから、全体としては前年度を1.0%上回った。

(2) 歳入の主な特徴

ア 地方税

全国決算は、法人市町村民税の増加等により、前年度から2.3%の増となった。本県決算は、納税者減によりたばこ税は減少したものの、企業の業績好調に伴い法人住民税が増加したことから、前年度から0.9%の増となった。

イ 各種交付金

全国決算は、地方消費税交付金の増加したことなどにより、前年度から12.3%の増となった。本県決算は、地方消費税交付金が増加したことから、前年度から12.7%の増となった。

ウ 繰入金

全国決算は、前年度から32.6%の増となった。本県決算は、大野市新庁舎建設に伴う基金取り崩しがあったことから、前年度から106.2%の増となった。

エ 国庫支出金

全国決算は、災害復旧事業支出金の減少等により、前年度から0.4%の減となった。本県決算は、地域の元気臨時交付金が皆減したことから、前年度から5.5%の減となった。

(3) 歳出の主な特徴

ア 義務的経費（人件費、扶助費、公債費）

全国決算は、人件費および物件費の増加等により、前年度から2.5%の増となった。本県決算は、臨時福祉給付金や子育て世帯支援特例給付金の創設による扶助費が増加、職員給与費の増により人件費が増加したことから、前年度から3.5%の増となった。

イ 投資的経費（普通建設事業費、災害復旧事業費）

全国決算は、前年度から6.6%の増となった。本県決算は、大型事業の終了に伴い普通建設事業費が減少、災害復旧事業費も減少したことから、前年度から4.8%の減となった。

ウ その他の経費（維持補修費、補助費等、積立金等）

全国決算は、前年度からほぼ横ばい。本県決算は、維持補修費は除排雪経費の増に伴い増加したものの、積立金は地域の元気臨時交付金の積立減により減少したことから、前年度から5.3%の減少となった。

(4) 公営企業の主な特徴

地方公営企業会計の決算規模は、全国決算では、地方公営企業会計基準の見直しに伴い、特別損失（退職給付引当金計上不足額等）の計上等に伴う総費用の増加等により、前年度に比べ11.3%の増となり、本県決算では、全国同様の理由に加え、地方債繰上償還による資本的支出の増加等により前年度に比べ5.9%の増となった。

他会計からの繰入金は、全国決算では前年度に比べ0.3%の減となり、本県決算では1.5%の減となった。

企業債現在高は、全国決算では前年度末に比べ3.2%の減となり、本県決算では全国同様3.1%の減となった。

平成 26 年度地方財政計画の概要

総務省自治財政局
平成 26 年 2 月

地方財政計画は、地方交付税法第 7 条の規定に基づき作成される地方団体の歳入歳出総額の見込額に関する書類であり、国会に提出するとともに、一般に公表するものである。

I 平成 26 年度の地方財政の姿

1 通常収支分

① 地方財政計画の規模	83兆3,607億円（前年度比+1兆4,453億円、+1.8%）
② 地方一般歳出	67兆7,430億円（同 +1兆3,230億円、+2.0%）
③ 一般財源総額	60兆3,577億円（同 + 6,051億円、+1.0%）
・水準超経費除き	59兆4,277億円（同 + 4,251億円、+0.7%）
④ 地方交付税の総額	16兆8,855億円（㊟17兆 624億円、▲ 1,769億円、▲ 1.0%）
⑤ 地方税及び地方譲与税	37兆7,691億円（㊟36兆3,645億円、+1兆4,046億円、+ 3.9%）
⑥ 臨時財政対策債	5兆5,952億円（㊟ 6兆2,132億円、▲ 6,180億円、▲ 9.9%）
⑦ 財源不足額	10兆5,938億円（㊟13兆2,808億円、▲2兆6,870億円、▲20.2%）

2 東日本大震災分

(1) 復旧・復興事業

① 震災復興特別交付税	5,723億円（㊟ 6,198億円、▲ 475億円、▲ 7.7%）
② 規模	1兆9,617億円（㊟2兆3,347億円、▲3,730億円、▲16.0%）

(2) 全国防災事業

直轄・補助事業	1,719億円（㊟ 1,773億円、▲ 54億円、▲ 3.0%）
---------	----------------------------------

Ⅱ 通常収支分

地方が地域経済の活性化に取り組みつつ、安定的に財政運営を行うことができるよう、平成26年度においては、地方交付税等の一般財源総額について、社会保障の充実分等を含め、平成25年度の水準を相当程度上回る額を確保

1 地方財源の確保

一般財源総額 60兆3,577億円（前年度比 +6,051億円、+1.0%）

一般財源（水準超経費除き）の総額 59兆4,277億円（同 +4,251億円、+0.7%）

※ 一般財源比率 65.7% (㊟65.4%)

・ 地方税	35兆 127億円	（前年度比 +9,952億円、+ 2.9%）
・ 地方譲与税	2兆 7,564億円	（ 同 +4,094億円、+17.4%）
・ 地方交付税	16兆 8,855億円	（ 同 ▲1,769億円、▲ 1.0%）
・ 地方特例交付金	1,192億円	（ 同 ▲ 63億円、▲ 5.0%）
・ 臨時財政対策債	5兆 5,952億円	（ 同 ▲6,180億円、▲ 9.9%）

地方債総額 10兆5,570億円（前年度比 ▲5,947億円、▲5.3%）

臨時財政対策債 5兆5,952億円（ 同 ▲6,180億円、▲9.9%）

臨時財政対策債以外 4兆9,618億円（ 同 + 233億円、+0.5%）

・ 通常債	4兆 1,818億円	（前年度比 +433億円、+ 1.0%）
・ 財源対策債	7,800億円	（ 同 ▲200億円、▲ 2.5%）

2 地方交付税の確保

地方交付税 16兆8,855億円（前年度比 ▲1,769億円、▲1.0%）

① 地方交付税の法定率分等	12兆 6,669億円
・ 国税5税分の法定率分	12兆 2,191億円
・ 地方法人税の法定率分	3億円
・ 国税決算精算分（⑱、㉔）等	▲ 3,145億円
・ 交付税特別会計借入金償還額	▲ 2,000億円
・ 交付税特別会計借入金支払利子	▲ 1,729億円

- ・平成25年度からの繰越金 1兆1,349億円
- ② 一般会計における加算措置等 4兆2,186億円
 - ・折半対象以外の財源不足における補填（既往法定分等、剰余金の活用） 9,648億円
 - ・別枠の加算 6,100億円
 - ・臨時財政対策特例加算 2兆6,438億円

（参考）地方交付税の推移（兆円）

	⑯	⑰	⑱	⑲	⑳	㉑	㉒	㉓	㉔	㉕	㉖
地方交付税	16.9	16.9	15.9	15.2	15.4	15.8	16.9	17.4	17.5	17.1	16.9

3 歳出特別枠・交付税の別枠加算の確保

- ・歳出特別枠については、地域の元気創造事業への振り替え分（3,000億円）を含めて実質的に前年度水準を確保
- ・交付税の別枠加算については、地方税収の状況を踏まえて、一部を縮小しつつ、必要な額を確保

- 地域経済基盤強化・雇用等対策費 1兆1,950億円（㉕1兆4,950億円）
- 別枠の加算 6,100億円（㉕ 9,900億円）

4 財源不足の補填

平成26年度における財源不足 10兆5,938億円（㉕13兆2,808億円）
 うち折半対象財源不足 5兆2,877億円（㉕ 7兆2,091億円）

- 平成26年度から平成28年度までの間においては、国と地方の折半ルールを適用することとし、平成26年度においては、以下のとおり財源不足を補填

- 【折半対象以外の財源不足】 5兆3,061億円
 - ① 財源対策債の発行 7,800億円
 - ② 地方交付税の増額による補填 1兆5,748億円
 - ・一般会計における加算措置（既往法定分等） 8,648億円
 - ・別枠の加算 6,100億円
 - ・交付税特別会計剰余金の活用 1,000億円
 - ③ 臨時財政対策債の発行（既往債の元利償還金分等） 2兆9,513億円

【折半対象財源不足】	5兆2,877億円
① 地方交付税の増額による補填(臨時財政対策特例加算)	2兆6,438億円
② 臨時財政対策債の発行(臨時財政対策特例加算相当額)	2兆6,438億円

5 地方法人税の交付税原資化

- ・ 地域間の税源の偏在性を是正し、財政力格差の縮小を図るため、法人住民税法人税割の税率を引き下げるとともに、当該引下げ分に相当する、課税標準を法人税額とする地方法人税を創設
 - ・ 地方法人税の全額を交付税特別会計に直接繰り入れ、地方交付税原資化
- ※ 上記の偏在是正により生じる財源(不交付団体の減収分)を活用して、地方財政計画に歳出を計上(実際に偏在是正効果が生ずる平成27年度以降に措置)

6 緊急防災・減災事業費、地域の元気創造事業費の増額確保

地方公共団体が、防災・減災事業や地域経済の活性化に対処できるよう、歳出の重点化・効率化を図りながら事業費を増額確保

- 緊急防災・減災事業費 5,000億円(25)4,550億円)
- 地域の元気創造事業費 3,500億円(25)3,000億円(地域の元気づくり事業費)

※ 交付税の算定にあたり、各地方公共団体のこれまでの行革努力や地域経済活性化の成果を反映して配分
 <参考>平成25年度は、給与の臨時特例対応分として単年度限りの措置として計上

7 地方財政の健全化

- ・ 一般財源総額を確保した上で、臨時財政対策債を抑制(前年度比 ▲6,180億円)
- ・ 交付税特別会計借入金を償還 2,000億円 (同 +1,000億円)

○ 臨時財政対策債の発行額

- ・ 折半ルール分 2兆6,438億円(前年度比 ▲9,607億円、▲26.7%)
- ・ 元利償還金分等 2兆9,513億円(同 +3,427億円、+13.1%)

8 平成 26 年度の社会保障の充実

消費税・地方消費税の引上げにより地方の財源を確保するとともに、社会保障の充実分等の所要額を計上

- 財源の確保
 - ・ 地方消費税の引上げ 4,696 億円
 - ・ 消費税の交付税法定率分の充実 2,334 億円
- 社会保障の充実分等の地方負担額
 - ・ 社会保障の充実分 2,713 億円
 - ・ 社会保障 4 経費の公経済負担増分 778 億円

9 公共施設等の総合的かつ計画的な管理による老朽化対策等の推進

公共施設等の大量の更新時期に対応し、地方公共団体における公共施設等の総合的かつ計画的な管理を推進するため、公共施設等総合管理計画の策定を要請することとし、これに伴う地方財政措置を講じる

- 総合的かつ計画的な管理のために必要な計画の作成に要する経費について、特別交付税措置
- 計画に基づく公共施設等（公営企業に係るものを除く）の除却について、地方債の特例措置（地方財政法を改正）
 - ・ 地方債計画計上額 300 億円（一般単独事業（一般）の内数）

10 第三セクター等改革推進債の経過措置

第三セクター等改革推進債の起債は平成 25 年度が期限であるが、平成 25 年度末までに抜本的改革に着手していながらその完了が間に合わなかった地方公共団体については、平成 28 年度まで起債を可能とする経過措置を講じる（地方財政法を改正）

Ⅲ 東日本大震災分

1 震災復興特別交付税

地方の復旧・復興事業費及びその財源については、通常収支とは別枠で整理した上で震災復興特別交付税を確保

- 震災復興特別交付税 5,723 億円
(前年度比 ▲ 475 億円、▲ 7.7%)
- 震災復興特別交付税により措置する財政需要
 - ① 直轄・補助事業の地方負担分 3,719 億円
 - ② 地方単独事業分 1,085 億円
 - ・ 単独災害復旧事業 380 億円
 - ・ 中長期職員派遣、除染等 705 億円
 - ③ 地方税等の減収分 919 億円
 - ・ 地方税法等に基づく特例措置分 819 億円
 - ・ 条例減免分 100 億円

※ 震災復興特別交付税の平成 23～26 年度分の累計額は 3 兆 4,835 億円

2 全国防災事業

東日本大震災の教訓を踏まえて実施する全国防災事業（直轄・補助事業）を1,719 億円計上

緊急防災・減災事業について

平成26年度以降も、地方公共団体が、引き続き喫緊の課題である防災・減災対策に取り組んでいけるよう、緊急防災・減災事業債による措置を継続することとし、平成26年度については5,000億円計上

1. 対象事業

地域の防災力を強化するための施設の整備、災害に強いまちづくりのための事業及び災害に迅速に対応するための情報網の構築などの地方単独事業等

(1) 地域の防災力を強化するための施設の整備

- ① 防災の拠点となる施設（地域防災センター等）の整備
- ② 津波からの避難路・避難階段、津波避難タワーの整備
- ③ 消防団の機能強化のための整備（救助資機材搭載型車両等） など

(2) 災害に強いまちづくりのための事業

- ① 地域防災計画上の避難所とされている公共施設や災害時に災害対策の拠点となる施設等の耐震化
- ② 津波対策の観点から移転が必要な災害対策の拠点となる施設等の移転
- ③ 災害時要援護者対策のための社会福祉施設の耐震化 など

(3) 災害に迅速に対応するための情報網の構築

- ① 防災行政無線のデジタル化
- ② 消防救急無線のデジタル化
- ③ 広域化等に伴う高機能消防指令センターの整備 など

2. 財政措置

(1) 地方債の充当率 100%

(2) 交付税措置 元利償還金について、その70%を基準財政需要額に算入

3. 事業年度

平成26年度から平成28年度まで

（平成29年度以降の取扱いについては事業の実施状況等を踏まえて検討）

※ 全国防災事業費（直轄・補助事業の地方負担分）については、東日本大震災分の地方財政計画に全国防災事業費として983億円を計上し、全国防災事業債（充当率100%、交付税措置率80%）により措置。

地域の元気創造事業費について

基本的な考え方

- ・ 普通交付税において、通常の算定に加えて、各地方公共団体が地域経済活性化に取り組むための財政需要を算定
- ・ 算定に当たっては、人口を基本とした上で、各地方公共団体の行革努力や地域経済活性化の成果指標を反映
- ・ 各地方公共団体の様々な行革努力や地域経済活性化の取組を反映するため、全国かつ客観的な統計データが存在する指標を幅広く選定

算定額等

○平成26年度 3,500億円程度

	行革努力分	地域経済活性化分	計
道府県分	750億円程度	125億円程度	875億円程度
市町村分	2,250億円程度	375億円程度	2,625億円程度
計	3,000億円程度	500億円程度	3,500億円程度

行革努力の指標について

- ・ 以下の指標を用いて、各地方公共団体の行革努力の取組を反映

	指標(道府県、市町村共通)
人件費関係	職員数削減率、ラスパイレス指数、人件費削減率
その他	人件費を除く経常的経費削減率、地方債残高削減率

地域経済活性化の指標について

- ・ 以下の指標を用いて、各地方公共団体の地域経済活性化の成果を反映

	指標(道府県分)	指標(市町村分)
産業関係	第一次産業産出額、製造品出荷額、小売業年間商品販売額、延べ宿泊者数	農業産出額、製造品出荷額、小売業年間商品販売額
雇用関係	若年者就業率、従業者数、事業所数	若年者就業率、従業者数、事業所数
その他	一人当たり県民所得	一人当たり地方税収、転入者人口比率

※各地方公共団体の伸び率と、全国伸び率の差に応じて、需要額の割増しを行う。

平成26年度の社会保障の充実について

平成26年度においては、消費税・地方消費税の引上げによる増収分を活用して、

- ・ 少子化対策分野における「待機児童解消加速化プラン」の推進等の保育緊急確保事業
- ・ 医療・介護分野における国民健康保険等の低所得者の保険料軽減制度の拡充

などの措置を講じることとしており、当該措置に係る地方負担額（2,713億円）について地方財政措置を講じることとしている。

平成26年度社会保障の充実の項目

※計数は精査中。四捨五入の関係で合計と内訳が一致しない場合がある。

○少子化対策 公費負担:3,060億円(国:1,444億円、地方:1,616億円)

【主な項目】

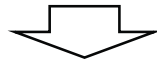
- ・ 保育緊急確保事業 公費負担:2,307億円（国:1,043億円、地方:1,264億円）

○医療・介護 公費負担:1,892億円(国:795億円、地方:1,097億円)

【主な項目】

- ・ 医療機能の分化・連携等のための医療機関等への財政支援 公費負担:544億円（国:362億円、地方:181億円）
- ・ 国保等の低所得者の保険料軽減制度の拡充 公費負担:612億円（地方:612億円）
- ・ 難病・小児慢性特定疾患に係る医療費助成制度の確立 公費負担:298億円（国:126億円、地方:172億円）

○年金 公費負担:10億円(国:10億円)



社会保障の充実の合計 公費負担:4,962億円(国:2,249億円、地方:2,713億円)

<その他、社会保障4経費の公経済負担増分(地方分)として、778億円がある。>

(参考) 持続可能な社会保障制度の確立を図るための改革の推進に関する法律（平成25年法律第112号）に基づく社会保障制度改革の概要

分野	主な改革項目	改革実施時期	法案提出時期
少子化対策	子ども・子育て関連法（成立済）の着実な実施 ※待機児童解消に向けた保育緊急確保事業は26年度に実施	平成27年度目途	—
医療	①医療機能報告制度、地域医療ビジョンの策定 ②ビジョン実現のための都道府県の役割強化、 新たな財政支援制度 等	平成29年度までを 目途（順次実施）	平成26年常会 （地域における医療及び介護の総合的な確保を推進するための関係法律の整備等に関する法律案（仮称））
	①国保への財政支援の拡充、運営主体の見直し ②国保等の低所得者の保険料軽減制度の拡充 等	平成26年度から 平成29年度までを 目途（順次実施）	平成27年常会を 目指す （国保法等）
	①都道府県の超過負担の解消 ②安定的な医療費助成制度の確立	平成26年度目途	平成26年常会 （難病の患者に対する医療等に関する法律案（仮称）、 児童福祉法の一部を改正する法律案（仮称））
介護	①地域包括ケアシステム構築に向けた地域支援事業や 要支援者への支援の見直し ②第一号保険料の低所得者軽減措置 等	平成27年度目途	平成26年常会 （地域における医療及び介護の総合的な確保を推進するための関係法律の整備等に関する法律案（仮称））

公共施設等の総合的な管理による老朽化対策等の推進

- 過去に建設された大量の公共施設等の更新時期に対応するため、地方公共団体に対し、公共施設等の総合的かつ計画的な管理の推進を要請
- 上記の推進にあたり必要な計画（公共施設等総合管理計画）の作成に要する経費について特別交付税措置を実施
- 計画に基づく公共施設等の除却について、地方債の特例措置を創設

1. 公共施設等総合管理計画

地方公共団体に対し、以下の内容等を定めた計画の作成を要請

- ・ 公共施設等の現況及び将来の見通し
（例）公共施設等の状況（数、延べ床面積等）
財政状況、人口動態 など
- ・ 公共施設等の総合的かつ計画的な管理に関する基本的な方針
（例）統合・更新・長寿命化等に関する基本的な考え方
総量等に関する数値目標 など

2. 計画の策定に係る支援

- ・ 各地方公共団体において、人口動向や財政・施設の状況等の地域の実情を踏まえ、かつ、全施設類型にわたる横串の計画を作成することができるよう、留意事項等を助言
- ・ 計画作成に要する経費について特別交付税措置 措置率 1 / 2

3. 計画に基づく公共施設等の除却についての地方債の特例措置

- ・ 計画に基づく公共施設等（公営企業に係るものを除く）の除却について、地方債の特例措置を創設（地方財政法を改正）
- ・ 特例期間 平成26年度以後の当分の間
- ・ 地方債の充当率 75%（資金手当）
- ・ 地方債計画計上額 300億円（一般単独事業（一般）の内数）

※ なお、公営企業については、水道施設等に限定されていた施設処分に要する経費の財源に充てるための企業債の発行を認める取扱いを全ての事業区分に広げる（地方債計画計上額 120億円（公営企業債各事業の内数の計））

主な地方財政指標積算基礎（通常収支分）

（単位：億円）

区分		平成26年度	平成25年度
歳入合計	①	833,607	819,154
地方税	②	350,127	340,175
地方譲与税	③	27,564	23,470
地方特例交付金	④	1,192	1,255
地方交付税	⑤	168,855	170,624
地方債	⑥	105,570	111,517
うち臨時財政対策債	⑦	55,952	62,132
全国防災事業分 一般財源充当分	⑧	▲ 113	▲ 130
主な地方財政関係指標	一般財源総額 ②+③+④+⑤+⑦+⑧	603,577	597,526
	一般財源比率 $\frac{②+③+④+⑤+⑧}{①}$	65.7%	65.4%
	地方債依存度 $\frac{⑥}{①}$	12.7%	13.6%

（参考）

- 地方の借入金残高 199.8兆円（平成26年度末見込み）
（東日本大震災分を含む） ※ 201.0兆円（平成25年度末見込み）
- 交付税特別会計借入金残高 33.1兆円（平成26年度末）
※ 33.3兆円（平成25年度末）

1. 地方財政計画歳入歳出一覧(通常収支分)

(単位：億円、%)

区 分		平成26年度 (A)	平成25年度 (B)	増 減 額 (A)-(B)	増 減 率 (C)/(B)
歳 入	地 方 税	350,127	340,175	9,952	2.9
	地 方 譲 与 税	27,564	23,470	4,094	17.4
	地 方 特 例 交 付 金	1,192	1,255	△ 63	△ 5.0
	地 方 交 付 税	168,855	170,624	△ 1,769	△ 1.0
	国 庫 支 出 金	124,491	118,503	5,988	5.1
	地 方 債	105,570	111,517	△ 5,947	△ 5.3
	うち臨時財政対策債	55,952	62,132	△ 6,180	△ 9.9
	うち財源対策債	7,800	8,000	△ 200	△ 2.5
	使用料及び手数料	15,862	13,888	1,974	14.2
	雑 収 入	40,059	39,852	207	0.5
	全国防災事業一般財源充当分	△ 113	△ 130	17	△ 13.1
	計	833,607	819,154	14,453	1.8
一 般 財 源 (水準超経費を除く)	603,577	597,526	6,051	1.0	
	594,277	590,026	4,251	0.7	
歳 出	給 与 関 係 経 費	203,414	197,479	5,935	3.0
	退 職 手 当 以 外	184,803	177,892	6,911	3.9
	退 職 手 当	18,611	19,587	△ 976	△ 5.0
	一 般 行 政 経 費	332,194	318,257	13,937	4.4
	補 助	173,976	163,919	10,057	6.1
	単 独 ※	139,536	139,993	△ 457	△ 0.3
	国民健康保険・後期高齢者医療制度関係事業費	15,182	14,345	837	5.8
	地域の元気創造事業費	3,500	-	3,500	皆増
	地域経済基盤強化・雇用等対策費	11,950	14,950	△ 3,000	△ 20.1
	公 債 費	130,745	131,078	△ 333	△ 0.3
	維 持 補 修 費	10,357	9,889	468	4.7
	投 資 的 経 費	110,035	106,698	3,337	3.1
	直 轄 ・ 補 助	57,756	56,668	1,088	1.9
	単 独	52,279	50,030	2,249	4.5
	うち緊急防災・減災事業費	5,000	-	5,000	皆増
	給 与 の 臨 時 特 例 対 応 分	-	7,550	△ 7,550	皆減
	緊 急 防 災 ・ 減 災 事 業 費	-	4,550	△ 4,550	皆減
	地 域 の 元 気 づ くり 事 業 費	-	3,000	△ 3,000	皆減
	公 営 企 業 繰 出 金	25,612	25,753	△ 141	△ 0.5
	企 業 債 償 還 費 普 通 会 計 負 担 分	16,132	16,376	△ 244	△ 1.5
そ の 他	9,480	9,377	103	1.1	
不 交 付 団 体 水 準 超 経 費	9,300	7,500	1,800	24.0	
計	833,607	819,154	14,453	1.8	
(水準超経費を除く)	824,307	811,654	12,653	1.6	
地 方 一 般 歳 出	677,430	664,200	13,230	2.0	

※ 地方税等の減収分(震災関連)見合い歳出分919億円を控除した額である。

2. 地方財政計画歳入歳出一覧(東日本大震災分)

(1) 復旧・復興事業

(単位：億円、%)

区 分		平成 26 年度 (A)	平成 25 年度 (B)	増 減 額 (A)-(B) (C)	増 減 率 (C)/(B)
歳 入	震災復興特別交付税	5,723	6,198	△ 475	△ 7.7
	国庫支出金	13,353	16,895	△ 3,542	△ 21.0
	地方債	455	233	222	95.3
	雑収入	86	21	65	309.5
	計	19,617	23,347	△ 3,730	△ 16.0
歳 出	給与関係経費	117	121	△ 4	△ 3.3
	一般行政経費	5,350	6,829	△ 1,479	△ 21.7
	補助	3,779	5,283	△ 1,504	△ 28.5
	単独	1,571	1,546	25	1.6
	公債費	85	18	67	372.2
	投資的経費	13,905	16,255	△ 2,350	△ 14.5
	直轄・補助	13,525	15,745	△ 2,220	△ 14.1
	単独	380	510	△ 130	△ 25.5
	公営企業繰出金	160	124	36	29.0
計	19,617	23,347	△ 3,730	△ 16.0	

(2) 全国防災事業

(単位：億円、%)

区 分		平成 26 年度 (A)	平成 25 年度 (B)	増 減 額 (A)-(B) (C)	増 減 率 (C)/(B)
歳 入	地方税	679	123	556	452.0
	一般財源充当分	113	130	△ 17	△ 13.1
	国庫支出金	736	800	△ 64	△ 8.0
	地方債	983	973	10	1.0
	雑収入	10	5	5	100.0
計	2,521	2,031	490	24.1	
歳 出	公債費	802	258	544	210.9
	投資的経費	1,719	1,773	△ 54	△ 3.0
	直轄・補助	1,719	1,773	△ 54	△ 3.0
	計	2,521	2,031	490	24.1

通常収支分と東日本大震災分の合計

(単位：億円、%)

区 分		平成26年度 (A)	平成25年度 (B)	増 減 額 (A)-(B)	増 減 率 (C)/(B)
歳 入	地 方 税	350,806	340,298	10,508	3.1
	地 方 譲 与 税	27,564	23,470	4,094	17.4
	地 方 特 例 交 付 金	1,192	1,255	△ 63	△ 5.0
	地 方 交 付 税	174,578	176,822	△ 2,244	△ 1.3
	震 災 復 興 特 別 交 付 税 以 外	168,855	170,624	△ 1,769	△ 1.0
	震 災 復 興 特 別 交 付 税	5,723	6,198	△ 475	△ 7.7
	国 庫 支 出 金	138,580	136,198	2,382	1.7
	地 方 債	107,008	112,723	△ 5,715	△ 5.1
	う ち 臨 時 財 政 対 策 債	55,952	62,132	△ 6,180	△ 9.9
	う ち 財 源 対 策 債	7,800	8,000	△ 200	△ 2.5
	使 用 料 及 び 手 数 料	15,862	13,888	1,974	14.2
	雑 収 入	40,155	39,878	277	0.7
	計	855,745	844,532	11,213	1.3
一 般 財 源	610,092	603,977	6,115	1.0	
歳 出	給 与 関 係 経 費	203,531	197,600	5,931	3.0
	退 職 手 当 以 外	184,920	178,013	6,907	3.9
	退 職 手 当	18,611	19,587	△ 976	△ 5.0
	一 般 行 政 経 費	337,544	325,086	12,458	3.8
	補 助	177,755	169,202	8,553	5.1
	単 独	141,107	141,539	△ 432	△ 0.3
	国民健康保険・後期高齢者医療制度関係事業費	15,182	14,345	837	5.8
	地 域 の 元 気 創 造 事 業 費	3,500	-	3,500	皆増
	地 域 経 済 基 盤 強 化 ・ 雇 用 等 対 策 費	11,950	14,950	△ 3,000	△ 20.1
	公 債 費	131,632	131,354	278	0.2
	維 持 補 修 費	10,357	9,889	468	4.7
	投 資 的 経 費	125,659	124,726	933	0.7
	直 轄 ・ 補 助	73,000	74,186	△ 1,186	△ 1.6
	単 独	52,659	50,540	2,119	4.2
	う ち 緊 急 防 災 ・ 減 災 事 業 費	5,000	-	5,000	皆増
	給 与 の 臨 時 特 例 対 応 分	-	7,550	△ 7,550	皆減
	緊 急 防 災 ・ 減 災 事 業 費	-	4,550	△ 4,550	皆減
	地 域 の 元 気 づ くり 事 業 費	-	3,000	△ 3,000	皆減
	公 営 企 業 繰 出 金	25,772	25,877	△ 105	△ 0.4
	企 業 債 償 還 費 普 通 会 計 負 担 分	16,132	16,376	△ 244	△ 1.5
そ の 他	9,640	9,501	139	1.5	
不 交 付 団 体 水 準 超 経 費	9,300	7,500	1,800	24.0	
計	855,745	844,532	11,213	1.3	
地 方 一 般 歳 出	698,681	689,302	9,379	1.4	

平成 26 年度地方債計画について

平成 26 年度地方債計画については、極めて厳しい地方財政の状況の下で、地方財源の不足に対処するための措置を講じ、また、地方公共団体が防災・減災対策の強化や地域の活性化への取り組みを着実に推進できるよう、所要の地方債資金の確保を図ることとともに、東日本大震災に関連する事業を円滑に推進できるよう、所要額についてその全額を公的資金で確保を図ることとして、通常収支分、東日本大震災分のそれぞれについて策定している。

1 通常収支分

(1) 概況

総額は 1 兆 8, 3 0 1 億円となり、前年度に比べて 5, 4 0 7 億円、4. 0%の減となっている。

このうち、普通会計分は 1 兆 5, 5 7 0 億円で、前年度に比べて 5, 9 4 7 億円、5. 3%の減、公営企業会計等分は 2 兆 2, 7 3 1 億円で、前年度に比べて 5 4 0 億円、2. 4%の増となっている。

(2) 臨時財政対策債の発行

地方財源の不足に対処するため、地方財政法第 5 条の特例として臨時財政対策債 5 兆 5, 9 5 2 億円を計上している。

(3) 緊急防災・減災事業の推進

平成 26 年度以降も、地方公共団体が、引き続き喫緊の課題である防災・減災対策に取り組んでいけるよう、緊急防災・減災事業を継続することとし、平成 26 年度については 5, 0 0 0 億円を計上している。

(4) 過疎対策事業の推進

平成 22 年の過疎地域自立促進特別措置法改正時における衆参総務委員会の決議等を踏まえた見直しに対応できるよう、所要額を計上している。

(5) 地方公営企業による生活関連社会資本の整備の推進

上・下水道、交通、病院等住民生活に密接に関連した社会資本の整備を着実に推進することとし、事業の実施状況等を踏まえ、所要額を計上している。

(6) 公共施設等の除却についての地方債の特例措置の創設

地方公共団体の公共施設等総合管理計画に基づく公共施設等の除却について、地方債の特例措置を創設することとし、所要額を計上している。

あわせて、公営企業については、水道施設等に限定されていた施設処分に要する経費の財源に充てるための公営企業債の発行を認める取扱いを全ての事業区分に広げることとし、所要額を計上している。

(7) 地方債資金の確保

公的資金については、前年度と同程度の公的資金を確保するとともに、民間等資金については、その円滑な調達を図るため、共同発行市場公募地方債及び住民参加型市場公募地方債を含めた市場公募地方債の発行を引き続き推進することとしている。

2 東日本大震災分

(1) 概況

復旧・復興事業として総額543億円、全国防災事業として総額983億円を計上している。

(2) 被災施設借換債の確保

旧公営企業金融公庫資金（地方公共団体金融機構資金も含む。）によって取得した施設が被災により滅失し繰上償還（補償金が課されない強制繰上償還）を行う場合、地方公共団体金融機構資金により、借換債を発行できることとしている。

(3) 地方債資金の確保

東日本大震災分については、その所要額について全額を公的資金で確保することとしている。

平成26年度地方債計画（改正後）

（通常収支分）

（単位：億円、％）

項 目	平成26年度 計画額 (A)	平成25年度 計画額 (B)	差 引 (A)-(B) (C)	増 減 率 (C)/(B) × 100
一 一般会計債				
1 公共事業等	17,427	16,895	532	3.1
2 公営住宅建設事業	1,133	1,162	△ 29	△ 2.5
3 災害復旧事業	893	435	458	105.3
4 教育・福祉施設等整備事業	5,160	3,763	1,397	37.1
(1) 学校教育施設等	1,872	1,285	587	45.7
(2) 社会福祉施設	457	295	162	54.9
(3) 一般廃棄物処理	1,374	947	427	45.1
(4) 一般補助施設等	907	686	221	32.2
(5) 施設（一般財源化分）	550	550	0	0.0
5 一般単独事業	20,065	18,634	1,431	7.7
(1) 一般	4,373	4,252	121	2.8
(2) 地域活性化	400	400	0	0.0
(3) 防災対策	871	922	△ 51	△ 5.5
(4) 地方道路等	3,221	2,310	911	39.4
(5) 旧合併特例	6,200	6,200	0	0.0
(6) 緊急防災・減災	5,000	4,550	450	9.9
6 辺地及び過疎対策事業	4,153	3,460	693	20.0
(1) 辺地対策	425	410	15	3.7
(2) 過疎対策	3,728	3,050	678	22.2
7 公共用地先行取得等事業	430	457	△ 27	△ 5.9
8 行政改革推進	1,700	1,800	△ 100	△ 5.6
9 調整	100	100	0	0.0
計	51,061	46,706	4,355	9.3
二 公営企業債				
1 水道事業	4,363	3,634	729	20.1
2 工業用水道事業	210	250	△ 40	△ 16.0
3 交通事業	1,803	1,902	△ 99	△ 5.2
4 電気事業・ガス事業	228	195	33	16.9
5 港湾整備事業	596	506	90	17.8
6 病院事業・介護サービス事業	4,135	3,432	703	20.5
7 市場事業・と畜場事業	1,041	329	712	216.4
8 地域開発事業	1,083	1,055	28	2.7
9 下水道事業	11,168	11,774	△ 606	△ 5.1
10 観光その他事業	110	93	17	18.3
計	24,737	23,170	1,567	6.8
合 計	75,798	69,876	5,922	8.5

(単位：億円、%)

項 目		平成26年度 計画額 (A)	平成25年度 計画額 (B)	差 引 (A)-(B) (C)	増 減 率 (C)/(B) × 100
三 臨 時 財 政 対 策 債		55,952	62,132	△ 6,180	△ 9.9
四 退 職 手 当 債		800	1,700	△ 900	△ 52.9
五 国 の 予 算 等 貸 付 金 債		(740)	(689)	(51)	(7.4)
総 計		(740)	(689)	(51)	(7.4)
		132,550	133,708	△ 1,158	△ 0.9
内 訳	普 通 会 計 分	108,699	111,517	△ 2,818	△ 2.5
	公 営 企 業 会 計 等 分	23,851	22,191	1,660	7.5
資 金 区 分					
公 的 資 金		56,162	55,360	802	1.4
財 政 融 資 資 金		35,423	35,759	△ 336	△ 0.9
地 方 公 共 団 体 金 融 機 構 資 金		20,739	19,601	1,138	5.8
(国 の 予 算 等 貸 付 金)		(740)	(689)	(51)	(7.4)
民 間 等 資 金		76,388	78,348	△ 1,960	△ 2.5
市 場 公 募		42,600	44,400	△ 1,800	△ 4.1
銀 行 等 引 受		33,788	33,948	△ 160	△ 0.5

その他同意等の見込まれる項目

- 1 資金区分の変更等を行う場合において発行する借換債
- 2 地方税等の減収が生じることとなる場合において発行する減収補填債
- 3 財政再生団体が発行する再生振替特例債

(備 考)

国の予算等貸付金債の()書は、災害援護資金貸付金などの国の予算等に基づく貸付金を財源とするものであって外書である。

平成26年度地方債計画（改正後）

（東日本大震災分）

（1）復旧・復興事業

（単位：億円、％）

項 目		平成26年度 計画額 (A)	平成25年度 計画額 (B)	差 引 (A)-(B) (C)	増 減 率 (C)/(B)×100
一般会計債					
	公営住宅建設事業	440	233	207	88.8
	災害復旧事業	42	54	△ 12	△ 22.2
	一般単独事業	15	-	15	皆増
公営企業債					
	水道事業	2	5	△ 3	△ 60.0
	病院事業・介護サービス事業	5	5	0	0.0
	市場事業・と畜場事業	4	2	2	100.0
	下水道事業	20	18	2	11.1
被災施設借換債		15	50	△ 35	△ 70.0
特定被災地方公共団体借換債		-	1,830	△ 1,830	皆減
国の予算等貸付金債		(30)	(-)	(30)	(皆増)
総 計		(30)	(-)	(30)	(皆増)
		543	2,197	△ 1,654	△ 75.3
内 訳	普通会計分	455	233	222	95.3
	公営企業会計等分	(-)	(280)	(△ 280)	(皆減)
資 金 区 分	公 的 資 金				
	財政融資資金	369	231	138	59.7
	地方公共団体金融機構資金	174	1,966	△ 1,792	△ 91.1
	（国の予算等貸付金）	(30)	(-)	(30)	(皆増)

その他同意等の見込まれる項目

- 1 上記以外の公営企業の事業区分において東日本大震災復興特別会計予算に係る復興交付金を受けて事業を実施する場合に発行する公営企業債
- 2 上記以外の公営企業の事業区分において発行する震災減収対策企業債

（備 考）

- 1 国の予算等貸付金債の（ ）書は、国の予算等に基づく貸付金を財源とするものであって外書である。
- 2 「内訳」欄の（ ）書は、一般会計債に係る特定被災地方公共団体借換債であり、普通会計分の外書であるが、総計には含む。

（2）全国防災事業

（単位：億円、％）

項 目		平成26年度 計画額 (A)	平成25年度 計画額 (B)	差 引 (A)-(B) (C)	増 減 率 (C)/(B)×100
一般会計債					
	全国防災事業	983	973	10	1.0
総 計		983	973	10	1.0
内 訳	普通会計分	983	973	10	1.0
	公 的 資 金				
資 金 区 分	財政融資資金	828	820	8	1.0
	地方公共団体金融機構資金	155	153	2	1.3

その他同意等の見込まれる項目

東日本大震災復興特別会計予算に係る国庫支出金を受けて事業を実施する場合に発行する公営企業債

(参考)

平成26年度地方債計画（改正後）

（通常収支分と東日本大震災分の合計）

（単位：億円、％）

項 目	平成26年度 計画額 (A)	平成25年度 計画額 (B)	差 引 (A)-(B) (C)	増 減 率 (C)/(B) × 100
一 一般会計債				
1 公共事業等	17,427	16,895	532	3.1
2 公営住宅建設事業	1,573	1,395	178	12.8
3 災害復旧事業	935	489	446	91.2
4 全国防災事業	983	973	10	1.0
5 教育・福祉施設等整備事業	5,160	3,763	1,397	37.1
(1) 学校教育施設等	1,872	1,285	587	45.7
(2) 社会福祉施設	457	295	162	54.9
(3) 一般廃棄物処理	1,374	947	427	45.1
(4) 一般補助施設等	907	686	221	32.2
(5) 施設（一般財源化分）	550	550	0	0.0
6 一般単独事業	20,080	18,634	1,446	7.8
(1) 一般	4,388	4,252	136	3.2
(2) 地域活性化	400	400	0	0.0
(3) 防災対策	871	922	△ 51	△ 5.5
(4) 地方道路等	3,221	2,310	911	39.4
(5) 旧合併特例	6,200	6,200	0	0.0
(6) 緊急防災・減災	5,000	4,550	450	9.9
7 辺地及び過疎対策事業	4,153	3,460	693	20.0
(1) 辺地対策	425	410	15	3.7
(2) 過疎対策	3,728	3,050	678	22.2
8 公共用地先行取得等事業	430	457	△ 27	△ 5.9
9 行政改革推進	1,700	1,800	△ 100	△ 5.6
10 調 整	100	100	0	0.0
計	52,541	47,966	4,575	9.5
二 公営企業債				
1 水道事業	4,365	3,639	726	20.0
2 工業用水道事業	210	250	△ 40	△ 16.0
3 交通事業	1,803	1,902	△ 99	△ 5.2
4 電気事業・ガス事業	228	195	33	16.9
5 港湾整備事業	596	506	90	17.8
6 病院事業・介護サービス事業	4,140	3,437	703	20.5
7 市場事業・と畜場事業	1,045	331	714	215.7
8 地域開発事業	1,083	1,055	28	2.7
9 下水道事業	11,188	11,792	△ 604	△ 5.1
10 観光その他事業	110	93	17	18.3
計	24,768	23,200	1,568	6.8
合 計	77,309	71,166	6,143	8.6

(単位：億円、%)

項 目		平成26年度 計画額 (A)	平成25年度 計画額 (B)	差 引 (A)-(B) (C)	増 減 率 (C)/(B) × 100
三 被災施設借換債		15	50	△ 35	△ 70.0
四 特定被災地方公共団体借換債		-	1,830	△ 1,830	皆減
五 臨時財政対策債		55,952	62,132	△ 6,180	△ 9.9
六 退職手当債		800	1,700	△ 900	△ 52.9
七 国の予算等貸付金債		(770)	(689)	(81)	(11.8)
総 計		(770) 134,076	(689) 136,878	(81) △ 2,802	(11.8) △ 2.0
内 訳	普通会計分	110,137 (-)	112,723 (280)	△ 2,586 (△ 280)	△ 2.3 (皆減)
	公営企業会計等分	23,939	23,875	64	0.3
資金区分					
公 的 資 金		57,688	58,530	△ 842	△ 1.4
財 政 融 資 資 金		36,620	36,810	△ 190	△ 0.5
地方公共団体金融機構資金		21,068	21,720	△ 652	△ 3.0
(国の予算等貸付金)		(770)	(689)	(81)	(11.8)
民 間 等 資 金		76,388	78,348	△ 1,960	△ 2.5
市 場 公 募		42,600	44,400	△ 1,800	△ 4.1
銀 行 等 引 受		33,788	33,948	△ 160	△ 0.5

その他同意等の見込まれる項目

- 1 資金区分の変更等を行う場合において発行する借換債
- 2 地方税等の減収が生じることとなる場合において発行する減収補填債
- 3 財政再生団体が発行する再生振替特例債

(備 考)

- 1 国の予算等貸付金債の()書は、災害援護資金貸付金などの国の予算等に基づく貸付金を財源とするものであって外書である。
- 2 「内訳」欄の()書は、一般会計債に係る特定被災地方公共団体借換債であり、普通会計分の外書であるが、総計には含む。

(参 考)

平成26年度地方債計画の改正について

1 改正方針

平成26年度地方債計画について、国の平成26年度補正予算（第1号）に追加計上された公共投資を円滑に実施するため、公的資金等の所要額の確保を図ることとし、通常収支分について4,249億円増額改正している。

2 地方債資金の確保

通常収支分について、財政融資資金を2,090億円増額するとともに、地方公共団体金融機構資金を568億円増額している。