

1 管内の人口

表1 管内市町別・年齢(5歳階級)別人口

(平成28年10月1日現在総人口) (単位:人)

年齢階級	(平成28年10月1日現在総人口)																				年齢不詳	総数	(参考) 日本人人口総数
	0~4	5~9	10~14	15~19	20~24	25~29	30~34	35~39	40~44	45~49	50~54	55~59	60~64	65~69	70~74	75~79	80~84	85~89	90~				
全国	男	2,540,000	2,717,000	2,823,000	3,103,000	3,161,000	3,268,000	3,685,000	4,116,000	4,921,000	4,685,000	3,968,000	3,760,000	4,019,000	4,971,000	3,452,000	2,906,000	2,096,000	1,120,000	454,000		61,766,000	60,867,000
	女	2,423,000	2,586,000	2,691,000	2,937,000	2,989,000	3,125,000	3,572,000	4,001,000	4,792,000	4,596,000	3,935,000	3,786,000	4,141,000	5,303,000	3,956,000	3,620,000	3,085,000	2,155,000	1,473,000		65,167,000	64,153,000
	総数	4,963,000	5,303,000	5,514,000	6,040,000	6,150,000	6,393,000	7,257,000	8,117,000	9,713,000	9,282,000	7,904,000	7,546,000	8,160,000	10,275,000	7,408,000	6,526,000	5,181,000	3,275,000	1,928,000		126,933,000	125,020,000
福井県	男	15,713	17,611	18,618	20,122	16,625	18,190	20,201	23,116	27,667	25,512	23,016	24,065	25,910	32,679	20,578	17,364	14,415	8,853	3,740	5,435	379,430	375,538
	女	14,958	16,730	17,692	19,189	14,803	17,032	19,707	22,421	27,025	25,588	23,452	24,572	26,644	33,724	23,171	21,783	21,543	16,323	11,943	4,502	402,802	396,858
	総数	30,671	34,341	36,310	39,311	31,428	35,222	39,908	45,537	54,692	51,100	46,468	48,637	52,554	66,403	43,749	39,147	35,958	25,176	15,683	9,937	782,232	772,396
丹南管内	男	3,830	4,344	4,650	4,899	3,688	4,350	4,917	5,704	6,789	6,067	5,214	5,387	5,958	7,740	4,855	4,032	3,371	2,124	881	502	89,302	87,644
	女	3,555	4,156	4,472	4,683	3,585	4,178	4,638	5,451	6,416	5,987	5,351	5,569	6,246	7,921	5,253	5,020	4,978	3,838	2,848	333	94,478	92,560
	総数	7,385	8,500	9,122	9,582	7,273	8,528	9,555	11,155	13,205	12,054	10,565	10,956	12,204	15,661	10,108	9,052	8,349	5,962	3,729	835	183,780	180,204
鯖江市	男	1,565	1,744	1,831	1,942	1,309	1,625	1,971	2,207	2,717	2,407	1,907	1,844	1,984	2,698	1,843	1,404	1,127	654	277	125	33,181	32,932
	女	1,479	1,710	1,802	1,778	1,291	1,617	1,900	2,191	2,687	2,356	1,967	1,939	2,141	2,935	1,883	1,768	1,582	1,201	929	97	35,253	34,861
	総数	3,044	3,454	3,633	3,720	2,600	3,242	3,871	4,398	5,404	4,763	3,874	3,783	4,125	5,633	3,726	3,172	2,709	1,855	1,206	222	68,434	67,793
越前市	男	1,677	1,841	2,027	2,103	1,690	1,998	2,154	2,591	3,056	2,671	2,314	2,452	2,626	3,345	2,120	1,775	1,455	937	391	371	39,594	38,271
	女	1,516	1,740	1,905	2,059	1,714	1,898	1,999	2,413	2,786	2,627	2,338	2,479	2,724	3,457	2,328	2,135	2,144	1,629	1,145	234	41,270	39,853
	総数	3,193	3,581	3,932	4,162	3,404	3,896	4,153	5,004	5,842	5,298	4,652	4,931	5,350	6,802	4,448	3,910	3,599	2,566	1,536	605	80,864	78,124
池田町	男	31	35	34	47	38	60	42	53	62	58	75	96	117	95	78	85	99	80	31	0	1,216	1,210
	女	29	36	36	60	43	55	43	36	54	41	86	103	81	117	85	116	143	92	89	0	1,345	1,342
	総数	60	71	70	107	81	115	85	89	116	99	161	199	198	212	163	201	242	172	120	0	2,561	2,552
南越前町	男	198	250	244	282	223	227	256	272	297	280	302	322	405	537	274	258	242	174	59	0	5,102	5,089
	女	170	193	247	254	164	195	236	256	274	295	290	373	424	479	309	348	422	334	274	0	5,537	5,494
	総数	368	443	491	536	387	422	492	528	571	575	592	695	829	1,016	583	606	664	508	333	0	10,639	10,583
越前町	男	359	474	514	525	428	440	494	581	657	651	616	673	826	1,065	540	510	448	279	123	6	10,209	10,142
	女	361	477	482	532	373	413	460	555	615	668	670	675	876	933	648	653	687	582	411	2	11,073	11,010
	総数	720	951	996	1,057	801	853	954	1,136	1,272	1,319	1,286	1,348	1,702	1,998	1,188	1,163	1,135	861	534	8	21,282	21,152

注 全国:「平成28年10月1日現在推計人口(総人口、日本人人口)」(総務省統計局)
 県・市町:「福井県の推計人口 平成28年10月1日現在」(県政策統計・情報課)

平成28年10月1日現在
 全国：「平成28年10月1日現在推計人口(総人口、日本人人口)」(総務省統計局)
 県・市町：「福井県の推計人口 平成28年10月1日現在」(県政策統計・情報課)

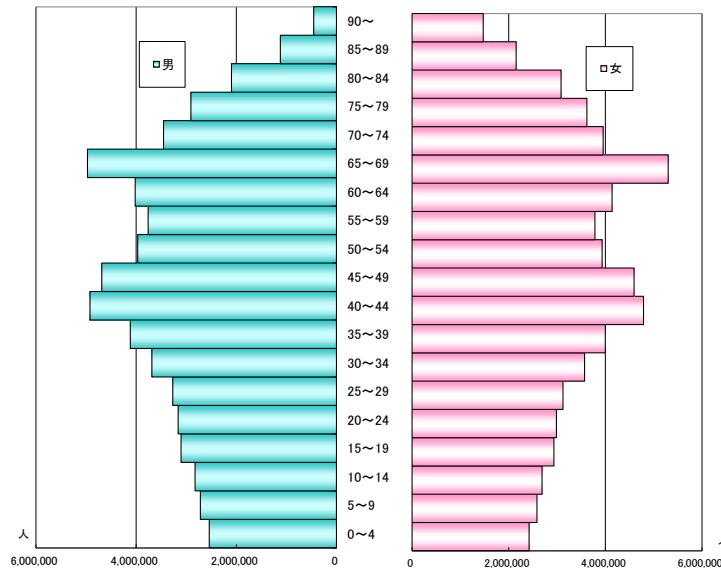


図1 全国人口ピラミッド

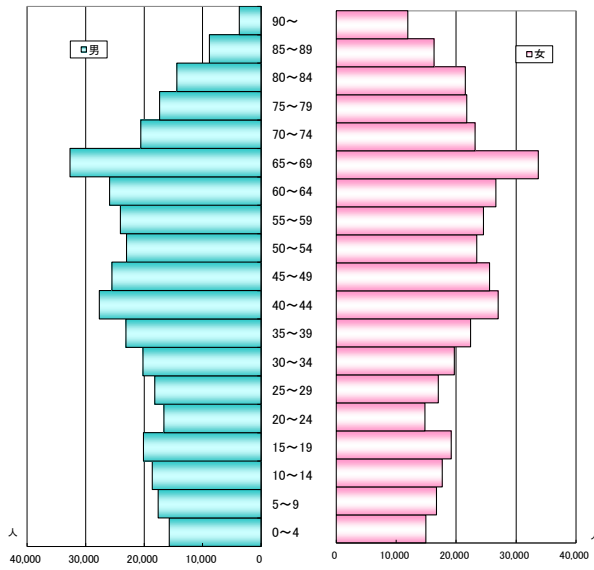


図2 福井県人口ピラミッド

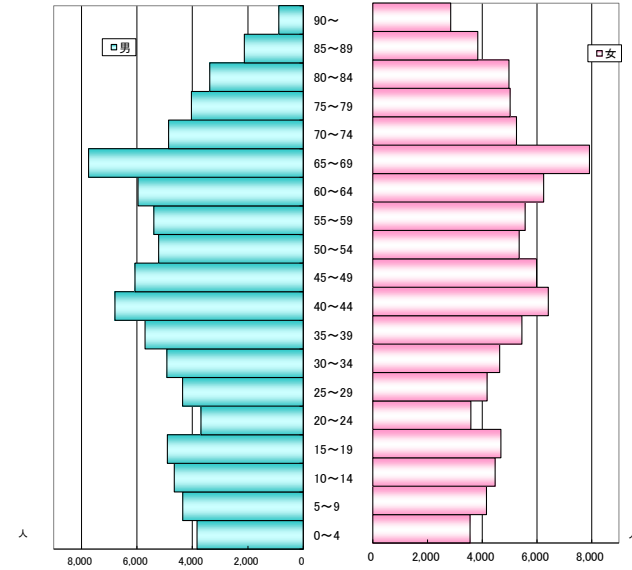


図3 丹南管内人口ピラミッド

平成28年10月1日現在
 全国：「平成28年10月1日現在推計人口(総人口、日本人人口)」(総務省統計局)
 県・市町：「福井県の推計人口 平成28年10月1日現在」(県政策統計・情報課)

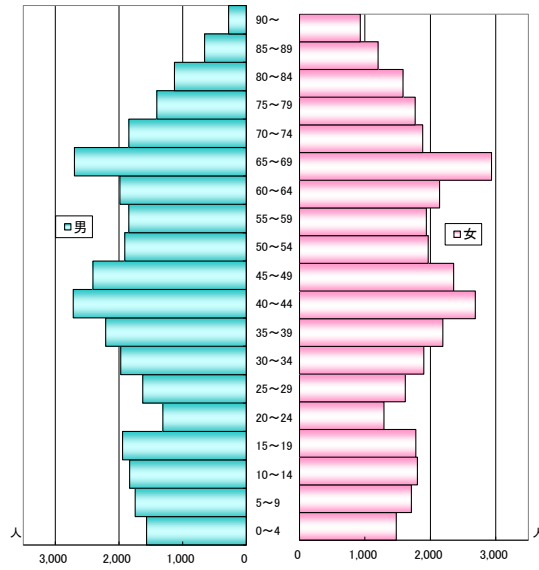


図4 鯖江市人口ピラミッド

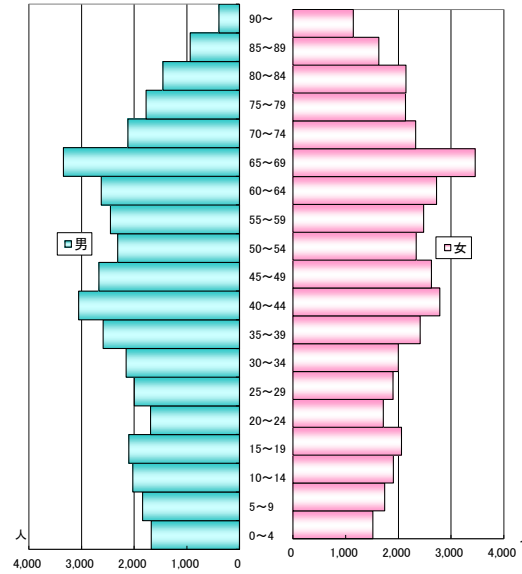


図5 越前市人口ピラミッド

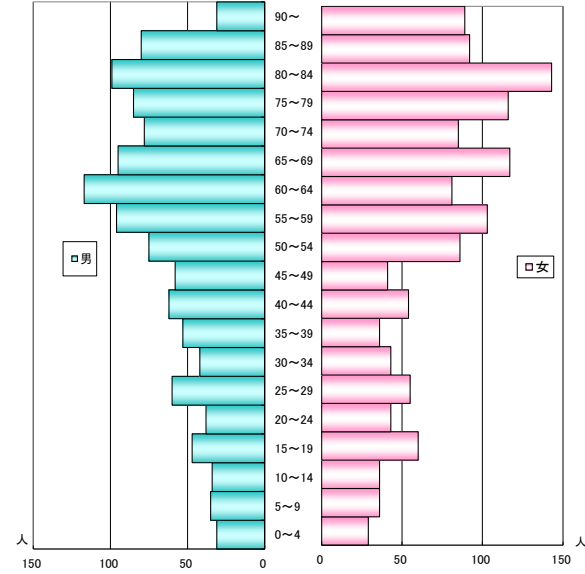


図6 池田町人口ピラミッド

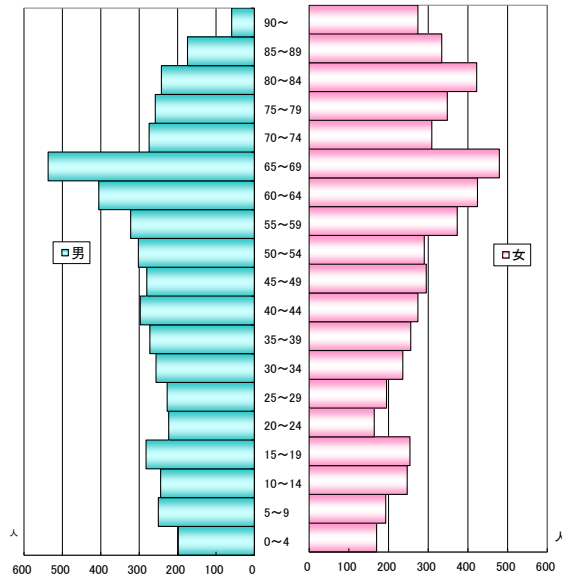


図7 南越前町人口ピラミッド

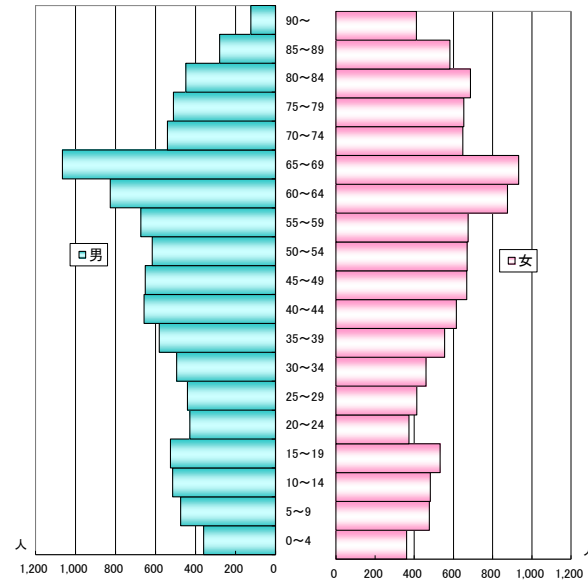


図8 越前町人口ピラミッド