

1 管内の人口

表1 管内市町別・年齢(5歳階級)別人口

平成21年10月1日現在(単位:人)

年齢階級		0~4	5~9	10~14	15~19	20~24	25~29	30~34	35~39	40~44	45~49	50~54	55~59	60~64	65~69	70~74	75~79	80~84	85~89	90~	年齢不詳	総数
全国	男	2,756,000	2,915,000	3,048,000	3,112,000	3,550,000	3,832,000	4,361,000	4,918,000	4,323,000	3,932,000	3,863,000	4,517,000	4,603,000	4,005,000	3,199,000	2,527,000	1,655,000	708,000	305,000	…	62,130,000
	女	2,620,000	2,771,000	2,902,000	2,966,000	3,363,000	3,670,000	4,230,000	4,797,000	4,258,000	3,894,000	3,877,000	4,616,000	4,810,000	4,380,000	3,712,000	3,285,000	2,581,000	1,624,000	1,024,000	…	65,380,000
	男女計	5,376,000	5,685,000	5,949,000	6,079,000	6,913,000	7,502,000	8,591,000	9,715,000	8,581,000	7,826,000	7,740,000	9,133,000	9,413,000	8,385,000	6,911,000	5,813,000	4,236,000	2,332,000	1,330,000	…	127,510,000
福井県	男	18,491	19,644	21,123	21,555	19,616	19,706	25,153	28,306	24,298	24,483	25,544	29,448	29,216	24,376	19,627	18,286	13,351	5,434	2,313	1,146	391,116
	女	17,527	18,681	19,981	20,508	18,669	19,165	24,221	27,292	24,794	24,852	25,623	29,732	29,485	26,738	23,909	23,745	20,410	13,224	8,575	342	417,473
	男女計	36,018	38,325	41,104	42,063	38,285	38,871	49,374	55,598	49,092	49,335	51,167	59,180	58,701	51,114	43,536	42,031	33,761	18,658	10,888	1,488	808,589
管内計	男	4,464	4,811	5,105	5,230	4,335	4,536	6,210	6,960	5,834	5,579	5,763	6,868	6,767	5,733	4,551	4,308	3,253	1,362	558	9	92,236
	女	4,240	4,728	4,901	4,907	4,600	4,674	5,960	6,480	5,723	5,630	5,917	6,943	6,849	6,060	5,613	5,479	4,862	3,130	2,113	5	98,814
	男女計	8,704	9,539	10,006	10,137	8,935	9,210	12,170	13,440	11,557	11,209	11,680	13,811	13,616	11,793	10,164	9,787	8,115	4,492	2,671	14	191,050
鯖江市	男	1,757	1,869	1,805	1,759	1,482	1,595	2,362	2,707	2,129	1,951	1,898	2,247	2,410	2,114	1,540	1,358	946	402	184	-	32,515
	女	1,693	1,819	1,689	1,696	1,570	1,764	2,340	2,588	2,112	1,997	2,025	2,390	2,541	2,137	1,879	1,626	1,436	992	703	-	34,997
	男女計	3,450	3,688	3,494	3,455	3,052	3,359	4,702	5,295	4,241	3,948	3,923	4,637	4,951	4,251	3,419	2,984	2,382	1,394	887	-	67,512
越前市	男	1,947	2,131	2,295	2,377	1,991	2,135	2,957	3,157	2,729	2,544	2,656	3,058	2,989	2,499	2,012	1,873	1,447	591	249	-	41,637
	女	1,838	2,066	2,277	2,244	2,133	2,140	2,734	2,893	2,596	2,517	2,605	3,086	3,011	2,646	2,452	2,452	2,071	1,367	875	-	44,003
	男女計	3,785	4,197	4,572	4,621	4,124	4,275	5,691	6,050	5,325	5,061	5,261	6,144	6,000	5,145	4,464	4,325	3,518	1,958	1,124	-	85,640
池田町	男	42	39	63	92	63	48	54	72	48	104	96	132	91	107	106	139	127	47	21	-	1,491
	女	43	50	70	73	68	53	32	51	66	106	98	90	111	114	147	172	150	87	49	-	1,630
	男女計	85	89	133	165	131	101	86	123	114	210	194	222	202	221	253	311	277	134	70	-	3,121
南越前町	男	238	252	338	344	271	231	264	289	284	324	393	471	416	332	322	342	255	111	40	-	5,517
	女	194	271	282	315	280	231	266	296	276	331	407	451	392	376	406	470	443	243	181	-	6,111
	男女計	432	523	620	659	551	462	530	585	560	655	800	922	808	708	728	812	698	354	221	-	11,628
越前町	男	480	520	604	658	528	527	573	735	644	656	720	960	861	681	571	596	478	211	64	9	11,076
	女	472	522	583	579	549	486	588	652	673	679	782	926	794	787	729	759	762	441	305	5	12,073
	男女計	952	1,042	1,187	1,237	1,077	1,013	1,161	1,387	1,317	1,335	1,502	1,886	1,655	1,468	1,300	1,355	1,240	652	369	14	23,149

注 全国:「平成21年10月1日現在推計人口(総人口)」(総務省統計局)
 県・市町:「福井県の推計人口(総人口) 平成21年10月1日現在」(県政策統計課)

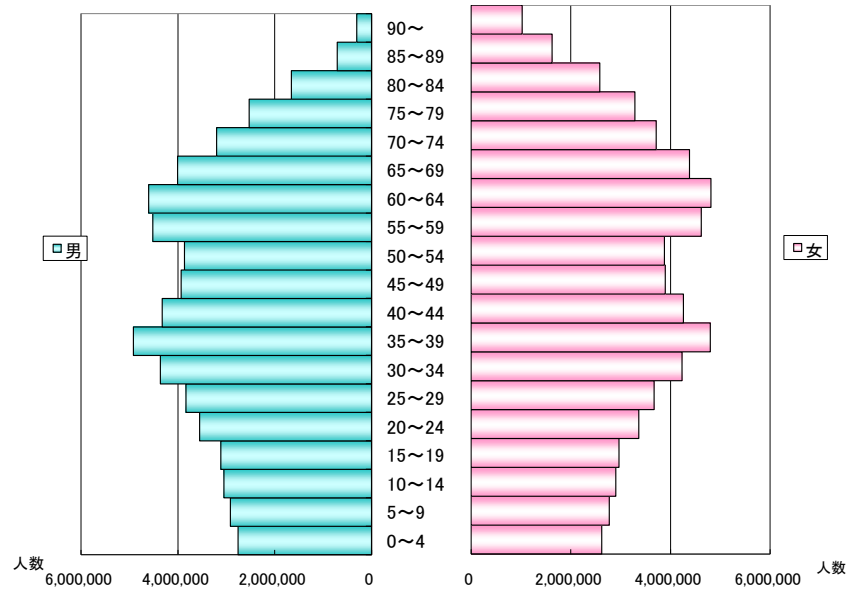


図1 全国人口ピラミッド(平成21年)

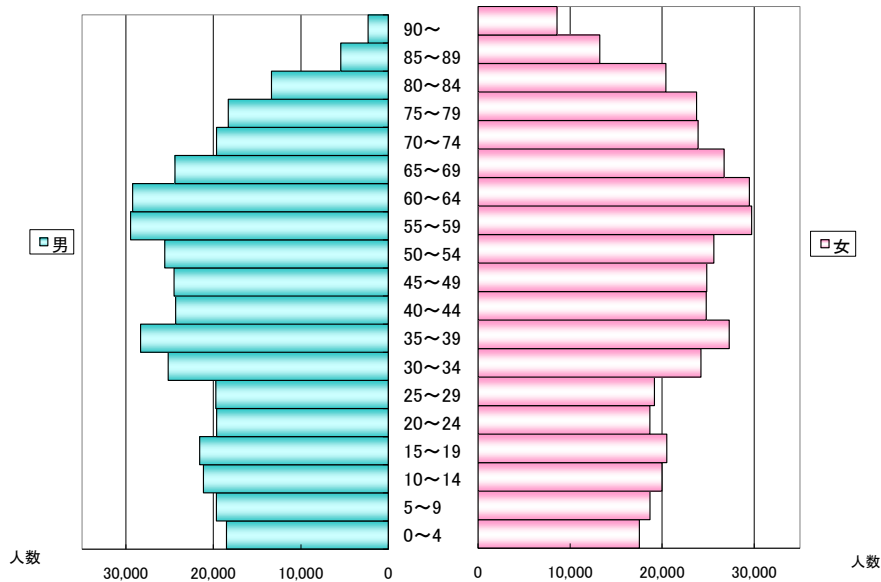


図2 福井県人口ピラミッド(平成21年)

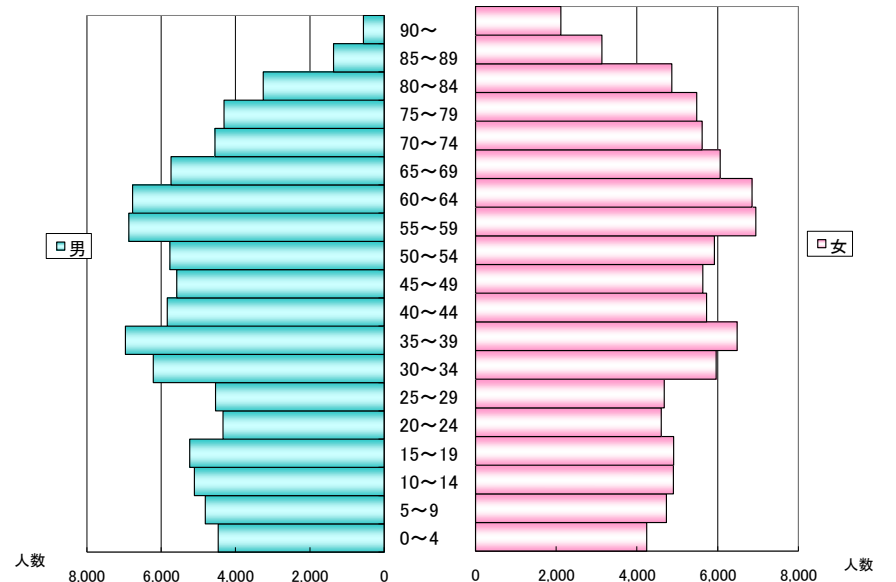


図3 丹南管内人口ピラミッド(平成21年)

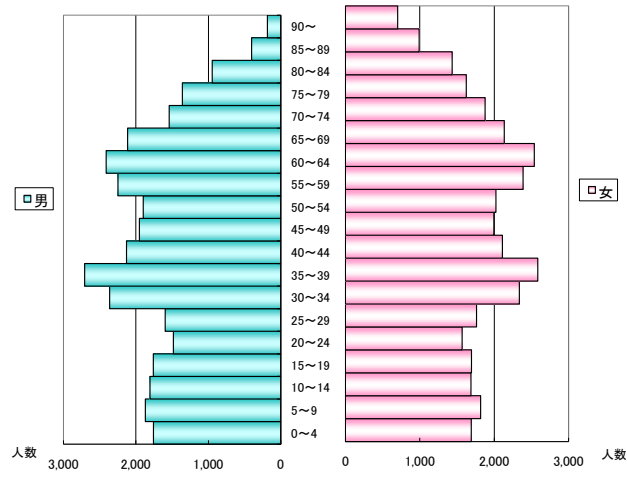


図4 鯖江市人口ピラミッド(平成21年)

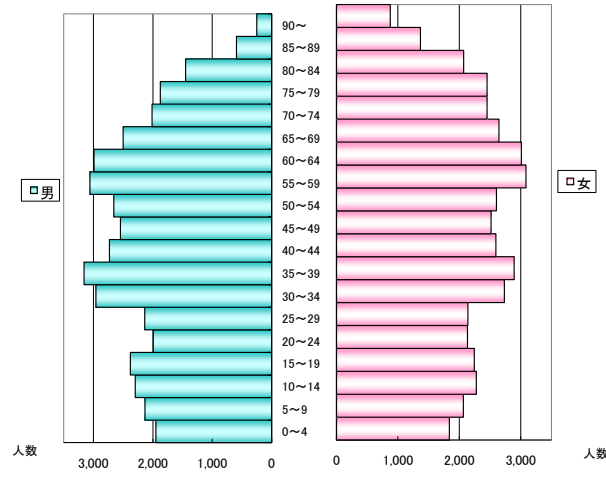


図5 越前市人口ピラミッド(平成21年)

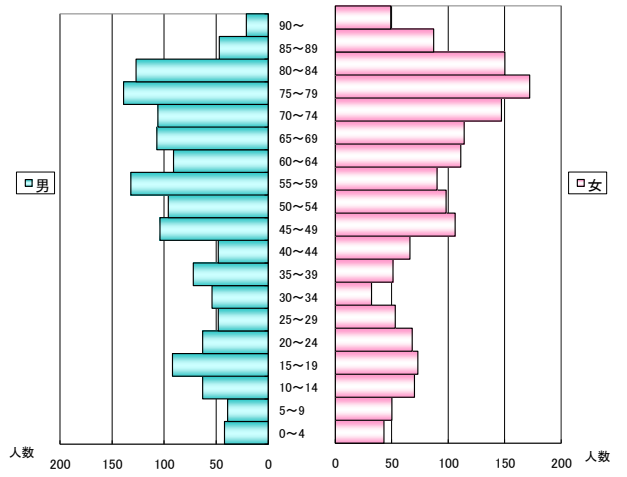


図6 池田町人口ピラミッド(平成21年)

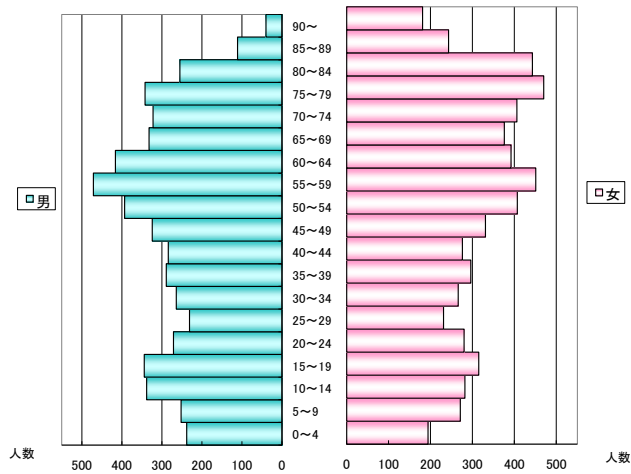


図7 南越前町人口ピラミッド(平成21年)

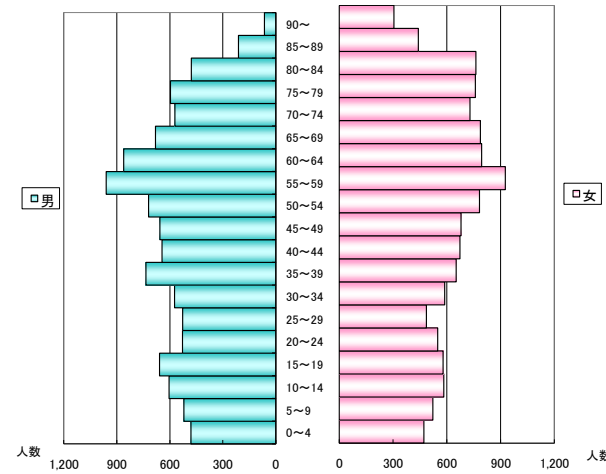


図8 越前町人口ピラミッド(平成21年)