



平成28年経済センサスー活動調査

( 産業横断的集計結果報告書 )

平成30年11月

福 井 県

## **<平成28年経済センサスー活動調査（産業横断的集計）>**

このたび、総務省統計局および経済産業省が平成30年6月28日に公表した平成28年経済センサスー活動調査（確報）をもとに、本県分を加工集計した結果をまとめました。本県の産業構造の把握や各種施策の基礎資料としてご活用いただければ幸いです。

# 目 次

ページ

I	利用上の注意	1
II	調査結果の概要	3
	○事業所に関する集計（福井県にある事業所）	
1	概況	3
2	産業別事業所数および従業者数（民営）	5
3	経営組織別事業所数および従業者数（民営）	12
4	従業者規模別事業所数および従業者数（民営）	14
5	売上高および付加価値額（民営）	16
6	市町別事業所数および従業者数（民営）	18
7	開設時期別状況（民営）	23
8	従業上の地位別状況（民営）	24
9	派遣従業者の状況（民営）	26
10	異動状況（存続・新設・廃業事業所数の状況）（民営）	27
	○企業等に関する集計（福井県に本社・本店がある企業等）	
1	概況	29
2	産業別企業等数、売上高および付加価値額	30
3	事業活動別売上高	34
4	設備投資額	35
5	会社企業	37
III	調査の概要	42
IV	用語の解説	50
V	統計表	57

## ■事業所に関する集計

第1表	産業（大分類）別民営事業所数、男女別従業者数および常用雇用者数一県、市町……	57
第2表	産業（中分類）、経営組織（4区分）別民営事業所数および男女別従業者数一県……	63
第3表	産業（中分類）、経営組織（7区分）別民営事業所数および従業者数一県……	67
第4表	産業（中分類）、従業者規模（10区分）別民営事業所数、男女別従業者数および 1事業所当たり従業者数一県……	71
第5表	産業（大分類）、従業者規模（8区分）別民営事業所数および従業者数一市町……	79
第6表	産業（中分類）、従業上の地位（6区分）別男女別従業者数（民営）一県……	91
第7表	産業（大分類）、従業上の地位（6区分）別男女別従業者数（民営）一市町……	95
第8表	産業（中分類）別民営事業所数、従業者数、出向・派遣従業者数および 事業従事者数一県……	107
第9表	産業（大分類）別民営事業所数、従業者数、出向・派遣従業者数および 事業従事者数一市町……	111
第10表	産業（小分類）、存続・新設・廃業（平成26年～28年）別民営事業所数および 男女別従業者数一県……	123
第11表	産業（大分類）、存続・新設・廃業（平成26年～28年）別民営事業所数および 男女別従業者数一市町……	145
第12表	産業（中分類）、開設時期（16区分）別民営事業所数および従業者数一県……	157
第13表	産業（中分類）、単独・本所・支所（3区分）、経営組織（4区分）別 民営事業所数一県……	161
第14表	産業（中分類）、経営組織（3区分）別民営事業所数、従業者数、売上（収入）金額 および1事業所当たり売上（収入）金額一県……	165

第15表	産業（大分類）、経営組織（3区分）別民営事業所数、従業者数、売上（収入）金額 および1事業所当たり売上（収入）金額—市町……………	169
第16表	産業（中分類）、単独・本所・支所（3区分）別民営事業所数、従業者数および 売上（収入）金額（外国の会社および法人でない団体を除く）—県……………	187
第17表	産業（大分類）、単独・本所・支所（3区分）別民営事業所数、従業者数および 売上（収入）金額（外国の会社および法人でない団体を除く）—市町……………	191
第18表	産業（中分類）、経営組織（3区分）別民営事業所数、事業従事者数、付加価値額および 1事業所当たり付加価値額（外国の会社および法人でない団体を除く）—県……………	209
第19表	産業（大分類）、経営組織（3区分）別民営事業所数、事業従事者数、付加価値額および 1事業所当たり付加価値額（外国の会社および法人でない団体を除く）—市町……………	213
第20表	産業（中分類）、単独・本所・支所（3区分）別民営事業所数、事業従事者数および 付加価値額（外国の会社および法人でない団体を除く）—県……………	231
第21表	産業（大分類）、単独・本所・支所（3区分）別民営事業所数、事業従事者数および 付加価値額（外国の会社および法人でない団体を除く）—市町……………	235
第22表	産業（中分類）別民営事業所数、売上（収入）金額および事業活動（22区分）別 売上（収入）金額（外国の会社および法人でない団体を除く）—県……………	253
第23表	産業（大分類）別民営事業所数、売上（収入）金額および事業活動（22区分）別 売上（収入）金額（外国の会社および法人でない団体を除く）—市町……………	261

■企業等に関する集計

第24表	企業産業（中分類）、経営組織（3区分）別企業等数、事業所数および 男女別従業者数—県……………	297
第25表	企業産業（大分類）、経営組織（3区分）別企業等数および 男女別従業者数—市町……………	301
第26表	企業産業（中分類）別企業等数、事業所数、従業者数、売上（収入）金額、費用総額、 主な費用項目、付加価値額、設備投資額、1企業当たり売上（収入）金額および 1企業当たり付加価値額—県……………	313

第27表	企業産業（大分類）別企業等数、事業所数、従業者数、売上（収入）金額、費用総額、主な費用項目、付加価値額および設備投資額—市町	317
第28表	企業産業（大分類）、経営組織（3区分）別企業等数、事業所数、従業者数、売上（収入）金額および付加価値額—県	329
第29表	企業産業（大分類）別企業等数、売上（収入）金額および事業活動（22区分）別売上（収入）金額—県	331
第30表	企業産業（中分類）、資本金階級（10区分）別会社企業数、事業所数および従業者数—県	335
第31表	企業産業（大分類）別会社企業数、事業所数、従業者数、売上（収入）金額、費用総額、主な費用項目、付加価値額および設備投資額—県	343
第32表	企業産業（中分類）、企業常用雇用者規模（11区分）別会社企業数、事業所数および常用雇用者数—県	345

■掲載外（ウェブページに掲載 <http://www.pref.fukui.lg.jp/doc/toukei/>）

第33表	産業（中分類）別民営事業所数および男女別従業者数—県、市町	
第34表	産業（小分類）、経営組織（7区分）別民営事業所数および従業者数—県	
第35表	産業（小分類）、従業者規模（8区分）別民営事業所数および従業者数—県	
第36表	産業（小分類）、従業上の地位（6区分）別男女別従業者数（民営）—県	
第37表	産業（小分類）、常用雇用者規模（10区分）別民営事業所数—県	
第38表	産業（中分類）、常用雇用者規模（6区分）別民営事業所数—市町	

■付録

○集計事項一覧表	353
○報告書に掲載されない結果表の様式	354

<参考>

総務省統計局資料

(平成 28 年経済センサス - 活動調査 調査の結果)

URL . . . <http://www.stat.go.jp/data/e-census/2016/kekka/gaiyo.html>





# I 利 用 上 の 注 意

- 1 この「調査結果の概要」は、総務省統計局および経済産業省が公表した「平成28年経済センサス-活動調査確報集計結果」に基づき作成したものであり、平成29年7月に公表した速報集計結果とは異なる場合がある。
- 2 調査は、以下に掲げる事業所を除く国内全ての事業所・企業について行った。
  - ① 国および地方公共団体の事業所
  - ② 日本標準産業分類大分類A－「農業、林業」に属する個人経営の事業所
  - ③ 日本標準産業分類大分類B－「漁業」に属する個人経営の事業所
  - ④ 日本標準産業分類大分類N－「生活関連サービス業、娯楽業」のうち、小分類792－「家事サービス業」に属する事業所
  - ⑤ 日本標準産業分類大分類R－「サービス業（他に分類されないもの）」のうち、中分類96－「外国公務」に属する事業所
- 3 売上（収入）金額、費用等の経理事項は平成27年1年間、経営組織、従業者数等の経理事項以外の事項は平成28年6月1日現在の数値である。
- 4 売上（収入）金額は、以下の産業においては、事業所単位の把握は行っていない。  
「建設業」、「電気・ガス・熱供給・水道業」、「通信業」、「放送業」、「映像・音声・文字情報制作業」、「運輸業、郵便業」、「金融業、保険業」、「学校教育」、「郵便局」、「政治・経済・文化団体」および「宗教」
- 5 事業所単位の付加価値額は、企業単位で把握した付加価値額を事業従事者数により傘下事業所にあん分することにより、全産業について集計した。
- 6 売上（収入）金額等、一部の項目については、必要な事項の数値が得られた事業所（企業等）を対象として集計した。
- 7 売上（収入）金額等の経理事項については、原則消費税込みで把握しているが、一部の消費税抜きの回答については、「統計調査における売上高等の集計に係る消費税の取扱いに関するガイドライン（平成27年5月19日 各府省統計主管課長等会議申合せ）」に基づき、消費税込みに補正した上で結果表として集計した。  
<ガイドライン>  
[http://www.soumu.go.jp/main\\_content/000365494.pdf](http://www.soumu.go.jp/main_content/000365494.pdf)
- 8 調査票の欠測値や回答内容の矛盾などについて精査し、平成24年経済センサス-活動調査、平成26年経済センサス-基礎調査および報告者の公開情報等を基に、補正訂正を行った上で結果表として集計した。  
<欠測値等の取扱いについて>  
<http://www.stat.go.jp/data/e-census/2016/kekka/pdf/hotei.pdf>

- 9 各項目の金額は、単位未満を四捨五入しているため、内訳の計と合計が一致しない場合がある。なお、比率は、小数点以下第2位で四捨五入した。
- 該当数字がないものおよび分母が0のため計算できないものは「-」とした。また、数値がマイナスのものは「▲」で表した。
- 「x」は、集計対象となる事業所（企業等）の数が1または2であるため、集計結果をそのまま公表すると個々の報告者の秘密が漏れるおそれがある場合に、該当数値を秘匿した箇所である。また、集計対象数が3以上の事業所（企業等）に関する数値であっても、合計との差引きで、集計対象が1または2の事業所（企業等）の数値が判明する箇所は、併せて「x」とした。
- 10 企業等に関する集計結果は、企業等の本社が所在する地域においてまとめて集計しているため、事業所数（本社・支社）や常用雇用者数、売上高等の経理事項は、その地域に存する数値を表すものではないので、注意を要する。
- 11 1事業所（1企業）当たり売上高については、売上高が0万円の対象を除いて算出しているが、分母となる事業所数または企業等数は表章していないため、結果表から計算することはできない。
- なお、1事業所当たり従業者数、1事業所（企業）当たり付加価値額については、分母となる事業所数（企業）と結果表に表章されている事業所数（企業）が同一であることから、結果表から計算することも可能である。
- 12 統計表に「\*」が付された産業分類名は短縮されている。正式名称は総務省統計局の「平成28年経済センサス-活動調査 産業分類一覧」に記載されている。

## Ⅱ 調査結果の概要

※「経済センサス-基礎調査」は「基礎調査」、「経済センサス-活動調査」は「活動調査」と省略して記載している箇所がある。

### ○事業所に関する集計（福井県にある事業所）

#### 1 概況

本県の民営事業所数（事業内容等が不詳の事業所を除く。）は4万2千事業所、従業者数は37万7千人

平成28年6月1日現在の本県の事業所総数（事業内容等が不詳の事業所を除く。）は41,644事業所、従業者数は377,238人となっている。

平成26年基礎調査と比べると、民営事業所数は1,204事業所（2.8%）の減少、従業者数は1,034人（0.3%）の増加となった（表1）。

表1 事業所数および従業者数の推移（民営）

調査年	事業所数			従業者数			人口千人 当たり 事業所数 (民営)	1事業所 当たり 従業者数 (民営)
	事業所数	増減数	増減率 (%)	従業者数	増減数	増減率 (%)		
平成24年活動調査	42,815	-	-	372,509	-	-	53.3	8.7
平成26年基礎調査	42,848	33	0.1	376,204	3,695	1.0	54.2	8.8
平成28年活動調査	41,644	▲ 1,204	▲ 2.8	377,238	1,034	0.3	53.3	9.1

※事業所数には不詳の事業所（平成24年：1,345、平成26年：729、平成28年：799）を含まない。

図1 事業所数および増減率（年率）の推移（民営）

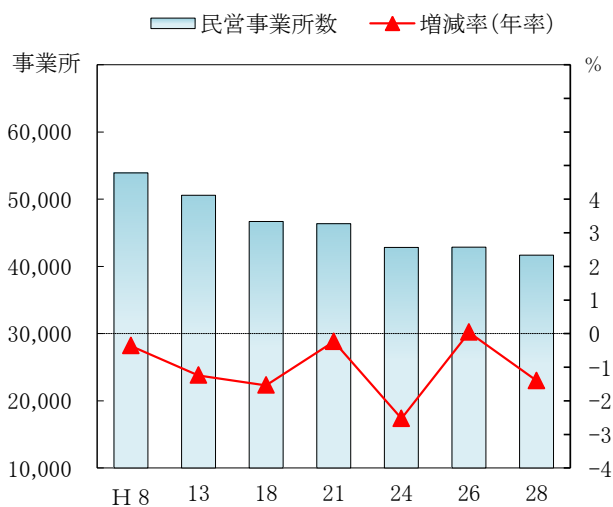
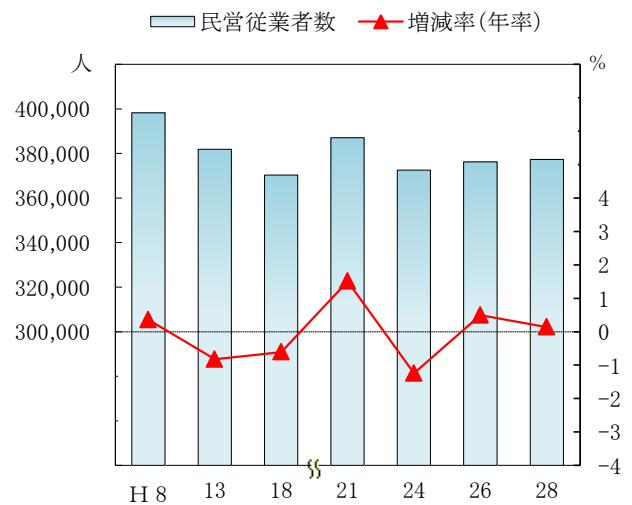


図2 従業者数および増減率（年率）の推移（民営）



※平成8年～18年までの事業所・企業統計調査結果を参考値として掲載した。

※経済センサスでは、新たに労働保険情報等の活用により外見から所在が分からない事業所（SOHO（スモールオフィス、ホームオフィス）や工場構内の事業所等）も調査できるようにしたため、事業所・企業統計調査と経済センサスの結果数値は連続しない。

民営事業所の従業者数は男性が20万5千人、女性が17万1千人

民営事業所の従業者数を男女別にみると、男性が204,588人（構成比54.2%）、女性が171,248人（同45.4%）となっており、平成26年基礎調査と比べると、男性が284人（0.1%）の減少、女性が161人（0.1%）の増加となっている（図3）。

また全国と比べると、男性の割合が1.1ポイント低く、女性の割合が1.1ポイント高くなっている（図3）。

図3 男女別従業者数の構成比（民営）

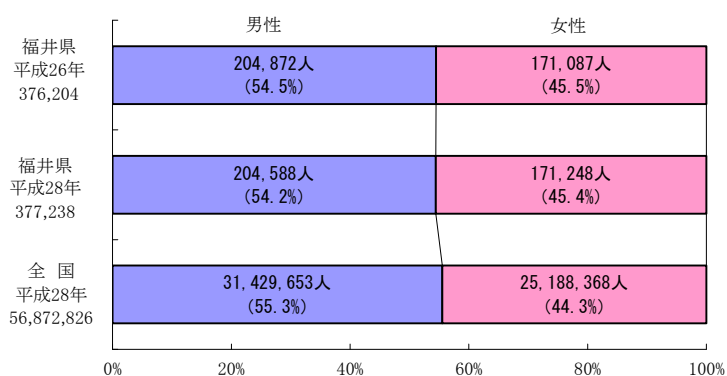
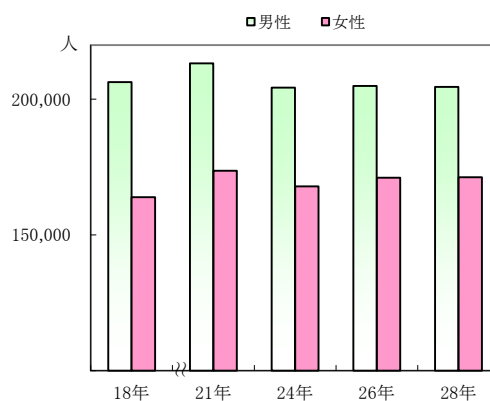


図4 男女別従業者数の推移（民営）



※従業者数の総数には男女別が不詳の従業者を含むため、男性と女性の合計は総数と一致しない。

参 考

人口千人当たり事業所数を都道府県別にみると、全国1位となっている。

（事業所数は事業内容等が不詳のものを除く）

参考表1 人口千人当たり事業所数（民営）

順位	都道府県	人口千人当たり事業所数	事業所数
	全国	42.1	5,340,783
1	<b>福井県</b>	<b>53.3</b>	<b>41,644</b>
2	石川県	51.9	59,770
3	山梨県	51.1	42,387
4	長野県	50.8	106,030
5	島根県	50.7	34,987

（平成26年基礎調査結果では54.2事業所で全国1位）

※人口は、総務省「人口推計（平成28年10月1日現在）結果」による。

## 2 産業別事業所数および従業者数（民営）

### （1）事業所数

「卸売業，小売業」が最も多く、全国と比べて「製造業」の割合が高い

産業大分類別に事業所数をみると、「卸売業，小売業」が10,543事業所（構成比25.3%）と最も多く、次いで「製造業」が5,292事業所（同12.7%）、「宿泊業，飲食サービス業」が5,288事業所（同12.7%）、「建設業」が4,743事業所（同11.4%）などとなっている（表2）。

平成26年基礎調査と比べると、「医療，福祉」が95事業所の増加、「農林漁業（個人経営を除く）」が40事業所の増加、「学術研究，専門・技術サービス業」が5事業所の増加などとなっている。一方、「卸売業，小売業」が475事業所の減少、「製造業」が242事業所の減少、「建設業」が220事業所の減少、「宿泊業，飲食サービス業」が164事業所の減少などとなっている（表2）。

全国と比べると、「建設業」、「製造業」の割合が高く、「不動産業，物品賃貸業」、「医療，福祉」の割合が低くなっている（図5）。

増減率をみると、「農林漁業（個人経営を除く）」が13.0%の増加、「鉱業，採石業，砂利採取業」が8.3%の増加、「医療，福祉」が4.0%の増加などとなっている一方、「不動産業，物品賃貸業」が5.1%の減少、「建設業」および「製造業」が4.4%の減少、「卸売業，小売業」が4.3%の減少などとなっている。全国では「電気・ガス・熱供給・水道業」および「医療，福祉」が増加しているが、他の業種では減少している（表2、図6）。

表2 産業大分類別事業所数（民営）

産業大分類	平成26年基礎調査		平成28年活動調査			平成26年～28年		
	福井県		福井県		全国	福井県		全国
	事業所数	構成比 (%)	事業所数	構成比 (%)	構成比 (%)	増減数	増減率 (%)	増減率 (%)
合計	42,848	100.0	41,644	100.0	100.0	▲1,204	▲2.8	▲3.6
農林漁業(個人経営を除く)	308	0.7	348	0.8	0.6	40	13.0	▲0.4
鉱業，採石業，砂利採取業	12	0.0	13	0.0	0.0	1	8.3	▲6.5
建設業	4,963	11.6	4,743	11.4	9.2	▲220	▲4.4	▲4.3
製造業	5,534	12.9	5,292	12.7	8.5	▲242	▲4.4	▲6.6
電気・ガス・熱供給・水道業	48	0.1	46	0.1	0.1	▲2	▲4.2	3.3
情報通信業	333	0.8	322	0.8	1.2	▲11	▲3.3	▲4.0
運輸業，郵便業	833	1.9	799	1.9	2.4	▲34	▲4.1	▲2.7
卸売業，小売業	11,018	25.7	10,543	25.3	25.4	▲475	▲4.3	▲3.7
金融業，保険業	779	1.8	749	1.8	1.6	▲30	▲3.9	▲3.4
不動産業，物品賃貸業	1,357	3.2	1,288	3.1	6.6	▲69	▲5.1	▲8.1
学術研究，専門・技術サービス業	1,524	3.6	1,529	3.7	4.2	5	0.3	▲2.2
宿泊業，飲食サービス業	5,452	12.7	5,288	12.7	13.0	▲164	▲3.0	▲4.0
生活関連サービス業，娯楽業	3,634	8.5	3,577	8.6	8.8	▲57	▲1.6	▲3.1
教育，学習支援業	1,033	2.4	1,037	2.5	3.1	4	0.4	▲1.3
医療，福祉	2,396	5.6	2,491	6.0	8.0	95	4.0	2.5
複合サービス事業	378	0.9	367	0.9	0.6	▲11	▲2.9	▲3.1
サービス業(他に分類されないもの)	3,246	7.6	3,212	7.7	6.5	▲34	▲1.0	▲3.3

図5 産業大分類別事業所数の構成比（民営）

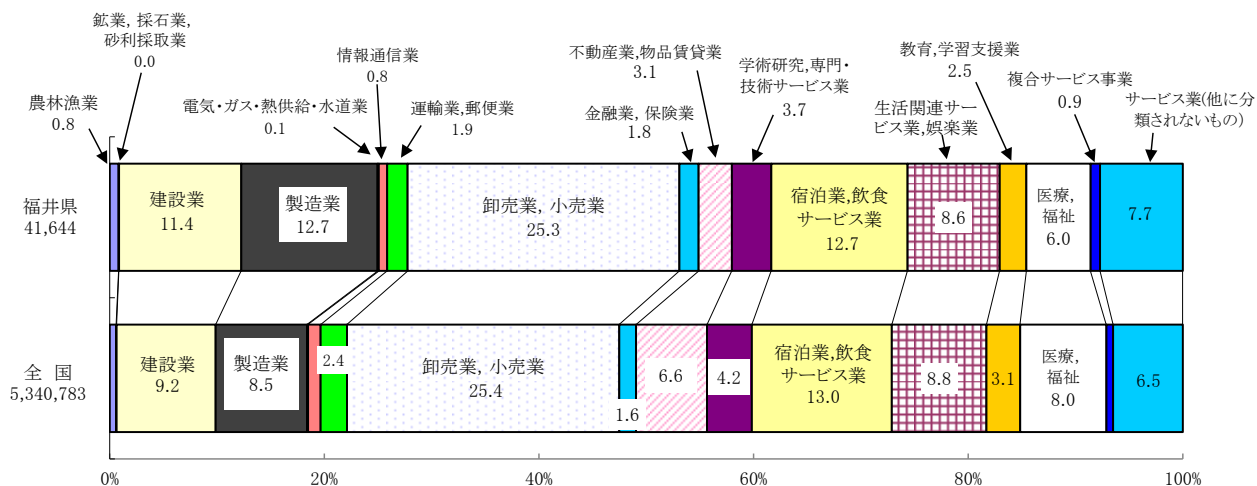
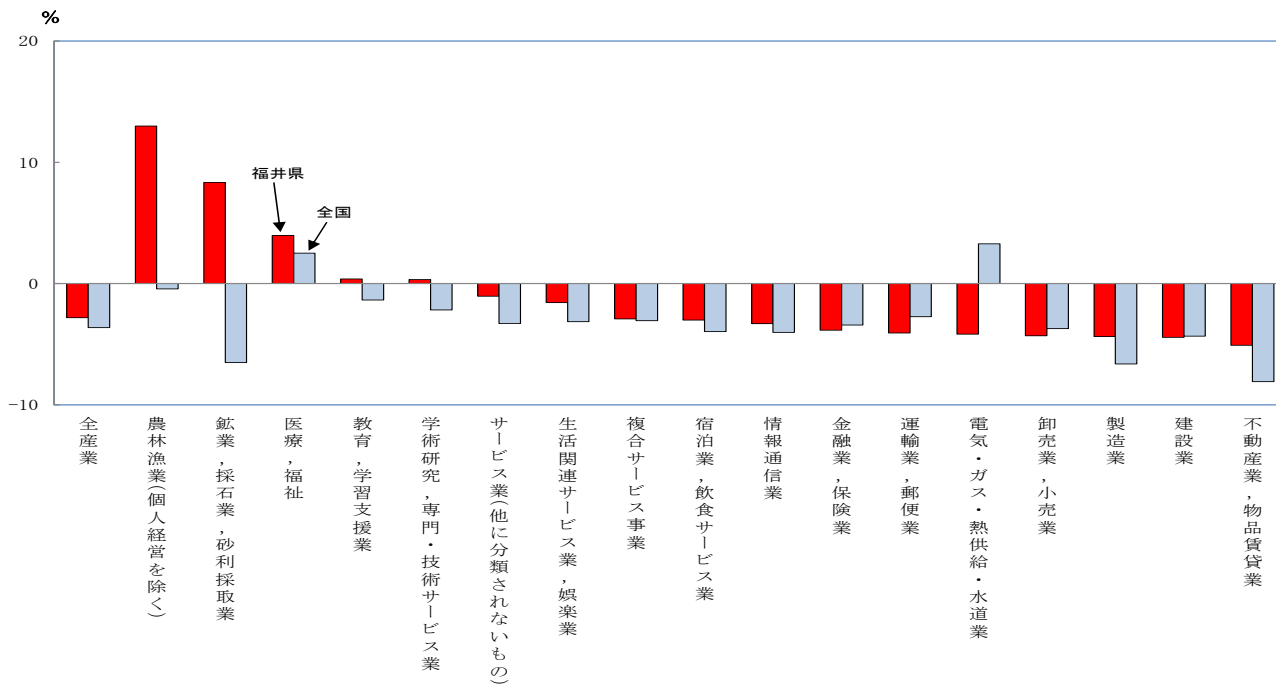


図6 産業大分類別事業所数（民営）の増減率（平成26年～28年）



参 考

事業所数の産業大分類別の割合を都道府県別にみると、本県は「製造業」が2位、「建設業」が4位となっている。（事業所数は事業内容等が不詳のものを除く）

参考表2 事業所数(民営)の割合が高い都道府県

【製造業】				【建設業】			
順位	都道府県	構成比 (%)	事業所数	順位	都道府県	構成比 (%)	事業所数
	全国	8.5	454,800		全国	9.2	492,734
1	岐阜県	13.9	13,734	1	茨城県	13.0	15,007
<b>2</b>	<b>福井県</b>	<b>12.7</b>	<b>5,292</b>	2	新潟県	12.0	13,547
3	群馬県	12.0	10,812	3	福島県	11.9	10,250
4	石川県	12.0	7,157	<b>4</b>	<b>福井県</b>	<b>11.4</b>	<b>4,743</b>
5	京都府	11.9	13,556	5	群馬県	11.3	10,205

(平成26年基礎調査結果では12.9%で全国2位)

(平成26年基礎調査結果では11.6%で全国4位)

一方、「不動産業、物品賃貸業」、「医療、福祉」の割合は最も少なくなっている。

参考表3 事業所数(民営)の割合が低い都道府県

【不動産業、物品賃貸業】				【医療、福祉】			
順位	都道府県	構成比 (%)	事業所数	順位	都道府県	構成比 (%)	事業所数
	全国	6.6	353,155		全国	8.0	429,173
43	鹿児島県	4.1	3,089	43	静岡県	6.8	11,659
44	富山県	3.7	1,932	44	山梨県	6.7	2,839
45	宮崎県	3.6	1,864	45	茨城県	6.7	7,648
46	秋田県	3.5	1,721	46	石川県	6.3	3,788
<b>47</b>	<b>福井県</b>	<b>3.1</b>	<b>1,288</b>	<b>47</b>	<b>福井県</b>	<b>6.0</b>	<b>2,491</b>

(平成26年基礎調査結果では3.2%で全国47位)

(平成26年基礎調査結果では5.6%で全国47位)

## (2) 従業者数

「製造業」が最も多く、全国と比べても「製造業」の割合が高い

産業大分類別に従業者数をみると、「製造業」が82,745人（構成比21.9%）と最も多く、次いで「卸売業，小売業」が73,107人（同19.4%）、「医療，福祉」が47,565人（同12.6%）などとなっている（表3）。

平成26年基礎調査と比べると、「サービス業（他に分類されないもの）」が1,534人の増加、「医療，福祉」が1,518人の増加、「製造業」が1,279人の増加などとなった。一方、「卸売業，小売業」が3,253人の減少、「運輸業，郵便業」が1,120人の減少、「建設業」が613人の減少などとなっている（表3）。

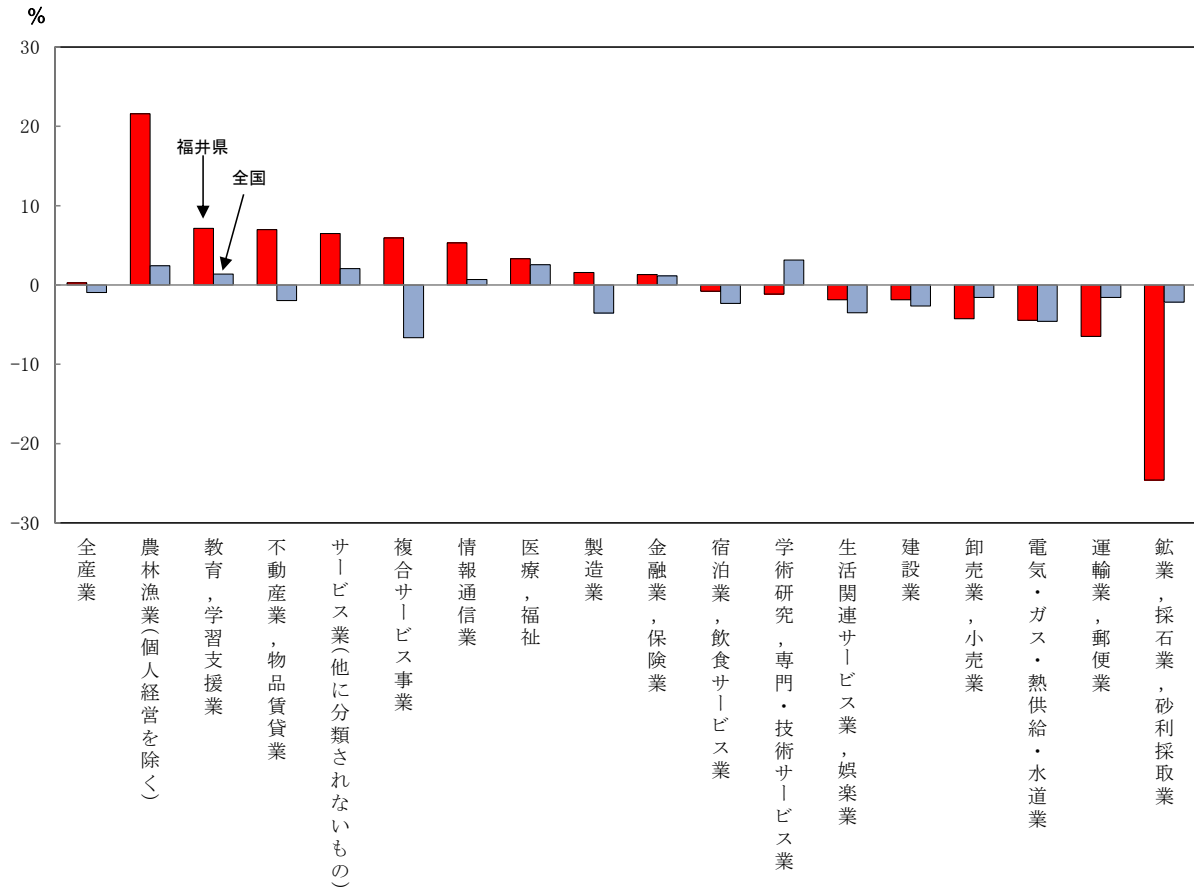
増減率をみると、「農林漁業（個人経営を除く）」が21.6%の増加、「教育，学習支援業」が7.1%の増加、「不動産業，物品賃貸業」が7.0%の増加などとなっている一方、「鉱業，採石業，砂利採取業」が24.6%の減少、「運輸業，郵便業」が6.5%の減少、「電気・ガス・熱供給・水道業」が4.5%の減少などとなっている。全国では「学術研究，専門・技術サービス業」および「医療，福祉」などが増加しているが、「複合サービス事業」および「電気・ガス・熱供給・水道業」などが減少している（表3、図7）。

表3 産業大分類別従業者数（民営）

産業大分類	平成26年基礎調査		平成28年活動調査			平成26年～28年		
	福井県		福井県		全国	福井県		全国
	従業者数	構成比 (%)	従業者数	構成比 (%)	構成比 (%)	増減数	増減率 (%)	増減率 (%)
合計	376,204	100.0	377,238	100.0	100.0	1,034	0.3	▲1.0
農林漁業(個人経営を除く)	3,801	1.0	4,621	1.2	0.6	820	21.6	2.4
鉱業，採石業，砂利採取業	122	0.0	92	0.0	0.0	▲30	▲24.6	▲2.1
建設業	32,656	8.7	32,043	8.5	6.5	▲613	▲1.9	▲2.7
製造業	81,466	21.7	82,745	21.9	15.6	1,279	1.6	▲3.5
電気・ガス・熱供給・水道業	3,769	1.0	3,601	1.0	0.3	▲168	▲4.5	▲4.6
情報通信業	4,793	1.3	5,047	1.3	2.9	254	5.3	0.7
運輸業，郵便業	17,255	4.6	16,135	4.3	5.6	▲1,120	▲6.5	▲1.6
卸売業，小売業	76,360	20.3	73,107	19.4	20.8	▲3,253	▲4.3	▲1.6
金融業，保険業	9,118	2.4	9,238	2.4	2.7	120	1.3	1.1
不動産業，物品賃貸業	5,380	1.4	5,756	1.5	2.6	376	7.0	▲2.0
学術研究，専門・技術サービス業	9,734	2.6	9,623	2.6	3.2	▲111	▲1.1	3.1
宿泊業，飲食サービス業	33,181	8.8	32,923	8.7	9.4	▲258	▲0.8	▲2.3
生活関連サービス業，娯楽業	14,600	3.9	14,326	3.8	4.3	▲274	▲1.9	▲3.5
教育，学習支援業	9,570	2.5	10,254	2.7	3.2	684	7.1	1.4
医療，福祉	46,047	12.2	47,565	12.6	13.0	1,518	3.3	2.6
複合サービス事業	4,658	1.2	4,934	1.3	0.9	276	5.9	▲6.6
サービス業(他に分類されないもの)	23,694	6.3	25,228	6.7	8.4	1,534	6.5	2.0



図7 産業大分類別従業者数（民間）の増減率（平成26年～28年）



### (3) 1事業所当たり従業者数

1事業所当たりの従業者数は、「電気・ガス・熱供給・水道業」が78.3人と最も多い

1事業所当たりの従業者数は9.1人となっており、全国の10.6人よりも少なくなっている。平成26年基礎調査と比べると0.3人（3.4%）増加している（表4）。

産業大分類別にみると、「電気・ガス・熱供給・水道業」が78.3人と最も多く、次いで「運輸業，郵便業」が20.2人、「医療，福祉」が19.1人などとなっており、「生活関連サービス業，娯楽業」が4.0人と最も少なくなっている（表4）。

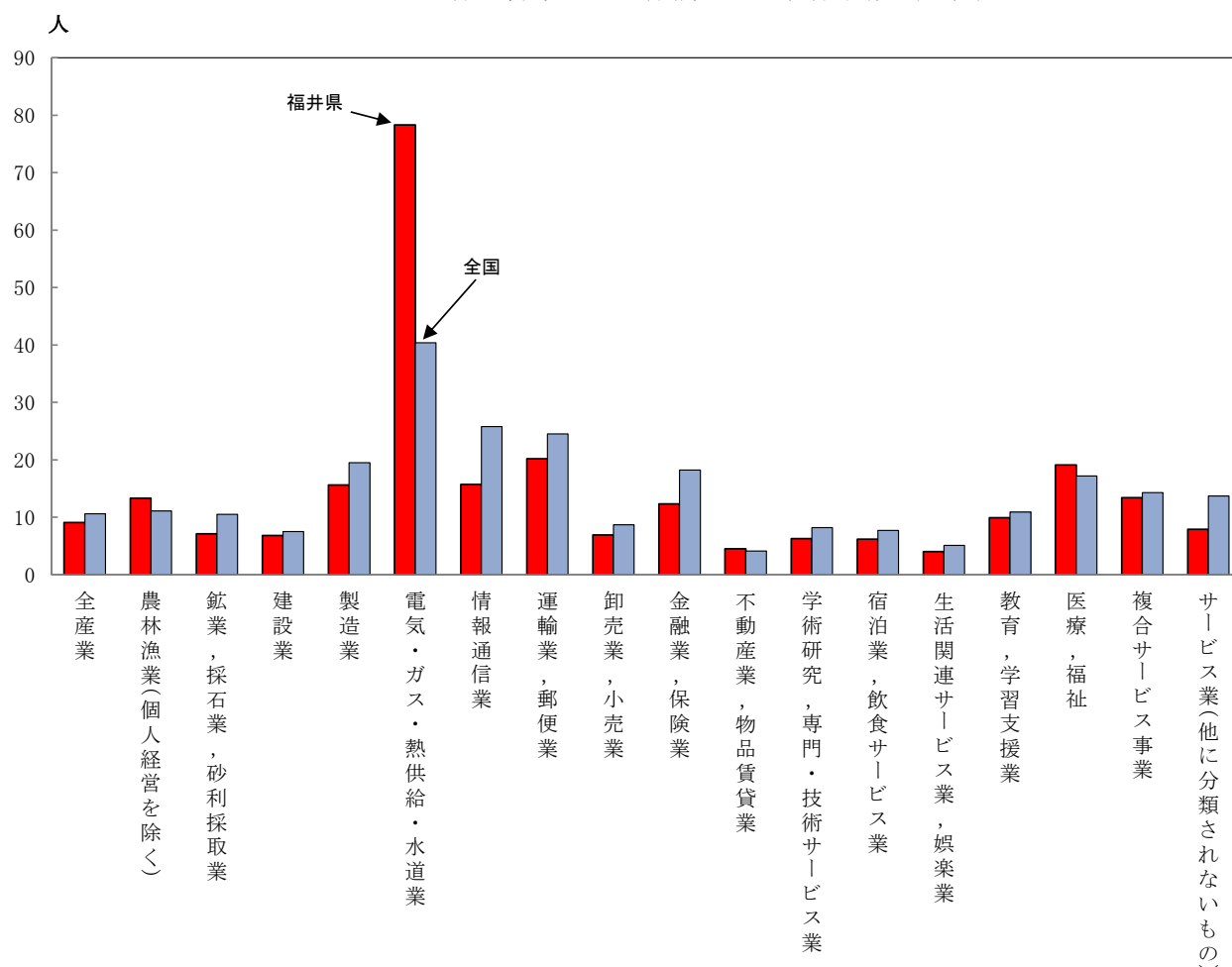
全国と比べると、「電気・ガス・熱供給・水道業」、「農林漁業（個人経営を除く）」、「医療，福祉」、「不動産業，物品賃貸業」などが全国を上回っている（表4、図8）。

平成26年基礎調査と比べると、「情報通信業」が1.3人の増加、「複合サービス事業」が1.1人の増加、「農林漁業（個人経営を除く）」が1.0人の増加などとなった。一方、「鉱業，採石業，砂利採取業」が3.1人の減少、「運輸業，郵便業」が0.5人の減少などとなっている（表4）。

表4 産業大分類別1事業所当たり従業者数（民営）

産業大分類	平成26年基礎調査		平成28年活動調査		平成26年～28年		
	福井県 (人)	全国 (人)	福井県 (人)	全国 (人)	福井県		全国
					増減数 (人)	増減率 (%)	増減率 (%)
合計	8.8	10.4	9.1	10.6	0.3	3.4	1.9
農林漁業(個人経営を除く)	12.3	10.8	13.3	11.1	1.0	8.1	2.8
鉱業, 採石業, 砂利採取業	10.2	10.0	7.1	10.5	▲3.1	▲30.4	5.0
建設業	6.6	7.4	6.8	7.5	0.2	3.0	1.4
製造業	14.7	18.9	15.6	19.5	0.9	6.1	3.2
電気・ガス・熱供給・水道業	78.5	43.7	78.3	40.4	▲0.2	▲0.3	▲7.6
情報通信業	14.4	24.6	15.7	25.8	1.3	9.0	4.9
運輸業, 郵便業	20.7	24.2	20.2	24.5	▲0.5	▲2.4	1.2
卸売業, 小売業	6.9	8.5	6.9	8.7	0.0	0.0	2.4
金融業, 保険業	11.7	17.4	12.3	18.2	0.6	5.1	4.6
不動産業, 物品賃貸業	4.0	3.9	4.5	4.1	0.5	12.5	5.1
学術研究, 専門・技術サービス業	6.4	7.8	6.3	8.2	▲0.1	▲1.6	5.1
宿泊業, 飲食サービス業	6.1	7.6	6.2	7.7	0.1	1.6	1.3
生活関連サービス業, 娯楽業	4.0	5.2	4.0	5.1	0.0	0.0	▲1.9
教育, 学習支援業	9.3	10.6	9.9	10.9	0.6	6.5	2.8
医療, 福祉	19.2	17.2	19.1	17.2	▲0.1	▲0.5	0.0
複合サービス事業	12.3	14.9	13.4	14.3	1.1	8.9	▲4.0
サービス業(他に分類されないもの)	7.3	13.0	7.9	13.7	0.6	8.2	5.4

図8 産業大分類別1事業所当たり従業者数（民営）



#### (4) 男女別従業者数

男性は「電気・ガス・熱供給・水道業」(92.9%)、女性は「医療、福祉」(76.2%)の割合が高い

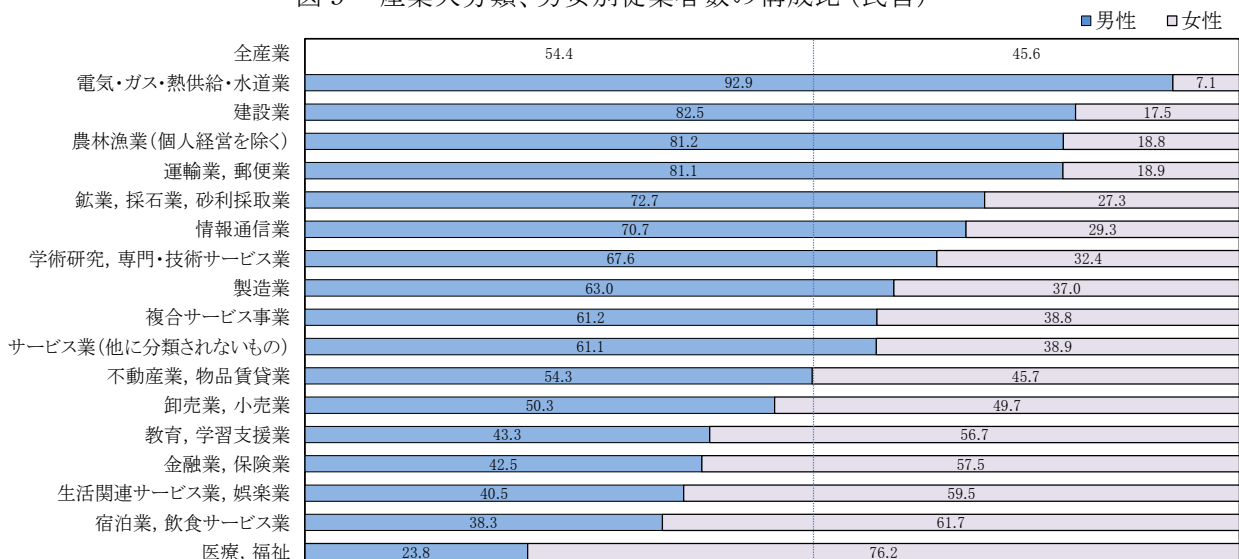
産業大分類別に男女の従業者数をみると、男性は「製造業」が51,895人と最も多く、次いで「卸売業、小売業」が36,718人、「建設業」が26,402人などとなっている。女性は「卸売業、小売業」が36,319人と最も多く、次いで「医療、福祉」が36,013人、「製造業」が30,438人などとなっている(表5)。

産業大分類別に男女別の割合をみると、男性は「電気・ガス・熱供給・水道業」が92.9%、女性は「医療、福祉」が76.2%と最も高くなっている(図9)。

表5 産業大分類、男女別従業者数(民営)

産業大分類	男性			女性		
	福井県 (人)	構成比 (%)	全国 構成比 (%)	福井県 (人)	構成比 (%)	全国 構成比 (%)
合計	204,588	100.0	100.0	171,248	100.0	100.0
農林漁業(個人経営を除く)	3,735	1.8	0.8	867	0.5	0.4
鉱業、採石業、砂利採取業	64	0.0	0.1	24	0.0	0.0
建設業	26,402	12.9	9.6	5,617	3.3	2.6
製造業	51,895	25.4	19.7	30,438	17.8	10.5
電気・ガス・熱供給・水道業	3,320	1.6	0.5	255	0.1	0.1
情報通信業	3,557	1.7	3.8	1,472	0.9	1.7
運輸業、郵便業	13,067	6.4	8.2	3,043	1.8	2.4
卸売業、小売業	36,718	17.9	19.2	36,319	21.2	22.9
金融業、保険業	3,923	1.9	2.2	5,312	3.1	3.3
不動産業、物品賃貸業	3,122	1.5	2.7	2,629	1.5	2.4
学術研究、専門・技術サービス業	6,489	3.2	4.0	3,108	1.8	2.3
宿泊業、飲食サービス業	12,555	6.1	7.0	20,267	11.8	12.5
生活関連サービス業、娯楽業	5,799	2.8	3.3	8,511	5.0	5.5
教育、学習支援業	4,423	2.2	2.8	5,785	3.4	3.7
医療、福祉	11,276	5.5	6.4	36,013	21.0	21.1
複合サービス事業	2,961	1.4	0.9	1,877	1.1	0.7
サービス業(他に分類されないもの)	15,282	7.5	8.8	9,711	5.7	7.8

図9 産業大分類、男女別従業者数の構成比(民営)



※割合は男女の合計を分母としており、男女別の不詳を含まない。

### 3 経営組織別事業所数および従業者数（民営）

#### （1）事業所数

全国と比べて「個人経営」の割合は4.7ポイント高く、「会社」は7.2ポイント低い

経営組織別に事業所数をみると、「会社」が19,505事業所（構成比46.8%）と最も多く、次いで「個人経営」が17,623事業所（同42.3%）などとなっている（表6）。

平成26年基礎調査と比べると、「個人経営」は896事業所（4.8%）の減少となり、事業所全体に占める割合は0.9ポイント低下している。「会社」は351事業所（1.8%）の減少となり、事業所全体に占める割合は0.5ポイント上昇している（表6）。

「個人経営」の割合は全国より4.7ポイント高く、全国15位となっている（平成26年基礎調査結果でも全国15位）。一方、「会社」は全国より7.2ポイント低くなっている（表6）。

表6 経営組織別事業所数（民営）

経営組織	平成26年基礎調査		平成28年活動調査			平成26～28年		
	福井県		福井県		全国	福井県		全国
	事業所数	構成比 (%)	事業所数	構成比 (%)	構成比 (%)	増減数	増減率 (%)	増減率 (%)
合計	42,848	100.0	41,644	100.0	100.0	▲1,204	▲2.8	▲3.6
法人	24,096	56.2	23,787	57.1	61.9	▲309	▲1.3	▲2.6
会社	19,856	46.3	19,505	46.8	54.0	▲351	▲1.8	▲3.0
会社以外の法人	4,240	9.9	4,282	10.3	7.9	42	1.0	▲0.0
法人でない団体	233	0.5	234	0.6	0.5	1	0.4	▲3.4
個人経営	18,519	43.2	17,623	42.3	37.6	▲896	▲4.8	▲5.2

#### （2）従業者数

全国と比べて「個人経営」の割合は2.8ポイント高く、「会社」は6.1ポイント低い

経営組織別に従業者数をみると、「会社」が260,326人（構成比69.0%）と最も多く、次いで「会社以外の法人」が67,148人（同17.8%）、「個人経営」が48,841人（同12.9%）などとなっている（表7）。

平成26年基礎調査と比べると、「個人経営」の従業者数は2,224人（4.4%）減少し、従業者全体に占める割合も0.7ポイント低下している。「会社」の従業者数は329人（0.1%）増加しているが、従業者全体に占める割合は0.1ポイント低下している。「会社以外の法人」の従業者数は2,867人（4.5%）増加し、従業者全体に占める割合は0.7ポイント増加している（表7）。

表7 経営組織別従業者数（民営）

経営組織	平成26年基礎調査		平成28年活動調査			平成26～28年		
	福井県		福井県		全国	福井県		全国
	従業者数 (人)	構成比 (%)	従業者数 (人)	構成比 (%)	構成比 (%)	増減数	増減率 (%)	増減率 (%)
合計	376,204	100.0	377,238	100.0	100.0	1,034	0.3	▲1.0
法人	324,278	86.2	327,474	86.8	89.7	3,196	1.0	▲0.5
会社	259,997	69.1	260,326	69.0	75.1	329	0.1	▲1.0
会社以外の法人	64,281	17.1	67,148	17.8	14.6	2,867	4.5	1.6
法人でない団体	861	0.2	923	0.2	0.2	62	7.2	▲3.2
個人経営	51,065	13.6	48,841	12.9	10.1	▲2,224	▲4.4	▲4.5

### (3) 男女別従業者数

男女とも、会社が占める割合が高い

経営組織別に男女の従業者数をみると、最も多いのは男女とも「会社」となっており、男性が156,673人(構成比76.6%)、女性が102,795人(同60.0%)となっている(表8)。

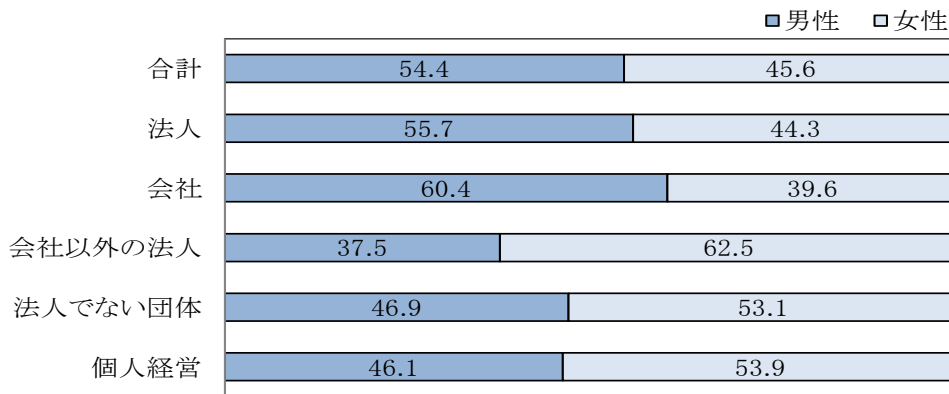
経営組織別に男女別の割合をみると、男性は「会社」が60.4%、女性は「会社以外の法人」が62.5%と最も高くなっている(図10)。

表8 経営組織、男女別従業者数(民営)

経営組織	従業者数				
	総数	男性	女性	構成比(%)	
				男性	女性
合計	377,238	204,588	171,248	100.0	100.0
法人	327,474	181,705	144,503	88.8	84.4
会社	260,326	156,673	102,795	76.6	60.0
会社以外の法人	67,148	25,032	41,708	12.2	24.4
法人でない団体	923	412	467	0.2	0.3
個人経営	48,841	22,471	26,278	11.0	15.3

※従業者数の総数には男女別が不詳の従業者を含む。

図10 経営組織、男女別従業者数の構成比(民営)



※割合は男女の合計を分母としており、男女別の不詳を含まない。

### (4) 単独・本所・支所別事業所数

個人経営の事業所は、単独事業所が全体の98.2%を占めている

経営組織別の事業所数を単独・本所・支所別にみると、「個人経営」の事業所は「単独事業所」が全体の98.2%を占めている。「会社」は「単独事業所」が全体の52.1%、本所が9.1%、支所が38.8%となっている(表9)。

表9 経営組織、単独・本所・支所別事業所数(民営)

経営組織	総数	単独事業所		本所事業所		支所事業所		単独事業所と本所事業所の計
		構成比(%)	構成比(%)	構成比(%)	構成比(%)			
合計	41,644	30,019	72.1	2,174	5.2	9,217	22.1	32,193
法人	23,787	12,720	53.5	2,032	8.5	9,035	38.0	14,752
会社	19,505	10,164	52.1	1,779	9.1	7,562	38.8	11,943
会社以外の法人	4,282	2,556	59.7	253	5.9	1,473	34.4	2,809
法人でない団体	234	-	-	-	-	-	-	-
個人経営	17,623	17,299	98.2	142	0.8	182	1.0	17,441

#### 4 従業者規模別事業所数および従業者数（民営）

##### （1）事業所数

従業者規模 10 人未満の事業所が全体の約 8 割を占めている

従業者規模別に事業所数をみると、「1～4 人」が 25,132 事業所（構成比 60.3%）と最も多く、次いで「5～9 人」が 7,846 事業所（同 18.8%）、「10～19 人」が 4,669 事業所（同 11.2%）などとなっている。従業者数 10 人未満規模の事業所が占める割合は 79.1%で全体の約 8 割を占め、全国 11 位となっている（平成 26 年基礎調査結果では全国 12 位）（表 1 0）。

表 1 0 従業者規模別事業所数（民営）

従業者規模	平成26年基礎調査		平成28年活動調査		平成26～28年		
	福井県		福井県		福井県		全国
	事業所数	構成比 (%)	事業所数	構成比 (%)	増減数	増減率 (%)	増減率 (%)
合計	42,848	100.0	41,644	100.0	▲ 1,204	▲ 2.8	▲ 3.6
1～4人	26,269	61.3	25,132	60.3	▲ 1,137	▲ 4.3	▲ 5.5
5～9人	8,031	18.7	7,846	18.8	▲ 185	▲ 2.3	▲ 3.0
10～19人	4,646	10.8	4,669	11.2	23	0.5	▲ 0.0
20～29人	1,503	3.5	1,589	3.8	86	5.7	0.7
30～49人	1,170	2.7	1,119	2.7	▲ 51	▲ 4.4	1.2
50～99人	664	1.5	700	1.7	36	5.4	▲ 0.9
100～199人	237	0.6	245	0.6	8	3.4	0.8
200～299人	72	0.2	64	0.2	▲ 8	▲ 11.1	0.6
300人以上	53	0.1	56	0.1	3	5.7	▲ 0.2
出向・派遣従業者のみ	203	0.5	224	0.5	21	10.3	35.7

##### （2）従業者数

従業者規模 10 人未満の事業所の従業者数は 3,452 人減少

従業者規模別に従業者数をみると、「10～19 人」規模の事業所の従業者数が 62,465 人（構成比 16.6%）と最も多く、次いで「1～4 人」が 53,072 人（同 14.1%）、「5～9 人」が 51,381 人（同 13.6%）などとなっており、平成 26 年基礎調査と比べると、10 人未満規模の事業所の従業者数は 3,452 人減少している（表 1 1）。

表 1 1 従業者規模別事業所の従業者数（民営）

従業者規模	平成26年基礎調査		平成28年活動調査		平成26～28年		
	福井県		福井県		福井県		全国
	従業者数	構成比 (%)	従業者数	構成比 (%)	増減数	増減率 (%)	増減率 (%)
合計	376,204	100.0	377,238	100.0	1,034	0.3	▲ 1.0
1～4人	55,398	14.7	53,072	14.1	▲ 2,326	▲ 4.2	▲ 5.5
5～9人	52,507	14.0	51,381	13.6	▲ 1,126	▲ 2.1	▲ 2.8
10～19人	62,196	16.5	62,465	16.6	269	0.4	0.1
20～29人	35,826	9.5	37,873	10.0	2,047	5.7	0.9
30～49人	43,579	11.6	41,507	11.0	▲ 2,072	▲ 4.8	1.3
50～99人	45,508	12.1	47,440	12.6	1,932	4.2	▲ 0.7
100～199人	32,321	8.6	33,749	8.9	1,428	4.4	0.9
200～299人	17,154	4.6	15,306	4.1	▲ 1,848	▲ 10.8	0.6
300人以上	31,715	8.4	34,445	9.1	2,730	8.6	▲ 1.6

### (3) 男女別従業者数

男女とも従業者規模「10～19人」の事業所の従業者が最も多い

従業者規模別に男女の従業者数をみると、従業者規模が「10～19人」の従業者が、男性は34,144人(構成比16.7%)、女性は28,106人(同16.4%)と最も多くなっている(表12)。

表12 従業者規模、男女別従業者数(民間)

従業者規模	従業者数				
	総数	男性	女性	構成比(%)	
				男性	女性
合計	377,238	204,588	171,248	100.0	100.0
1～4人	53,072	27,625	25,248	13.5	14.7
5～9人	51,381	26,874	24,375	13.1	14.2
10～19人	62,465	34,144	28,106	16.7	16.4
20～29人	37,873	20,577	17,121	10.1	10.0
30～49人	41,507	22,410	19,037	11.0	11.1
50～99人	47,440	25,335	22,011	12.4	12.9
100～199人	33,749	18,943	14,498	9.3	8.5
200～299人	15,306	8,264	6,823	4.0	4.0
300人以上	34,445	20,416	14,029	10.0	8.2

※従業者数の総数には男女別が不詳の従業者を含む。

## 5 売上高および付加価値額（民営）

### （1）売上高

「卸売業、小売業」の売上高が2兆1,617億円と最も多い

産業大分類別の売上高をみると、「卸売業、小売業」が2兆1,617億円と最も多く、次いで「製造業」が2兆1,519億円、「医療、福祉」が1兆2,575億円などとなっている（表13）。

1事業所当たり売上高では、「医療、福祉」が5億4,744万円と最も高く、次いで「製造業」が4億2,910万円、「情報通信業(情報サービス業、インターネット附随サービス業)」が2億3,733万円などとなっている（表13）。

表13 産業大分類別売上高および1事業所当たり売上高（民営）

産業大分類	平成28年活動調査			平成26年 基礎調査	平成26～28年	平成24年 活動調査
	事業所数	売上高 (百万円)	1事業所 当たり 売上高 (万円)	売上高 (百万円)	増減率(%)	売上高 (百万円)
農林漁業(個人経営を除く)	319	20,224	6,631	18,178	11.3	17,818
鉱業、採石業、砂利採取業	11	2,255	20,504	2,261	▲0.3	3,928
建設業*	4,596	...	...	...	...	...
製造業	5,123	2,151,941	42,910	1,908,933	12.7	1,971,807
電気・ガス・熱供給・水道業*	44	...	...	...	...	...
情報通信業*	296	...	...	...	...	...
情報通信業(通信業、放送業、映像・音声・文字情報制作業)*	118	...	...	...	...	...
情報通信業(情報サービス業、インターネット附随サービス業)	178	39,160	23,733	26,959	45.3	33,331
運輸業、郵便業*	758	...	...	...	...	...
卸売業、小売業	10,080	2,161,694	22,283	1,908,820	13.2	1,889,780
金融業、保険業*	729	...	...	...	...	...
不動産業、物品賃貸業	1,225	91,685	7,724	87,115	5.2	87,714
学術研究、専門・技術サービス業	1,449	118,493	8,637	98,671	20.1	102,405
宿泊業、飲食サービス業	4,888	140,704	2,999	123,324	14.1	117,320
生活関連サービス業、娯楽業	3,389	228,189	6,915	169,590	34.6	168,823
教育、学習支援業*	954	...	...	...	...	...
教育、学習支援業(学校教育)*	112	...	...	...	...	...
教育、学習支援業(その他の教育、学習支援業)	842	14,287	1,768	9,862	44.9	10,496
医療、福祉	2,354	1,257,479	54,744	443,112	183.8	370,427
複合サービス事業*	363	...	...	...	...	...
複合サービス事業(郵便局)*	235	...	...	...	...	...
複合サービス事業(協同組合)	128	21,881	20,449	15,882	37.8	17,851
サービス業(他に分類されないもの)*	2,937	...	...	...	...	...
サービス業(政治・経済・文化団体、宗教)*	1,687	...	...	...	...	...
サービス業(政治・経済・文化団体、宗教を除く)	1,250	167,525	14,318	130,479	28.4	134,989

※「外国の会社」および「法人でない団体」を除く。

※必要な事項の数値が得られた事業所を対象として集計している。

※\*の産業（ネットワーク型産業）は事業所単位での売上高の把握が困難であることから「…」と表章している。

※売上高等の経理事項について、原則消費税込みで把握しているが、一部消費税抜きの回答については、24年および26年はそのままの金額を用いて集計している。28年は消費税込みに補正した上で集計している。

※「1事業所当たり売上高」については、売上高が0万円の対象を除いて算出しているが、分母となる事業所数は表章していないため、結果表から計算することはできない。



## (2) 付加価値額

「製造業」の付加価値額が5,529億円と最も多い

産業大分類別の付加価値額をみると、「製造業」が5,529億円と最も多く、次いで「卸売業、小売業」が3,285億円、「医療、福祉」が2,039億円などとなっている(表14)。

1事業所当たり付加価値額では、「電気・ガス・熱供給・水道業」が26億8,062万円と最も高く、次いで「教育、学習支援業(学校教育)」が1億9,415万円、「情報通信業(通信業、放送業、映像・音声・文字情報制作業)」が1億3,425万円などとなっている(表14)。

表14 産業大分類別付加価値額および1事業所当たり付加価値額(民営)

産業大分類	平成28年活動調査			平成24年活動調査	平成24~28年
	事業所数	付加価値額 (百万円)	1事業所 当たり 付加価値額 (万円)	付加価値額 (百万円)	増減率(%)
農林漁業(個人経営を除く)	321	6,373	1,985	3,830	66.4
鉱業、採石業、砂利採取業	11	446	4,056	467	▲ 4.5
建設業	4,582	159,289	3,476	129,802	22.7
製造業	5,094	552,886	10,854	401,569	37.7
電気・ガス・熱供給・水道業	44	117,947	268,062	31,284	277.0
情報通信業	301	37,518	12,464	33,800	11.0
情報通信業(通信業、放送業、映像・音声・文字情報制作業)	118	15,841	13,425	13,774	15.0
情報通信業(情報サービス業、インターネット附随サービス業)	183	21,677	11,845	20,026	8.2
運輸業、郵便業	757	69,790	9,219	65,423	6.7
卸売業、小売業	9,973	328,485	3,294	247,795	32.6
金融業、保険業	724	79,347	10,960	80,221	▲ 1.1
不動産業、物品賃貸業	1,219	24,493	2,009	24,740	▲ 1.0
学術研究、専門・技術サービス業	1,464	52,036	3,554	46,698	11.4
宿泊業、飲食サービス業	4,840	62,954	1,301	48,096	30.9
生活関連サービス業、娯楽業	3,375	42,623	1,263	34,509	23.5
教育、学習支援業	947	27,938	2,950	29,456	▲ 5.2
教育、学習支援業(学校教育)	108	20,968	19,415	24,297	▲ 13.7
教育、学習支援業(その他の教育、学習支援業)	839	6,971	831	5,159	35.1
医療、福祉	2,373	203,855	8,591	153,406	32.9
複合サービス事業	362	26,431	7,301	10,440	153.2
複合サービス事業(郵便局)	233	12,287	5,273	5,331	130.5
複合サービス事業(協同組合)	129	14,144	10,964	5,109	176.8
サービス業(他に分類されないもの)	2,907	76,474	2,631	62,977	21.4
サービス業(政治・経済・文化団体、宗教)	1,649	6,823	414	6,008	13.6
サービス業(政治・経済・文化団体、宗教を除く)	1,258	69,651	5,537	56,969	22.3

※「外国の会社」および「法人でない団体」を除く。

※必要な事項の数値が得られた事業所を対象として集計している。

※事業所に関する集計の付加価値額は、事業所単位に費用を把握していないため、企業全体の付加価値額を、傘下事業所の事業従事者数で按分した結果により集計している。

## 6 市町別事業所数および従業者数（民営）

### （１）事業所数および従業者数

事業所数および従業者数とも福井市が最も多い

市町別に事業所数をみると、福井市が 15,789 事業所（構成比 37.9%）と最も多く、次いで越前市が 4,369 事業所（同 10.5%）、坂井市が 3,754 事業所（同 9.0%）などとなっている（表 15）。

従業者数では、福井市が 149,061 人（構成比 39.5%）と最も多く、次いで越前市が 42,447 人（同 11.3%）、坂井市が 34,682 人（同 9.2%）などとなっている（表 15）。

人口千人当たり事業所数をみると、小浜市が 60.9 事業所と最も多く、次いでおおい町が 59.8 事業所、福井市が 59.6 事業所などとなっている。また、1 事業所当たり従業者数をみると、永平寺町が 11.9 人で最も多く、次いであわら市が 10.7 人、越前市が 9.7 人などとなっている（表 15）。

表 15 市町別事業所数および従業者数（民営）

	事業所数		従業者数				人口千人 当たり 事業所数	1事業所 当たり 従業者数 (人)
		構成比 (%)	(人)	男 (人)	女 (人)	構成比 (%)		
福井県計	41,644	100.0	377,238	204,588	171,248	100.0	53.3	9.1
福井市	15,789	37.9	149,061	79,066	69,164	39.5	59.6	9.4
敦賀市	3,335	8.0	31,828	18,203	13,570	8.4	50.5	9.5
小浜市	1,765	4.2	12,822	6,743	6,038	3.4	60.9	7.3
大野市	1,837	4.4	13,996	7,084	6,719	3.7	55.7	7.6
勝山市	1,212	2.9	9,260	4,538	4,715	2.5	50.5	7.6
鯖江市	3,520	8.5	29,663	15,222	14,380	7.9	51.8	8.4
あわら市	1,282	3.1	13,756	7,444	6,268	3.6	45.8	10.7
越前市	4,369	10.5	42,447	24,634	17,755	11.3	53.9	9.7
坂井市	3,754	9.0	34,682	18,973	15,655	9.2	41.7	9.2
永平寺町	797	1.9	9,454	4,273	5,156	2.5	39.9	11.9
池田町	143	0.3	856	437	419	0.2	47.7	6.0
南越前町	399	1.0	2,657	1,338	1,319	0.7	36.3	6.7
越前町	1,076	2.6	6,957	3,693	3,257	1.8	51.2	6.5
美浜町	571	1.4	5,012	3,477	1,535	1.3	57.1	8.8
高浜町	567	1.4	4,826	3,215	1,597	1.3	51.5	8.5
おおい町	478	1.1	4,277	3,054	1,219	1.1	59.8	8.9
若狭町	750	1.8	5,684	3,194	2,482	1.5	50.0	7.6
嶺北	34,178	82.1	312,789	166,702	144,807	82.9	53.1	9.2
嶺南	7,466	17.9	64,449	37,886	26,441	17.1	53.7	8.6
全国	5,340,783	-	56,872,826	31,429,653	25,188,368	-	42.1	10.6

※従業者数の総数には男女別が不詳の従業者を含む。

※人口は、福井県政策統計・情報課「福井県の推計人口年報（平成 28 年）（平成 28 年 10 月 1 日現在）」による。

図 1 1 市町別人口千人当たり事業所数

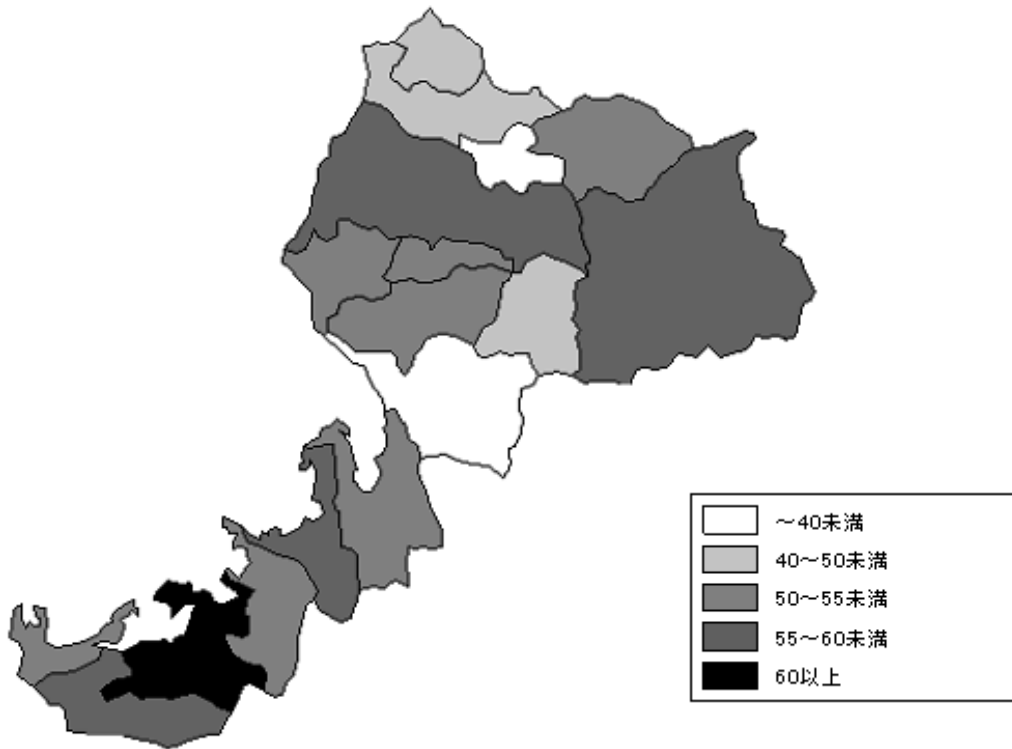
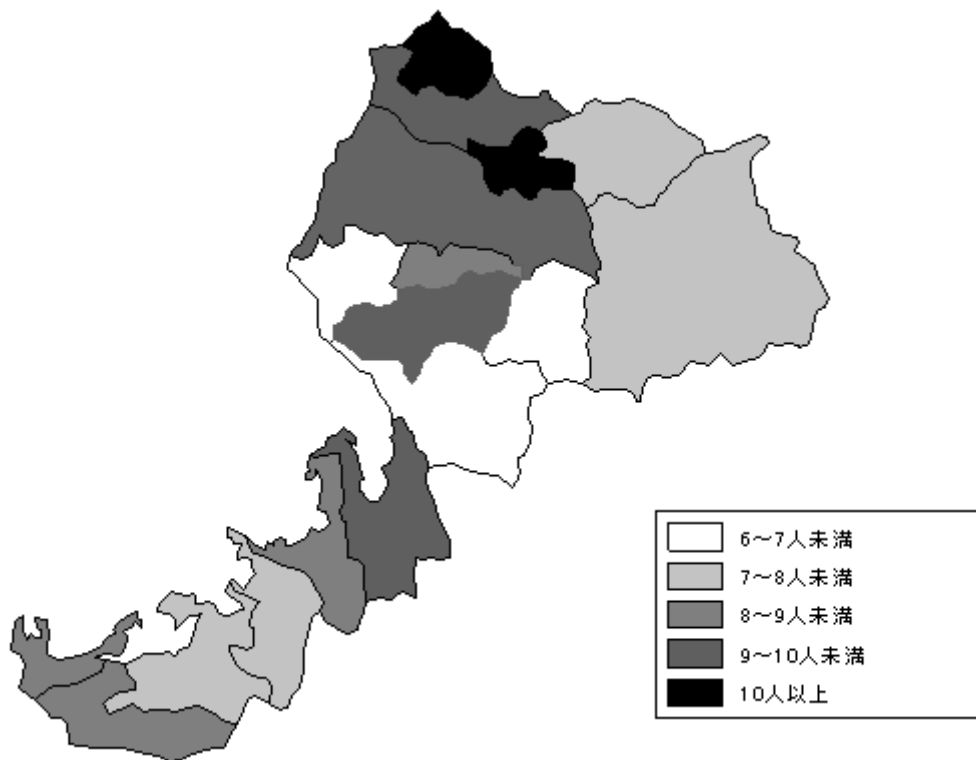


図 1 2 市町別 1 事業所当たり従業者数



市町別に事業所数の増減率をみると、勝山市が3.7%の増加と最も高く、越前町が5.8%の減少と最も低くなっている（表16、図13）。

従業者数では、永平寺町が9.7%の増加と最も高く、越前町が5.6%の減少と最も低くなっている（表16、図14）。

表16 市町別事業所数および従業者数（民営）

	平成26年基礎調査		平成28年活動調査		平成26年～28年			
	事業所数	従業者数 (人)	事業所数	従業者数 (人)	事業所数		従業者数	
					増減数	増減率 (%)	増減数 (人)	増減率 (%)
福井市	16,158	149,148	15,789	149,061	▲369	▲2.3	▲87	▲0.1
敦賀市	3,512	33,161	3,335	31,828	▲177	▲5.0	▲1,333	▲4.0
小浜市	1,819	12,630	1,765	12,822	▲54	▲3.0	192	1.5
大野市	1,948	13,820	1,837	13,996	▲111	▲5.7	176	1.3
勝山市	1,169	8,722	1,212	9,260	43	3.7	538	6.2
鯖江市	3,546	29,862	3,520	29,663	▲26	▲0.7	▲199	▲0.7
あわら市	1,323	13,212	1,282	13,756	▲41	▲3.1	544	4.1
越前市	4,580	41,749	4,369	42,447	▲211	▲4.6	698	1.7
坂井市	3,913	34,682	3,754	34,682	▲159	▲4.1	0	0.0
永平寺町	811	8,621	797	9,454	▲14	▲1.7	833	9.7
池田町	146	901	143	856	▲3	▲2.1	▲45	▲5.0
南越前町	399	2,532	399	2,657	0	0.0	125	4.9
越前町	1,142	7,367	1,076	6,957	▲66	▲5.8	▲410	▲5.6
美浜町	562	4,746	571	5,012	9	1.6	266	5.6
高浜町	570	4,884	567	4,826	▲3	▲0.5	▲58	▲1.2
おおい町	490	4,429	478	4,277	▲12	▲2.4	▲152	▲3.4
若狭町	760	5,738	750	5,684	▲10	▲1.3	▲54	▲0.9

図13 市町別事業所数（民営）の増減率（平成26年～28年）

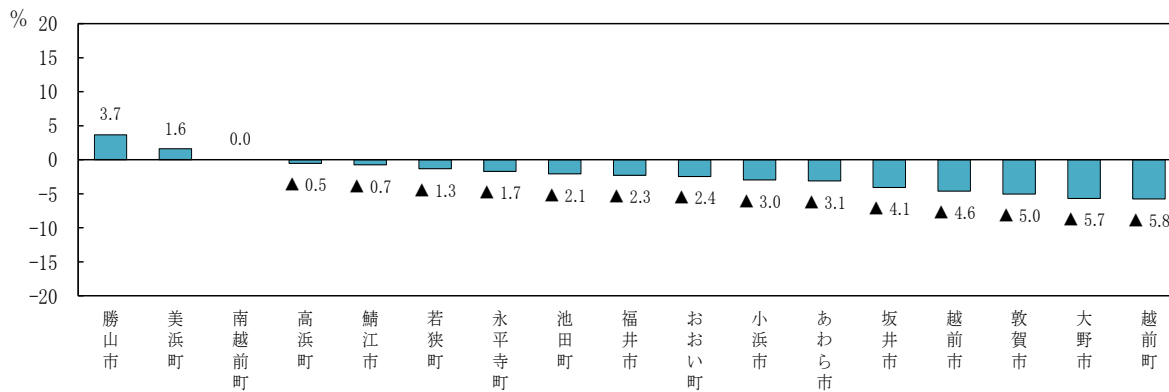
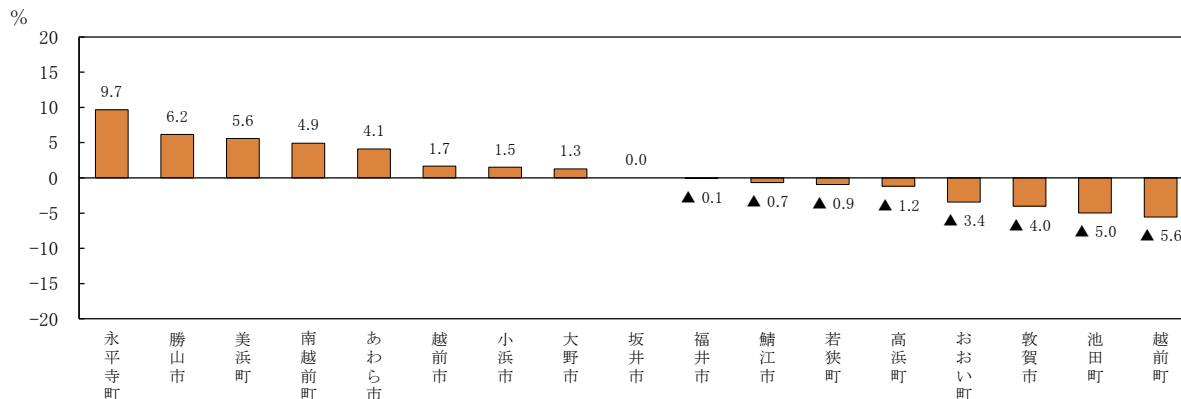


図14 市町別従業者数（民営）の増減率（平成26年～28年）



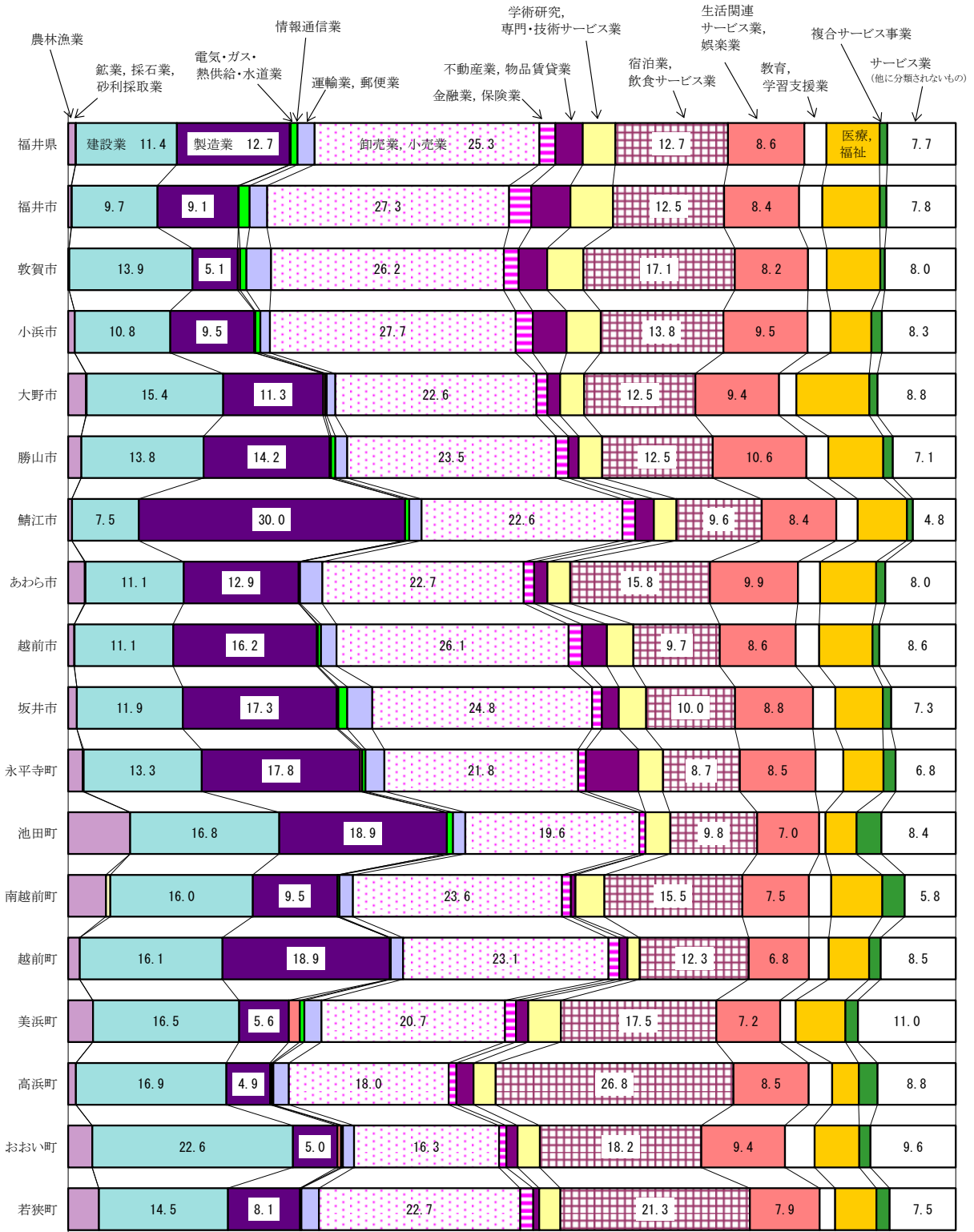
## (2) 産業大分類別の事業所数

「卸売業，小売業」は17市町中14市町で事業所数が最も多い

産業大分類別に事業所数をみると、「卸売業，小売業」が17市町のうち14市町が最も多くなっている。一方、鯖江市は「製造業」、高浜町は「宿泊業，飲食サービス業」、おおい町は「建設業」が最も多くなっている（図15）。

産業大分類別に事業所数の割合をみると、「製造業」は鯖江市の30.0%が最も高く、「卸売業，小売業」は小浜市の27.7%が最も高くなっている（図15）。

図15 市町、産業大分類別事業所数の構成比（民営）




### (3) 産業大分類別の従業者数

「製造業」は17市町中11市町で従業者数が最も多い

産業大分類別に従業者数をみると、「製造業」が17市町のうち11市町が最も多くなっている(図16)。

産業大分類別に従業者数の割合をみると、「製造業」は越前市の40.6%が最も高く、次いで鯖江市が35.9%、あわら市が34.1%などとなっている。また、「教育、学習支援業」は永平寺町の28.0%、「建設業」はおおい町の29.5%が高く、「電気・ガス・熱供給・水道業」は美浜町の20.2%、おおい町の12.2%、高浜町の10.2%の順に高くなっている(図16)。

図16 市町、産業大分類別従業者数の構成比(民営)



## 7 開設時期別状況（民営）

昭和59年以前に開設された事業所数が最も多い

開設時期別に事業所数をみると、昭和59年以前に開設された事業所が17,588事業所（構成比42.2%）と最も多い（表17）。

産業大分類別に昭和59年以前に開設された事業所数の割合をみると、「サービス業(他に分類されないもの)」が61.4%、「電気・ガス・熱供給・水道業」が60.9%などとなっている（表17）。

表17 産業大分類、開設時期別事業所数(民営)

産業大分類	総数	昭和59年以前	昭和60年～平成6年	平成7年～平成16年	平成17年	平成18年	平成19年	平成20年	平成21年
合計	41,644	17,588	6,885	7,311	824	922	1,078	823	788
農林漁業(個人経営を除く)	348	78	52	61	13	24	21	16	8
鉱業, 採石業, 砂利採取業	13	7	3	2	-	-	-	-	-
建設業	4,743	2,213	1,084	783	65	71	66	64	53
製造業	5,292	2,970	1,103	588	61	75	54	47	48
電気・ガス・熱供給・水道業	46	28	4	2	1	3	1	-	-
情報通信業	322	49	63	75	7	15	11	23	9
運輸業, 郵便業	799	265	149	201	16	18	26	17	9
卸売業, 小売業	10,543	4,970	1,408	1,785	207	215	193	190	193
金融業, 保険業	749	328	114	135	11	15	19	19	10
不動産業, 物品賃貸業	1,288	483	328	255	24	23	23	22	16
学術研究, 専門・技術サービス業	1,529	336	353	353	41	52	49	45	30
宿泊業, 飲食サービス業	5,288	1,621	801	1,047	130	138	140	139	147
生活関連サービス業, 娯楽業	3,577	1,446	527	741	88	79	80	74	67
教育, 学習支援業	1,037	251	191	243	23	28	29	31	43
医療, 福祉	2,491	479	350	597	96	120	97	95	102
複合サービス事業	367	93	16	33	2	6	207	-	1
サービス業(他に分類されないもの)	3,212	1,971	339	410	39	40	62	41	52

産業大分類	平成22年	平成23年	平成24年	平成25年	平成26年	平成27年	平成28年	不詳
合計	708	872	843	796	698	632	306	570
農林漁業(個人経営を除く)	5	18	12	8	10	11	6	5
鉱業, 採石業, 砂利採取業	-	-	-	-	-	-	-	1
建設業	51	64	54	38	50	44	15	28
製造業	48	56	62	61	36	33	14	36
電気・ガス・熱供給・水道業	2	1	-	1	-	-	-	3
情報通信業	7	11	12	12	8	7	2	11
運輸業, 郵便業	16	14	13	12	13	11	5	14
卸売業, 小売業	195	209	223	228	189	149	59	130
金融業, 保険業	10	18	13	14	7	14	4	18
不動産業, 物品賃貸業	13	18	15	20	18	12	4	14
学術研究, 専門・技術サービス業	42	49	39	37	29	33	14	27
宿泊業, 飲食サービス業	132	167	161	152	153	146	99	115
生活関連サービス業, 娯楽業	68	87	65	57	64	57	31	46
教育, 学習支援業	20	30	34	20	33	23	14	24
医療, 福祉	64	92	100	99	68	69	29	34
複合サービス事業	2	-	-	3	-	3	-	1
サービス業(他に分類されないもの)	33	38	40	34	20	20	10	63

## 8 従業上の地位別状況（民営）

### （１）従業者数

全国と比べて「個人業主」、「正社員・正職員」の割合が高い

従業上の地位別に従業者数をみると、「雇用者」が325,024人（構成比86.2%）と最も多く、次いで「有給役員」が28,484人（同7.6%）、「個人業主」が17,517人（同4.6%）などとなっている（表18）。

全国と比較すると、「個人業主」や「有給役員」などの割合が高く、「雇用者」の割合は低くなっているが、そのうち「正社員・正職員」の割合は高くなっている（表18）。

表18 従業上の地位別従業者数（民営）

従業上の地位	平成26年基礎調査		平成28年活動調査			平成26～28年		
	福井県		福井県		全国	福井県		全国
	従業者数	構成比(%)	従業者数	構成比(%)	構成比(%)	増減数	増減率(%)	増減率(%)
合計	376,204	100.0	377,238	100.0	100.0	1,034	0.3	▲1.0
個人業主	17,948	4.8	17,517	4.6	3.5	▲431	▲2.4	▲3.2
無給の家族従業者	5,623	1.5	6,213	1.6	1.0	590	10.5	2.2
有給役員	28,138	7.5	28,484	7.6	6.1	346	1.2	▲6.0
雇用者	324,495	86.3	325,024	86.2	89.4	529	0.2	▲0.6
常用雇用者	309,392	82.2	313,018	83.0	86.4	3,626	1.2	0.9
正社員・正職員	208,138	55.3	208,460	55.3	53.2	322	0.2	0.4
正社員・正職員以外	101,254	26.9	104,558	27.7	33.2	3,304	3.3	1.8
臨時雇用者	15,103	4.0	12,006	3.2	3.0	▲3,097	▲20.5	▲30.3

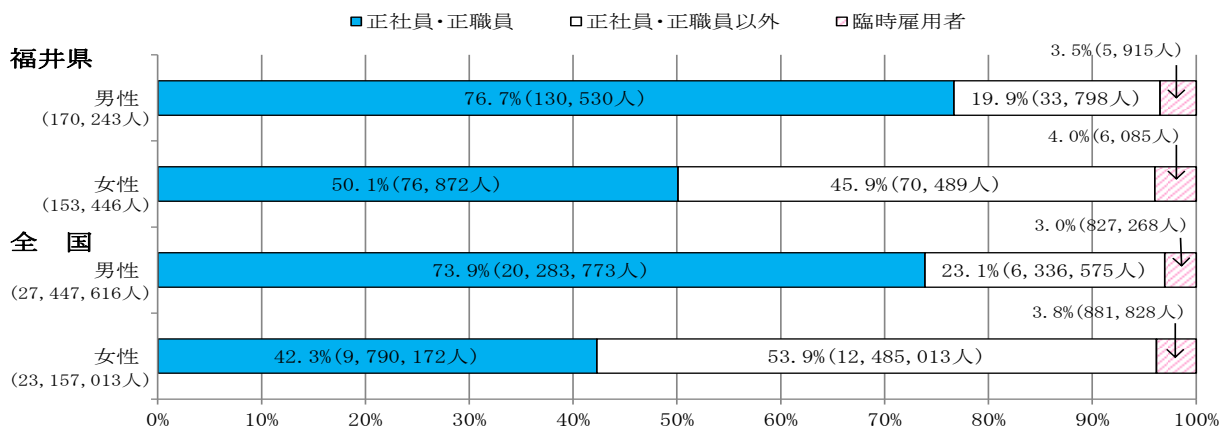
### （２）男女別雇用者数

雇用者に占める「正社員・正職員」の割合が全国と比べて男性は2.8ポイント、女性は7.8ポイント高い

男女別に雇用者数をみると、男性では「正社員・正職員」の人数が130,530人（構成比76.7%）、女性では76,872人（同50.1%）となっており、「正社員・正職員以外」と比べて割合が高い（図17）。

全国と比較すると「正社員・正職員」の割合は男性では2.8ポイント、女性では7.8ポイント高くなっている（図17）。

図17 従業上の地位、男女別雇用者数の構成比（民営）





### (3) 産業大分類別雇用者数

「正社員・正職員以外」の割合は「宿泊業, 飲食サービス業」が最も高い

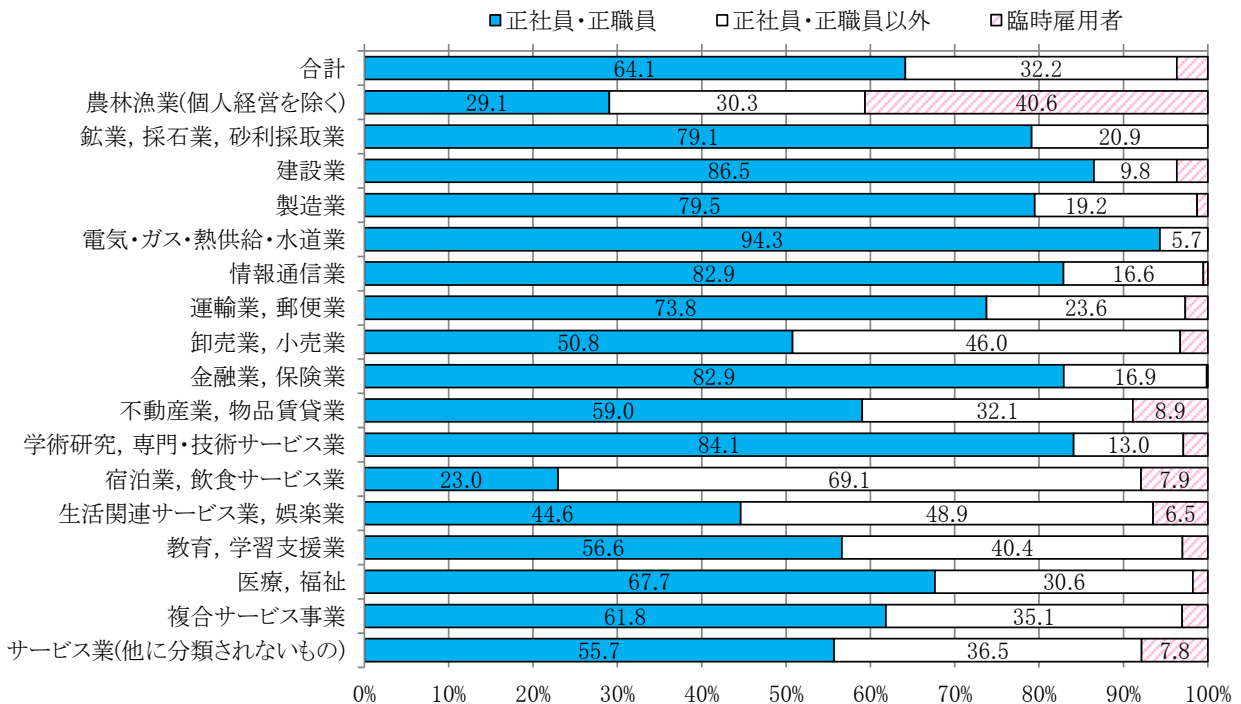
雇用者数に占める「正社員・正職員」の割合をみると、「電気・ガス・熱供給・水道業」が94.3%と最も高く、次いで「建設業」が86.5%、「学術研究, 専門・技術サービス業」が84.1%などとなっている(表19、図18)。

「正社員・正職員以外」の割合をみると、「宿泊業, 飲食サービス業」が69.1%と最も高く、次いで「生活関連サービス業, 娯楽業」が48.9%、「卸売業, 小売業」が46.0%などとなっている(表19、図18)。

表19 産業大分類、従業上の地位別雇用者数(民営)

産業大分類	雇用者数	雇用者数に占める割合(%)						
		常用雇用者数	正社員・正職員	正社員・正職員以外	臨時雇用者	正社員・正職員	正社員・正職員以外	臨時雇用者
合計	325,024	313,018	208,460	104,558	12,006	64.1	32.2	3.7
農林漁業(個人経営を除く)	3,541	2,102	1,029	1,073	1,439	29.1	30.3	40.6
鉱業, 採石業, 砂利採取業	67	67	53	14	-	79.1	20.9	-
建設業	24,932	24,019	21,564	2,455	913	86.5	9.8	3.7
製造業	74,172	73,218	58,958	14,260	954	79.5	19.2	1.3
電気・ガス・熱供給・水道業	3,595	3,595	3,391	204	-	94.3	5.7	-
情報通信業	4,695	4,670	3,892	778	25	82.9	16.6	0.5
運輸業, 郵便業	15,296	14,889	11,282	3,607	407	73.8	23.6	2.7
卸売業, 小売業	60,603	58,618	30,761	27,857	1,985	50.8	46.0	3.3
金融業, 保険業	8,647	8,635	7,170	1,465	12	82.9	16.9	0.1
不動産業, 物品賃貸業	3,963	3,610	2,339	1,271	353	59.0	32.1	8.9
学術研究, 専門・技術サービス業	7,767	7,542	6,532	1,010	225	84.1	13.0	2.9
宿泊業, 飲食サービス業	26,596	24,493	6,108	18,385	2,103	23.0	69.1	7.9
生活関連サービス業, 娯楽業	10,464	9,784	4,670	5,114	680	44.6	48.9	6.5
教育, 学習支援業	9,291	9,010	5,261	3,749	281	56.6	40.4	3.0
医療, 福祉	45,136	44,339	30,535	13,804	797	67.7	30.6	1.8
複合サービス事業	4,741	4,596	2,931	1,665	145	61.8	35.1	3.1
サービス業(他に分類されないもの)	21,518	19,831	11,984	7,847	1,687	55.7	36.5	7.8

図18 産業大分類、従業上の地位別雇用者数の構成比(民営)



## 9 派遣従業者の状況（民営）

「他からの出向・派遣従業者数」は「製造業」が最も多い

全産業における「他からの出向・派遣従業者数」は10,855人となっており、産業大分類別にみると「製造業」が3,285人（構成比30.3%）と最も多く、次いで「卸売業・小売業」が2,960人（同27.3%）、「サービス業（他に分類されないもの）」が884人（同8.1%）などとなっている（表20）。

事業従事者数（※）に占める他からの出向・派遣従業者数の比率は2.8%となっており、産業大分類別にみると「情報通信業」が9.1%と最も高く、次いで「卸売業、小売業」が3.9%、「製造業」が3.8%などとなっている（表20、図19）。

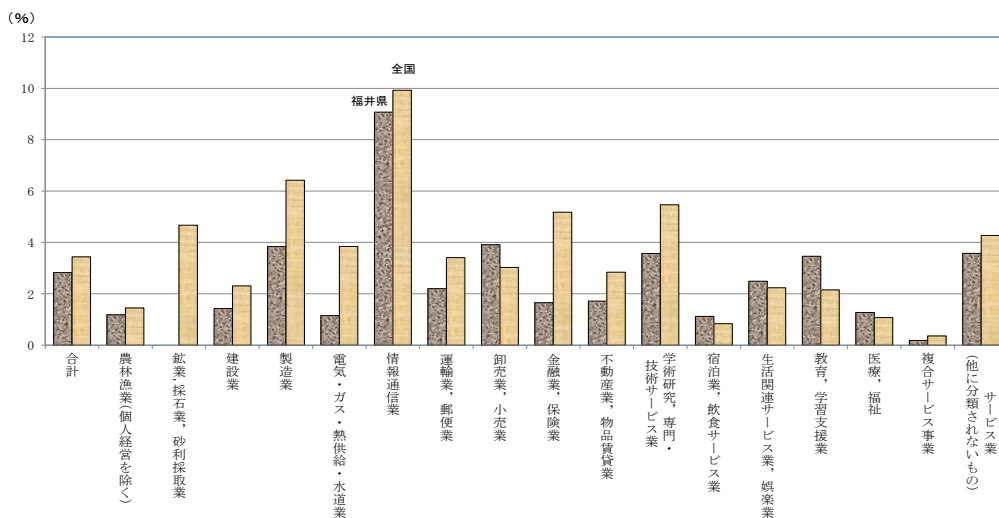
※「従業者数」から「他への出向・派遣従業者数」を除き、「他からの出向・派遣従業者数」を加えた数。

表20 産業大分類別他からの出向・派遣従業者数（民営）

産業大分類	事業従事者数 A	他からの出向・派遣従業者数		比率 (%) B/A	全国 (%)
		実数 B	構成比 (%)		
合計	384,289	10,855	100.0	2.8	3.4
農林漁業(個人経営を除く)	4,657	55	0.5	1.2	1.4
鉱業,採石業,砂利採取業	92	-	-	-	4.7
建設業	32,340	460	4.2	1.4	2.3
製造業	85,567	3,285	30.3	3.8	6.4
電気・ガス・熱供給・水道業	3,569	41	0.4	1.1	3.8
情報通信業	5,421	492	4.5	9.1	9.9
運輸業,郵便業	16,396	361	3.3	2.2	3.4
卸売業,小売業	75,739	2,960	27.3	3.9	3.0
金融業,保険業	9,311	154	1.4	1.7	5.2
不動産業,物品賃貸業	5,179	89	0.8	1.7	2.8
学術研究,専門・技術サービス業	9,797	350	3.2	3.6	5.5
宿泊業,飲食サービス業	33,247	372	3.4	1.1	0.8
生活関連サービス業,娯楽業	14,664	365	3.4	2.5	2.2
教育,学習支援業	10,603	367	3.4	3.5	2.2
医療,福祉	48,111	611	5.6	1.3	1.1
複合サービス事業	4,871	9	0.1	0.2	0.4
サービス業(他に分類されないもの)	24,725	884	8.1	3.6	4.3

※「事業従事者数」および「他からの出向・派遣従業者数」は必要な事項の数値が得られた事業所を対象として集計した。

図19 産業大分類別他からの出向・派遣従業者数比率（民営）



## 10 異動状況（存続・新設・廃業事業所数の状況）（民営）

### （1）産業大分類別存続・新設・廃業事業所数

新設事業所数、廃業事業所数ともに「卸売業、小売業」が最も多い

平成26年基礎調査から本調査の23か月間の異動状況について、新設事業所数は3,422事業所、廃業事業所数は4,987事業所となっている（表21）。

産業大分類別に新設事業所数をみると、「卸売業、小売業」が849事業所（構成比24.8%）と最も多く、次いで「宿泊業、飲食サービス業」が610事業所（同17.8%）、「医療、福祉」が311事業所（同9.1%）などとなっている（表21）。

廃業事業所数をみると、「卸売業、小売業」が1,425事業所（構成比28.6%）と最も多く、次いで「宿泊業、飲食サービス業」が822事業所（同16.5%）、「建設業」が555事業所（同11.1%）などとなっている（表21）。

表21 産業大分類別存続・新設・廃業事業所数（民営）

産業大分類	事業所数						
	事業所 総数	存続		新設		廃業 事業所	構成比 (%)
		事業所	構成比 (%)	事業所	構成比 (%)		
合計	41,644	38,222	100.0	3,422	100.0	4,987	100.0
農林漁業(個人経営を除く)	348	297	0.8	51	1.5	19	0.4
鉱業、採石業、砂利採取業	13	12	0.0	1	0.0	-	-
建設業	4,743	4,442	11.6	301	8.8	555	11.1
製造業	5,292	5,077	13.3	215	6.3	531	10.6
電気・ガス・熱供給・水道業	46	41	0.1	5	0.1	2	0.0
情報通信業	322	285	0.7	37	1.1	54	1.1
運輸業、郵便業	799	730	1.9	69	2.0	107	2.1
卸売業、小売業	10,543	9,694	25.4	849	24.8	1,425	28.6
金融業、保険業	749	667	1.7	82	2.4	123	2.5
不動産業、物品賃貸業	1,288	1,209	3.2	79	2.3	146	2.9
学術研究、専門・技術サービス業	1,529	1,362	3.6	167	4.9	174	3.5
宿泊業、飲食サービス業	5,288	4,678	12.2	610	17.8	822	16.5
生活関連サービス業、娯楽業	3,577	3,286	8.6	291	8.5	379	7.6
教育、学習支援業	1,037	901	2.4	136	4.0	156	3.1
医療、福祉	2,491	2,180	5.7	311	9.1	221	4.4
複合サービス事業	367	360	0.9	7	0.2	14	0.3
サービス業(他に分類されないもの)	3,212	3,001	7.9	211	6.2	259	5.2

### （2）市町別存続・新設・廃業事業所数

勝山市を除く全ての市町が新設事業所数よりも廃業事業所数が多い

市町別に存続・新設・廃業事業所数をみると、勝山市を除く全ての市町が新設事業所数よりも廃業事業所数が多い（表22、図20）。

存続・新設事業所数の合計に占める廃業事業所数の比率をみると、敦賀市が15.3%と最も高く、美浜町が7.5%と最も低い（表22、図21）。

表 2 2 市町別存続・新設・廃業事業所数（民営）

地域	事業所数			廃業	総数に占める 廃業の比率 (%)
	総数	存続	新設		
福井県	41,644	38,222	3,422	4,987	12.0
福井市	15,789	14,293	1,496	2,038	12.9
敦賀市	3,335	3,038	297	511	15.3
小浜市	1,765	1,640	125	192	10.9
大野市	1,837	1,742	95	217	11.8
勝山市	1,212	1,052	160	123	10.1
鯖江市	3,520	3,249	271	325	9.2
あわら市	1,282	1,183	99	147	11.5
越前市	4,369	4,097	272	501	11.5
坂井市	3,754	3,504	250	443	11.8
永平寺町	797	734	63	79	9.9
池田町	143	133	10	14	9.8
南越前町	399	354	45	46	11.5
越前町	1,076	1,020	56	124	11.5
美浜町	571	530	41	43	7.5
高浜町	567	512	55	62	10.9
おおい町	478	442	36	50	10.5
若狭町	750	699	51	72	9.6

図 2 0 市町別新設・廃業事業所数（民営）

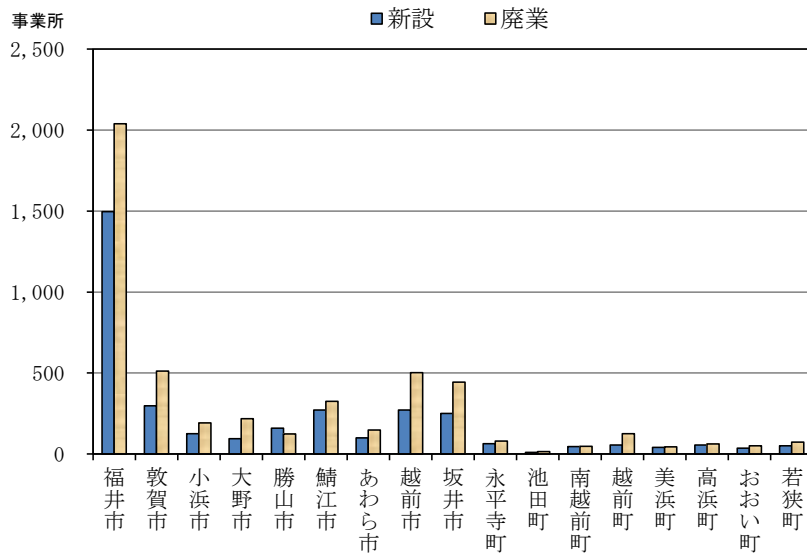
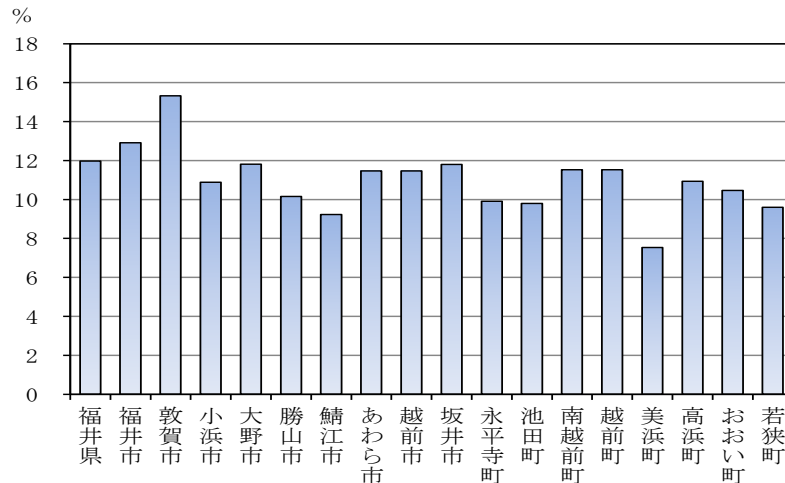


図 2 1 市町別廃業事業所数比率（民営）



## ○企業等に関する集計（福井県に本社・本店がある企業等）

※「企業等」については用語の解説 8（52 ページ）を参照。

※「企業産業分類」については用語の解説 10（53 ページ）を参照。

### 1 概況

本県に本社・本店がある企業等の数（事業内容等が不詳の企業等を除く。）は約 3 万 2 千企業、そのうち「会社企業」は約 1 万 2 千企業

本県に本社・本店がある企業等の数は 32,185 企業となっている。そのうち「個人経営」が 17,438 企業（構成比 54.2%）と最も多く、次いで「会社企業」が 11,938 企業（同 37.1%）となっている（表 2 3）。

全国と比べると「個人経営」の割合が 2.9 ポイント高く、「会社企業」の割合が 5.1 ポイント低くなっている（表 2 3）。

平成 26 年基礎調査と比べると、1,451 企業（4.3%）の減少となっている。このうち、「個人経営」が 873 企業（4.8%）の減少、「会社企業」が 529 企業（4.2%）の減少となっている（表 2 3）。

表 2 3 経営組織別企業等数

経営組織	平成26年基礎調査			平成28年活動調査			平成26年～28年		
	福井県		全国	福井県		全国	福井県		全国
	企業等数	構成比 (%)	構成比 (%)	企業等数	構成比 (%)	構成比 (%)	増減数	増減率 (%)	増減率 (%)
合計	33,636	100.0	100.0	32,185	100.0	100.0	▲ 1,451	▲ 4.3	▲ 5.9
法人	15,325	45.6	49.0	14,747	45.8	48.7	▲ 578	▲ 3.8	▲ 6.5
会社企業	12,467	37.1	42.7	11,938	37.1	42.2	▲ 529	▲ 4.2	▲ 6.9
会社以外の法人	2,858	8.5	6.3	2,809	8.7	6.4	▲ 49	▲ 1.7	▲ 4.0
個人経営	18,311	54.4	51.0	17,438	54.2	51.3	▲ 873	▲ 4.8	▲ 5.3

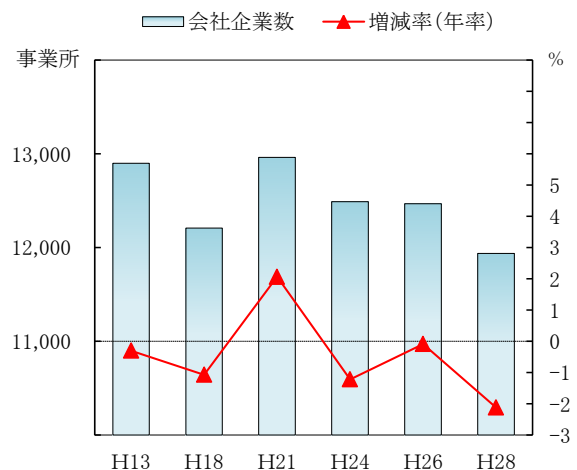
※企業等数には事業内容が不詳の企業等を含まない。

※「会社企業」については用語の解説 9（53 ページ）を参照。

表 2 4 会社企業数の推移

調査年(調査日)	会社企業数	増減率 (%)	
		年率	年率
13年(2001.10.1)	12,899	-	-
18年(2006.10.1)	12,207	▲ 5.4	▲ 1.1
21年(2009.7.1)	12,963	6.2	2.1
24年(2012.2.1)	12,489	▲ 3.7	▲ 1.2
26年(2014.7.1)	12,467	▲ 0.2	▲ 0.1
28年(2016.6.1)	11,938	▲ 4.2	▲ 2.1
(参考)全国(2016.6.1)	1,629,286	▲ 6.9	▲ 3.5

図 2 2 会社企業数および増減率(年率)の推移



※平成 13 年～18 年までの事業所・企業統計調査結果を参考値として掲載している。

2 ページの図 1、図 2 の※を参照。

## 2 産業別企業等数、売上高および付加価値額

### (1) 企業等数

企業等数は「卸売業、小売業」が最も多い

産業大分類別に企業等数をみると、「卸売業、小売業」が7,501企業（構成比23.3%）と最も多く、次いで「製造業」が4,710企業（同14.6%）、「宿泊業、飲食サービス業」が4,283企業（同13.3%）、「建設業」が4,172企業（同13.0%）などとなっている（表25、図23）。

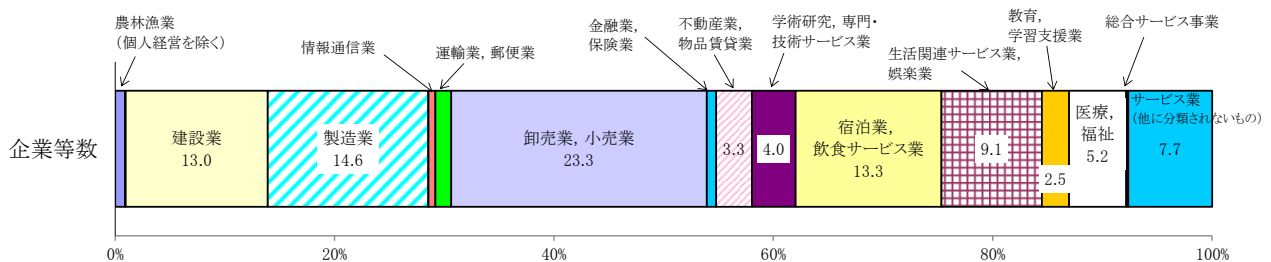
平成26年基礎調査と比べると、「農林漁業（個人経営を除く）」、「鉱業、採石業、砂利採取業」が増加しているが、「卸売業、小売業」が524企業（6.5%）の減少、「製造業」が239企業（4.8%）の減少、「建設業」が216企業（4.9%）の減少などとなっている（表25）。

産業ごとの企業等数に占める「会社企業」の企業等数の割合をみると、「鉱業、採石業、砂利採取業」が91.7%と最も高く、次いで「情報通信業」が85.1%、「電気・ガス・熱供給・水道業」が80.0%などとなっている（表25）。

表25 産業大分類、経営組織別企業等数

企業産業大分類	平成26年 基礎調査	平成28年 活動調査		平成26年～28年		産業ごとの企業等数に占める割合 (%)		
	企業等数	企業等数	構成比 (%)	増減数	増減率 (%)	会社企業	会社以外の 法人	個人経営
合計	33,636	32,185	100.0	▲1,451	▲4.3	37.1	8.7	54.2
農林漁業(個人経営を除く)	267	293	0.9	26	9.7	41.3	58.7	-
鉱業、採石業、砂利採取業	10	12	0.0	2	20.0	91.7	8.3	-
建設業	4,388	4,172	13.0	▲216	▲4.9	58.1	0.3	41.6
製造業	4,949	4,710	14.6	▲239	▲4.8	55.9	0.9	43.2
電気・ガス・熱供給・水道業	5	5	0.0	0	0.0	80.0	20.0	-
情報通信業	204	201	0.6	▲3	▲1.5	85.1	1.5	13.4
運輸業、郵便業	485	460	1.4	▲25	▲5.2	76.3	3.5	20.2
卸売業、小売業	8,025	7,501	23.3	▲524	▲6.5	43.2	1.3	55.5
金融業、保険業	287	273	0.8	▲14	▲4.9	64.1	9.5	26.4
不動産業、物品賃貸業	1,103	1,051	3.3	▲52	▲4.7	59.6	1.7	38.7
学術研究、専門・技術サービス業	1,286	1,280	4.0	▲6	▲0.5	32.8	4.3	62.9
宿泊業、飲食サービス業	4,495	4,283	13.3	▲212	▲4.7	16.5	0.3	83.2
生活関連サービス業、娯楽業	3,024	2,943	9.1	▲81	▲2.7	12.5	0.6	86.9
教育、学習支援業	811	798	2.5	▲13	▲1.6	8.9	11.7	79.4
医療、福祉	1,700	1,679	5.2	▲21	▲1.2	7.6	35.5	56.9
複合サービス事業	61	54	0.2	▲7	▲11.5	-	57.4	42.6
サービス業(他に分類されないもの)	2,536	2,470	7.7	▲66	▲2.6	19.6	65.6	14.9

図23 産業大分類別企業等数の構成比



## (2) 売上高

### 売上高は「卸売業、小売業」が最も多い

産業大分類別に売上高をみると「卸売業、小売業」が2兆0,913億円（構成比31.4%）と最も多く、次いで「製造業」が1兆7,906億円（同26.9%）、「医療、福祉」が1兆0,505億円（15.8%）などとなっており、上位3産業で全産業の約4分の3を占めている（表26、図24）。

1企業当たり売上高をみると、「複合サービス事業」が10億9,350万円と最も多く、次いで「医療、福祉」が6億5,658万円、「電気・ガス・熱供給・水道業」が6億2,211万円などとなっている（表26）。

産業ごとの売上高に占める「会社企業」の売上高の割合をみると、「運輸業、郵便業」が98.6%と最も高く、次いで「製造業」が98.2%、「建設業」が95.5%などとなっている（表26）。

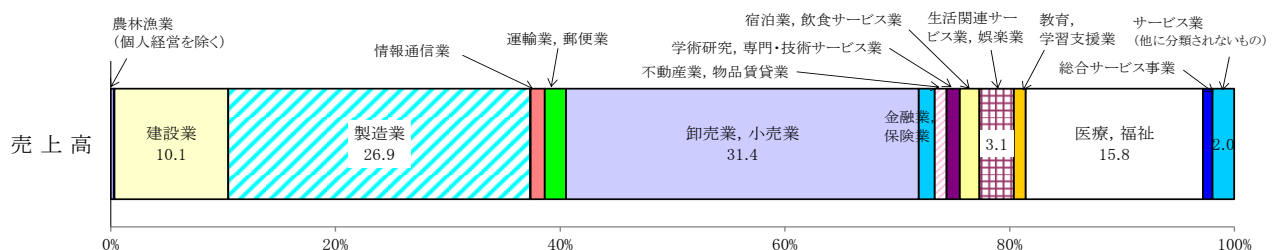
表26 産業大分類、経営組織別売上高

企業産業大分類	企業等数	売上高 (百万円)	構成比 (%)	1企業 当たり 売上高 (万円)	産業ごとの売上高に占める割合 (%)		
					会社企業	会社以外の 法人	個人経営
合計	30,930	6,661,017	100.0	22,340	76.9	19.2	3.9
農林漁業(個人経営を除く)	283	20,642	0.3	7,294	47.0	53.0	-
鉱業、採石業、砂利採取業	10	1,986	0.0	19,863	X	X	-
建設業	4,066	675,421	10.1	16,628	95.5	0.2	4.3
製造業	4,576	1,790,578	26.9	39,130	98.2	0.4	1.5
電気・ガス・熱供給・水道業	3	1,866	0.0	62,211	X	X	-
情報通信業	189	83,102	1.2	44,203	X	X	0.2
運輸業、郵便業	445	125,677	1.9	28,242	98.6	0.9	0.5
卸売業、小売業	7,240	2,091,302	31.4	28,889	92.5	3.0	4.6
金融業、保険業	264	94,914	1.4	35,952	64.4	35.0	0.6
不動産業、物品賃貸業	1,007	69,564	1.0	6,929	92.4	1.6	6.0
学術研究、専門・技術サービス業	1,232	78,378	1.2	6,383	74.1	10.3	15.6
宿泊業、飲食サービス業	3,972	117,217	1.8	2,952	65.4	0.4	34.2
生活関連サービス業、娯楽業	2,831	203,993	3.1	7,206	92.3	0.6	7.1
教育、学習支援業	748	70,067	1.1	9,367	8.3	88.9	2.9
医療、福祉	1,600	1,050,523	15.8	65,658	1.8	95.4	2.8
複合サービス事業	51	55,768	0.8	109,350	-	99.8	0.2
サービス業(他に分類されないもの)	2,413	130,018	2.0	9,902	71.3	25.2	3.5

※「売上高」および「1企業当たり売上高」は必要な事項の数値が得られた企業等を対象として集計した。

※「1企業当たり売上高」については、売上高が0万円の対象を除いて算出しているが、分母となる企業等数は表章していないため、結果表から計算することはできない。

図24 産業大分類別売上高の構成比



### (3) 付加価値額

付加価値額は「製造業」が最も多い

産業大分類別に付加価値額をみると、「製造業」が4,703億円（構成比33.2%）と最も多く、次いで「卸売業，小売業」が2,856億円（同20.1%）、「医療，福祉」が1,610億円（同11.4%）などとなっており、上位3産業で全産業の6割強を占めている（表27、図25）。

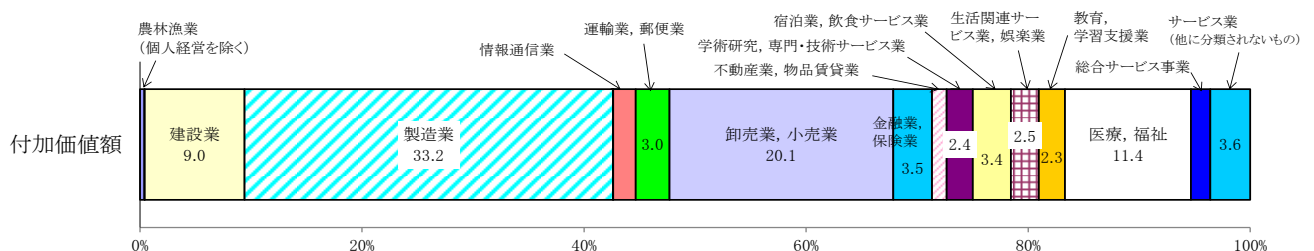
1企業当たり付加価値額をみると、「複合サービス事業」が4億8,704万円と最も多く、次いで「金融業，保険業」が1億8,749万円、「情報通信業」が1億5,149万円などとなっている（表27）。

表27 産業大分類別付加価値額および付加価値率

企業産業大分類	企業等数	売上高 (百万円)	付加価値額 (百万円)	構成比 (%)	1企業 当たり 付加価値額 (万円)	付加価値率 (%)
合計	30,930	6,661,017	1,417,802	100.0	4,584	21.3
農林漁業(個人経営を除く)	283	20,642	5,736	0.4	2,027	27.8
鉱業, 採石業, 砂利採取業	10	1,986	393	0.0	3,931	19.8
建設業	4,066	675,421	127,474	9.0	3,135	18.9
製造業	4,576	1,790,578	470,286	33.2	10,277	26.3
電気・ガス・熱供給・水道業	3	1,866	384	0.0	12,798	20.6
情報通信業	189	83,102	28,632	2.0	15,149	34.5
運輸業, 郵便業	445	125,677	43,192	3.0	9,706	34.4
卸売業, 小売業	7,240	2,091,302	285,635	20.1	3,945	13.7
金融業, 保険業	264	94,914	49,497	3.5	18,749	52.1
不動産業, 物品賃貸業	1,007	69,564	18,861	1.3	1,873	27.1
学術研究, 専門・技術サービス業	1,232	78,378	33,434	2.4	2,714	42.7
宿泊業, 飲食サービス業	3,972	117,217	48,637	3.4	1,225	41.5
生活関連サービス業, 娯楽業	2,831	203,993	35,614	2.5	1,258	17.5
教育, 学習支援業	748	70,067	33,186	2.3	4,437	47.4
医療, 福祉	1,600	1,050,523	160,965	11.4	10,060	15.3
複合サービス事業	51	55,768	24,839	1.8	48,704	44.5
サービス業(他に分類されないもの)	2,413	130,018	51,037	3.6	2,115	39.3

※「売上高」、「付加価値額」、「1企業当たり付加価値額」および「付加価値率」は必要な事項の数値が得られた企業等を対象として集計した。

図25 産業大分類別付加価値額の構成比



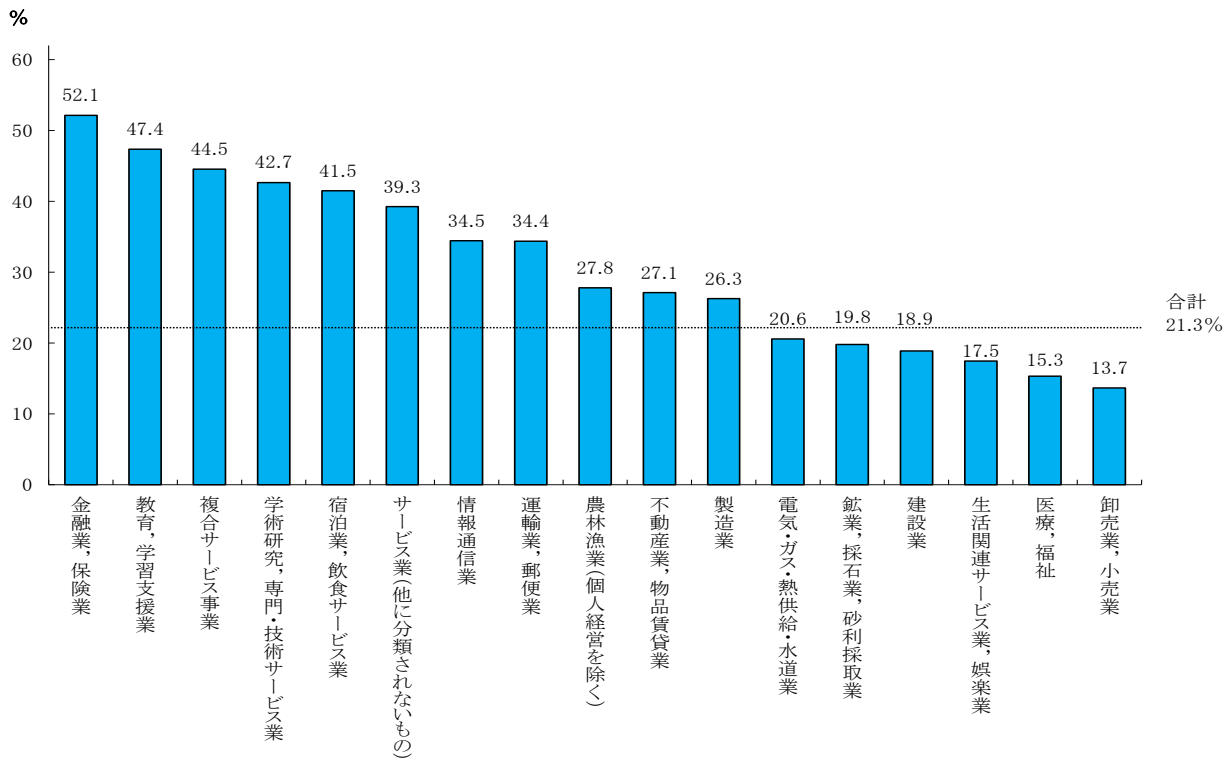


#### (4) 付加価値率

付加価値率は「金融業、保険業」が52.1%と最も高い

産業大分類別に企業等の付加価値率（売上高に対する付加価値額の割合）をみると、「金融業、保険業」が52.1%と最も高く、次いで「教育、学習支援業」が47.4%、「複合サービス事業」が44.5%などとなっている（表27、図26）。

図26 産業大分類別付加価値率



### 3 事業活動別売上高

企業等全体の主業比率は92.9%となっており、「医療、福祉」が99.3%と最も高い

企業等の主業比率（売上高に占める主業の売上高の割合）は92.9%となっている。

産業大分類別に主業比率をみると、「医療、福祉」が99.3%と最も高く、次いで「電気・ガス・熱供給・水道業」が99.2%、「金融業、保険業」が99.0%などとなっている。

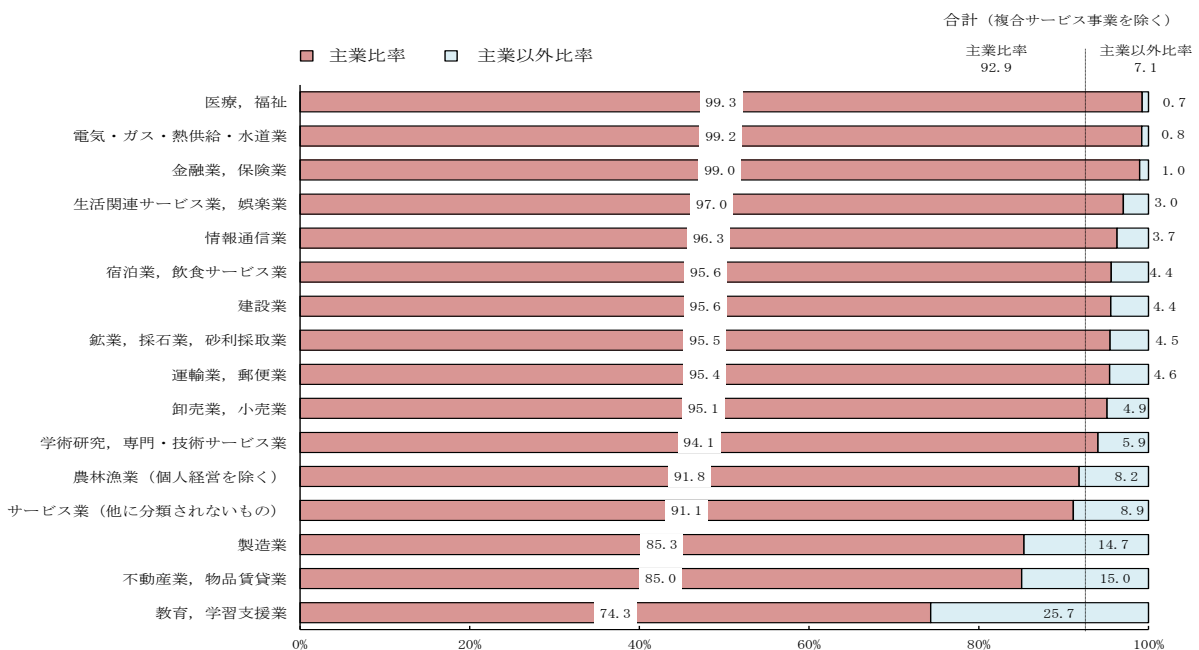
一方、「教育、学習支援業」が74.3%と最も低く、次いで「不動産業、物品賃貸業」が85.0%、「製造業」が85.3%などとなっている（表28、図27）。

表28 産業大分類、主業・主業以外別売上高

企業産業大分類	売上高 (百万円)	主業・主業以外別売上高		主業比率 (%)	主業以外 の比率 (%)
		主業の売上高 (百万円)	主業以外 の売上高 (百万円)		
合計(複合サービス事業を除く)	6,605,248	6,135,165	470,083	92.9	7.1
農林漁業(個人経営を除く)	20,642	18,956	1,686	91.8	8.2
鉱業, 採石業, 砂利採取業	1,986	1,896	90	95.5	4.5
建設業	675,421	645,392	30,029	95.6	4.4
製造業	1,790,578	1,527,818	262,760	85.3	14.7
電気・ガス・熱供給・水道業	1,866	1,851	15	99.2	0.8
情報通信業	83,102	80,038	3,064	96.3	3.7
運輸業, 郵便業	125,677	119,941	5,736	95.4	4.6
卸売業, 小売業	2,091,302	1,989,090	102,212	95.1	4.9
金融業, 保険業	94,914	93,934	980	99.0	1.0
不動産業, 物品賃貸業	69,564	59,160	10,404	85.0	15.0
学術研究, 専門・技術サービス業	78,378	73,717	4,661	94.1	5.9
宿泊業, 飲食サービス業	117,217	112,079	5,138	95.6	4.4
生活関連サービス業, 娯楽業	203,993	197,969	6,024	97.0	3.0
教育, 学習支援業	70,067	52,091	17,976	74.3	25.7
医療, 福祉	1,050,523	1,042,733	7,790	99.3	0.7
サービス業(他に分類されないもの)	130,018	118,500	11,518	91.1	8.9

※「売上高」、「主業の売上高」、「主業以外の売上高」および「主業比率」は必要な事項の数値が得られた企業等を対象として集計した。

図27 産業大分類別主業比率



## 4 設備投資額

「製造業」の設備投資額が957億円と最も多い

産業大分類別に設備投資額をみると、「製造業」が956億9,300万円（構成比52.4%）と最も多く、次いで「教育、学習支援業」が139億2,500万円（同7.6%）、「医療、福祉」が138億9,600万円（同7.6%）などとなっている（表29、図28）。

設備投資額売上高比率（売上高に対する設備投資額の割合）をみると、「教育、学習支援業」が19.9%と最も高く、次いで「農林漁業（個人経営を除く）」が10.1%、「運輸業、郵便業」が9.9%などとなっている（表29、図29）。

表29 産業大分類別売上高および設備投資額

企業産業大分類	企業等数	売上高	設備投資額		1企業当たり設備投資額 (万円)	設備投資額 売上高比率 (%)	
			合計に 占める 割合 (%)	合計に 占める 割合 (%)			
合計	30,930	6,661,017	100.0	182,581	100.0	590	2.7
農林漁業(個人経営を除く)	283	20,642	0.3	2,080	1.1	735	10.1
鉱業、採石業、砂利採取業	10	1,986	0.0	9	0.0	90	0.5
建設業	4,066	675,421	10.1	7,333	4.0	180	1.1
製造業	4,576	1,790,578	26.9	95,693	52.4	2,091	5.3
電気・ガス・熱供給・水道業	3	1,866	0.0	106	0.1	3,533	5.7
情報通信業	189	83,102	1.2	3,983	2.2	2,107	4.8
運輸業、郵便業	445	125,677	1.9	12,469	6.8	2,802	9.9
卸売業、小売業	7,240	2,091,302	31.4	13,406	7.3	185	0.6
金融業、保険業	264	94,914	1.4	2,073	1.1	785	2.2
不動産業、物品賃貸業	1,007	69,564	1.0	2,537	1.4	252	3.6
学術研究、専門・技術サービス業	1,232	78,378	1.2	1,195	0.7	97	1.5
宿泊業、飲食サービス業	3,972	117,217	1.8	2,007	1.1	51	1.7
生活関連サービス業、娯楽業	2,831	203,993	3.1	5,573	3.1	197	2.7
教育、学習支援業	748	70,067	1.1	13,925	7.6	1,862	19.9
医療、福祉	1,600	1,050,523	15.8	13,896	7.6	869	1.3
複合サービス事業	51	55,768	0.8	3,755	2.1	7,363	6.7
サービス業(他に分類されないもの)	2,413	130,018	2.0	2,542	1.4	105	2.0

※「売上高」、「設備投資額」、「1企業当たり設備投資額」および「設備投資額売上高比率」は必要な事項の数値が得られた企業等を対象として集計した。

図 2 8 産業大分類別売上高および設備投資額の構成比

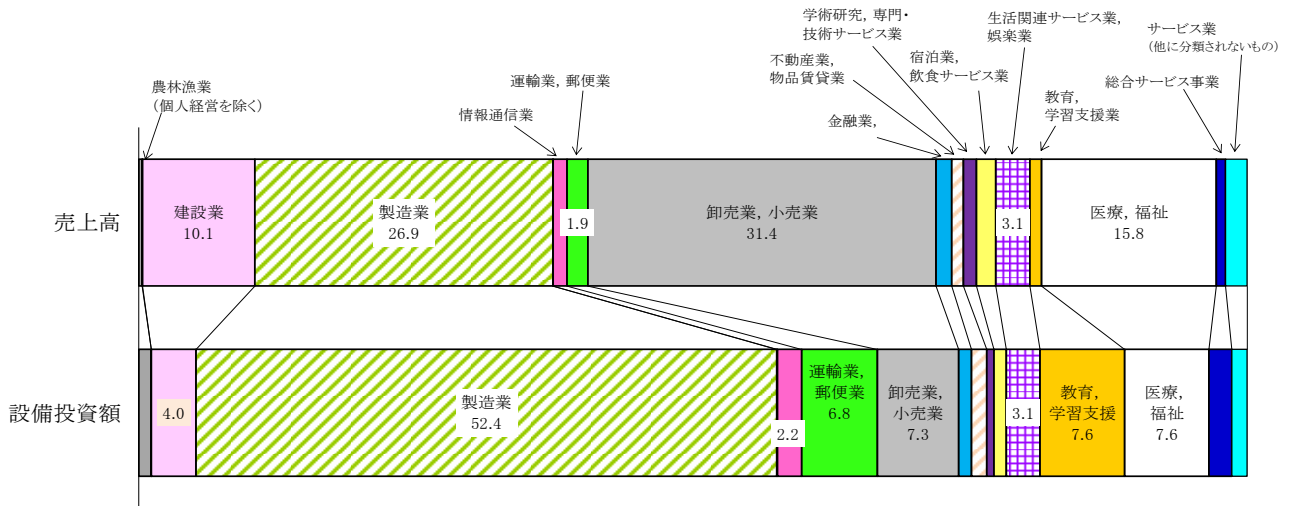
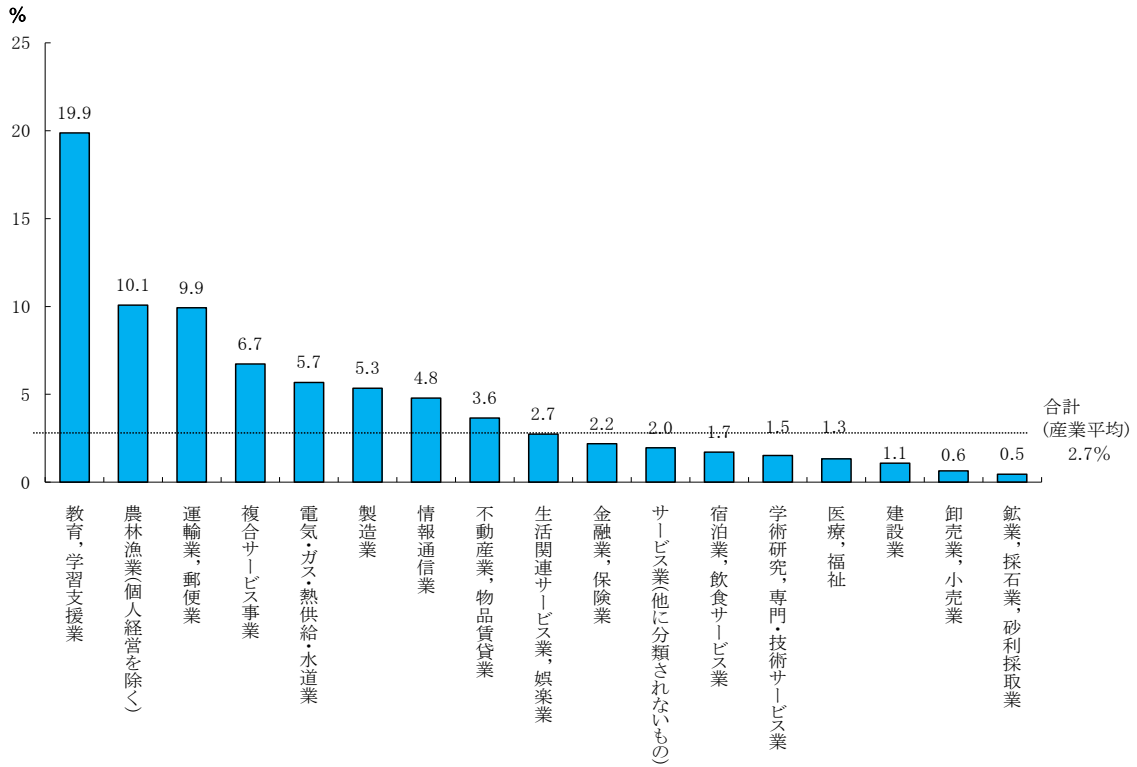


図 2 9 産業大分類別設備投資額売上高比率



## 5 会社企業

### (1) 産業大分類別会社企業数

「卸売業、小売業」、「製造業」、「建設業」が会社企業全体の約7割を占める

産業大分類別に会社企業数をみると、「卸売業、小売業」が3,241企業（構成比27.1%）と最も多く、次いで「製造業」が2,635企業（同22.1%）、「建設業」が2,426企業（同20.3%）となっており、この3業種で会社企業全体の約7割を占めている（表30）。

平成26年基礎調査と比べると、「医療、福祉」が16企業の増加、「農林漁業（個人経営を除く）」が12企業の増加などとなっている。一方、「卸売業、小売業」が212企業の減少、「製造業」が90企業の減少、「建設業」が81企業の減少などとなっている（表30）。

増減率をみると、「電気・ガス・熱供給・水道業」が33.3%の増加、「鉱業、採石業、砂利採取業」が22.2%の増加、「医療、福祉」が14.4%の増加などとなっている。一方、「生活関連サービス業、娯楽業」が8.2%の減少、「宿泊業、飲食サービス業」が7.8%の減少、「情報通信業」が6.6%の減少などとなっている（表30）。

表30 産業大分類別会社企業数

企業産業大分類	平成26年基礎調査			平成28年活動調査			平成26年～28年		
	福井県		全国	福井県		全国	福井県		全国
	会社企業数	構成比(%)	構成比(%)	会社企業数	構成比(%)	構成比(%)	増減数	増減率(%)	増減率(%)
合計	12,467	100.0	100.0	11,938	100.0	100.0	▲529	▲4.2	▲6.9
農林漁業(個人経営を除く)	109	0.9	1.1	121	1.0	1.2	12	11.0	▲2.5
鉱業、採石業、砂利採取業	9	0.1	0.1	11	0.1	0.1	2	22.2	▲9.5
建設業	2,507	20.1	17.4	2,426	20.3	17.7	▲81	▲3.2	▲4.9
製造業	2,725	21.9	15.5	2,635	22.1	15.3	▲90	▲3.3	▲7.7
電気・ガス・熱供給・水道業	3	0.0	0.1	4	0.0	0.1	1	33.3	▲4.2
情報通信業	183	1.5	2.5	171	1.4	2.5	▲12	▲6.6	▲6.3
運輸業、郵便業	364	2.9	3.2	351	2.9	3.2	▲13	▲3.6	▲6.7
卸売業、小売業	3,453	27.7	25.6	3,241	27.1	25.4	▲212	▲6.1	▲7.5
金融業、保険業	182	1.5	1.4	175	1.5	1.4	▲7	▲3.8	▲7.6
不動産業、物品賃貸業	638	5.1	9.8	626	5.2	9.9	▲12	▲1.9	▲5.6
学術研究、専門・技術サービス業	442	3.5	5.0	420	3.5	5.0	▲22	▲5.0	▲5.9
宿泊業、飲食サービス業	768	6.2	6.2	708	5.9	5.9	▲60	▲7.8	▲11.4
生活関連サービス業、娯楽業	401	3.2	4.0	368	3.1	3.8	▲33	▲8.2	▲11.1
教育、学習支援業	75	0.6	1.0	71	0.6	1.0	▲4	▲5.3	▲10.6
医療、福祉	111	0.9	2.2	127	1.1	2.4	16	14.4	▲0.8
複合サービス事業	-	-	0.0	-	-	0.0	-	-	▲12.8
サービス業(他に分類されないもの)	497	4.0	5.1	483	4.0	5.2	▲14	▲2.8	▲6.2

## (2) 資本金階級別会社企業数

資本金 3,000 万円未満の企業が会社企業全体の 9 割を占める

資本金階級別に会社企業数をみると、「1,000 万～3,000 万円未満」が 4,975 企業（構成比 41.7%）と最も多く、次いで「300 万～500 万円未満」が 3,732 企業（同 31.3%）、「500 万～1,000 万円未満」が 1,514 企業（同 12.7%）などとなっており、資本金 3,000 万円未満の企業が全体の 9 割を占めている（表 3 1）。

平成 26 年基礎調査と比べると、「1,000 万～3,000 万円未満」が 186 企業の減少、「500 万円～1,000 万円未満」が 123 企業の減少、「300 万～500 万円未満」が 60 企業の減少などとなっており、増減のなかった「1 億円～3 億円未満」および「50 億円以上」を除き、すべての階級が減少している（表 3 1）。

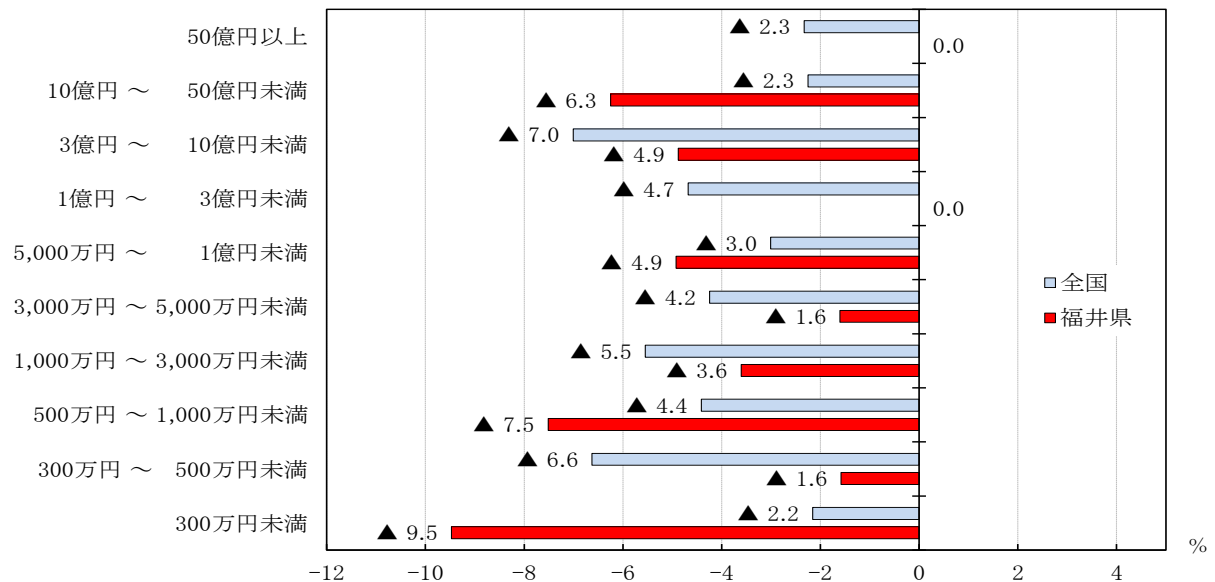
増減率をみると、増減のなかった「1 億円～3 億円未満」および「50 億円以上」を除き、すべての階級が減少している。なお、全国においてもすべての階級が減少している（表 3 1、図 3 0）。

表 3 1 資本金階級別会社企業数

資本金階級	平成26年基礎調査			平成28年活動調査			平成26年～28年		
	福井県		全国	福井県		全国	福井県		全国
	会社企業数	構成比 (%)	構成比 (%)	会社企業数	構成比 (%)	構成比 (%)	増減数	増減率 (%)	増減率 (%)
合計	12,467	100.0	100.0	11,938	100.0	100.0	▲ 529	▲ 4.2	▲ 6.9
300万円未満	549	4.4	6.2	497	4.2	6.5	▲ 52	▲ 9.5	▲ 2.2
300万円～500万円未満	3,792	30.4	34.6	3,732	31.3	34.7	▲ 60	▲ 1.6	▲ 6.6
500万円～1,000万円未満	1,637	13.1	12.9	1,514	12.7	13.2	▲ 123	▲ 7.5	▲ 4.4
1,000万円～3,000万円未満	5,161	41.4	33.0	4,975	41.7	33.5	▲ 186	▲ 3.6	▲ 5.5
3,000万円～5,000万円未満	562	4.5	4.1	553	4.6	4.2	▲ 9	▲ 1.6	▲ 4.2
5,000万円～1億円未満	325	2.6	2.7	309	2.6	2.9	▲ 16	▲ 4.9	▲ 3.0
1億円～3億円未満	72	0.6	0.9	72	0.6	0.9	0	0.0	▲ 4.7
3億円～10億円未満	41	0.3	0.5	39	0.3	0.5	▲ 2	▲ 4.9	▲ 7.0
10億円～50億円未満	16	0.1	0.2	15	0.1	0.2	▲ 1	▲ 6.3	▲ 2.3
50億円以上	4	0.0	0.1	4	0.0	0.1	0	0.0	▲ 2.3

※資本金不詳の企業を含むため、各階級の計は合計と一致しない。

図 3 0 資本金階級別会社企業数の増減率（平成 26 年～28 年）



(3) 売上高等（会社企業）

「卸売業、小売業」の売上高が1兆9,344億円と最も多い

産業大分類別に売上高をみると、「卸売業、小売業」が1兆9,344億円と最も多く、次いで「製造業」が1兆7,576億円、「建設業」が6,452億円などとなっている（表32）。

付加価値率（売上高に対する付加価値額の割合）をみると、「金融業、保険業」が53.1%と最も高く、次いで「教育、学習支援業」が47.0%、「医療、福祉」が43.9%などとなっている（表32）。

表32 産業大分類別会社企業数、売上高、付加価値額および付加価値率

企業産業大分類	会社 企業数	売上高 (百万円) a	費用総額 (百万円) b	給与総額 (百万円) c	租税公課 (百万円) d	付加価値額 (百万円) e=a-b+c+d	付加価値率 e/a (%)
農林漁業(個人経営を除く)	117	9,695	8,731	1,817	102	2,882	29.7
鉱業、採石業、砂利採取業	9	X	X	X	X	X	X
建設業	2,370	645,159	608,998	76,116	3,861	116,138	18.0
製造業	2,552	1,757,594	1,566,373	256,718	8,450	456,389	26.0
電気・ガス・熱供給・水道業	2	X	X	X	X	X	X
情報通信業	163	X	X	X	X	X	X
運輸業、郵便業	340	123,932	115,971	32,904	1,794	42,659	34.4
卸売業、小売業	3,115	1,934,435	1,844,144	145,525	6,542	242,359	12.5
金融業、保険業	168	61,110	45,337	15,455	1,229	32,458	53.1
不動産業、物品賃貸業	597	64,280	58,591	9,553	1,761	17,002	26.4
学術研究、専門・技術サービス業	409	58,081	51,550	14,709	1,175	22,414	38.6
宿泊業、飲食サービス業	649	76,651	67,549	20,658	1,481	31,241	40.8
生活関連サービス業、娯楽業	335	188,223	176,450	15,289	1,191	28,254	15.0
教育、学習支援業	64	5,790	5,374	2,204	105	2,724	47.0
医療、福祉	117	18,925	17,575	6,799	160	8,308	43.9
複合サービス事業	-	-	-	-	-	-	-
サービス業(他に分類されないもの)	462	92,687	85,463	31,644	982	39,850	43.0

※「売上高」、「費用総額」、「給与総額」、「租税公課」、「付加価値額」および「付加価値率」は必要な事項の数値が得られた企業等を対象として集計した。

(4) 企業常用雇用者規模別状況（会社企業）

企業常用雇用者規模「0～4人」の会社企業が最も多い

企業常用雇用者規模別に会社企業数をみると、「0～4人」が6,325企業（構成比53.0%）と最も多く、次いで「5～9人」が2,298企業（同19.2%）、「10～19人」が1,575企業（同13.2%）などとなっており、企業常用雇用者規模20人未満の企業が全体の約8割強を占めている（表3-3、図3-1）。

また、企業常用雇用者規模別に常用雇用者数をみると、「100～299人」が39,875人（同21.6%）と最も多くなっており、企業常用雇用者規模20人以上の企業の常用雇用者数が全体の7割強を占めている（表3-3、図3-2）。

表3-3 企業常用雇用者規模別会社企業数および常用雇用者数

企業常用雇用者規模	福井県			
	会社企業数	構成比(%)	常用雇用者数(海外を含む)	構成比(%)
合計	11,938	100.0	184,365	100.0
0～4人	6,325	53.0	10,083	5.5
5～9人	2,298	19.2	15,152	8.2
10～19人	1,575	13.2	21,274	11.5
20～29人	645	5.4	15,360	8.3
30～49人	482	4.0	18,255	9.9
50～99人	325	2.7	22,018	11.9
100～299人	236	2.0	39,875	21.6
300～999人	42	0.4	20,645	11.2
1,000～1,999人	6	0.1	8,743	4.7
2,000～4,999人	4	0.0	12,960	7.0
5,000人以上	-	-	-	-

図3-1 企業常用雇用者規模別会社企業数の構成比

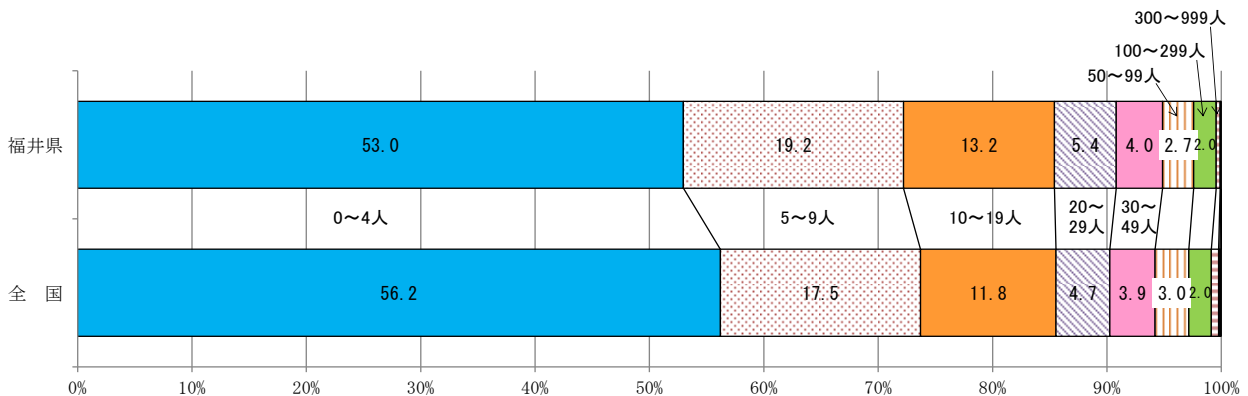
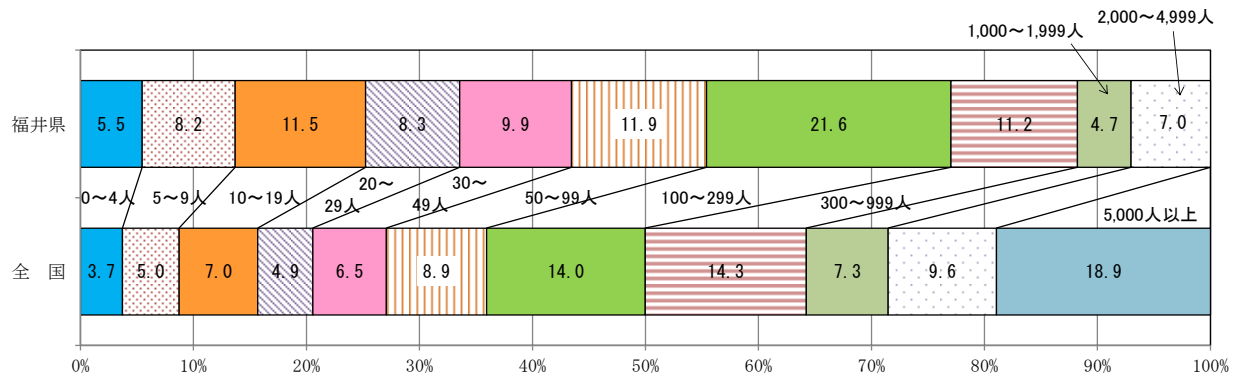




図 3 2 企業常用雇用者規模別常用雇用者数の構成比(会社企業)



## Ⅲ 調査の概要

### 1 調査の目的

経済センサス - 活動調査は、全産業分野の売上（収入）金額や費用などの経理項目を同一時点で網羅的に把握し、我が国における事業所・企業の経済活動を全国のおよび地域別に明らかにするとともに、事業所および企業を対象とした各種統計調査の母集団資料を得ることを目的としている。

### 2 沿革

経済センサスは、経済センサス - 基礎調査と経済センサス - 活動調査の二つから成り立っており、経済センサス - 活動調査は、平成24年に第1回調査を実施し、平成28年は第2回目に当たる。

なお、経済センサス - 基礎調査は、平成21年に第1回調査を実施し、2回目に当たる平成26年調査では、経済産業省が所管する「商業統計調査」と一体的に実施した。

### 3 調査日

平成28年6月1日

なお、「6 調査事項」のうち、売上（収入）金額、費用等の経理事項は、平成27年1年間の値を把握している。

### 4 調査対象

#### (1) 地域的範囲

全国（ただし、以下に掲げる地域を除く。）

<調査対象から除外した地域>

平成28年6月1日現在において、東日本大震災に関して原子力災害対策特別措置法第15条第3項の規定に基づき原子力災害対策本部長が設定した帰還困難区域を含む調査区

#### (2) 属性的範囲

調査は、日本標準産業分類に掲げる産業に属する事業所のうち、以下に掲げる事業所並びに国および地方公共団体の事業所を除く国内すべて事業所・企業（以下「調査事業所」という。）について行った。

- ① 大分類A - 「農業、林業」に属する個人経営の事業所
- ② 大分類B - 「漁業」に属する個人経営の事業所
- ③ 大分類N - 「生活関連サービス業、娯楽業」のうち、小分類792 - 「家事サービス業」に属する事業所

- ④ 大分類R－「サービス業（他に分類されないもの）」のうち、中分類96－「外国公務」に属する事業所

## 5 調査の単位

原則として、単一の経営者が事業を営んでいる1区画の場所を1事業所とし、これを調査の単位とした。単一の経営者が、異なる場所で事業を営んでいる場合は、それぞれの場所ごとに、また、1区画の場所で異なる経営者が事業を営んでいる場合は、経営者が異なるごとに1事業所とした。

なお、事業所としての取扱いに関し、次に掲げるものについては、特例を設けた。

### (1) 建設業

作業の行われている工事現場、現場事業所などは、それらを直接管理している本社、支店、営業所、出張所などの事業所に含めて調査した。また、自営の大工、左官、塗装工事・屋根工事・配管工事・電気工事などの業者については、工事現場では調査せず、それらの業者の事業所または自宅で、その従業者も含めて調査した。

### (2) 運輸業

鉄道、自動車、船舶、航空機などによる運輸業は、管理責任者のいる場所を事業所とした。鉄道業について、駅、車掌区、車両工場などは、それぞれを1事業所とした。ただし、駅長、区長などの管理責任者の置かれていない事業所は、管理責任者のいる事業所に含めて調査した。

### (3) 学校

同一の学校法人に属する幾つかの学校、例えば、大学、高等学校、中学校、小学校、幼稚園などが同一構内にあるような場合、学校ごとにそれぞれ1事業所とした。ただし、高等学校に併設されている定時制課程などは別の事業所とせず、その高等学校に含めて調査した。

## 6 調査事項

### 【個人経営調査票】

#### ① <個人経営調査票>

##### ・全産業共通事項

- ア 名称および電話番号
- イ 所在地
- ウ 事業所の開設時期
- エ 事業所の主な事業の内容
- オ 事業所の従業者数
- カ 経営組織

- キ 単独事業所・本所・支所の別等
- ク 消費税の税込み記入・税抜き記入の別
- ケ 売上（収入）金額、費用総額および費用項目
- コ 事業別売上（収入）金額
- サ 電子商取引の有無および割合
- シ 設備投資の有無および取得額

・産業別に調査する事項

- ア 主な事業の種類または事業所の形態等
- イ 事業別売上（収入）金額の内訳
- ウ サービス関連産業Bまたは医療、福祉の相手先別収入割合

【単独事業所調査票】

・全産業共通事項（単独事業所）

- ア 名称および電話番号
- イ 所在地
- ウ 事業所の開設時期
- エ 事業所の主な事業の内容
- オ 事業所の従業者数
- カ 経営組織（協同組合は除く）
- キ 単独事業所・本所・支所の別等
- ク 消費税の税込み記入・税抜き記入の別
- ケ 売上（収入）金額、費用総額および費用項目（協同組合においては経常収益、経常費用および費用項目）
- コ 事業別売上（収入）金額
- サ 電子商取引の有無および割合（個人経営及び法人のみ）
- シ 設備投資の有無および取得額（個人経営及び法人のみ）
- ス 自家用自動車の保有台数（法人のみ）
- セ 土地・建物の所有の有無（法人のみ）
- ソ 資本金等の額および外国資本比率（会社のみ）
- タ 決算月（会社のみ）

・産業別に調査する事項

② <農業、林業、漁業調査票>

- ア 農業、林業、漁業の収入の内訳

③ <鉱業、採石業、砂利採取業調査票>

- ア 給与総額等
- イ 鉱業活動に係る費用
- ウ 生産数量および生産金額

④ <製造業調査票>

- ア 人件費および人材派遣会社への支払額
- イ 原材料、燃料、電力の使用額、委託生産費、製造等に関連する外注費および転売した商品の仕入額

- ウ 有形固定資産
  - エ リース契約による契約額および支払額
  - オ 製造品在庫額、半製品、仕掛品の価額および原材料、燃料の在庫額
  - カ 製造品出荷額、在庫額等
  - キ 酒税、たばこ税、揮発油税および地方揮発油税の合計額
  - ク 製造品出荷額等に占める直接輸出額の割合
  - ケ 主要原材料名
  - コ 工業用地および工業用水
  - サ 作業工程
- ⑤ <卸売業、小売業調査票>
- ア 年間商品販売額等
  - イ 年初および年末商品手持額
  - ウ 年間商品仕入額
  - エ 小売販売額の商品群別割合
  - オ 小売販売額の商品販売形態別割合
  - カ セルフサービス方式の採用
  - キ 売場面積
  - ク 営業時間
  - ケ 店舗形態
  - コ チェーン組織への加盟
- ⑥ <医療、福祉調査票>
- ア 医療、福祉の事業収入内訳
  - イ 医療、福祉の相手先別収入割合
  - ウ 事業所の形態、主な事業の内容
- ⑦ <建設業、サービス関連産業A、学校教育調査票>
- ア 主な事業収入の内訳
  - イ 業態別工事種類
  - ウ 金融業、保険業、郵便局受託業の事業種類
  - エ 学校教育の種類
- ⑧ <協同組合調査票>
- ア 協同組合の種類
- ⑨ <サービス関連産業B調査票>
- ア サービス関連産業Bの事業収入内訳
  - イ 施設・店舗等形態
  - ウ サービス関連産業Bの相手先別収入割合
  - エ 飲食サービス業の8時間換算雇用者数
  - オ 宿泊業の収容人数、客室数
  - カ 物品賃貸業のレンタル年間売上高およびリース年間契約高
  - キ 特定のサービス業における取扱件数、入場者数、利用者数等
  - ク 特定のサービス業における同業者との契約割合
- ⑩ <政治・経済・文化団体、宗教調査票>
- ア 政治・経済・文化団体、宗教の種類

### 【産業共通調査票】

#### ・全産業共通事項のみ

##### ⑪ <産業共通調査票>

- ア 名称および電話番号
- イ 所在地
- ウ 事業所の開設時期
- エ 事業所の従業者数
- オ 事業所の主な事業の内容
- カ 経営組織
- キ 単独事業所・本所・支所の別等
- ク 消費税の税込み記入・税抜き記入の別
- ケ 企業全体の売上（収入）金額、費用総額および費用項目
- コ 事業別売上（収入）金額
- サ 電子商取引の有無および割合（個人経営および法人のみ）
- シ 設備投資の有無および取得額（個人経営および法人のみ）
- ス 自家用自動車の保有台数（法人のみ）
- セ 土地・建物の所有の有無（法人のみ）
- ソ 移転および名称変更の有無（法人のみ）
- タ 資本金等の額および外国資本比率（会社のみ）
- チ 決算月（会社のみ）
- ツ 常用雇用者数および支所等数（本所・本社・本店のみ）
- テ 企業全体の主な事業の内容（本所・本社・本店のみ）

### 【企業調査票】

#### ・全産業共通事項（企業）

- ア 名称および電話番号
- イ 所在地
- ウ 経営組織
- エ 常用雇用者数および支所等数
- オ 消費税の税込み記入・税抜き記入の別
- カ 企業全体の売上（収入）金額、費用総額および費用項目
- キ 企業全体の事業別売上（収入）金額
- ク 電子商取引の有無および割合
- ケ 設備投資の有無および取得額
- コ 自家用自動車の保有台数（法人のみ）
- サ 土地、建物の所有の有無（法人のみ）
- シ 資本金等の額および外国資本比率（会社のみ）
- ス 決算月（会社のみ）

#### ・産業別に調査する事項

##### ⑫ <企業調査票>

- ア 企業全体の主な事業の内容
- イ 年初および年末商品手持額（法人のみ）
- ウ 年間商品仕入額（法人のみ）

⑬ <企業調査票（建設業、サービス関連産業A、学校教育）>

- ア 主な事業収入の内訳
- イ 業態別工事種類
- ウ 金融業、保険業の事業種類
- エ 学校等種類別収入内訳

⑭ <団体調査票（政治・経済・文化団体、宗教）>

- ア 政治・経済・文化団体、宗教の種類

【事業所調査票】

・全産業共通事項（事業所）

- ア 事業所の名称および電話番号
- イ 事業所の所在地
- ウ 事業所の開設時期
- エ 事業所の従業者数
- オ 本所等の別
- カ 管理・補助的業務

・産業別に調査する事項

⑮ <農業、林業、漁業調査票>

- ア 主な事業の内容
- イ 事業所の売上（収入）金額
- ウ 事業別売上（収入）金額
- エ 農業、林業、漁業の収入の内訳

⑯ <鉱業、採石業、砂利採取業調査票>

- ア 主な事業の内容
- イ 事業所の売上（収入）金額
- ウ 事業別売上（収入）金額
- エ 給与総額等
- オ 鉱業活動に係る費用
- カ 生産数量および生産金額

⑰ <製造業調査票>

- ア 主な事業の内容
- イ 事業所の売上（収入）金額
- ウ 事業別売上（収入）金額
- エ 人件費および人材派遣会社への支払額
- オ 原材料、燃料、電力の使用額、委託生産費、製造等に関連する外注費および転売した商品の仕入額
- カ 有形固定資産
- キ リース契約による契約額および支払額
- ク 製造品在庫額、半製品、仕掛品の価額および原材料、燃料の在庫額
- ケ 製造品出荷額、在庫額等
- コ 酒税、たばこ税、揮発油税および地方揮発油税の合計額
- サ 製造品出荷額等に占める直接輸出額の割合
- シ 主要原材料名

- ス 工業用地および工業用水
- セ 作業工程
- ⑱ <卸売業、小売業調査票>
  - ア 主な事業の内容
  - イ 事業所の売上（収入）金額
  - ウ 事業別売上（収入）金額
  - エ 年間商品販売額等
  - オ 小売販売額の商品群別割合
  - カ 小売販売額の商品販売形態別割合
  - キ セルフサービス方式の採用
  - ク 売場面積
  - ケ 営業時間
  - コ 店舗形態
  - サ チェーン組織への加盟
- ⑲ <医療、福祉調査票>
  - ア 事業所の売上（収入）金額
  - イ 事業別売上（収入）金額
  - ウ 医療、福祉の事業収入内訳
  - エ 医療、福祉の相手先別収入割合
  - オ 事業所の形態、主な事業の内容
- ⑳ <建設業、サービス関連産業A、学校教育調査票>
  - ア 主な事業の種類
- ㉑ <協同組合調査票>
  - ア 事業所の売上（収入）金額
  - イ 事業別売上（収入）金額
  - ウ 協同組合の種類
  - エ 信用事業または共済事業の実施の有無
- ㉒ <サービス関連産業B調査票>
  - ア 主な事業の内容
  - イ 事業所の売上（収入）金額
  - ウ 事業別売上（収入）金額
  - エ サービス関連産業Bの事業収入内訳
  - オ 施設・店舗等形態
  - カ サービス関連産業Bの相手先別収入割合
  - キ 飲食サービス業の8時間換算雇用者数
  - ク 宿泊業の収容人数、客室数
  - ケ 物品賃貸業のレンタル年間売上高及びリース年間契約高
  - コ 特定のサービス業における取扱件数、入場者数、利用者数等
  - サ 特定のサービス業における同業者との契約割合
- ㉓ <政治・経済・文化団体、宗教調査票>
  - ア 政治・経済・文化団体、宗教の種類



## 7 調査の方法

調査は調査員による調査（以下「調査員調査」という。）と総務省、経済産業省、都道府県および市区による調査（以下「直轄調査」という。）の2種類からなる。

### (1) 調査員調査

単独事業所および新設事業所（ただし、(2)における特定の単独事業所および新設事業所を除く。）については、調査票の配布は調査員が行い、収集はオンラインまたは調査員による回収により行った。

・総務省および経済産業省－都道府県－市区町村－統計調査員－調査事業所

### (2) 直轄調査

複数事業所を有する企業等については、その本所（本社・本店）となる事業所に対して、調査票の配布は総務省および経済産業省が郵送により行い、収集は市区、都道府県、総務省、経済産業省の担当区分に応じて、オンラインまたは郵送により行った。

また、特定の単独事業所（純粋持株会社、不動産投資法人および資本金1億円以上の事業所）および新設事業所については、総務省および経済産業省が、調査票の配布は郵送により行い、収集はオンラインまたは郵送により行った。

#### ア 市区による調査

同一市区内に全事業所を有する従業者数30人未満の企業等の事業所（ウに掲げるものを除く。）

・総務省および経済産業省－都道府県－市区－調査事業所

#### イ 都道府県による調査

同一都道府県内に本所および支所となる事業所の大半を有する従業者数30人未満の企業等の事業所（アおよびウに掲げるものを除く。）

・総務省および経済産業省－都道府県－調査事業所

#### ウ 総務省および経済産業省による調査

複数の都道府県に本所および支所となる事業所を有する企業等の事業所、従業者数30人以上の企業等の事業所ならびに総務大臣および経済産業大臣が定めた事業所ならびに東日本大震災の影響により調査員調査の実施に大きな支障が生じている地域として総務大臣および経済産業大臣が定めた調査区内の単独事業所および新設事業所

・総務省および経済産業省－調査事業所

## IV 用語の解説

### 1 事業所

経済活動が行われている場所ごとの単位で、原則として次の要件を備えているものをいう。

- ① 一定の場所（1区画）を占めて、単一の経営主体のもとで経済活動が行われていること。
- ② 従業者と設備を有して、物の生産や販売、サービスの提供が継続的に行われていること。
- ・ 出向・派遣従業者のみの事業所  
当該事業所に所属する従業者が一人もおらず、他の会社など別経営の事業所から出向または派遣されている人のみで経済活動が行われている事業所をいう。
- ・ 事業内容等不詳の事業所  
事業所として存在しているが、回答不備等で事業内容が不明の事業所をいう。

### 2 従業者

当該事業所に所属して働いている全ての人をいう。したがって、他の会社などの別経営の事業所へ出向または派遣している人も含まれる。一方、当該事業所で働いている人であっても、他の会社などの別経営の事業所から出向または派遣されているなど、当該事業所から賃金・給与（現物給与を含む。）を支給されていない人は従業者に含めない。

なお、個人経営の事業所の家族従業者は、賃金・給与を支給されていなくても従業者としている。

- ・ 個人業主  
個人経営の事業主で、実際にその事業所を経営している人をいう。  
なお、個人業主は個人経営の事業所に必ず一人である。
- ・ 無給の家族従業者  
個人業主の家族で、賃金・給与を受けずに、事業所の仕事を手伝っている人をいう。  
家族であっても、実際に雇用者並みの賃金・給与を受けて働いている人は、「常用雇用者」または「臨時雇用者」に含まれる。
- ・ 有給役員  
法人、団体の役員（常勤、非常勤は問わない。）で、役員報酬を受けている人をいう。  
重役や理事などであっても、事務職員、労務職員を兼ねて一定の職務に就き、一

般職員と同じ給与規則によって給与を受けている人は、「常用雇用者」に含まれる。

- ・ 常用雇用者  
事業所に常時雇用されている人をいう。  
期間を定めずに雇用されている人または1か月以上の期間を定めて雇用されている人をいう。
- ・ 正社員・正職員  
常用雇用者のうち、一般に「正社員」、「正職員」として処遇されている人をいう。
- ・ 正社員・正職員以外  
常用雇用者のうち、一般に「正社員」、「正職員」として処遇されている人以外で、例えば、「契約社員」、「嘱託」、「パートタイマー」、「アルバイト」またはそれに近い雇用形態で処遇されている人をいう。
- ・ 臨時雇用者  
常用雇用者以外の雇用者で、1か月未満の期間を定めて雇用されている人または日々雇用されている人をいう。
- ・ 他への出向・派遣従業者  
従業者のうち、労働者派遣事業の適正な運営の確保および派遣労働者の保護等に関する法律（昭和60年法律第88号。以下「労働者派遣法」という。）にいう派遣労働者、在籍出向など当該事業所に籍がありながら、他の会社など別経営の事業所で働いている人をいう。

### 3 他からの出向・派遣従業者

労働者派遣法にいう派遣労働者、在籍出向など別経営である出向元に籍がありながら当該事業所に来て働いている人をいう。

### 4 事業従事者数

当該事業所で実際に働いている人をいい、従業者から「他への出向・派遣従業者数」を除き、「他からの出向・派遣従業者数」を加えることにより算出している。

### 5 事業所の産業分類

事業所の売上（収入）金額や主な事業の種類（原則として平成27年1年間の収入額または販売額の最も多いもの）により、日本標準産業分類（平成25年10月改定）に基づき分類している。

### 6 経営組織

- ・ 個人経営  
個人が事業を営んでいる場合をいう。

法人組織になっていなければ、共同経営の場合も個人経営に含まれる。

- 法人

法律の規定によって法人格を認められているものが事業を営んでいる場合をいう。以下の会社および会社以外の法人が該当する。

- 会社

株式会社、有限会社、相互会社、合名会社、合資会社、合同会社および外国の会社をいう。

ここで、外国の会社とは、外国において設立された法人の支店、営業所などで、会社法（平成17年法律第86号）の規定により日本で登記したものをいう。

なお、外国人の経営する会社や外国の資本が経営に参加しているいわゆる外資系の会社は、外国の会社ではない。

- 会社以外の法人

法人格を有する団体のうち、前述の会社を除く法人をいう。

例えば、独立行政法人、一般社団法人、一般財団法人、公益社団法人、公益財団法人、社会福祉法人、学校法人、医療法人、宗教法人、農（漁）業協同組合、事業協同組合、労働組合（法人格を持つもの）、共済組合、国民健康保険組合、信用金庫、弁護士法人などが含まれる。

- 法人でない団体

法人格を持たない団体をいう。

例えば、後援会、同窓会、防犯協会、学会、労働組合（法人格を持たないもの）などが含まれる。

## 7 事業所の開設時期

会社や企業の創業時期ではなく、この事業所が現在の場所で事業を始めた時期であり、以下の場合は、その時期を開設時期とする。

- 個人経営の事業所で、経営権の譲渡により経営者が交代した場合。  
ただし、相続により引き継いだ場合は該当しない。
- 個人経営の事業所が株式会社になった場合。
- 法人が新設（対等）合併した場合。
- 法人が分割により設立された場合。
- この事業所が事業譲渡や吸収合併により別法人の所有となった場合。

## 8 企業等

事業・活動を行う法人（外国の会社を除く。）および個人経営の事業所をいう。個人経営であって同一の経営者が複数の事業所を営んでいる場合は、それらはまとめて一つの企業等となる。

具体的には、経営組織が株式会社、有限会社、相互会社、合名会社、合資会社、合同会社、会社以外の法人および個人経営で本所と支所を含めた全体をいう。単独事業所の場合は、その事業所だけで企業等としている。

## 9 会社企業

経営組織が株式会社、有限会社、相互会社、合名会社、合資会社および合同会社で、本所と支所を含めた全体をいう。単独事業所の場合は、その事業所だけで会社企業としている。

## 10 企業産業分類

企業単位の産業分類で、支所を含めた企業全体の売上（収入）金額や主な事業の種類（原則として企業全体の平成27年1年間の総収入額または総販売額の最も多いもの）により、日本標準産業分類（平成25年10月改定）に準じて分類している。

## 11 単一・複数の別

企業等を構成している事業所により、以下の2つに区分している。

- ・ 単一事業所企業  
単独事業所の企業等をいう。
- ・ 複数事業所企業  
国内にある本所と国内または海外にある支所で構成されている企業等をいう（国内に本所があり、海外にのみ支所がある企業等を含む。）。

## 12 単独・本所・支所の別、単独・複数の別

- ・ 単独事業所  
他の場所に同一経営の本所（本社・本店）や支所（支社・支店）を持たない事業所をいう。
- ・ 本所（本社・本店）  
他の場所に同一経営の支所（支社・支店）があって、それらの全てを統括している事業所をいう。本所の各部門がいくつかの場所に分かれているような場合は、社長などの代表者がいる事業所を本所とし、他は支所としている。
- ・ 支所（支社・支店）  
他の場所にある本所（本社・本店）の統括を受けている事業所をいう。上位の事業所の統括を受ける一方で、下位の事業所を統括している中間的な事業所も支所としている。  
支社、支店のほか、営業所、出張所、工場、従業員のいる倉庫、管理人のいる寮なども含まれる。なお、経営組織が外国の会社は支所とする。

- ・ 複数事業所企業の事業所  
本所および支所が含まれる。

### 13 資本金額

株式会社および有限会社については資本金の額、合名会社、合資会社および合同会社については出資金の額、相互会社については基金の額という。

### 14 売上（収入）金額

商品等の販売額または役務の提供によって実現した売上高、営業収益、完成工事高などをいう。有価証券、土地・建物、機械・器具などの有形固定資産など、財産を売却して得た収入は含めない。なお、「金融業，保険業」の企業等、会社以外の法人および法人でない団体の場合は経常収益としている。

### 15 事業活動

事業所または企業等の産業分類を格付けする際は原則として、売上（収入）金額の最も多い主業によるが、実際には主業以外にも複数の事業を行っている場合があり、行っている事業を売上（収入）金額で捉えたものをいう。

### 16 費用

#### ア 費用総額（売上原価＋販売費および一般管理費）

売上（収入）金額に対応する費用。なお、「金融業，保険業」の会社および会社以外の法人は経常費用としている。

#### イ 売上原価（個人経営、「金融業，保険業」の企業等および会社以外の法人を除く。）

費用総額の内数。売上原価は、売上高に対応する商品仕入原価、製造原価、完成工事原価、サービス事業の営業原価および減価償却費（売上原価に含まれるもの）の総額。

#### ウ 給与総額（個人経営の場合は給料賃金（専従者給与を除く。））

役員（非常勤を含む。）および従業者（臨時雇用者を含む。）に対する給与（所得税・保険料等控除前の役員報酬、給与、賞与、手当、賃金等）の総額。別経営の事業所に出向または派遣している従業者に支給している給与を含む。

#### エ 福利厚生費（退職金を含む）（個人経営を除く。）

会社負担の法定福利費（厚生年金保険法、健康保険法、介護保険法、労働者災害補償保険法等によるもの）、福利施設負担額、厚生費、現物給与見積額、退職給付費用、退職金等の総額。

#### オ 動産・不動産賃借料（個人経営の場合は地代家賃）

土地、建物、機械等の賃借料の総額。経理上売買扱いとなっているリース支払

額は含めない。

カ 減価償却費

固定資産に係る減価償却費。「売上原価」、「販売費および一般管理費」それぞれに計上された減価償却費の総額。

キ 租税公課（法人税、住民税、事業税を除く。）

営業上負担すべき固定資産税、自動車税、印紙税等の総額。収入課税の事業税（電気業、ガス業、保険業）および税込経理の方法を採っている場合の納付すべき消費税を含む。法人税、住民税、所得課税の事業税は含めない。

ク 外注費（個人経営を除く。）

業務の一部または全部を他の企業等へ委託、下請け、その他の形式で発注した経費。人材派遣会社への支払いを含む。

ケ 支払利息等（個人経営、「62 銀行業」および「63 協同組織金融業」を除く。）

借入金等に対する支払利息等の総額。営業外費用に計上する支払利息等が該当する。費用総額の内数ではない。

## 17 付加価値額

付加価値とは、企業等の生産活動によって新たに生み出された価値のことで、生産額から原材料等の中間投入額を差し引くことによって算出できる。本調査においては、企業等の付加価値額を、以下の計算式を用いて算出している。

付加価値額 = 売上高 - 費用総額 + 給与総額 + 租税公課

費用総額 = 売上原価 + 販売費および一般管理費

また、事業所に関する付加価値額は、上記計算式で算出した企業等全体の付加価値額を、その企業等を構成している本所および支所それぞれに対し、事業従事者数に応じてあん分することにより集計した。

なお、本調査の付加価値には、国民経済計算の概念では含まれている国内総生産の項目のうち、以下は含まれていない。

固定資本減耗、雇主の社会保険料負担分、持ち家の帰属家賃、研究開発費、農林漁家、公営企業および政府サービス生産者の付加価値 等

## 18 設備投資額

「有形固定資産（土地を除く）」と「無形固定資産（ソフトウェアのみ）」であり、固定資産に計上したリース物件のうち、平成27年1年間に新たに契約した物件も含める。

ア 「有形固定資産（土地を除く）」

平成27年1月から12月までの1年間に土地を除く有形固定資産に新規に計上した額で、建物及び附属設備、構築物、機械及び装置、船舶、車両及び運搬具、建設仮勘定、耐用年数が1年以上の工具、器具、備品及びこれらのリース資産（売

買取引と同様の会計処理をしたもの)をいう。建設仮勘定から振替によって計上した固定資産額は含まない。

イ 「無形固定資産（ソフトウェアのみ）」

平成27年1月から12月までの1年間のソフトウェアに対する投資のうち、無形固定資産に新規に計上した額をいう。

以下については、設備投資に含めない。

- ・建物、構築物等の取得額に含まれる土地の取得又は改良費用
- ・店舗併用住宅の住居部分
- ・中古品

## 19 存続・新設・廃業別

平成26年経済センサス-基礎調査（以下「26年基礎調査」という。）から平成28年経済センサス-活動調査（以下「28年活動調査」という。）の23か月間の異動状況についてみたものであり、ある1年間の異動状況をみたものではない。

・ 存続事業所

28年活動調査で調査した事業所のうち、26年基礎調査でも調査した事業所をいう。

・ 新設事業所

28年活動調査で調査した事業所のうち、26年基礎調査では調査しなかった事業所をいい、他の場所から移転してきた事業所や経営組織の変更を行った事業所が含まれている（26年基礎調査以降新設で28年活動調査以前廃業の事業所は含まない）。

・ 廃業事業所

26年基礎調査で調査した事業所のうち、28年活動調査時点では存在しなかった事業所をいい、他の場所へ移転した事業所や経営組織の変更を行った事業所が含まれている。



## V 統計表

第1表 産業（大分類）別民営事業所数、男女別従業者数および常用雇用者数一県、市町

産 業 大 分 類	事業所数	従業者数 (注)	従業者数		うち常用 雇用者	常用雇用者	
			男	女		男	女
福井県計	41,644	377,238	204,588	171,248	313,018	164,328	147,361
A 農 業 , 林 業	316	4,307	3,467	821	1,881	1,305	557
B 漁 業	32	314	268	46	221	181	40
C 鉱 業 , 採 石 業 , 砂 利 採 取 業	13	92	64	24	67	48	15
D 建 設 業	4,743	32,043	26,402	5,617	24,019	20,105	3,892
E 製 造 業	5,292	82,745	51,895	30,438	73,218	45,337	27,473
F 電 気 ・ ガ ス ・ 熱 供 給 ・ 水 道 業	46	3,601	3,320	255	3,595	3,314	255
G 情 報 通 信 業	322	5,047	3,557	1,472	4,670	3,250	1,405
H 運 輸 業 , 郵 便 業	799	16,135	13,067	3,043	14,889	12,153	2,712
I 卸 売 業 , 小 売 業	10,543	73,107	36,718	36,319	58,618	28,120	30,444
J 金 融 業 , 保 険 業	749	9,238	3,923	5,312	8,635	3,447	5,185
K 不 動 産 業 , 物 品 賃 貸 業	1,288	5,756	3,122	2,629	3,610	1,803	1,803
L 学 術 研 究 , 専 門 ・ 技 術 サ ー ビ ス 業	1,529	9,623	6,489	3,108	7,542	4,924	2,596
M 宿 泊 業 , 飲 食 サ ー ビ ス 業	5,288	32,923	12,555	20,267	24,493	8,838	15,563
N 生 活 関 連 サ ー ビ ス 業 , 娯 楽 業	3,577	14,326	5,799	8,511	9,784	3,841	5,936
O 教 育 , 学 習 支 援 業	1,037	10,254	4,423	5,785	9,010	3,924	5,042
P 医 療 , 福 祉	2,491	47,565	11,276	36,013	44,339	9,433	34,641
Q 複 合 サ ー ビ ス 事 業	367	4,934	2,961	1,877	4,596	2,706	1,800
R サ ー ビ ス 業 (他 に 分 類 さ れ な い も の)	3,212	25,228	15,282	9,711	19,831	11,599	8,002
福井市計	15,789	149,061	79,066	69,164	125,755	64,293	60,673
A 農 業 , 林 業	53	694	563	126	358	242	111
B 漁 業	3	49	37	12	44	32	12
C 鉱 業 , 採 石 業 , 砂 利 採 取 業	7	32	21	11	17	12	5
D 建 設 業	1,525	11,445	9,287	2,154	8,870	7,296	1,571
E 製 造 業	1,441	20,796	12,977	7,583	18,066	11,069	6,764
F 電 気 ・ ガ ス ・ 熱 供 給 ・ 水 道 業	5	396	338	58	396	338	58
G 情 報 通 信 業	195	3,411	2,358	1,045	3,157	2,154	996
H 運 輸 業 , 郵 便 業	310	7,119	5,967	1,133	6,564	5,571	975
I 卸 売 業 , 小 売 業	4,305	34,043	17,939	16,072	28,384	14,504	13,855
J 金 融 業 , 保 険 業	394	5,552	2,520	3,029	5,198	2,224	2,971
K 不 動 産 業 , 物 品 賃 貸 業	697	2,900	1,638	1,259	1,832	970	859
L 学 術 研 究 , 専 門 ・ 技 術 サ ー ビ ス 業	757	4,136	2,560	1,559	3,105	1,762	1,327
M 宿 泊 業 , 飲 食 サ ー ビ ス 業	1,977	13,787	5,606	8,118	11,088	4,348	6,680
N 生 活 関 連 サ ー ビ ス 業 , 娯 楽 業	1,333	6,418	2,673	3,741	4,757	1,918	2,839
O 教 育 , 学 習 支 援 業	413	4,626	2,143	2,459	4,141	1,928	2,191
P 医 療 , 福 祉	1,024	20,340	4,993	15,116	19,062	4,227	14,615
Q 複 合 サ ー ビ ス 事 業	116	1,431	758	577	1,291	660	541
R サ ー ビ ス 業 (他 に 分 類 さ れ な い も の)	1,234	11,886	6,688	5,112	9,425	5,038	4,303
敦賀市計	3,335	31,828	18,203	13,570	27,456	15,507	11,897
A 農 業 , 林 業	4	77	27	50	71	23	48
B 漁 業	-	-	-	-	-	-	-
C 鉱 業 , 採 石 業 , 砂 利 採 取 業	-	-	-	-	-	-	-
D 建 設 業	463	3,911	3,269	639	3,094	2,626	465
E 製 造 業	170	3,953	2,629	1,324	3,679	2,426	1,253
F 電 気 ・ ガ ス ・ 熱 供 給 ・ 水 道 業	9	524	480	39	522	478	39
G 情 報 通 信 業	24	216	164	52	204	152	52
H 運 輸 業 , 郵 便 業	92	2,182	1,887	295	2,083	1,808	275
I 卸 売 業 , 小 売 業	875	6,007	2,874	3,133	5,070	2,305	2,765
J 金 融 業 , 保 険 業	56	639	229	410	595	198	397
K 不 動 産 業 , 物 品 賃 貸 業	107	538	322	216	371	214	157
L 学 術 研 究 , 専 門 ・ 技 術 サ ー ビ ス 業	136	1,765	1,411	354	1,579	1,291	288
M 宿 泊 業 , 飲 食 サ ー ビ ス 業	569	3,423	1,120	2,289	2,647	773	1,860
N 生 活 関 連 サ ー ビ ス 業 , 娯 楽 業	275	1,224	471	752	903	335	568
O 教 育 , 学 習 支 援 業	70	509	244	265	447	222	225
P 医 療 , 福 祉	201	3,682	813	2,858	3,443	668	2,764
Q 複 合 サ ー ビ ス 事 業	17	381	235	146	358	214	144
R サ ー ビ ス 業 (他 に 分 類 さ れ な い も の)	267	2,797	2,028	748	2,390	1,774	597

第1表 産業（大分類）別民営事業所数、男女別従業者数および常用雇用者数一県、市町

産 業 大 分 類	事業所数	従業者数 (注)	男女別		うち常用 雇用者	うち常用雇用者	
			男	女		男	女
小浜市計	1,765	12,822	6,743	6,038	10,183	5,075	5,067
A 農 業 , 林 業	12	179	135	33	132	94	27
B 漁 業	1	6	6	-	5	5	-
C 鉱 業 , 採 石 業 , 砂 利 採 取 業	-	-	-	-	-	-	-
D 建 設 業	190	983	799	184	690	570	120
E 製 造 業	167	2,084	1,127	957	1,788	906	882
F 電 気 ・ ガ ス ・ 熱 供 給 ・ 水 道 業	2	34	29	5	34	29	5
G 情 報 通 信 業	10	59	39	20	54	34	20
H 運 輸 業 , 郵 便 業	19	297	254	43	264	229	35
I 卸 売 業 , 小 売 業	489	3,144	1,528	1,616	2,485	1,120	1,365
J 金 融 業 , 保 険 業	34	348	138	210	318	115	203
K 不 動 産 業 , 物 品 賃 貸 業	67	220	105	115	128	42	86
L 学 術 研 究 , 専 門 ・ 技 術 サ ー ビ ス 業	68	748	573	175	656	499	157
M 宿 泊 業 , 飲 食 サ ー ビ ス 業	244	1,406	524	882	926	319	607
N 生 活 関 連 サ ー ビ ス 業 , 娯 楽 業	167	598	264	334	349	134	215
O 教 育 , 学 習 支 援 業	46	218	126	92	139	81	58
P 医 療 , 福 祉	81	1,336	367	969	1,211	291	920
Q 複 合 サ ー ビ ス 事 業	21	306	217	89	287	199	88
R サ ー ビ ス 業 (他 に 分 類 さ れ な い も の)	147	856	512	314	717	408	279
大野市計	1,837	13,996	7,084	6,719	10,606	4,928	5,485
A 農 業 , 林 業	34	655	574	81	142	105	37
B 漁 業	3	16	16	-	1	1	-
C 鉱 業 , 採 石 業 , 砂 利 採 取 業	1	1	-	1	1	-	1
D 建 設 業	283	1,695	1,391	299	1,182	991	186
E 製 造 業	207	2,742	1,417	1,174	2,386	1,172	1,063
F 電 気 ・ ガ ス ・ 熱 供 給 ・ 水 道 業	4	157	125	11	157	125	11
G 情 報 通 信 業	3	11	6	5	10	5	5
H 運 輸 業 , 郵 便 業	18	215	168	47	167	135	32
I 卸 売 業 , 小 売 業	416	2,223	1,084	1,138	1,601	738	862
J 金 融 業 , 保 険 業	23	266	101	165	243	83	160
K 不 動 産 業 , 物 品 賃 貸 業	26	642	219	423	473	158	315
L 学 術 研 究 , 専 門 ・ 技 術 サ ー ビ ス 業	50	273	164	109	182	95	87
M 宿 泊 業 , 飲 食 サ ー ビ ス 業	230	848	318	530	478	165	313
N 生 活 関 連 サ ー ビ ス 業 , 娯 楽 業	173	605	197	408	384	120	264
O 教 育 , 学 習 支 援 業	36	113	51	62	76	35	41
P 医 療 , 福 祉	151	2,194	521	1,673	2,061	435	1,626
Q 複 合 サ ー ビ ス 事 業	17	197	150	47	196	150	46
R サ ー ビ ス 業 (他 に 分 類 さ れ な い も の)	162	1,143	582	546	866	415	436
勝山市計	1,212	9,260	4,538	4,715	7,196	3,233	3,963
A 農 業 , 林 業	18	323	271	52	92	78	14
B 漁 業	-	-	-	-	-	-	-
C 鉱 業 , 採 石 業 , 砂 利 採 取 業	-	-	-	-	-	-	-
D 建 設 業	167	814	643	170	524	417	107
E 製 造 業	172	2,909	1,493	1,416	2,603	1,288	1,315
F 電 気 ・ ガ ス ・ 熱 供 給 ・ 水 道 業	2	15	14	1	15	14	1
G 情 報 通 信 業	6	43	33	10	33	25	8
H 運 輸 業 , 郵 便 業	16	345	230	115	324	212	112
I 卸 売 業 , 小 売 業	285	1,379	640	736	957	394	563
J 金 融 業 , 保 険 業	17	118	48	70	108	40	68
K 不 動 産 業 , 物 品 賃 貸 業	14	31	21	9	14	9	5
L 学 術 研 究 , 専 門 ・ 技 術 サ ー ビ ス 業	32	97	56	41	53	20	33
M 宿 泊 業 , 飲 食 サ ー ビ ス 業	151	645	278	365	380	153	227
N 生 活 関 連 サ ー ビ ス 業 , 娯 楽 業	128	317	122	195	161	66	95
O 教 育 , 学 習 支 援 業	30	149	65	84	88	42	46
P 医 療 , 福 祉	75	1,671	386	1,285	1,551	300	1,251
Q 複 合 サ ー ビ ス 事 業	13	133	96	37	132	96	36
R サ ー ビ ス 業 (他 に 分 類 さ れ な い も の)	86	271	142	129	161	79	82

第1表 産業（大分類）別民営事業所数、男女別従業者数および常用雇用者数一県、市町

産 業 大 分 類	事業所数	従業者数 (注)	男女別		うち常用 雇用者	うち常用雇用者の男女別	
			男	女		男	女
鯖江市計	3,520	29,663	15,222	14,380	24,071	11,673	12,346
A 農 業 , 林 業	15	177	156	21	51	35	16
B 漁 業	-	-	-	-	-	-	-
C 鉱 業 , 採 石 業 , 砂 利 採 取 業	-	-	-	-	-	-	-
D 建 設 業	265	1,510	1,199	300	1,063	848	204
E 製 造 業	1,056	10,659	6,539	4,120	8,774	5,236	3,538
F 電 気 ・ ガ ス ・ 熱 供 給 ・ 水 道 業	-	-	-	-	-	-	-
G 情 報 通 信 業	17	265	221	44	251	212	39
H 運 輸 業 , 郵 便 業	48	677	549	122	579	488	85
I 卸 売 業 , 小 売 業	797	5,638	2,560	3,070	4,470	1,845	2,619
J 金 融 業 , 保 険 業	51	650	279	371	600	240	360
K 不 動 産 業 , 物 品 賃 貸 業	74	243	147	96	96	47	49
L 学 術 研 究 , 専 門 ・ 技 術 サ ー ビ ス 業	89	397	219	178	279	135	144
M 宿 泊 業 , 飲 食 サ ー ビ ス 業	338	2,542	885	1,641	2,047	669	1,365
N 生 活 関 連 サ ー ビ ス 業 , 娯 楽 業	296	1,069	416	647	736	292	442
O 教 育 , 学 習 支 援 業	85	490	286	204	374	246	128
P 医 療 , 福 祉	195	3,700	792	2,908	3,414	632	2,782
Q 複 合 サ ー ビ ス 事 業	24	557	341	216	517	304	213
R サ ー ビ ス 業 (他 に 分 類 さ れ な い も の)	170	1,089	633	442	820	444	362
あわら市計	1,282	13,756	7,444	6,268	11,672	6,202	5,428
A 農 業 , 林 業	24	285	249	36	133	111	22
B 漁 業	-	-	-	-	-	-	-
C 鉱 業 , 採 石 業 , 砂 利 採 取 業	1	4	-	-	4	-	-
D 建 設 業	142	686	561	125	443	374	69
E 製 造 業	166	4,684	3,165	1,517	4,392	2,962	1,429
F 電 気 ・ ガ ス ・ 熱 供 給 ・ 水 道 業	-	-	-	-	-	-	-
G 情 報 通 信 業	2	10	7	3	6	4	2
H 運 輸 業 , 郵 便 業	32	1,199	618	581	1,157	589	568
I 卸 売 業 , 小 売 業	291	1,655	804	844	1,212	563	642
J 金 融 業 , 保 険 業	15	143	60	83	133	54	79
K 不 動 産 業 , 物 品 賃 貸 業	19	37	22	15	19	11	8
L 学 術 研 究 , 専 門 ・ 技 術 サ ー ビ ス 業	33	116	67	48	72	37	35
M 宿 泊 業 , 飲 食 サ ー ビ ス 業	202	1,686	646	1,040	1,267	467	800
N 生 活 関 連 サ ー ビ ス 業 , 娯 楽 業	127	564	212	352	388	152	236
O 教 育 , 学 習 支 援 業	32	205	62	121	175	52	101
P 医 療 , 福 祉	81	1,484	476	1,008	1,405	421	984
Q 複 合 サ ー ビ ス 事 業	13	128	69	59	124	68	56
R サ ー ビ ス 業 (他 に 分 類 さ れ な い も の)	102	870	426	436	742	337	397
越前市計	4,369	42,447	24,634	17,755	35,990	20,531	15,404
A 農 業 , 林 業	29	371	315	56	234	184	50
B 漁 業	1	13	12	1	1	-	1
C 鉱 業 , 採 石 業 , 砂 利 採 取 業	1	12	9	3	9	7	2
D 建 設 業	486	2,574	2,114	460	1,739	1,440	299
E 製 造 業	707	17,247	11,811	5,413	15,946	10,937	4,986
F 電 気 ・ ガ ス ・ 熱 供 給 ・ 水 道 業	5	193	164	29	191	162	29
G 情 報 通 信 業	16	120	77	43	102	61	41
H 運 輸 業 , 郵 便 業	76	1,567	1,334	233	1,462	1,249	213
I 卸 売 業 , 小 売 業	1,142	7,217	3,615	3,595	5,670	2,688	2,976
J 金 融 業 , 保 険 業	66	684	248	436	637	219	418
K 不 動 産 業 , 物 品 賃 貸 業	123	483	229	253	294	108	185
L 学 術 研 究 , 専 門 ・ 技 術 サ ー ビ ス 業	130	728	443	282	535	296	237
M 宿 泊 業 , 飲 食 サ ー ビ ス 業	425	2,415	911	1,501	1,801	647	1,151
N 生 活 関 連 サ ー ビ ス 業 , 娯 楽 業	374	1,276	499	777	841	317	524
O 教 育 , 学 習 支 援 業	116	748	271	477	646	243	403
P 医 療 , 福 祉	262	4,288	871	3,417	3,933	695	3,238
Q 複 合 サ ー ビ ス 事 業	34	552	338	214	517	309	208
R サ ー ビ ス 業 (他 に 分 類 さ れ な い も の)	376	1,959	1,373	565	1,432	969	443

第1表 産業（大分類）別民営事業所数、男女別従業者数および常用雇用者数一県、市町

産 業 大 分 類	事業所数	従業者数 (注)	従業者数		うち常用 雇用者	常用雇用者	
			男	女		男	女
坂井市計	3,754	34,682	18,973	15,655	28,621	15,332	13,240
A 農 業 , 林 業	29	274	156	115	134	62	69
B 漁 業	8	56	47	9	44	38	6
C 鉱 業 , 採 石 業 , 砂 利 採 取 業	-	-	-	-	-	-	-
D 建 設 業	448	2,674	2,168	506	1,872	1,565	307
E 製 造 業	651	10,661	6,586	4,075	9,559	5,832	3,727
F 電 気 ・ ガ ス ・ 熱 供 給 ・ 水 道 業	7	162	148	14	160	146	14
G 情 報 通 信 業	37	825	599	216	786	568	210
H 運 輸 業 , 郵 便 業	106	1,677	1,343	334	1,542	1,244	298
I 卸 売 業 , 小 売 業	930	6,702	3,288	3,412	5,324	2,478	2,845
J 金 融 業 , 保 険 業	41	481	145	336	459	129	330
K 不 動 産 業 , 物 品 賃 貸 業	72	445	279	166	283	180	103
L 学 術 研 究 , 専 門 ・ 技 術 サ ー ビ ス 業	115	668	397	266	513	288	221
M 宿 泊 業 , 飲 食 サ ー ビ ス 業	376	2,523	925	1,595	1,852	649	1,201
N 生 活 関 連 サ ー ビ ス 業 , 娯 楽 業	330	1,246	519	726	784	315	468
O 教 育 , 学 習 支 援 業	95	253	97	156	162	73	89
P 医 療 , 福 祉	200	3,530	804	2,713	3,202	645	2,544
Q 複 合 サ ー ビ ス 事 業	36	624	395	229	605	388	217
R サ ー ビ ス 業 (他 に 分 類 さ れ な い も の)	273	1,881	1,077	787	1,340	732	591
永平寺町計	797	9,454	4,273	5,156	8,047	3,298	4,724
A 農 業 , 林 業	13	334	300	34	53	51	2
B 漁 業	-	-	-	-	-	-	-
C 鉱 業 , 採 石 業 , 砂 利 採 取 業	1	8	7	1	6	6	-
D 建 設 業	106	620	530	90	439	378	61
E 製 造 業	142	1,312	699	613	1,078	547	531
F 電 気 ・ ガ ス ・ 熱 供 給 ・ 水 道 業	2	92	86	6	92	86	6
G 情 報 通 信 業	3	20	5	15	15	1	14
H 運 輸 業 , 郵 便 業	17	254	218	36	237	206	31
I 卸 売 業 , 小 売 業	174	922	445	473	675	304	367
J 金 融 業 , 保 険 業	7	62	20	42	60	18	42
K 不 動 産 業 , 物 品 賃 貸 業	47	88	48	40	26	9	17
L 学 術 研 究 , 専 門 ・ 技 術 サ ー ビ ス 業	22	74	60	14	52	43	9
M 宿 泊 業 , 飲 食 サ ー ビ ス 業	69	364	119	245	253	63	190
N 生 活 関 連 サ ー ビ ス 業 , 娯 楽 業	68	143	44	99	62	10	52
O 教 育 , 学 習 支 援 業	25	2,643	957	1,686	2,594	931	1,663
P 医 療 , 福 祉	36	2,124	511	1,592	2,092	489	1,582
Q 複 合 サ ー ビ ス 事 業	11	94	54	40	94	54	40
R サ ー ビ ス 業 (他 に 分 類 さ れ な い も の)	54	300	170	130	219	102	117
池田町計	143	856	437	419	570	269	301
A 農 業 , 林 業	9	94	76	18	49	41	8
B 漁 業	1	2	1	1	-	-	-
C 鉱 業 , 採 石 業 , 砂 利 採 取 業	-	-	-	-	-	-	-
D 建 設 業	24	128	112	16	86	77	9
E 製 造 業	27	210	93	117	163	65	98
F 電 気 ・ ガ ス ・ 熱 供 給 ・ 水 道 業	-	-	-	-	-	-	-
G 情 報 通 信 業	1	1	1	-	-	-	-
H 運 輸 業 , 郵 便 業	2	11	10	1	9	8	1
I 卸 売 業 , 小 売 業	28	116	58	58	75	36	39
J 金 融 業 , 保 険 業	1	4	2	2	4	2	2
K 不 動 産 業 , 物 品 賃 貸 業	-	-	-	-	-	-	-
L 学 術 研 究 , 専 門 ・ 技 術 サ ー ビ ス 業	4	4	3	1	-	-	-
M 宿 泊 業 , 飲 食 サ ー ビ ス 業	14	94	29	65	25	8	17
N 生 活 関 連 サ ー ビ ス 業 , 娯 楽 業	10	14	6	8	3	2	1
O 教 育 , 学 習 支 援 業	1	1	-	1	-	-	-
P 医 療 , 福 祉	5	117	11	106	111	7	104
Q 複 合 サ ー ビ ス 事 業	4	40	22	18	39	21	18
R サ ー ビ ス 業 (他 に 分 類 さ れ な い も の)	12	20	13	7	6	2	4

第1表 産業（大分類）別民営事業所数、男女別従業者数および常用雇用者数一県、市町

産 業 大 分 類	事業所数	従業者数 (注)	男女別		うち常用雇用者		
			男	女	男	女	
南越前町計	399	2,657	1,338	1,319	1,907	902	1,005
A 農 業 , 林 業	14	178	136	42	98	63	35
B 漁 業	3	49	45	4	41	37	4
C 鉱 業 , 採 石 業 , 砂 利 採 取 業	2	35	27	8	30	23	7
D 建 設 業	64	309	252	57	187	158	29
E 製 造 業	38	594	283	311	497	233	264
F 電 気 ・ ガ ス ・ 熱 供 給 ・ 水 道 業	-	-	-	-	-	-	-
G 情 報 通 信 業	1	32	21	11	31	20	11
H 運 輸 業 , 郵 便 業	6	49	38	11	42	33	9
I 卸 売 業 , 小 売 業	94	411	210	201	296	140	156
J 金 融 業 , 保 険 業	4	24	8	16	24	8	16
K 不 動 産 業 , 物 品 賃 貸 業	2	2	1	1	-	-	-
L 学 術 研 究 , 専 門 ・ 技 術 サ ー ビ ス 業	13	26	18	8	5	3	2
M 宿 泊 業 , 飲 食 サ ー ビ ス 業	62	304	112	192	190	70	120
N 生 活 関 連 サ ー ビ ス 業 , 娯 楽 業	30	74	27	47	38	16	22
O 教 育 , 学 習 支 援 業	10	15	2	13	5	-	5
P 医 療 , 福 祉	23	377	63	314	321	46	275
Q 複 合 サ ー ビ ス 事 業	10	72	34	38	72	34	38
R サ ー ビ ス 業 (他 に 分 類 さ れ な い も の)	23	106	61	45	30	18	12
越前町計	1,076	6,957	3,693	3,257	4,963	2,458	2,499
A 農 業 , 林 業	11	126	111	15	52	44	8
B 漁 業	3	49	46	3	24	22	2
C 鉱 業 , 採 石 業 , 砂 利 採 取 業	-	-	-	-	-	-	-
D 建 設 業	173	635	521	114	366	297	69
E 製 造 業	203	2,224	1,426	798	1,857	1,168	689
F 電 気 ・ ガ ス ・ 熱 供 給 ・ 水 道 業	-	-	-	-	-	-	-
G 情 報 通 信 業	1	4	3	1	3	2	1
H 運 輸 業 , 郵 便 業	15	94	72	22	73	59	14
I 卸 売 業 , 小 売 業	249	1,353	580	769	803	300	500
J 金 融 業 , 保 険 業	13	93	42	51	88	38	50
K 不 動 産 業 , 物 品 賃 貸 業	10	27	18	9	4	2	2
L 学 術 研 究 , 専 門 ・ 技 術 サ ー ビ ス 業	15	36	24	12	17	10	7
M 宿 泊 業 , 飲 食 サ ー ビ ス 業	132	687	284	403	392	149	243
N 生 活 関 連 サ ー ビ ス 業 , 娯 楽 業	73	160	67	93	45	17	28
O 教 育 , 学 習 支 援 業	24	45	14	31	23	9	14
P 医 療 , 福 祉	49	1,098	264	834	1,025	226	799
Q 複 合 サ ー ビ ス 事 業	14	112	62	50	107	59	48
R サ ー ビ ス 業 (他 に 分 類 さ れ な い も の)	91	214	159	52	84	56	25
美浜町計	571	5,012	3,477	1,535	4,082	2,934	1,148
A 農 業 , 林 業	11	90	62	28	57	30	27
B 漁 業	5	30	27	3	27	24	3
C 鉱 業 , 採 石 業 , 砂 利 採 取 業	-	-	-	-	-	-	-
D 建 設 業	94	1,036	924	112	903	810	93
E 製 造 業	32	289	167	122	236	130	106
F 電 気 ・ ガ ス ・ 熱 供 給 ・ 水 道 業	7	1,014	968	46	1,014	968	46
G 情 報 通 信 業	3	24	18	6	17	11	6
H 運 輸 業 , 郵 便 業	11	107	91	16	98	84	14
I 卸 売 業 , 小 売 業	118	552	270	282	367	160	207
J 金 融 業 , 保 険 業	7	41	20	21	39	19	20
K 不 動 産 業 , 物 品 賃 貸 業	8	29	20	9	17	13	4
L 学 術 研 究 , 専 門 ・ 技 術 サ ー ビ ス 業	21	171	151	20	155	138	17
M 宿 泊 業 , 飲 食 サ ー ビ ス 業	100	429	134	295	199	56	143
N 生 活 関 連 サ ー ビ ス 業 , 娯 楽 業	41	117	51	66	51	16	35
O 教 育 , 学 習 支 援 業	10	83	41	42	25	12	13
P 医 療 , 福 祉	32	334	84	250	285	72	213
Q 複 合 サ ー ビ ス 事 業	8	78	52	26	68	42	26
R サ ー ビ ス 業 (他 に 分 類 さ れ な い も の)	63	588	397	191	524	349	175

第1表 産業（大分類）別民営事業所数、男女別従業者数および常用雇用者数一県、市町

産 業 大 分 類	事業所数	従業者数 (注)	男女別		うち常用雇用者		
			男	女	男	女	
高浜町計	567	4,826	3,215	1,597	3,922	2,704	1,204
A 農 業 , 林 業	5	94	78	16	74	58	16
B 漁 業	-	-	-	-	-	-	-
C 鉱 業 , 採 石 業 , 砂 利 採 取 業	-	-	-	-	-	-	-
D 建 設 業	96	1,200	1,050	150	1,084	961	123
E 製 造 業	28	358	236	122	306	201	105
F 電 気 ・ ガ ス ・ 熱 供 給 ・ 水 道 業	1	491	466	25	491	466	25
G 情 報 通 信 業	1	-	-	-	-	-	-
H 運 輸 業 , 郵 便 業	10	103	85	18	75	57	18
I 卸 売 業 , 小 売 業	102	561	249	312	401	157	244
J 金 融 業 , 保 険 業	5	48	23	25	48	23	25
K 不 動 産 業 , 物 品 賃 貸 業	11	17	11	6	7	4	3
L 学 術 研 究 , 専 門 ・ 技 術 サ ー ビ ス 業	14	72	62	10	57	51	6
M 宿 泊 業 , 飲 食 サ ー ビ ス 業	152	656	214	442	330	91	239
N 生 活 関 連 サ ー ビ ス 業 , 娯 楽 業	48	152	66	86	93	42	51
O 教 育 , 学 習 支 援 業	15	54	36	18	39	29	10
P 医 療 , 福 祉	17	324	74	250	310	67	243
Q 複 合 サ ー ビ ス 事 業	12	96	65	31	68	47	21
R サ ー ビ ス 業 (他 に 分 類 さ れ な い も の)	50	600	500	86	539	450	75
おおい町計	478	4,277	3,054	1,219	3,604	2,629	971
A 農 業 , 林 業	10	74	51	23	25	16	9
B 漁 業	3	35	22	13	33	21	12
C 鉱 業 , 採 石 業 , 砂 利 採 取 業	-	-	-	-	-	-	-
D 建 設 業	108	1,261	1,145	116	1,121	1,023	98
E 製 造 業	24	293	119	174	244	97	147
F 電 気 ・ ガ ス ・ 熱 供 給 ・ 水 道 業	2	523	502	21	523	502	21
G 情 報 通 信 業	1	2	1	1	-	-	-
H 運 輸 業 , 郵 便 業	6	90	74	16	81	68	13
I 卸 売 業 , 小 売 業	78	351	172	179	246	117	129
J 金 融 業 , 保 険 業	4	26	12	14	26	12	14
K 不 動 産 業 , 物 品 賃 貸 業	6	41	33	8	38	31	7
L 学 術 研 究 , 専 門 ・ 技 術 サ ー ビ ス 業	12	246	228	18	237	220	17
M 宿 泊 業 , 飲 食 サ ー ビ ス 業	87	335	125	210	188	63	125
N 生 活 関 連 サ ー ビ ス 業 , 娯 楽 業	45	140	82	54	86	49	33
O 教 育 , 学 習 支 援 業	16	85	24	61	71	19	52
P 医 療 , 福 祉	24	294	66	228	281	58	223
Q 複 合 サ ー ビ ス 事 業	6	39	28	11	27	16	11
R サ ー ビ ス 業 (他 に 分 類 さ れ な い も の)	46	442	370	72	377	317	60
若狭町計	750	5,684	3,194	2,482	4,373	2,360	2,006
A 農 業 , 林 業	25	282	207	75	126	68	58
B 漁 業	1	9	9	-	1	1	-
C 鉱 業 , 採 石 業 , 砂 利 採 取 業	-	-	-	-	-	-	-
D 建 設 業	109	562	437	125	356	274	82
E 製 造 業	61	1,730	1,128	602	1,644	1,068	576
F 電 気 ・ ガ ス ・ 熱 供 給 ・ 水 道 業	-	-	-	-	-	-	-
G 情 報 通 信 業	1	4	4	-	1	1	-
H 運 輸 業 , 郵 便 業	15	149	129	20	132	113	19
I 卸 売 業 , 小 売 業	170	833	402	429	582	271	310
J 金 融 業 , 保 険 業	11	59	28	31	55	25	30
K 不 動 産 業 , 物 品 賃 貸 業	5	13	9	4	8	5	3
L 学 術 研 究 , 専 門 ・ 技 術 サ ー ビ ス 業	18	66	53	13	45	36	9
M 宿 泊 業 , 飲 食 サ ー ビ ス 業	160	779	325	454	430	148	282
N 生 活 関 連 サ ー ビ ス 業 , 娯 楽 業	59	209	83	126	103	40	63
O 教 育 , 学 習 支 援 業	13	17	4	13	5	2	3
P 医 療 , 福 祉	35	672	180	492	632	154	478
Q 複 合 サ ー ビ ス 事 業	11	94	45	49	94	45	49
R サ ー ビ ス 業 (他 に 分 類 さ れ な い も の)	56	206	151	49	159	109	44

(注) 従業者数の総数には男女別が不詳の従業者を含むため、男性と女性の合計は総数と一致しない。

第2表 産業(中分類)、経営組織(4区分)別民営事業所数および男女別従業者数一県

産業中分類	総数				個人				法人	
	事業所数	従業者数 (注)			事業所数	従業者数 (注)			事業所数	従業者数 (注)
			男	女			男	女		
A~R 全産業 (S 公務を除く)	41,644	377,238	204,588	171,248	17,623	48,841	22,471	26,278	23,787	327,474
A~B 農 林 漁 業	348	4,621	3,735	867	-	-	-	-	331	4,452
A 農 業 , 林 業	316	4,307	3,467	821	-	-	-	-	307	4,257
01 農 業	277	3,714	2,932	766	-	-	-	-	269	3,665
02 林 業	39	593	535	55	-	-	-	-	38	592
B 漁 業	32	314	268	46	-	-	-	-	24	195
03 漁業 (水産養殖業を除く)	23	240	218	22	-	-	-	-	16	123
04 水産養殖業	9	74	50	24	-	-	-	-	8	72
C~R 非農林漁業 (S 公務を除く)	41,296	372,617	200,853	170,381	17,623	48,841	22,471	26,278	23,456	323,022
C 鉱業, 採石業, 砂利採取業	13	92	64	24	-	-	-	-	13	92
05 鉱業, 採石業, 砂利採取業	13	92	64	24	-	-	-	-	13	92
D 建設業	4,743	32,043	26,402	5,617	1,741	3,887	3,170	715	3,001	28,145
06 総合工事業	2,056	15,026	12,160	2,859	526	1,329	1,081	247	1,529	13,686
07 職別工事業 (設備工事業を除く)	1,455	6,506	5,353	1,136	870	1,799	1,507	291	585	4,707
08 設備工事業	1,232	10,511	8,889	1,622	345	759	582	177	887	9,752
E 製造業	5,292	82,745	51,895	30,438	2,045	5,753	3,144	2,607	3,240	76,944
09 食料品製造業	460	5,952	2,308	3,644	180	688	299	389	275	5,227
10 飲料・たばこ・飼料製造業	57	427	274	153	6	15	5	10	51	412
11 繊維工業	1,225	18,143	8,637	9,503	433	1,293	528	765	792	16,850
12 木材・木製品製造業 (家具を除く)	203	1,792	1,054	368	88	213	152	61	115	1,579
13 家具・装備品製造業	195	1,120	843	277	129	273	207	66	66	847
14 パルプ・紙・紙加工品製造業	165	2,032	1,409	623	60	216	122	94	105	1,816
15 印刷・同関連業	283	2,621	1,450	1,171	109	260	144	116	174	2,361
16 化学工業	87	3,931	2,851	1,069	5	9	7	2	82	3,922
17 石油製品・石炭製品製造業	10	83	67	16	-	-	-	-	8	72
18 プラスチック製品製造業 (別掲を除く)	244	5,761	3,839	1,916	50	147	71	76	194	5,614
19 ゴム製品製造業	17	180	136	44	2	4	3	1	15	176
20 なめし革・同製品・毛皮製造業	4	54	12	42	2	7	3	4	2	47
21 窯業・土石製品製造業	182	2,059	1,732	327	58	127	81	46	124	1,932
22 鉄 鋼 業	63	533	424	109	27	47	40	7	36	486
23 非鉄金属製造業	39	1,337	1,168	169	12	33	20	13	27	1,304
24 金属製品製造業	405	4,920	3,670	1,250	157	466	346	120	248	4,454
25 はん用機械器具製造業	65	844	690	154	20	52	32	20	45	792
26 生産用機械器具製造業	291	3,878	3,119	759	64	175	119	56	227	3,703
27 業務用機械器具製造業	28	696	419	277	4	9	5	4	24	687
28 電子部品・デバイス・電子回路製造業	76	10,592	7,215	3,357	6	20	7	13	70	10,572
29 電気機械器具製造業	128	3,444	2,191	1,251	37	191	97	92	91	3,253
30 情報通信機械器具製造業	9	322	172	150	2	5	3	2	7	317
31 輸送用機械器具製造業	58	4,290	3,857	433	19	69	28	41	39	4,221
32 その他の製造業	996	7,606	4,261	3,345	575	1,434	825	609	421	6,172
F 電気・ガス・熱供給・水道業	46	3,601	3,320	255	-	-	-	-	46	3,601
33 電 気 業	32	3,452	3,194	232	-	-	-	-	32	3,452
34 ガ ス 業	2	30	25	5	-	-	-	-	2	30
35 熱 供 給 業	-	-	-	-	-	-	-	-	-	-
36 水 道 業	12	119	101	18	-	-	-	-	12	119
G 情報通信業	322	5,047	3,557	1,472	27	62	36	18	294	4,985
37 通 信 業	16	748	486	260	-	-	-	-	16	748
38 放 送 業	21	536	378	158	-	-	-	-	21	536
39 情 報 サ ー ビ ス 業	172	2,932	2,159	764	9	22	12	6	163	2,910
40 インターネット附随サービス業	19	96	57	36	4	11	7	4	15	85
41 映像・音声・文字情報制作業	94	735	477	254	14	29	17	8	79	706
H 運輸業, 郵便業	799	16,135	13,067	3,043	93	155	118	37	704	15,973
42 鉄 道 業	41	1,247	1,023	224	-	-	-	-	41	1,247
43 道 路 旅 客 運 送 業	162	2,208	1,944	253	60	74	62	12	102	2,134
44 道 路 貨 物 運 送 業	431	10,045	8,157	1,882	27	56	46	10	404	9,989
45 水 運 業	8	89	74	15	1	10	6	4	7	79
46 航 空 運 輸 業	1	4	4	-	-	-	-	-	1	4
47 倉 庫 業	56	852	539	313	2	6	2	4	54	846
48 運輸に附帯するサービス業	96	1,262	1,003	251	3	9	2	7	91	1,246
49 郵便業 (信書便事業を含む)	4	428	323	105	-	-	-	-	4	428



総 数 (続き)														1事業所 当たり 従業者数
法人 (続き)		会 社				会 社 以 外 の 法 人				法 人 で ない 団 体				
		事業所数	従業者数 (注)	男	女	事業所数	従業者数 (注)	男	女	事業所数	従業者数 (注)	男	女	
男	女													
181,705	144,503	19,505	260,326	156,673	102,795	4,282	67,148	25,032	41,708	234	923	412	467	9.1
3,594	839	131	1,116	674	428	200	3,336	2,920	411	17	169	141	28	13.3
3,439	799	116	982	575	393	191	3,275	2,864	406	9	50	28	22	13.6
2,905	744	105	909	514	384	164	2,756	2,391	360	8	49	27	22	13.4
534	55	11	73	61	9	27	519	473	46	1	1	1	-	15.2
155	40	15	134	99	35	9	61	56	5	8	119	113	6	9.8
106	17	11	92	79	13	5	31	27	4	7	117	112	5	10.4
49	23	4	42	20	22	4	30	29	1	1	2	1	1	8.2
178,111	143,664	19,374	259,210	155,999	102,367	4,082	63,812	22,112	41,297	217	754	271	439	9.0
64	24	12	91	64	23	1	1	-	1	-	-	-	-	7.1
64	24	12	91	64	23	1	1	-	1	-	-	-	-	7.1
23,224	4,899	2,989	28,039	23,129	4,888	12	106	95	11	1	11	8	3	6.8
11,071	2,609	1,525	13,676	11,062	2,608	4	10	9	1	1	11	8	3	7.3
3,846	845	581	4,702	3,843	843	4	5	3	2	-	-	-	-	4.5
8,307	1,445	883	9,661	8,224	1,437	4	91	83	8	-	-	-	-	8.5
48,738	27,796	3,177	76,224	48,337	27,477	63	720	401	319	7	48	13	35	15.6
2,005	3,222	249	4,923	1,894	3,029	26	304	111	193	5	37	4	33	12.9
269	143	47	383	250	133	4	29	19	10	-	-	-	-	7.5
8,109	8,738	778	16,702	8,010	8,689	14	148	99	49	-	-	-	-	14.8
902	307	108	1,494	831	293	7	85	71	14	-	-	-	-	8.8
636	211	65	846	635	211	1	1	1	-	-	-	-	-	5.7
1,287	529	104	1,808	1,281	527	1	8	6	2	-	-	-	-	12.3
1,306	1,055	173	2,342	1,294	1,048	1	19	12	7	-	-	-	-	9.3
2,844	1,067	82	3,922	2,844	1,067	-	-	-	-	-	-	-	-	45.2
58	14	7	57	45	12	1	15	13	2	2	11	9	2	8.3
3,768	1,840	194	5,614	3,768	1,840	-	-	-	-	-	-	-	-	23.6
133	43	15	176	133	43	-	-	-	-	-	-	-	-	10.6
9	38	2	47	9	38	-	-	-	-	-	-	-	-	13.5
1,651	281	120	1,920	1,641	279	4	12	10	2	-	-	-	-	11.3
384	102	36	486	384	102	-	-	-	-	-	-	-	-	8.5
1,148	156	27	1,304	1,148	156	-	-	-	-	-	-	-	-	34.3
3,324	1,130	248	4,454	3,324	1,130	-	-	-	-	-	-	-	-	12.1
658	134	45	792	658	134	-	-	-	-	-	-	-	-	13.0
3,000	703	227	3,703	3,000	703	-	-	-	-	-	-	-	-	13.3
414	273	24	687	414	273	-	-	-	-	-	-	-	-	24.9
7,208	3,344	69	10,493	7,159	3,314	1	79	49	30	-	-	-	-	139.4
2,094	1,159	90	3,253	2,094	1,159	1	-	-	-	-	-	-	-	26.9
169	148	7	317	169	148	-	-	-	-	-	-	-	-	35.8
3,829	392	39	4,221	3,829	392	-	-	-	-	-	-	-	-	74.0
3,436	2,736	419	6,152	3,426	2,726	2	20	10	10	-	-	-	-	7.6
3,320	255	45	3,588	3,309	253	1	13	11	2	-	-	-	-	78.3
3,194	232	32	3,452	3,194	232	-	-	-	-	-	-	-	-	107.9
25	5	2	30	25	5	-	-	-	-	-	-	-	-	15.0
-	-	-	-	-	-	-	-	-	-	-	-	-	-	-
101	18	11	106	90	16	1	13	11	2	-	-	-	-	9.9
3,521	1,454	286	4,860	3,438	1,412	8	125	83	42	1	-	-	-	15.7
486	260	15	746	485	259	1	2	1	1	-	-	-	-	46.8
378	158	19	429	305	124	2	107	73	34	-	-	-	-	25.5
2,147	758	161	2,903	2,142	756	2	7	5	2	-	-	-	-	17.0
50	32	15	85	50	32	-	-	-	-	-	-	-	-	5.1
460	246	76	697	456	241	3	9	4	5	1	-	-	-	7.8
12,949	2,999	678	15,822	12,837	2,960	26	151	112	39	2	7	-	7	20.2
1,023	224	41	1,247	1,023	224	-	-	-	-	-	-	-	-	30.4
1,882	241	102	2,134	1,882	241	-	-	-	-	-	-	-	-	13.6
8,111	1,872	400	9,955	8,084	1,865	4	34	27	7	-	-	-	-	23.3
68	11	6	63	52	11	1	16	16	-	-	-	-	-	11.1
4	-	1	4	4	-	-	-	-	-	-	-	-	-	4.0
537	309	52	843	534	309	2	3	3	-	-	-	-	-	15.2
1,001	237	72	1,148	935	205	19	98	66	32	2	7	-	7	13.1
323	105	4	428	323	105	-	-	-	-	-	-	-	-	107.0

第2表 産業(中分類)、経営組織(4区分)別民営事業所数および男女別従業者数一県

産 業 中 分 類	総 数									
					個 人				法 人	
	事業所数	従業者数 (注)	男	女	事業所数	従業者数 (注)	男	女	事業所数	従業者数 (注)
I 卸売業，小売業	10,543	73,107	36,718	36,319	4,244	12,826	6,115	6,687	6,281	60,165
50 各種商品卸売業	12	113	82	31	1	4	1	3	11	109
51 繊維・衣服等卸売業	287	1,814	925	889	53	118	65	53	234	1,696
52 飲食物品卸売業	469	4,562	2,743	1,819	114	354	178	176	355	4,208
53 建築材料，鉱物・金属材料等卸売業	605	4,788	3,419	1,363	90	236	163	70	515	4,552
54 機械器具卸売業	654	6,394	4,471	1,903	44	92	66	24	609	6,301
55 その他の卸売業	557	3,947	2,126	1,815	142	339	169	170	415	3,608
56 各種商品小売業	27	2,247	634	1,613	2	6	1	5	25	2,241
57 織物・衣服・身の回り品小売業	1,147	4,191	1,152	3,034	592	1,178	441	732	555	3,013
58 飲食物品小売業	2,476	19,099	6,814	12,271	1,422	5,661	2,486	3,166	1,044	13,374
59 機械器具小売業	1,197	7,616	5,422	2,189	454	1,075	707	368	742	6,535
60 その他の小売業	2,835	16,468	8,032	8,426	1,226	3,573	1,757	1,812	1,603	12,850
61 無店舗小売業	267	1,762	851	907	101	173	80	92	166	1,589
J 金融業，保険業	749	9,238	3,923	5,312	72	126	68	58	677	9,112
62 銀行業	149	2,717	1,140	1,577	-	-	-	-	149	2,717
63 協同組織金融業	121	1,729	948	781	-	-	-	-	121	1,729
64 貸金業、クレジットカード業等非預金信用機関	37	156	87	69	8	18	10	8	29	138
65 金融商品取引業，商品先物取引業	20	328	221	104	-	-	-	-	20	328
66 補助的金融業等	8	133	101	32	-	-	-	-	8	133
67 保険業（保険媒介代理業等を含む）*	413	4,033	1,381	2,652	64	108	58	50	349	3,925
K 不動産業，物品賃貸業	1,288	5,756	3,122	2,629	407	648	392	255	879	5,107
68 不動産取引業	248	890	508	382	51	92	59	33	197	798
69 不動産賃貸業・管理業	802	2,976	1,443	1,528	336	503	298	204	465	2,472
70 物品賃貸業	236	1,704	1,039	665	20	53	35	18	215	1,651
L 学術研究，専門・技術サービス業	1,529	9,623	6,489	3,108	805	2,054	1,085	962	724	7,569
71 学術・開発研究機関	28	898	725	173	2	5	3	2	26	893
72 専門サービス業（他に分類されないもの）	715	3,288	1,689	1,579	517	1,507	717	783	198	1,781
73 広告業	55	327	197	130	4	12	9	3	51	315
74 技術サービス業（他に分類されないもの）	731	5,110	3,878	1,226	282	530	356	174	449	4,580
M 宿泊業，飲食サービス業	5,288	32,923	12,555	20,267	3,588	12,141	4,375	7,748	1,693	20,731
75 宿泊業	767	6,097	2,143	3,928	486	1,732	578	1,153	277	4,351
76 飲食店	4,072	23,388	9,321	14,022	2,976	10,006	3,621	6,368	1,093	13,345
77 持ち帰り・配達飲食サービス業	446	3,413	1,081	2,302	126	403	176	227	320	3,010
N 生活関連サービス業，娯楽業	3,577	14,326	5,799	8,511	2,589	4,964	1,797	3,156	980	9,342
78 洗濯・理容・美容・浴場業	2,887	7,726	2,514	5,202	2,369	4,339	1,411	2,923	518	3,387
79 その他の生活関連サービス業	311	2,519	1,117	1,400	109	356	222	132	201	2,160
80 娯楽業	377	4,046	2,148	1,894	111	269	164	101	259	3,760
O 教育，学習支援業	1,037	10,254	4,423	5,785	654	1,267	344	921	380	8,963
81 学校教育	115	7,087	3,048	4,017	3	10	2	8	112	7,077
82 その他の教育，学習支援業	922	3,167	1,375	1,768	651	1,257	342	913	268	1,886
P 医療，福祉	2,491	47,565	11,276	36,013	965	3,934	1,157	2,775	1,516	43,547
83 医療業	1,387	22,674	5,716	16,956	956	3,901	1,153	2,746	431	18,773
84 保健衛生	17	426	161	265	4	4	-	4	12	422
85 社会保険・社会福祉・介護事業	1,087	24,465	5,399	18,792	5	29	4	25	1,073	24,352
Q 複合サービス事業	367	4,934	2,961	1,877	23	60	9	49	344	4,874
86 郵便局	237	2,652	1,550	1,100	23	60	9	49	214	2,592
87 協同組合（他に分類されないもの）	130	2,282	1,411	777	-	-	-	-	130	2,282
R サービス業（他に分類されないもの）	3,212	25,228	15,282	9,711	370	964	661	290	2,684	23,872
88 廃棄物処理業	149	1,787	1,510	277	10	45	38	7	138	1,740
89 自動車整備業	373	1,610	1,246	361	198	493	371	122	174	1,115
90 機械等修理業（別掲を除く）	240	1,285	992	281	107	204	139	63	133	1,081
91 職業紹介・労働者派遣業	102	3,198	1,466	1,724	5	88	42	46	94	3,105
92 その他の事業サービス業	461	11,804	6,815	4,805	43	125	63	51	411	11,659
93 政治・経済・文化団体	500	2,248	1,181	1,041	-	-	-	-	364	1,909
94 宗教	1,349	3,084	1,969	1,113	6	8	7	1	1,337	3,065
95 その他のサービス業	32	185	94	91	1	1	1	-	27	171

(注) 男女別の不詳を含む。

総 数 (続き)														1事業所 当たり 従業員数
法人 (続き)		会 社				会 社 以 外 の 法 人				法 人 で ない 団 体				
		事業所数	従業員数 (注)	男	女	事業所数	従業員数 (注)	男	女	事業所数	従業員数 (注)	男	女	
男	女													
30,565	29,554	6,023	57,417	29,167	28,210	258	2,748	1,398	1,344	18	116	38	78	6.9
81	28	10	40	30	10	1	69	51	18	-	-	-	-	9.4
860	836	227	1,674	848	826	7	22	12	10	-	-	-	-	6.3
2,565	1,643	330	3,908	2,361	1,547	25	300	204	96	-	-	-	-	9.7
3,256	1,293	491	4,433	3,163	1,267	24	119	93	26	-	-	-	-	7.9
4,405	1,878	603	6,260	4,373	1,869	6	41	32	9	1	1	-	1	9.8
1,957	1,645	398	3,449	1,856	1,593	17	159	101	52	-	-	-	-	7.1
633	1,608	24	2,234	632	1,602	1	7	1	6	-	-	-	-	83.2
711	2,302	555	3,013	711	2,302	-	-	-	-	-	-	-	-	3.7
4,319	9,050	967	12,175	3,926	8,244	77	1,199	393	806	10	64	9	55	7.7
4,711	1,819	739	6,509	4,687	1,817	3	26	24	2	1	6	4	2	6.4
6,250	6,594	1,518	12,226	5,843	6,377	85	624	407	217	6	45	25	20	5.8
771	815	159	1,463	713	747	7	126	58	68	-	-	-	-	6.6
3,855	5,254	518	6,825	2,542	4,280	159	2,287	1,313	974	-	-	-	-	12.3
1,140	1,577	148	2,713	1,138	1,575	1	4	2	2	-	-	-	-	18.2
948	781	1	30	18	12	120	1,699	930	769	-	-	-	-	14.3
77	61	24	124	69	55	5	14	8	6	-	-	-	-	4.2
221	104	20	328	221	104	-	-	-	-	-	-	-	-	16.4
101	32	4	36	22	14	4	97	79	18	-	-	-	-	16.6
1,323	2,602	321	3,594	1,074	2,520	28	331	249	82	-	-	-	-	9.8
2,729	2,374	854	4,947	2,666	2,277	25	160	63	97	2	1	1	-	4.5
449	349	195	795	446	349	2	3	3	-	-	-	-	-	3.6
1,144	1,324	445	2,323	1,088	1,231	20	149	56	93	1	1	1	-	3.7
1,004	647	212	1,643	1,000	643	3	8	4	4	1	-	-	-	7.2
5,404	2,146	615	5,933	4,326	1,598	109	1,636	1,078	548	-	-	-	-	6.3
722	171	11	283	203	80	15	610	519	91	-	-	-	-	32.1
972	796	133	1,041	632	406	65	740	340	390	-	-	-	-	4.6
188	127	51	315	188	127	-	-	-	-	-	-	-	-	5.9
3,522	1,052	420	4,294	3,303	985	29	286	219	67	-	-	-	-	7.0
8,168	12,480	1,671	20,477	8,071	12,323	22	254	97	157	7	51	12	39	6.2
1,556	2,770	266	4,185	1,482	2,678	11	166	74	92	4	14	9	5	7.9
5,697	7,620	1,083	13,273	5,678	7,567	10	72	19	53	3	37	3	34	5.7
905	2,075	319	2,994	901	2,063	1	16	4	12	-	-	-	-	7.7
3,991	5,346	940	9,051	3,818	5,228	40	291	173	118	8	20	11	9	4.0
1,103	2,279	514	3,342	1,080	2,257	4	45	23	22	-	-	-	-	2.7
893	1,267	187	2,073	838	1,235	14	87	55	32	1	3	2	1	8.1
1,975	1,785	237	3,601	1,880	1,721	22	159	95	64	7	17	9	8	10.7
4,079	4,862	226	1,592	892	700	154	7,371	3,187	4,162	3	24	-	2	9.9
3,046	4,009	-	-	-	-	112	7,077	3,046	4,009	-	-	-	-	61.6
1,033	853	226	1,592	892	700	42	294	141	153	3	24	-	2	3.4
10,112	33,161	259	4,029	1,116	2,869	1,257	39,518	8,996	30,292	10	84	7	77	19.1
4,563	14,210	55	652	258	394	376	18,121	4,305	13,816	-	-	-	-	16.3
161	261	3	11	5	6	9	411	156	255	1	-	-	-	25.1
5,388	18,690	201	3,366	853	2,469	872	20,986	4,535	16,221	9	84	7	77	22.5
2,952	1,828	210	2,586	1,536	1,050	134	2,288	1,416	778	-	-	-	-	13.4
1,541	1,051	210	2,586	1,536	1,050	4	6	5	1	-	-	-	-	11.2
1,411	777	-	-	-	-	130	2,282	1,411	777	-	-	-	-	17.6
14,440	9,232	871	17,729	10,751	6,819	1,813	6,143	3,689	2,413	158	392	181	189	7.9
1,470	270	124	1,566	1,326	240	14	174	144	30	1	2	2	-	12.0
874	238	169	1,101	863	235	5	14	11	3	1	2	1	1	4.3
853	218	131	1,079	852	217	2	2	1	1	-	-	-	-	5.4
1,423	1,674	63	2,523	1,075	1,448	31	582	348	226	3	5	1	4	31.4
6,740	4,746	374	11,411	6,612	4,653	37	248	128	93	7	20	12	8	25.6
1,029	876	-	-	-	-	364	1,909	1,029	876	136	339	152	165	4.5
1,953	1,110	-	-	-	-	1,337	3,065	1,953	1,110	6	11	9	2	2.3
89	82	7	29	20	9	20	142	69	73	4	13	4	9	5.8

第3表 産業（中分類）、経営組織（7区分）別民営事業所数および従業者数一県

産業中分類	総数		個人経営		株式・有限・相互会社		合名・合資会社	
	事業所数	従業者数	事業所数	従業者数	事業所数	従業者数	事業所数	従業者数
A～R全産業（S公務を除く）	41,644	377,238	17,623	48,841	19,346	259,109	63	370
A～B農林漁業	348	4,621	-	-	115	1,008	-	-
A 農業，林業	316	4,307	-	-	100	874	-	-
01 農業	277	3,714	-	-	90	803	-	-
02 林業	39	593	-	-	10	71	-	-
B 漁業	32	314	-	-	15	134	-	-
03 漁業（水産養殖業を除く）	23	240	-	-	11	92	-	-
04 水産養殖業	9	74	-	-	4	42	-	-
C～R非農林漁業（S公務を除く）	41,296	372,617	17,623	48,841	19,231	258,101	63	370
C 鉱業，採石業，砂利採取業	13	92	-	-	12	91	-	-
05 鉱業，採石業，砂利採取業	13	92	-	-	12	91	-	-
D 建設業	4,743	32,043	1,741	3,887	2,980	28,015	2	5
06 総合工事業	2,056	15,026	526	1,329	1,520	13,662	2	5
07 職別工事業（設備工事業を除く）	1,455	6,506	870	1,799	580	4,701	-	-
08 設備工事業	1,232	10,511	345	759	880	9,652	-	-
E 製造業	5,292	82,745	2,045	5,753	3,147	75,709	20	111
09 食料品製造業	460	5,952	180	688	246	4,894	2	15
10 飲料・たばこ・飼料製造業	57	427	6	15	37	339	10	44
11 繊維工業	1,225	18,143	433	1,293	774	16,675	3	25
12 木材・木製品製造業（家具を除く）	203	1,792	88	213	106	1,485	1	4
13 家具・装備品製造業	195	1,120	129	273	64	840	-	-
14 パルプ・紙・紙加工品製造業	165	2,032	60	216	104	1,808	-	-
15 印刷・同関連業	283	2,621	109	260	172	2,328	1	14
16 化学工業	87	3,931	5	9	80	3,600	-	-
17 石油製品・石炭製品製造業	10	83	-	-	7	57	-	-
18 プラスチック製品製造業（別掲を除く）	244	5,761	50	147	194	5,614	-	-
19 ゴム製品製造業	17	180	2	4	15	176	-	-
20 なめし革・同製品・毛皮製造業	4	54	2	7	2	47	-	-
21 窯業・土石製品製造業	182	2,059	58	127	120	1,920	-	-
22 鉄鋼業	63	533	27	47	36	486	-	-
23 非鉄金属製造業	39	1,337	12	33	27	1,304	-	-
24 金属製品製造業	405	4,920	157	466	248	4,454	-	-
25 はん用機械器具製造業	65	844	20	52	45	792	-	-
26 生産用機械器具製造業	291	3,878	64	175	226	3,700	1	3
27 業務用機械器具製造業	28	696	4	9	24	687	-	-
28 電子部品・デバイス・電子回路製造業	76	10,592	6	20	69	10,493	-	-
29 電気機械器具製造業	128	3,444	37	191	90	3,253	-	-
30 情報通信機械器具製造業	9	322	2	5	7	317	-	-
31 輸送用機械器具製造業	58	4,290	19	69	39	4,221	-	-
32 その他の製造業	996	7,606	575	1,434	413	6,091	2	6
F 電気・ガス・熱供給・水道業	46	3,601	-	-	45	3,588	-	-
33 電気業	32	3,452	-	-	32	3,452	-	-
34 ガス業	2	30	-	-	2	30	-	-
35 熱供給業	-	-	-	-	-	-	-	-
36 水道業	12	119	-	-	11	106	-	-
G 情報通信業	322	5,047	27	62	283	4,851	-	-
37 通信業	16	748	-	-	15	746	-	-
38 放送業	21	536	-	-	19	429	-	-
39 情報サービス業	172	2,932	9	22	160	2,901	-	-
40 インターネット附随サービス業	19	96	4	11	13	78	-	-
41 映像・音声・文字情報制作業	94	735	14	29	76	697	-	-
H 運輸業，郵便業	799	16,135	93	155	673	15,786	4	34
42 鉄道業	41	1,247	-	-	41	1,247	-	-
43 道路旅客運送業	162	2,208	60	74	98	2,100	4	34
44 道路貨物運送業	431	10,045	27	56	399	9,953	-	-
45 水運業	8	89	1	10	6	63	-	-
46 航空運輸業	1	4	-	-	1	4	-	-
47 倉庫業	56	852	2	6	52	843	-	-
48 運輸に附帯するサービス業	96	1,262	3	9	72	1,148	-	-
49 郵便業（信書便事業を含む）	4	428	-	-	4	428	-	-

合同会社		外国の会社		会社以外の法人		法人でない団体	
事業所数	従業者数	事業所数	従業者数	事業所数	従業者数	事業所数	従業者数
94	829	2	18	4,282	67,148	234	923
16	108	-	-	200	3,336	17	169
16	108	-	-	191	3,275	9	50
15	106	-	-	164	2,756	8	49
1	2	-	-	27	519	1	1
-	-	-	-	9	61	8	119
-	-	-	-	5	31	7	117
-	-	-	-	4	30	1	2
78	721	2	18	4,082	63,812	217	754
-	-	-	-	1	1	-	-
-	-	-	-	1	1	-	-
7	19	-	-	12	106	1	11
3	9	-	-	4	10	1	11
1	1	-	-	4	5	-	-
3	9	-	-	4	91	-	-
10	404	-	-	63	720	7	48
1	14	-	-	26	304	5	37
-	-	-	-	4	29	-	-
1	2	-	-	14	148	-	-
1	5	-	-	7	85	-	-
1	6	-	-	1	1	-	-
-	-	-	-	1	8	-	-
-	-	-	-	1	19	-	-
2	322	-	-	-	-	-	-
-	-	-	-	1	15	2	11
-	-	-	-	-	-	-	-
-	-	-	-	-	-	-	-
-	-	-	-	4	12	-	-
-	-	-	-	-	-	-	-
-	-	-	-	-	-	-	-
-	-	-	-	-	-	-	-
-	-	-	-	-	-	-	-
-	-	-	-	-	-	-	-
-	-	-	-	1	79	-	-
-	-	-	-	1	-	-	-
-	-	-	-	-	-	-	-
-	-	-	-	-	-	-	-
4	55	-	-	2	20	-	-
-	-	-	-	1	13	-	-
-	-	-	-	-	-	-	-
-	-	-	-	-	-	-	-
-	-	-	-	-	-	-	-
-	-	-	-	1	13	-	-
3	9	-	-	8	125	1	-
-	-	-	-	1	2	-	-
-	-	-	-	2	107	-	-
1	2	-	-	2	7	-	-
2	7	-	-	-	-	-	-
-	-	-	-	3	9	1	-
1	2	-	-	26	151	2	7
-	-	-	-	-	-	-	-
-	-	-	-	-	-	-	-
1	2	-	-	4	34	-	-
-	-	-	-	1	16	-	-
-	-	-	-	-	-	-	-
-	-	-	-	2	3	-	-
-	-	-	-	19	98	2	7
-	-	-	-	-	-	-	-

第3表 産業（中分類）、経営組織（7区分）別民営事業所数および従業者数一県

産業中分類	総数		個人経営		株式・有限・相互会社		合名・合資会社	
	事業所数	従業者数	事業所数	従業者数	事業所数	従業者数	事業所数	従業者数
I 卸売業，小売業	10,543	73,107	4,244	12,826	5,969	57,112	27	149
50 各種商品卸売業	12	113	1	4	10	40	-	-
51 繊維・衣服等卸売業	287	1,814	53	118	227	1,674	-	-
52 飲食料品卸売業	469	4,562	114	354	325	3,879	2	15
53 建築材料，鉱物・金属材料等卸売業	605	4,788	90	236	491	4,433	-	-
54 機械器具卸売業	654	6,394	44	92	600	6,246	1	7
55 その他の卸売業	557	3,947	142	339	396	3,439	-	-
56 各種商品小売業	27	2,247	2	6	24	2,234	-	-
57 織物・衣服・身の回り品小売業	1,147	4,191	592	1,178	549	2,995	5	16
58 飲食料品小売業	2,476	19,099	1,422	5,661	938	11,983	13	79
59 機械器具小売業	1,197	7,616	454	1,075	738	6,499	1	10
60 その他の小売業	2,835	16,468	1,226	3,573	1,512	12,202	5	22
61 無店舗小売業	267	1,762	101	173	157	1,455	-	-
J 金融業，保険業	749	9,238	72	126	513	6,809	-	-
62 銀行業	149	2,717	-	-	148	2,713	-	-
63 協同組織金融業	121	1,729	-	-	1	30	-	-
64 貸金業、クレジットカード業等非預金信用機関	37	156	8	18	24	124	-	-
65 金融商品取引業，商品先物取引業	20	328	-	-	17	325	-	-
66 補助的金融業等	8	133	-	-	4	36	-	-
67 保険業（保険媒介代理業等を含む）*	413	4,033	64	108	319	3,581	-	-
K 不動産業，物品賃貸業	1,288	5,756	407	648	850	4,937	3	7
68 不動産取引業	248	890	51	92	195	795	-	-
69 不動産賃貸業・管理業	802	2,976	336	503	442	2,316	3	7
70 物品賃貸業	236	1,704	20	53	211	1,640	-	-
L 学術研究，専門・技術サービス業	1,529	9,623	805	2,054	609	5,917	-	-
71 学術・開発研究機関	28	898	2	5	10	281	-	-
72 専門サービス業（他に分類されないもの）	715	3,288	517	1,507	129	1,033	-	-
73 広告業	55	327	4	12	51	315	-	-
74 技術サービス業（他に分類されないもの）	731	5,110	282	530	419	4,288	-	-
M 宿泊業，飲食サービス業	5,288	32,923	3,588	12,141	1,662	20,391	3	47
75 宿泊業	767	6,097	486	1,732	265	4,178	-	-
76 飲食店	4,072	23,388	2,976	10,006	1,075	13,194	3	47
77 持ち帰り・配達飲食サービス業	446	3,413	126	403	319	2,994	-	-
N 生活関連サービス業，娯楽業	3,577	14,326	2,589	4,964	938	9,048	-	-
78 洗濯・理容・美容・浴場業	2,887	7,726	2,369	4,339	512	3,339	-	-
79 その他の生活関連サービス業	311	2,519	109	356	187	2,073	-	-
80 娯楽業	377	4,046	111	269	237	3,601	-	-
O 教育，学習支援業	1,037	10,254	654	1,267	223	1,570	1	10
81 学校教育	115	7,087	3	10	-	-	-	-
82 その他の教育，学習支援業	922	3,167	651	1,257	223	1,570	1	10
P 医療，福祉	2,491	47,565	965	3,934	250	3,978	1	4
83 医療業	1,387	22,674	956	3,901	53	642	1	4
84 保健衛生	17	426	4	4	3	11	-	-
85 社会保険・社会福祉・介護事業	1,087	24,465	5	29	194	3,325	-	-
Q 複合サービス事業	367	4,934	23	60	210	2,586	-	-
86 郵便局	237	2,652	23	60	210	2,586	-	-
87 協同組合（他に分類されないもの）	130	2,282	-	-	-	-	-	-
R サービス業（他に分類されないもの）	3,212	25,228	370	964	867	17,713	2	3
88 廃棄物処理業	149	1,787	10	45	124	1,566	-	-
89 自動車整備業	373	1,610	198	493	167	1,098	2	3
90 機械等修理業（別掲を除く）	240	1,285	107	204	130	1,074	-	-
91 職業紹介・労働者派遣業	102	3,198	5	88	63	2,523	-	-
92 その他の事業サービス業	461	11,804	43	125	373	11,403	-	-
93 政治・経済・文化団体	500	2,248	-	-	-	-	-	-
94 宗教	1,349	3,084	6	8	-	-	-	-
95 その他のサービス業	32	185	1	1	7	29	-	-

合同会社		外国の会社		会社以外の法人		法人でない団体	
事業所数	従業者数	事業所数	従業者数	事業所数	従業者数	事業所数	従業者数
26	147	1	9	258	2,748	18	116
-	-	-	-	1	69	-	-
-	-	-	-	7	22	-	-
3	14	-	-	25	300	-	-
-	-	-	-	24	119	-	-
2	7	-	-	6	41	1	1
1	1	1	9	17	159	-	-
-	-	-	-	1	7	-	-
1	2	-	-	-	-	-	-
16	113	-	-	77	1,199	10	64
-	-	-	-	3	26	1	6
1	2	-	-	85	624	6	45
2	8	-	-	7	126	-	-
4	7	1	9	159	2,287	-	-
-	-	-	-	1	4	-	-
-	-	-	-	120	1,699	-	-
-	-	-	-	5	14	-	-
3	3	-	-	-	-	-	-
-	-	-	-	4	97	-	-
1	4	1	9	28	331	-	-
1	3	-	-	25	160	2	1
-	-	-	-	2	3	-	-
-	-	-	-	20	149	1	1
1	3	-	-	3	8	1	-
6	16	-	-	109	1,636	-	-
1	2	-	-	15	610	-	-
4	8	-	-	65	740	-	-
-	-	-	-	-	-	-	-
1	6	-	-	29	286	-	-
6	39	-	-	22	254	7	51
1	7	-	-	11	166	4	14
5	32	-	-	10	72	3	37
-	-	-	-	1	16	-	-
2	3	-	-	40	291	8	20
2	3	-	-	4	45	-	-
-	-	-	-	14	87	1	3
-	-	-	-	22	159	7	17
2	12	-	-	154	7,371	3	24
-	-	-	-	112	7,077	-	-
2	12	-	-	42	294	3	24
8	47	-	-	1,257	39,518	10	84
1	6	-	-	376	18,121	-	-
-	-	-	-	9	411	1	-
7	41	-	-	872	20,986	9	84
-	-	-	-	134	2,288	-	-
-	-	-	-	4	6	-	-
-	-	-	-	130	2,282	-	-
2	13	-	-	1,813	6,143	158	392
-	-	-	-	14	174	1	2
-	-	-	-	5	14	1	2
1	5	-	-	2	2	-	-
-	-	-	-	31	582	3	5
1	8	-	-	37	248	7	20
-	-	-	-	364	1,909	136	339
-	-	-	-	1,337	3,065	6	11
-	-	-	-	20	142	4	13

第4表 産業（中分類）、従業者規模（10区分）別民営事業所数、男女別従業者数および1事業所当たり従業者数一県

産業中分類	総数				1～4人				5～9人			
	事業所数	従業者数 (注)	男	女	事業所数	従業者数 (注)	男	女	事業所数	従業者数 (注)	男	女
A～B農林漁業	348	4,621	3,735	867	98	229	178	45	89	602	431	158
A 農業，林業	316	4,307	3,467	821	90	212	165	41	80	537	377	147
01 農業	277	3,714	2,932	766	77	190	147	40	72	485	334	138
02 林業	39	593	535	55	13	22	18	1	8	52	43	9
B 漁業	32	314	268	46	8	17	13	4	9	65	54	11
03 漁業（水産養殖業を除く）	23	240	218	22	4	9	6	3	8	60	52	8
04 水産養殖業	9	74	50	24	4	8	7	1	1	5	2	3
C～R非農林漁業（S公務を除く）	41,296	372,617	200,853	170,381	25,034	52,843	27,447	25,203	7,757	50,779	26,443	24,217
C 鉱業，採石業，砂利採取業	13	92	64	24	6	15	7	4	3	19	14	5
05 鉱業，採石業，砂利採取業	13	92	64	24	6	15	7	4	3	19	14	5
D 建設業	4,743	32,043	26,402	5,617	2,807	6,200	4,807	1,385	1,054	6,968	5,490	1,473
06 総合工事業	2,056	15,026	12,160	2,859	1,051	2,470	1,865	598	557	3,704	2,912	792
07 職別工事業（設備工事業を除く）	1,455	6,506	5,353	1,136	1,071	2,158	1,753	404	231	1,484	1,177	302
08 設備工事業	1,232	10,511	8,889	1,622	685	1,572	1,189	383	266	1,780	1,401	379
E 製造業	5,292	82,745	51,895	30,438	2,705	6,224	3,784	2,435	1,050	6,925	3,857	3,062
09 食料品製造業	460	5,952	2,308	3,644	191	467	242	225	123	812	338	474
10 飲料・たばこ・飼料製造業	57	427	274	153	22	58	34	24	24	156	99	57
11 繊維工業	1,225	18,143	8,637	9,503	570	1,347	697	647	254	1,691	684	1,007
12 木材・木製品製造業（家具を除く）	203	1,792	1,054	368	125	300	216	84	43	273	196	77
13 家具・装備品製造業	195	1,120	843	277	146	288	221	67	21	124	94	30
14 パルプ・紙・紙加工品製造業	165	2,032	1,409	623	71	172	93	79	37	231	123	108
15 印刷・同関連業	283	2,621	1,450	1,171	169	379	212	167	40	259	138	121
16 化学工業	87	3,931	2,851	1,069	19	44	29	15	11	75	59	16
17 石油製品・石炭製品製造業	10	83	67	16	-	-	-	-	6	33	27	6
18 プラスチック製品製造業（別掲を除く）	244	5,761	3,839	1,916	90	238	131	107	47	327	180	141
19 ゴム製品製造業	17	180	136	44	11	23	13	10	3	22	15	7
20 なめし革・同製品・毛皮製造業	4	54	12	42	1	2	2	-	2	10	3	7
21 窯業・土石製品製造業	182	2,059	1,732	327	90	208	147	61	35	238	192	46
22 鉄鋼業	63	533	424	109	36	69	55	14	12	83	67	16
23 非鉄金属製造業	39	1,337	1,168	169	19	45	27	18	2	14	9	5
24 金属製品製造業	405	4,920	3,670	1,250	200	463	340	123	95	657	502	155
25 はん用機械器具製造業	65	844	690	154	35	85	63	22	7	50	35	15
26 生産用機械器具製造業	291	3,878	3,119	759	130	309	220	89	79	502	362	140
27 業務用機械器具製造業	28	696	419	277	8	23	14	9	8	59	37	22
28 電子部品・デバイス・電子回路製造業	76	10,592	7,215	3,357	11	24	15	9	12	89	36	53
29 電気機械器具製造業	128	3,444	2,191	1,251	54	130	88	40	20	133	82	51
30 情報通信機械器具製造業	9	322	172	150	4	9	4	5	-	-	-	-
31 輸送用機械器具製造業	58	4,290	3,857	433	21	49	29	20	14	96	64	32
32 その他の製造業	996	7,606	4,261	3,345	682	1,492	892	600	155	991	515	476
F 電気・ガス・熱供給・水道業	46	3,601	3,320	255	2	5	5	-	12	82	70	7
33 電気業	32	3,452	3,194	232	-	-	-	-	7	44	37	2
34 ガス業	2	30	25	5	-	-	-	-	-	-	-	-
35 熱供給業	-	-	-	-	-	-	-	-	-	-	-	-
36 水道業	12	119	101	18	2	5	5	-	5	38	33	5
G 情報通信業	322	5,047	3,557	1,472	167	378	248	117	66	432	278	149
37 通信業	16	748	486	260	5	13	8	3	2	11	7	4
38 放送業	21	536	378	158	6	17	12	5	4	30	16	14
39 情報サービス業	172	2,932	2,159	764	77	169	119	46	42	280	186	89
40 インターネット附随サービス業	19	96	57	36	14	32	17	12	3	19	13	6
41 映像・音声・文字情報制作業	94	735	477	254	65	147	92	51	15	92	56	36
H 運輸業，郵便業	799	16,135	13,067	3,043	221	478	337	135	152	1,063	881	174
42 鉄道業	41	1,247	1,023	224	20	57	30	27	8	55	50	5
43 道路旅客運送業	162	2,208	1,944	253	75	115	87	28	16	121	109	12
44 道路貨物運送業	431	10,045	8,157	1,882	77	183	134	43	91	646	557	89
45 水運業	8	89	74	15	2	3	2	1	1	6	5	1
46 航空運輸業	1	4	4	-	1	4	4	-	-	-	-	-
47 倉庫業	56	852	539	313	17	41	31	10	13	85	67	18
48 運輸に附帯するサービス業	96	1,262	1,003	251	28	74	48	26	22	141	84	49
49 郵便業（信書便事業を含む）	4	428	323	105	1	1	1	-	1	9	9	-



10～19人				20～29人				30～49人			
事業所数	従業者数 (注)			事業所数	従業者数 (注)			事業所数	従業者数 (注)		
		男	女			男	女			男	女
4,669	62,465	34,144	28,106	1,589	37,873	20,577	17,121	1,119	41,507	22,410	19,037
89	1,208	962	246	37	889	725	164	23	876	758	118
78	1,063	844	219	33	802	642	160	23	876	758	118
72	984	769	215	29	709	558	151	18	683	578	105
6	79	75	4	4	93	84	9	5	193	180	13
11	145	118	27	4	87	83	4	-	-	-	-
7	84	77	7	4	87	83	4	-	-	-	-
4	61	41	20	-	-	-	-	-	-	-	-
4,580	61,257	33,182	27,860	1,552	36,984	19,852	16,957	1,096	40,631	21,652	18,919
3	34	25	9	1	24	18	6	-	-	-	-
3	34	25	9	1	24	18	6	-	-	-	-
552	7,359	6,050	1,298	178	4,259	3,680	579	92	3,382	2,972	410
294	3,922	3,177	745	86	2,034	1,726	308	42	1,538	1,333	205
104	1,389	1,142	236	32	773	680	93	15	530	449	81
154	2,048	1,731	317	60	1,452	1,274	178	35	1,314	1,190	124
723	9,895	5,427	4,457	282	6,784	3,902	2,862	218	8,234	4,882	3,352
88	1,220	485	735	20	487	220	267	15	517	167	350
7	96	77	19	3	76	36	40	1	41	28	13
182	2,480	878	1,602	84	2,007	863	1,144	55	2,078	958	1,120
16	218	154	64	10	246	192	54	5	208	137	71
14	183	147	36	8	198	139	59	3	108	78	30
29	359	193	166	15	352	238	114	6	231	176	55
42	588	316	272	14	327	215	112	10	384	222	162
17	243	175	57	6	135	116	19	12	462	376	86
4	50	40	10	-	-	-	-	-	-	-	-
40	574	332	242	22	510	302	208	16	622	435	187
1	10	8	2	-	-	-	-	1	35	18	17
-	-	-	-	-	-	-	-	1	42	7	35
29	405	343	62	12	272	223	49	7	255	216	39
10	135	99	36	2	52	43	9	-	-	-	-
6	82	49	33	2	55	34	21	5	198	177	21
58	806	612	194	19	466	381	85	16	619	443	176
15	207	164	43	-	-	-	-	3	109	98	11
37	510	415	95	16	413	336	77	15	568	463	105
1	18	10	8	3	82	45	37	3	104	50	54
13	181	82	99	5	113	49	44	8	311	132	179
16	227	144	83	10	246	98	148	10	360	161	199
-	-	-	-	2	48	11	37	2	78	48	30
12	165	95	70	4	99	45	54	2	84	84	-
86	1,138	609	529	25	600	316	284	22	820	408	412
12	170	157	13	4	92	55	16	4	159	141	18
6	90	89	1	3	66	35	10	4	159	141	18
2	30	25	5	-	-	-	-	-	-	-	-
-	-	-	-	-	-	-	-	-	-	-	-
4	50	43	7	1	26	20	6	-	-	-	-
39	555	385	170	6	140	90	50	21	748	513	235
3	50	44	6	1	23	13	10	2	70	66	4
6	90	59	31	-	-	-	-	2	71	52	19
21	296	219	77	5	117	77	40	12	415	299	116
1	13	6	7	-	-	-	-	1	32	21	11
8	106	57	49	-	-	-	-	4	160	75	85
190	2,606	2,158	437	88	2,112	1,789	323	72	2,686	2,248	438
5	69	55	14	1	20	11	9	2	74	57	17
32	454	398	45	15	352	296	56	9	318	277	41
111	1,520	1,276	244	62	1,501	1,283	218	51	1,930	1,659	271
4	51	43	8	1	29	24	5	-	-	-	-
-	-	-	-	-	-	-	-	-	-	-	-
13	195	126	69	2	43	23	20	8	292	207	85
25	317	260	57	7	167	152	15	2	72	48	24
-	-	-	-	-	-	-	-	-	-	-	-

第4表 産業（中分類）、従業者規模（10区分）別民営事業所数、男女別従業者数および1事業所当たり従業者数一県

産業中分類	50～99人				100～199人				200～299人			
	事業所数	従業者数 (注)	従業者数		事業所数	従業者数 (注)	従業者数		事業所数	従業者数 (注)	従業者数	
			男	女			男	女			男	女
A～R全産業（S公務を除く）	700	47,440	25,335	22,011	245	33,749	18,943	14,498	64	15,306	8,264	6,823
A～B農林漁業	10	707	575	132	1	110	106	4	-	-	-	-
A 農業，林業	10	707	575	132	1	110	106	4	-	-	-	-
01 農業	8	553	440	113	1	110	106	4	-	-	-	-
02 林業	2	154	135	19	-	-	-	-	-	-	-	-
B 漁業	-	-	-	-	-	-	-	-	-	-	-	-
03 漁業（水産養殖業を除く）	-	-	-	-	-	-	-	-	-	-	-	-
04 水産養殖業	-	-	-	-	-	-	-	-	-	-	-	-
C～R非農林漁業（S公務を除く）	690	46,733	24,760	21,879	244	33,639	18,837	14,494	64	15,306	8,264	6,823
C 鉱業，採石業，砂利採取業	-	-	-	-	-	-	-	-	-	-	-	-
05 鉱業，採石業，砂利採取業	-	-	-	-	-	-	-	-	-	-	-	-
D 建設業	38	2,429	2,099	330	5	739	684	55	3	707	620	87
06 総合工事業	17	1,041	866	175	2	317	281	36	-	-	-	-
07 職別工事業（設備工事業を除く）	1	54	43	11	1	118	109	9	-	-	-	-
08 設備工事業	20	1,334	1,190	144	2	304	294	10	3	707	620	87
E 製造業	179	12,178	7,725	4,453	83	11,404	7,060	4,193	23	5,604	3,533	1,852
09 食料品製造業	15	943	367	576	4	533	147	386	1	283	128	155
10 飲料・たばこ・飼料製造業	-	-	-	-	-	-	-	-	-	-	-	-
11 繊維工業	45	3,100	1,436	1,664	24	3,221	1,848	1,373	8	1,840	991	849
12 木材・木製品製造業（家具を除く）	1	57	48	9	2	271	111	9	1	219	-	-
13 家具・装備品製造業	3	219	164	55	-	-	-	-	-	-	-	-
14 パルプ・紙・紙加工品製造業	4	246	182	64	3	441	404	37	-	-	-	-
15 印刷・同関連業	5	285	178	107	3	399	169	230	-	-	-	-
16 化学工業	11	778	670	108	6	879	661	218	2	481	305	176
17 石油製品・石炭製品製造業	-	-	-	-	-	-	-	-	-	-	-	-
18 プラスチック製品製造業（別掲を除く）	15	998	784	214	10	1,392	852	540	3	768	593	175
19 ゴム製品製造業	1	90	82	8	-	-	-	-	-	-	-	-
20 なめし革・同製品・毛皮製造業	-	-	-	-	-	-	-	-	-	-	-	-
21 窯業・土石製品製造業	7	497	449	48	1	184	162	22	-	-	-	-
22 鉄鋼業	3	194	160	34	-	-	-	-	-	-	-	-
23 非鉄金属製造業	2	112	95	17	2	254	230	24	-	-	-	-
24 金属製品製造業	10	705	511	194	5	722	534	188	2	482	347	135
25 はん用機械器具製造業	4	270	223	47	1	123	107	16	-	-	-	-
26 生産用機械器具製造業	10	707	575	132	2	235	196	39	1	276	242	34
27 業務用機械器具製造業	4	296	206	90	1	114	57	57	-	-	-	-
28 電子部品・デバイス・電子回路製造業	9	662	362	300	6	882	540	342	3	732	543	189
29 電気機械器具製造業	8	560	319	241	5	665	345	320	1	294	259	35
30 情報通信機械器具製造業	-	-	-	-	1	187	109	78	-	-	-	-
31 輸送用機械器具製造業	3	188	157	31	1	149	138	11	-	-	-	-
32 その他の製造業	17	1,143	660	483	6	753	450	303	1	229	125	104
F 電気・ガス・熱供給・水道業	4	301	283	18	2	220	197	23	-	-	-	-
33 電気業	4	301	283	18	2	220	197	23	-	-	-	-
34 ガス業	-	-	-	-	-	-	-	-	-	-	-	-
35 熱供給業	-	-	-	-	-	-	-	-	-	-	-	-
36 水道業	-	-	-	-	-	-	-	-	-	-	-	-
G 情報通信業	10	745	581	164	9	1,176	929	247	2	457	331	126
37 通信業	1	54	47	7	1	111	99	12	-	-	-	-
38 放送業	-	-	-	-	3	328	239	89	-	-	-	-
39 情報サービス業	9	691	534	157	5	737	591	146	1	227	134	93
40 インターネット附随サービス業	-	-	-	-	-	-	-	-	-	-	-	-
41 映像・音声・文字情報制作業	-	-	-	-	-	-	-	-	1	230	197	33
H 運輸業，郵便業	47	3,128	2,790	338	15	2,029	1,626	403	1	298	268	30
42 鉄道業	1	52	52	-	2	300	211	89	1	298	268	30
43 道路旅客運送業	12	706	640	66	1	142	137	5	-	-	-	-
44 道路貨物運送業	26	1,866	1,684	182	10	1,349	1,145	204	-	-	-	-
45 水運業	-	-	-	-	-	-	-	-	-	-	-	-
46 航空運輸業	-	-	-	-	-	-	-	-	-	-	-	-
47 倉庫業	1	65	58	7	1	131	27	104	-	-	-	-
48 運輸に附帯するサービス業	6	384	305	79	1	107	106	1	-	-	-	-
49 郵便業（信書便事業を含む）	1	55	51	4	-	-	-	-	-	-	-	-

300人以上				出向・派遣従業員のみ				1事業所 当たり 従業員数
事業所数	従業員数 (注)	300人以上		事業所数	従業員数 (注)	出向・派遣従業員のみ		
		男	女			男	女	
56	34,445	20,416	14,029	224	-	-	-	9.1
-	-	-	-	1	-	-	-	13.3
-	-	-	-	1	-	-	-	13.6
-	-	-	-	-	-	-	-	13.4
-	-	-	-	1	-	-	-	15.2
-	-	-	-	-	-	-	-	9.8
-	-	-	-	-	-	-	-	10.4
-	-	-	-	-	-	-	-	8.2
56	34,445	20,416	14,029	223	-	-	-	9.0
-	-	-	-	-	-	-	-	7.1
-	-	-	-	-	-	-	-	7.1
-	-	-	-	14	-	-	-	6.8
-	-	-	-	7	-	-	-	7.3
-	-	-	-	-	-	-	-	4.5
-	-	-	-	7	-	-	-	8.5
21	15,497	11,725	3,772	8	-	-	-	15.6
2	690	214	476	1	-	-	-	12.9
-	-	-	-	-	-	-	-	7.5
1	379	282	97	2	-	-	-	14.8
-	-	-	-	-	-	-	-	8.8
-	-	-	-	-	-	-	-	5.7
-	-	-	-	-	-	-	-	12.3
-	-	-	-	-	-	-	-	9.3
2	834	460	374	1	-	-	-	45.2
-	-	-	-	-	-	-	-	8.3
1	332	230	102	-	-	-	-	23.6
-	-	-	-	-	-	-	-	10.6
-	-	-	-	-	-	-	-	13.5
-	-	-	-	1	-	-	-	11.3
-	-	-	-	-	-	-	-	8.5
1	577	547	30	-	-	-	-	34.3
-	-	-	-	-	-	-	-	12.1
-	-	-	-	-	-	-	-	13.0
1	358	310	48	-	-	-	-	13.3
-	-	-	-	-	-	-	-	24.9
9	7,598	5,456	2,142	-	-	-	-	139.4
2	829	695	134	2	-	-	-	26.9
-	-	-	-	-	-	-	-	35.8
1	3,460	3,245	215	-	-	-	-	74.0
1	440	286	154	1	-	-	-	7.6
6	2,572	2,412	160	-	-	-	-	78.3
6	2,572	2,412	160	-	-	-	-	107.9
-	-	-	-	-	-	-	-	15.0
-	-	-	-	-	-	-	-	-
-	-	-	-	-	-	-	-	9.9
1	416	202	214	1	-	-	-	15.7
1	416	202	214	-	-	-	-	46.8
-	-	-	-	-	-	-	-	25.5
-	-	-	-	-	-	-	-	17.0
-	-	-	-	-	-	-	-	5.1
-	-	-	-	1	-	-	-	7.8
4	1,735	970	765	9	-	-	-	20.2
1	322	289	33	-	-	-	-	30.4
-	-	-	-	2	-	-	-	13.6
2	1,050	419	631	1	-	-	-	23.3
-	-	-	-	-	-	-	-	11.1
-	-	-	-	-	-	-	-	4.0
-	-	-	-	1	-	-	-	15.2
-	-	-	-	5	-	-	-	13.1
1	363	262	101	-	-	-	-	107.0



10～19人				20～29人				30～49人			
事業所数	従業者数 (注)			事業所数	従業者数 (注)			事業所数	従業者数 (注)		
		男	女			男	女			男	女
1,188	15,641	8,272	7,369	333	7,908	4,200	3,708	224	8,191	4,121	4,070
1	15	10	5	-	-	-	-	-	-	-	-
34	488	248	240	10	222	125	97	2	74	40	34
73	1,013	615	398	29	698	456	242	18	697	440	257
92	1,185	850	335	24	565	424	141	13	466	352	114
99	1,263	891	372	24	564	390	174	26	919	653	266
59	810	489	321	15	361	214	147	11	407	241	166
1	13	3	10	-	-	-	-	2	68	23	45
35	423	86	337	6	144	38	106	8	298	77	221
406	5,303	2,104	3,199	82	1,961	635	1,326	58	2,132	666	1,466
143	1,873	1,413	460	40	963	721	242	17	612	444	168
220	2,941	1,411	1,530	89	2,089	1,010	1,079	58	2,092	1,023	1,069
24	300	152	148	13	312	166	146	10	390	155	235
136	1,872	776	1,096	66	1,600	559	1,041	49	1,834	579	1,255
56	782	292	490	18	440	176	264	11	405	157	248
22	281	138	143	7	162	87	75	9	295	161	134
2	24	10	14	1	20	14	6	-	-	-	-
5	73	55	18	1	28	22	6	3	113	79	34
1	13	13	-	2	46	31	15	-	-	-	-
50	699	268	431	37	904	229	675	26	1,021	182	839
68	865	490	375	20	471	223	248	14	540	272	268
11	155	83	72	3	76	32	44	1	32	22	10
24	299	167	132	5	114	59	55	7	266	92	174
33	411	240	171	12	281	132	149	6	242	158	84
125	1,620	1,013	597	36	865	568	297	19	700	527	173
1	15	8	7	3	78	64	14	1	32	21	11
54	697	341	346	11	270	117	153	4	135	80	55
4	49	34	15	2	51	30	21	1	43	21	22
66	859	630	229	20	466	357	109	13	490	405	85
597	8,027	3,182	4,829	152	3,598	1,402	2,171	90	3,212	1,301	1,911
65	843	268	575	24	578	181	372	23	853	299	554
463	6,268	2,601	3,651	114	2,690	1,120	1,570	56	1,940	843	1,097
68	904	307	597	14	330	101	229	11	419	159	260
166	2,237	1,139	1,098	67	1,583	838	745	30	1,025	418	607
51	603	168	435	18	419	156	263	8	269	91	178
30	398	270	128	13	302	170	132	10	333	126	207
85	1,236	701	535	36	862	512	350	11	390	182	208
82	1,077	525	552	35	828	246	538	36	1,296	545	751
32	451	142	309	23	551	145	384	26	929	307	622
50	626	383	243	12	277	101	154	10	367	238	129
439	5,868	1,309	4,494	190	4,493	832	3,618	139	5,212	1,087	4,125
176	2,222	497	1,725	33	778	142	636	31	1,198	312	886
-	-	-	-	1	22	16	6	-	-	-	-
263	3,646	812	2,769	156	3,693	674	2,976	108	4,014	775	3,239
45	588	357	231	15	349	254	95	10	376	260	116
7	83	47	36	1	27	20	7	-	-	-	-
38	505	310	195	14	322	234	88	10	376	260	116
215	2,843	1,917	835	79	1,878	1,196	660	78	3,036	1,786	1,190
33	451	386	65	10	231	196	35	11	415	355	60
32	423	347	76	2	53	43	10	-	-	-	-
23	294	238	46	7	161	132	29	5	192	126	66
9	118	66	52	6	141	83	58	11	450	221	229
68	929	500	363	40	968	551	395	49	1,893	1,041	792
29	368	225	128	10	228	125	103	2	86	43	43
18	224	138	86	3	67	59	8	-	-	-	-
2	24	15	9	1	29	7	22	-	-	-	-

第4表 産業（中分類）、従業者規模（10区分）別民営事業所数、男女別従業者数および1事業所当たり従業者数一県

産業中分類	50～99人				100～199人				200～299人			
	事業所数	従業者数 (注)	従業者数		事業所数	従業者数 (注)	従業者数		事業所数	従業者数 (注)	従業者数	
			男	女			男	女			男	女
I 卸売業，小売業	125	8,297	3,839	4,458	26	3,657	1,654	2,003	5	1,180	429	751
50 各種商品卸売業	1	69	51	18	-	-	-	-	-	-	-	-
51 繊維・衣服等卸売業	3	196	90	106	-	-	-	-	-	-	-	-
52 飲食料品卸売業	11	722	403	319	2	275	169	106	-	-	-	-
53 建築材料，鉱物・金属材料等卸売業	10	643	479	164	1	183	111	72	-	-	-	-
54 機械器具卸売業	12	777	539	238	5	669	448	221	1	243	179	64
55 その他の卸売業	4	264	121	143	2	286	93	193	1	229	73	156
56 各種商品小売業	2	168	55	113	8	1,238	364	874	3	708	177	531
57 織物・衣服・身の回り品小売業	2	166	49	117	1	106	17	89	-	-	-	-
58 飲食料品小売業	51	3,385	1,000	2,385	4	471	134	337	-	-	-	-
59 機械器具小売業	9	598	436	162	1	145	121	24	-	-	-	-
60 その他の小売業	18	1,165	567	598	2	284	197	87	-	-	-	-
61 無店舗小売業	2	144	49	95	-	-	-	-	-	-	-	-
J 金融業，保険業	14	871	421	450	5	801	422	379	1	279	168	111
62 銀行業	4	222	84	138	3	490	308	182	-	-	-	-
63 協同組織金融業	4	274	184	90	-	-	-	-	1	279	168	111
64 貸金業、クレジットカード業等非預金信用機関	-	-	-	-	-	-	-	-	-	-	-	-
65 金融商品取引業，商品先物取引業	1	71	36	35	-	-	-	-	-	-	-	-
66 補助的金融業等	1	57	44	13	-	-	-	-	-	-	-	-
67 保険業（保険媒介代理業等を含む）*	4	247	73	174	1	169	69	100	-	-	-	-
K 不動産業，物品賃貸業	3	175	75	100	1	185	131	54	-	-	-	-
68 不動産取引業	-	-	-	-	-	-	-	-	-	-	-	-
69 不動産賃貸業・管理業	2	119	31	88	-	-	-	-	-	-	-	-
70 物品賃貸業	1	56	44	12	-	-	-	-	-	-	-	-
L 学術研究，専門・技術サービス業	14	986	734	252	6	732	617	115	3	737	625	112
71 学術・開発研究機関	4	322	255	67	1	131	99	32	1	247	223	24
72 専門サービス業（他に分類されないもの）	2	144	69	75	2	277	223	54	-	-	-	-
73 広告業	-	-	-	-	-	-	-	-	-	-	-	-
74 技術サービス業（他に分類されないもの）	8	520	410	110	3	324	295	29	2	490	402	88
M 宿泊業，飲食サービス業	44	2,865	1,182	1,683	4	593	268	325	-	-	-	-
75 宿泊業	14	981	334	647	4	593	268	325	-	-	-	-
76 飲食店	25	1,538	784	754	-	-	-	-	-	-	-	-
77 持ち帰り・配達飲食サービス業	5	346	64	282	-	-	-	-	-	-	-	-
N 生活関連サービス業，娯楽業	25	1,701	684	1,017	3	352	152	200	-	-	-	-
78 洗濯・理容・美容・浴場業	7	465	257	208	1	145	65	80	-	-	-	-
79 その他の生活関連サービス業	8	574	176	398	1	106	34	72	-	-	-	-
80 娯楽業	10	662	251	411	1	101	53	48	-	-	-	-
O 教育，学習支援業	8	528	261	267	6	956	578	378	3	713	430	283
81 学校教育	6	403	200	203	6	956	578	378	3	713	430	283
82 その他の教育，学習支援業	2	125	61	64	-	-	-	-	-	-	-	-
P 医療，福祉	133	9,419	2,347	7,072	47	6,281	1,473	4,808	12	2,744	601	2,143
83 医療業	23	1,592	431	1,161	26	3,698	854	2,844	7	1,617	357	1,260
84 保健衛生	1	76	10	66	2	296	125	171	-	-	-	-
85 社会保険・社会福祉・介護事業	109	7,751	1,906	5,845	19	2,287	494	1,636	5	1,127	244	883
Q 複合サービス事業	9	627	368	165	6	985	702	283	1	221	133	88
86 郵便局	3	189	130	59	5	850	609	241	-	-	-	-
87 協同組合（他に分類されないもの）	6	438	238	106	1	135	93	42	1	221	133	88
R サービス業（他に分類されないもの）	37	2,483	1,371	1,112	26	3,529	2,344	1,185	10	2,366	1,126	1,240
88 廃棄物処理業	1	58	53	5	2	260	227	33	-	-	-	-
89 自動車整備業	-	-	-	-	-	-	-	-	-	-	-	-
90 機械等修理業（別掲を除く）	1	66	59	7	-	-	-	-	-	-	-	-
91 職業紹介・労働者派遣業	5	387	41	346	5	654	466	188	2	504	160	344
92 その他の事業サービス業	24	1,592	983	609	19	2,615	1,651	964	8	1,862	966	896
93 政治・経済・文化団体	4	233	159	74	-	-	-	-	-	-	-	-
94 宗教	2	147	76	71	-	-	-	-	-	-	-	-
95 その他のサービス業	-	-	-	-	-	-	-	-	-	-	-	-

(注)従業者の総数には男女別が不詳の従業者を含むため、男性と女性の合計は総数と一致しない。

300人以上				出向・派遣従業員のみ				1事業所 当たり 従業員数
事業所数	従業員数 (注)			事業所数	従業員数 (注)			
		男	女			男	女	
-	-	-	-	50	-	-	-	6.9
-	-	-	-	-	-	-	-	9.4
-	-	-	-	2	-	-	-	6.3
-	-	-	-	6	-	-	-	9.7
-	-	-	-	4	-	-	-	7.9
-	-	-	-	4	-	-	-	9.8
-	-	-	-	1	-	-	-	7.1
-	-	-	-	-	-	-	-	83.2
-	-	-	-	6	-	-	-	3.7
-	-	-	-	8	-	-	-	7.7
-	-	-	-	10	-	-	-	6.4
-	-	-	-	8	-	-	-	5.8
-	-	-	-	1	-	-	-	6.6
-	-	-	-	5	-	-	-	12.3
-	-	-	-	1	-	-	-	18.2
-	-	-	-	-	-	-	-	14.3
-	-	-	-	-	-	-	-	4.2
-	-	-	-	-	-	-	-	16.4
-	-	-	-	1	-	-	-	16.6
-	-	-	-	3	-	-	-	9.8
1	570	173	397	7	-	-	-	4.5
-	-	-	-	-	-	-	-	3.6
1	570	173	397	5	-	-	-	3.7
-	-	-	-	2	-	-	-	7.2
1	347	280	67	7	-	-	-	6.3
-	-	-	-	1	-	-	-	32.1
-	-	-	-	3	-	-	-	4.6
-	-	-	-	-	-	-	-	5.9
1	347	280	67	3	-	-	-	7.0
-	-	-	-	16	-	-	-	6.2
-	-	-	-	7	-	-	-	7.9
-	-	-	-	8	-	-	-	5.7
-	-	-	-	1	-	-	-	7.7
-	-	-	-	15	-	-	-	4.0
-	-	-	-	10	-	-	-	2.7
-	-	-	-	3	-	-	-	8.1
-	-	-	-	2	-	-	-	10.7
3	2,998	1,216	1,782	28	-	-	-	9.9
3	2,998	1,216	1,782	-	-	-	-	61.6
-	-	-	-	28	-	-	-	3.4
12	7,523	1,914	5,609	5	-	-	-	19.1
12	7,523	1,914	5,609	2	-	-	-	16.3
-	-	-	-	1	-	-	-	25.1
-	-	-	-	2	-	-	-	22.5
1	670	434	236	-	-	-	-	13.4
1	670	434	236	-	-	-	-	11.2
-	-	-	-	-	-	-	-	17.6
6	2,117	1,090	1,027	58	-	-	-	7.9
-	-	-	-	-	-	-	-	12.0
-	-	-	-	-	-	-	-	4.3
-	-	-	-	1	-	-	-	5.4
2	699	292	407	1	-	-	-	31.4
3	1,070	614	456	6	-	-	-	25.6
1	348	184	164	39	-	-	-	4.5
-	-	-	-	9	-	-	-	2.3
-	-	-	-	2	-	-	-	5.8

第5表 産業（大分類）、従業者規模（8区分）別民営事業所数および従業者数—市町

産業大分類	総数		1～4人		5～9人		10～19人	
	事業所数	従業者数	事業所数	従業者数	事業所数	従業者数	事業所数	従業者数
福井市計	15,789	149,061	9,044	19,365	3,163	20,834	1,911	25,682
A 農業，林業	53	694	13	27	18	118	10	138
B 漁業	3	49	-	-	-	-	2	29
C 鉱業，採石業，砂利採取業	7	32	4	10	2	11	1	11
D 建設業	1,525	11,445	812	1,845	388	2,571	201	2,699
E 製造業	1,441	20,796	682	1,613	320	2,112	225	3,054
F 電気・ガス・熱供給・水道業	5	396	1	1	-	-	2	29
G 情報通信業	195	3,411	94	226	44	290	27	387
H 運輸業，郵便業	310	7,119	96	184	53	374	70	996
I 卸売業，小売業	4,305	34,043	2,423	5,521	942	6,165	531	7,052
J 金融業，保険業	394	5,552	155	366	82	585	66	899
K 不動産業，物品賃貸業	697	2,900	540	1,068	89	553	41	531
L 学術研究，専門・技術サービス業	757	4,136	531	1,055	128	835	65	829
M 宿泊業，飲食サービス業	1,977	13,787	1,147	2,483	407	2,661	281	3,879
N 生活関連サービス業，娯楽業	1,333	6,418	1,049	1,954	143	931	75	1,000
O 教育，学習支援業	413	4,626	243	385	64	422	42	545
P 医療，福祉	1,024	20,340	377	826	260	1,749	166	2,211
Q 複合サービス事業	116	1,431	60	186	39	247	12	160
R サービス業（他に分類されないもの）	1,234	11,886	817	1,615	184	1,210	94	1,233
敦賀市計	3,335	31,828	1,862	3,916	687	4,481	434	5,747
A 農業，林業	4	77	1	2	-	-	1	19
B 漁業	-	-	-	-	-	-	-	-
C 鉱業，採石業，砂利採取業	-	-	-	-	-	-	-	-
D 建設業	463	3,911	224	524	116	789	71	910
E 製造業	170	3,953	79	177	38	256	16	214
F 電気・ガス・熱供給・水道業	9	524	-	-	3	18	2	30
G 情報通信業	24	216	15	31	4	26	2	27
H 運輸業，郵便業	92	2,182	16	37	23	157	16	228
I 卸売業，小売業	875	6,007	505	1,148	199	1,296	124	1,604
J 金融業，保険業	56	639	23	57	15	97	11	162
K 不動産業，物品賃貸業	107	538	66	124	27	176	10	110
L 学術研究，専門・技術サービス業	136	1,765	78	152	27	164	13	175
M 宿泊業，飲食サービス業	569	3,423	351	728	119	781	64	839
N 生活関連サービス業，娯楽業	275	1,224	208	383	35	205	14	192
O 教育，学習支援業	70	509	46	67	8	48	9	129
P 医療，福祉	201	3,682	67	144	39	260	54	739
Q 複合サービス事業	17	381	4	12	6	33	4	47
R サービス業（他に分類されないもの）	267	2,797	179	330	28	175	23	322
小浜市計	1,765	12,822	1,154	2,360	284	1,854	188	2,509
A 農業，林業	12	179	5	9	2	16	4	55
B 漁業	1	6	-	-	1	6	-	-
C 鉱業，採石業，砂利採取業	-	-	-	-	-	-	-	-
D 建設業	190	983	129	283	30	196	24	333
E 製造業	167	2,084	83	190	33	231	27	393
F 電気・ガス・熱供給・水道業	2	34	-	-	-	-	1	14
G 情報通信業	10	59	7	12	1	5	1	18
H 運輸業，郵便業	19	297	2	4	1	6	11	136
I 卸売業，小売業	489	3,144	316	649	85	559	58	764
J 金融業，保険業	34	348	12	28	12	77	3	39
K 不動産業，物品賃貸業	67	220	61	112	3	21	2	26
L 学術研究，専門・技術サービス業	68	748	50	97	8	59	4	53
M 宿泊業，飲食サービス業	244	1,406	146	351	68	439	20	264
N 生活関連サービス業，娯楽業	167	598	143	262	10	67	6	77
O 教育，学習支援業	46	218	38	53	-	-	2	25
P 医療，福祉	81	1,336	30	71	16	94	15	194
Q 複合サービス事業	21	306	16	45	-	-	1	12
R サービス業（他に分類されないもの）	147	856	116	194	14	78	9	106



20～29人		30～49人		50～99人		100人以上		出向・派遣 従業者のみ
事業所数	従業者数	事業所数	従業者数	事業所数	従業者数	事業所数	従業者数	事業所数
667	15,921	465	17,171	280	18,962	154	31,126	105
7	172	3	107	2	132	-	-	-
1	20	-	-	-	-	-	-	-
-	-	-	-	-	-	-	-	-
60	1,437	37	1,359	20	1,267	1	267	6
73	1,773	58	2,203	43	2,854	37	7,187	3
-	-	-	-	1	60	1	306	-
4	96	12	430	4	265	10	1,717	-
28	693	25	954	21	1,461	14	2,457	3
181	4,291	117	4,235	63	4,229	16	2,550	32
45	1,084	28	1,053	8	485	6	1,080	4
11	256	10	378	2	114	-	-	4
14	332	7	282	3	207	4	596	5
77	1,816	37	1,301	23	1,453	1	194	4
28	668	16	532	15	1,082	2	251	5
22	515	18	662	6	381	7	1,716	11
81	1,938	58	2,188	48	3,491	32	7,937	2
2	40	1	34	1	94	1	670	-
33	790	38	1,453	20	1,387	22	4,198	26
134	3,226	103	3,788	61	4,158	30	6,512	24
-	-	-	-	1	56	-	-	1
-	-	-	-	-	-	-	-	-
-	-	-	-	-	-	-	-	-
27	648	14	490	6	386	1	164	4
8	187	11	399	8	559	10	2,161	-
1	25	1	41	-	-	2	410	-
1	20	1	34	1	78	-	-	-
13	319	12	475	9	561	2	405	1
19	457	17	603	8	653	1	246	2
-	-	4	142	3	181	-	-	-
2	52	2	76	-	-	-	-	-
4	96	5	185	5	360	3	633	1
18	440	11	390	4	245	-	-	2
6	142	4	144	3	158	-	-	5
3	75	3	114	1	76	-	-	-
18	431	9	337	7	477	5	1,294	2
1	25	-	-	1	87	1	177	-
13	309	9	358	4	281	5	1,022	6
60	1,426	37	1,400	28	1,962	7	1,311	7
-	-	-	-	1	99	-	-	-
-	-	-	-	-	-	-	-	-
-	-	-	-	-	-	-	-	-
6	136	1	35	-	-	-	-	-
10	242	4	158	8	598	2	272	-
1	20	-	-	-	-	-	-	-
1	24	-	-	-	-	-	-	-
1	20	4	131	-	-	-	-	-
11	262	8	324	7	430	1	156	3
3	81	2	70	1	53	-	-	1
-	-	-	-	1	61	-	-	-
2	45	2	65	1	82	1	347	-
6	143	3	117	1	92	-	-	-
5	122	2	70	-	-	-	-	1
4	99	1	41	-	-	-	-	1
5	121	7	261	7	479	1	116	-
1	20	1	49	1	68	1	112	-
4	91	2	79	-	-	1	308	1

第5表 産業（大分類）、従業者規模（8区分）別民営事業所数および従業者数一市町

産業大分類	総数		1～4人		5～9人		10～19人	
	事業所数	従業者数	事業所数	従業者数	事業所数	従業者数	事業所数	従業者数
大野市計	1,837	13,996	1,176	2,480	340	2,234	172	2,278
A 農業，林業	34	655	8	18	6	43	9	128
B 漁業	3	16	2	3	-	-	1	13
C 鉱業，採石業，砂利採取業	1	1	1	1	-	-	-	-
D 建設業	283	1,695	156	375	81	523	30	405
E 製造業	207	2,742	106	243	45	303	23	310
F 電気・ガス・熱供給・水道業	4	157	-	-	1	7	-	-
G 情報通信業	3	11	2	4	1	7	-	-
H 運輸業，郵便業	18	215	4	9	7	46	2	36
I 卸売業，小売業	416	2,223	287	623	74	488	37	459
J 金融業，保険業	23	266	7	16	9	62	3	44
K 不動産業，物品賃貸業	26	642	20	44	3	18	1	10
L 学術研究，専門・技術サービス業	50	273	32	58	8	52	9	111
M 宿泊業，飲食サービス業	230	848	181	392	34	215	12	152
N 生活関連サービス業，娯楽業	173	605	151	272	9	60	10	138
O 教育，学習支援業	36	113	27	48	5	27	3	38
P 医療，福祉	151	2,194	62	119	36	249	24	321
Q 複合サービス事業	17	197	10	33	2	10	1	15
R サービス業（他に分類されないもの）	162	1,143	120	222	19	124	7	98
勝山市計	1,212	9,260	808	1,699	196	1,280	115	1,530
A 農業，林業	18	323	5	8	4	29	1	11
B 漁業	-	-	-	-	-	-	-	-
C 鉱業，採石業，砂利採取業	-	-	-	-	-	-	-	-
D 建設業	167	814	110	266	38	242	16	207
E 製造業	172	2,909	77	178	31	202	29	368
F 電気・ガス・熱供給・水道業	2	15	-	-	2	15	-	-
G 情報通信業	6	43	5	12	-	-	-	-
H 運輸業，郵便業	16	345	5	12	2	16	7	98
I 卸売業，小売業	285	1,379	210	477	45	294	21	269
J 金融業，保険業	17	118	7	17	6	38	4	63
K 不動産業，物品賃貸業	14	31	13	26	1	5	-	-
L 学術研究，専門・技術サービス業	32	97	27	45	3	17	1	10
M 宿泊業，飲食サービス業	151	645	109	239	30	202	10	133
N 生活関連サービス業，娯楽業	128	317	116	200	7	41	4	56
O 教育，学習支援業	30	149	18	20	4	25	3	37
P 医療，福祉	75	1,671	25	48	16	108	12	176
Q 複合サービス事業	13	133	9	29	-	-	3	47
R サービス業（他に分類されないもの）	86	271	72	122	7	46	4	55
鯖江市計	3,520	29,663	2,193	4,679	611	3,990	387	5,130
A 農業，林業	15	177	3	7	3	22	7	92
B 漁業	-	-	-	-	-	-	-	-
C 鉱業，採石業，砂利採取業	-	-	-	-	-	-	-	-
D 建設業	265	1,510	171	338	51	343	27	344
E 製造業	1,056	10,659	667	1,501	170	1,100	106	1,412
F 電気・ガス・熱供給・水道業	-	-	-	-	-	-	-	-
G 情報通信業	17	265	10	23	4	26	1	12
H 運輸業，郵便業	48	677	15	40	10	65	9	125
I 卸売業，小売業	797	5,638	482	1,095	163	1,065	97	1,259
J 金融業，保険業	51	650	18	42	11	76	11	152
K 不動産業，物品賃貸業	74	243	67	135	1	7	4	52
L 学術研究，専門・技術サービス業	89	397	72	149	8	47	3	40
M 宿泊業，飲食サービス業	338	2,542	183	397	74	486	49	668
N 生活関連サービス業，娯楽業	296	1,069	248	462	24	163	15	201
O 教育，学習支援業	85	490	66	94	7	43	5	71
P 医療，福祉	195	3,700	73	133	52	341	30	399
Q 複合サービス事業	24	557	7	23	10	70	5	64
R サービス業（他に分類されないもの）	170	1,089	111	240	23	136	18	239

20～29人		30～49人		50～99人		100人以上		出向・派遣 従業者のみ
事業所数	従業者数	事業所数	従業者数	事業所数	従業者数	事業所数	従業者数	事業所数
66	1,550	27	1,040	31	2,135	10	2,279	15
4	98	6	258	-	-	1	110	-
-	-	-	-	-	-	-	-	-
-	-	-	-	-	-	-	-	-
13	304	1	31	1	57	-	-	1
14	338	6	259	10	715	3	574	-
1	21	1	36	1	93	-	-	-
-	-	-	-	-	-	-	-	-
4	88	1	36	-	-	-	-	-
7	165	3	103	6	385	-	-	2
2	48	1	33	1	63	-	-	-
-	-	-	-	-	-	1	570	1
-	-	-	-	1	52	-	-	-
2	48	1	41	-	-	-	-	-
1	24	1	33	1	78	-	-	-
-	-	-	-	-	-	-	-	1
12	287	6	210	8	543	3	465	-
3	63	-	-	1	76	-	-	-
3	66	-	-	1	73	2	560	10
34	804	26	958	20	1,394	8	1,595	5
4	94	2	73	2	108	-	-	-
-	-	-	-	-	-	-	-	-
-	-	-	-	-	-	-	-	-
1	20	2	79	-	-	-	-	-
12	301	8	296	11	817	4	747	-
-	-	-	-	-	-	-	-	-
-	-	1	31	-	-	-	-	-
1	22	-	-	-	-	1	197	-
3	70	4	150	2	119	-	-	-
-	-	-	-	-	-	-	-	-
-	-	-	-	-	-	-	-	-
1	25	-	-	-	-	-	-	-
-	-	2	71	-	-	-	-	-
1	20	-	-	-	-	-	-	-
-	-	2	67	-	-	-	-	3
11	252	4	143	4	293	3	651	-
-	-	-	-	1	57	-	-	-
-	-	1	48	-	-	-	-	2
137	3,237	105	3,946	44	2,971	29	5,710	14
1	25	1	31	-	-	-	-	-
-	-	-	-	-	-	-	-	-
-	-	-	-	-	-	-	-	-
9	222	6	210	1	53	-	-	-
39	919	39	1,501	21	1,386	14	2,840	-
-	-	-	-	-	-	-	-	-
-	-	1	36	-	-	1	168	-
7	157	6	238	1	52	-	-	-
27	646	16	610	7	521	3	442	2
5	120	5	171	1	89	-	-	-
2	49	-	-	-	-	-	-	-
5	123	1	38	-	-	-	-	-
15	345	11	370	4	276	-	-	2
7	167	-	-	1	76	-	-	1
-	-	2	85	-	-	1	197	4
15	351	11	403	6	410	8	1,663	-
-	-	-	-	-	-	2	400	-
5	113	6	253	2	108	-	-	5

第5表 産業（大分類）、従業者規模（8区分）別民営事業所数および従業者数—市町

産業大分類	総数		1～4人		5～9人		10～19人	
	事業所数	従業者数	事業所数	従業者数	事業所数	従業者数	事業所数	従業者数
あわらし計	1,282	13,756	804	1,692	223	1,436	128	1,741
A 農業，林業	24	285	5	18	6	39	11	154
B 漁業	-	-	-	-	-	-	-	-
C 鉱業，採石業，砂利採取業	1	4	1	4	-	-	-	-
D 建設業	142	686	96	222	32	206	10	149
E 製造業	166	4,684	76	169	32	206	22	315
F 電気・ガス・熱供給・水道業	-	-	-	-	-	-	-	-
G 情報通信業	2	10	1	1	1	9	-	-
H 運輸業，郵便業	32	1,199	7	19	8	55	8	104
I 卸売業，小売業	291	1,655	194	433	55	358	24	315
J 金融業，保険業	15	143	4	10	4	26	6	85
K 不動産業，物品賃貸業	19	37	17	23	2	14	-	-
L 学術研究，専門・技術サービス業	33	116	24	42	6	37	1	15
M 宿泊業，飲食サービス業	202	1,686	138	308	31	192	13	158
N 生活関連サービス業，娯楽業	127	564	105	184	11	65	6	86
O 教育，学習支援業	32	205	20	24	3	19	5	72
P 医療，福祉	81	1,484	30	69	19	129	15	207
Q 複合サービス事業	13	128	8	19	1	5	2	24
R サービス業（他に分類されないもの）	102	870	78	147	12	76	5	57
越前市計	4,369	42,447	2,779	5,807	780	5,061	441	5,927
A 農業，林業	29	371	10	20	9	59	4	54
B 漁業	1	13	-	-	-	-	1	13
C 鉱業，採石業，砂利採取業	1	12	-	-	-	-	1	12
D 建設業	486	2,574	342	694	79	533	40	521
E 製造業	707	17,247	367	868	147	974	92	1,243
F 電気・ガス・熱供給・水道業	5	193	-	-	1	8	2	28
G 情報通信業	16	120	10	17	2	12	2	24
H 運輸業，郵便業	76	1,567	9	18	15	109	17	230
I 卸売業，小売業	1,142	7,217	755	1,693	207	1,339	114	1,544
J 金融業，保険業	66	684	27	70	16	120	13	167
K 不動産業，物品賃貸業	123	483	101	191	12	71	6	91
L 学術研究，専門・技術サービス業	130	728	94	187	19	107	12	168
M 宿泊業，飲食サービス業	425	2,415	273	618	88	550	46	624
N 生活関連サービス業，娯楽業	374	1,276	309	553	40	249	15	216
O 教育，学習支援業	116	748	82	114	17	102	6	70
P 医療，福祉	262	4,288	87	169	80	515	43	573
Q 複合サービス事業	34	552	19	55	5	32	6	75
R サービス業（他に分類されないもの）	376	1,959	294	540	43	281	21	274
坂井市計	3,754	34,682	2,207	4,655	716	4,712	436	5,855
A 農業，林業	29	274	10	25	8	50	7	88
B 漁業	8	56	2	5	4	31	2	20
C 鉱業，採石業，砂利採取業	-	-	-	-	-	-	-	-
D 建設業	448	2,674	278	615	101	659	49	642
E 製造業	651	10,661	269	613	128	859	121	1,711
F 電気・ガス・熱供給・水道業	7	162	1	4	1	8	2	26
G 情報通信業	37	825	17	37	7	45	4	59
H 運輸業，郵便業	106	1,677	32	68	21	152	29	382
I 卸売業，小売業	930	6,702	565	1,236	200	1,283	93	1,232
J 金融業，保険業	41	481	17	32	7	46	8	120
K 不動産業，物品賃貸業	72	445	56	115	10	62	3	35
L 学術研究，専門・技術サービス業	115	668	87	177	16	100	6	69
M 宿泊業，飲食サービス業	376	2,523	220	505	88	568	40	535
N 生活関連サービス業，娯楽業	330	1,246	283	516	25	166	8	110
O 教育，学習支援業	95	253	74	105	12	76	4	45
P 医療，福祉	200	3,530	69	143	45	319	41	538
Q 複合サービス事業	36	624	22	62	3	19	4	51
R サービス業（他に分類されないもの）	273	1,881	205	397	40	269	15	192

20～29人		30～49人		50～99人		100人以上		出向・派遣 従業者のみ
事業所数	従業者数	事業所数	従業者数	事業所数	従業者数	事業所数	従業者数	事業所数
52	1,228	34	1,327	17	1,109	21	5,223	3
1	28	1	46	-	-	-	-	-
-	-	-	-	-	-	-	-	-
-	-	-	-	-	-	-	-	-
3	70	1	39	-	-	-	-	-
12	286	9	339	3	210	12	3,159	-
-	-	-	-	-	-	-	-	-
-	-	-	-	-	-	-	-	-
5	119	-	-	3	180	1	722	-
10	239	7	254	1	56	-	-	-
1	22	-	-	-	-	-	-	-
-	-	-	-	-	-	-	-	-
1	22	-	-	-	-	-	-	1
8	188	5	205	3	236	3	399	1
1	23	2	72	2	134	-	-	-
4	90	-	-	-	-	-	-	-
4	90	4	174	5	293	3	522	1
-	-	2	80	-	-	-	-	-
2	51	3	118	-	-	2	421	-
145	3,438	102	3,698	77	5,186	36	13,330	9
2	49	3	102	1	87	-	-	-
-	-	-	-	-	-	-	-	-
-	-	-	-	-	-	-	-	-
16	385	5	174	4	267	-	-	-
30	714	20	724	28	1,921	22	10,803	1
-	-	1	45	-	-	1	112	-
-	-	2	67	-	-	-	-	-
13	308	15	525	6	377	-	-	1
29	696	17	597	14	899	3	449	3
5	127	5	200	-	-	-	-	-
2	44	2	86	-	-	-	-	-
2	46	-	-	3	220	-	-	-
9	206	6	241	3	176	-	-	-
8	167	1	30	1	61	-	-	-
1	22	7	230	-	-	1	210	2
17	400	16	608	15	1,052	4	971	-
1	23	1	37	-	-	2	330	-
10	251	1	32	2	126	3	455	2
146	3,521	120	4,522	78	5,284	36	6,133	15
3	69	1	42	-	-	-	-	-
-	-	-	-	-	-	-	-	-
-	-	-	-	-	-	-	-	-
9	220	8	304	2	116	1	118	-
48	1,140	39	1,474	27	1,828	15	3,036	4
1	26	1	37	1	61	-	-	-
-	-	3	118	5	402	1	164	-
10	245	7	261	6	438	1	131	-
31	735	23	866	11	641	5	709	2
5	118	4	165	-	-	-	-	-
2	48	-	-	-	-	1	185	-
1	28	3	98	1	65	1	131	-
11	268	9	312	5	335	-	-	3
6	159	4	144	1	50	1	101	2
1	27	-	-	-	-	-	-	4
13	314	13	478	13	930	6	808	-
1	27	2	84	3	194	1	187	-
4	97	3	139	3	224	3	563	-

第5表 産業（大分類）、従業者規模（8区分）別民営事業所数および従業者数—市町

産業大分類	総数		1～4人		5～9人		10～19人	
	事業所数	従業者数	事業所数	従業者数	事業所数	従業者数	事業所数	従業者数
永平寺町計	797	9,454	539	1,069	129	834	64	900
A 農業，林業	13	334	1	1	2	17	5	78
B 漁業	-	-	-	-	-	-	-	-
C 鉱業，採石業，砂利採取業	1	8	-	-	1	8	-	-
D 建設業	106	620	78	167	18	111	5	76
E 製造業	142	1,312	86	192	23	152	15	236
F 電気・ガス・熱供給・水道業	2	92	-	-	1	5	-	-
G 情報通信業	3	20	1	1	1	7	1	12
H 運輸業，郵便業	17	254	11	28	1	7	2	22
I 卸売業，小売業	174	922	124	255	27	171	15	198
J 金融業，保険業	7	62	2	4	1	6	4	52
K 不動産業，物品賃貸業	47	88	43	67	3	21	-	-
L 学術研究，専門・技術サービス業	22	74	18	38	2	11	2	25
M 宿泊業，飲食サービス業	69	364	36	78	23	148	8	104
N 生活関連サービス業，娯楽業	68	143	64	104	3	19	-	-
O 教育，学習支援業	25	2,643	16	20	4	27	1	18
P 医療，福祉	36	2,124	12	21	9	60	3	38
Q 複合サービス事業	11	94	6	16	4	27	-	-
R サービス業（他に分類されないもの）	54	300	41	77	6	37	3	41
池田町計	143	856	98	204	27	176	6	69
A 農業，林業	9	94	1	4	5	31	1	11
B 漁業	1	2	1	2	-	-	-	-
C 鉱業，採石業，砂利採取業	-	-	-	-	-	-	-	-
D 建設業	24	128	14	34	7	51	2	23
E 製造業	27	210	16	38	8	55	-	-
F 電気・ガス・熱供給・水道業	-	-	-	-	-	-	-	-
G 情報通信業	1	1	1	1	-	-	-	-
H 運輸業，郵便業	2	11	1	1	-	-	1	10
I 卸売業，小売業	28	116	21	41	4	22	1	15
J 金融業，保険業	1	4	1	4	-	-	-	-
K 不動産業，物品賃貸業	-	-	-	-	-	-	-	-
L 学術研究，専門・技術サービス業	4	4	4	4	-	-	-	-
M 宿泊業，飲食サービス業	14	94	11	26	1	6	1	10
N 生活関連サービス業，娯楽業	10	14	10	14	-	-	-	-
O 教育，学習支援業	1	1	1	1	-	-	-	-
P 医療，福祉	5	117	2	7	1	6	-	-
Q 複合サービス事業	4	40	2	7	1	5	-	-
R サービス業（他に分類されないもの）	12	20	12	20	-	-	-	-
南越前町計	399	2,657	253	518	73	460	40	539
A 農業，林業	14	178	5	9	1	6	4	46
B 漁業	3	49	-	-	1	7	1	17
C 鉱業，採石業，砂利採取業	2	35	-	-	-	-	1	11
D 建設業	64	309	43	97	14	85	4	59
E 製造業	38	594	13	36	12	75	5	79
F 電気・ガス・熱供給・水道業	-	-	-	-	-	-	-	-
G 情報通信業	1	32	-	-	-	-	-	-
H 運輸業，郵便業	6	49	1	4	2	13	3	32
I 卸売業，小売業	94	411	70	140	12	78	9	126
J 金融業，保険業	4	24	1	4	3	20	-	-
K 不動産業，物品賃貸業	2	2	2	2	-	-	-	-
L 学術研究，専門・技術サービス業	13	26	13	26	-	-	-	-
M 宿泊業，飲食サービス業	62	304	39	84	16	106	5	60
N 生活関連サービス業，娯楽業	30	74	28	42	-	-	1	11
O 教育，学習支援業	10	15	10	15	-	-	-	-
P 医療，福祉	23	377	9	22	3	18	6	81
Q 複合サービス事業	10	72	4	10	4	23	1	17
R サービス業（他に分類されないもの）	23	106	15	27	5	29	-	-

20～29人		30～49人		50～99人		100人以上		出向・派遣 従業者のみ
事業所数	従業者数	事業所数	従業者数	事業所数	従業者数	事業所数	従業者数	事業所数
26	628	11	397	15	1,010	10	4,616	3
2	48	1	35	2	155	-	-	-
-	-	-	-	-	-	-	-	-
-	-	-	-	-	-	-	-	-
2	46	2	67	-	-	1	153	-
11	281	3	105	2	126	2	220	-
-	-	-	-	1	87	-	-	-
-	-	-	-	-	-	-	-	-
2	47	-	-	-	-	1	150	-
4	101	1	35	3	162	-	-	-
-	-	-	-	-	-	-	-	-
-	-	-	-	-	-	-	-	1
-	-	-	-	-	-	-	-	-
-	-	1	34	-	-	-	-	1
1	20	-	-	-	-	-	-	-
-	-	1	34	-	-	3	2,544	-
3	65	2	87	4	304	3	1,549	-
-	-	-	-	1	51	-	-	-
1	20	-	-	2	125	-	-	1
6	146	2	78	3	183	-	-	1
2	48	-	-	-	-	-	-	-
-	-	-	-	-	-	-	-	-
-	-	-	-	-	-	-	-	-
1	20	-	-	-	-	-	-	-
2	50	-	-	1	67	-	-	-
-	-	-	-	-	-	-	-	-
-	-	-	-	-	-	-	-	-
-	-	1	38	-	-	-	-	1
-	-	-	-	-	-	-	-	-
-	-	-	-	-	-	-	-	-
-	-	-	-	-	-	-	-	-
-	-	-	-	1	52	-	-	-
-	-	-	-	-	-	-	-	-
-	-	-	-	-	-	-	-	-
-	-	1	40	1	64	-	-	-
1	28	-	-	-	-	-	-	-
-	-	-	-	-	-	-	-	-
18	407	5	181	8	552	-	-	2
2	43	2	74	-	-	-	-	-
1	25	-	-	-	-	-	-	-
1	24	-	-	-	-	-	-	-
3	68	-	-	-	-	-	-	-
3	69	1	45	4	290	-	-	-
-	-	-	-	-	-	-	-	-
-	-	1	32	-	-	-	-	-
-	-	-	-	-	-	-	-	-
3	67	-	-	-	-	-	-	-
-	-	-	-	-	-	-	-	-
-	-	-	-	-	-	-	-	-
-	-	-	-	-	-	-	-	-
1	24	1	30	-	-	-	-	-
1	21	-	-	-	-	-	-	-
-	-	-	-	-	-	-	-	-
2	44	-	-	3	212	-	-	-
1	22	-	-	-	-	-	-	-
-	-	-	-	1	50	-	-	2

第5表 産業（大分類）、従業者規模（8区分）別民営事業所数および従業者数一市町

産業大分類	総数		1～4人		5～9人		10～19人	
	事業所数	従業者数	事業所数	従業者数	事業所数	従業者数	事業所数	従業者数
越前町計	1,076	6,957	752	1,516	164	1,068	95	1,217
A 農業，林業	11	126	4	13	3	19	2	33
B 漁業	3	49	-	-	1	7	-	-
C 鉱業，採石業，砂利採取業	-	-	-	-	-	-	-	-
D 建設業	173	635	140	288	20	131	9	109
E 製造業	203	2,224	128	283	32	194	17	228
F 電気・ガス・熱供給・水道業	-	-	-	-	-	-	-	-
G 情報通信業	1	4	1	4	-	-	-	-
H 運輸業，郵便業	15	94	9	23	2	16	3	34
I 卸売業，小売業	249	1,353	179	358	34	221	25	319
J 金融業，保険業	13	93	5	11	5	39	3	43
K 不動産業，物品賃貸業	10	27	9	17	-	-	1	10
L 学術研究，専門・技術サービス業	15	36	14	31	1	5	-	-
M 宿泊業，飲食サービス業	132	687	68	166	46	298	15	179
N 生活関連サービス業，娯楽業	73	160	70	119	1	6	1	13
O 教育，学習支援業	24	45	21	30	3	15	-	-
P 医療，福祉	49	1,098	18	39	5	37	14	190
Q 複合サービス事業	14	112	5	13	5	35	3	35
R サービス業（他に分類されないもの）	91	214	81	121	6	45	2	24
美浜町計	571	5,012	359	777	104	671	63	867
A 農業，林業	11	90	6	19	3	20	-	-
B 漁業	5	30	3	7	-	-	2	23
C 鉱業，採石業，砂利採取業	-	-	-	-	-	-	-	-
D 建設業	94	1,036	51	103	17	120	14	199
E 製造業	32	289	15	30	9	60	4	48
F 電気・ガス・熱供給・水道業	7	1,014	-	-	3	21	2	29
G 情報通信業	3	24	1	3	1	5	1	16
H 運輸業，郵便業	11	107	3	8	3	16	4	62
I 卸売業，小売業	118	552	90	193	13	88	11	146
J 金融業，保険業	7	41	4	13	1	8	2	20
K 不動産業，物品賃貸業	8	29	5	10	3	19	-	-
L 学術研究，専門・技術サービス業	21	171	10	17	5	32	4	63
M 宿泊業，飲食サービス業	100	429	72	185	19	117	7	97
N 生活関連サービス業，娯楽業	41	117	34	66	5	31	2	20
O 教育，学習支援業	10	83	9	12	-	-	-	-
P 医療，福祉	32	334	12	26	10	64	6	77
Q 複合サービス事業	8	78	3	9	3	19	1	19
R サービス業（他に分類されないもの）	63	588	41	76	9	51	3	48
高浜町計	567	4,826	334	702	112	733	63	817
A 農業，林業	5	94	1	2	-	-	2	28
B 漁業	-	-	-	-	-	-	-	-
C 鉱業，採石業，砂利採取業	-	-	-	-	-	-	-	-
D 建設業	96	1,200	44	106	18	125	17	219
E 製造業	28	358	11	23	6	42	4	52
F 電気・ガス・熱供給・水道業	1	491	-	-	-	-	-	-
G 情報通信業	1	-	-	-	-	-	-	-
H 運輸業，郵便業	10	103	1	1	1	7	2	37
I 卸売業，小売業	102	561	66	143	21	139	10	119
J 金融業，保険業	5	48	-	-	3	22	2	26
K 不動産業，物品賃貸業	11	17	10	17	-	-	-	-
L 学術研究，専門・技術サービス業	14	72	9	23	2	12	3	37
M 宿泊業，飲食サービス業	152	656	98	219	41	255	9	106
N 生活関連サービス業，娯楽業	48	152	38	61	5	30	4	61
O 教育，学習支援業	15	54	11	20	1	7	2	27
P 医療，福祉	17	324	7	18	6	40	1	13
Q 複合サービス事業	12	96	8	15	1	8	1	12
R サービス業（他に分類されないもの）	50	600	30	54	7	46	6	80



20～29人		30～49人		50～99人		100人以上		出向・派遣 従業者のみ
事業所数	従業者数	事業所数	従業者数	事業所数	従業者数	事業所数	従業者数	事業所数
30	705	18	629	9	653	4	1,169	4
1	29	1	32	-	-	-	-	-
2	42	-	-	-	-	-	-	-
-	-	-	-	-	-	-	-	-
3	72	1	35	-	-	-	-	-
11	262	10	348	4	305	1	604	-
-	-	-	-	-	-	-	-	-
-	-	-	-	-	-	-	-	-
1	21	-	-	-	-	-	-	-
3	71	3	112	2	151	1	121	2
-	-	-	-	-	-	-	-	-
-	-	-	-	-	-	-	-	-
-	-	-	-	-	-	-	-	-
2	44	-	-	-	-	-	-	1
1	22	-	-	-	-	-	-	-
-	-	-	-	-	-	-	-	-
4	89	3	102	3	197	2	444	-
1	29	-	-	-	-	-	-	-
1	24	-	-	-	-	-	-	1
17	415	17	645	4	257	5	1,380	2
2	51	-	-	-	-	-	-	-
-	-	-	-	-	-	-	-	-
-	-	-	-	-	-	-	-	-
6	161	4	149	-	-	2	304	-
1	23	2	77	1	51	-	-	-
-	-	-	-	-	-	2	964	-
-	-	-	-	-	-	-	-	-
1	21	-	-	-	-	-	-	-
2	41	2	84	-	-	-	-	-
-	-	-	-	-	-	-	-	-
-	-	-	-	-	-	-	-	-
1	27	1	32	-	-	-	-	-
-	-	1	30	-	-	-	-	1
-	-	-	-	-	-	-	-	-
-	-	-	-	1	71	-	-	-
2	45	1	43	1	79	-	-	-
-	-	1	31	-	-	-	-	-
2	46	5	199	1	56	1	112	1
23	552	14	497	7	450	5	1,075	9
1	27	1	37	-	-	-	-	-
-	-	-	-	-	-	-	-	-
-	-	-	-	-	-	-	-	-
10	231	4	152	2	152	1	215	-
5	130	1	42	1	69	-	-	-
-	-	-	-	-	-	1	491	-
-	-	-	-	-	-	-	-	1
1	27	1	31	-	-	-	-	4
2	41	2	68	1	51	-	-	-
-	-	-	-	-	-	-	-	-
-	-	-	-	-	-	-	-	1
-	-	-	-	-	-	-	-	-
3	76	-	-	-	-	-	-	1
-	-	-	-	-	-	-	-	1
-	-	-	-	-	-	-	-	1
-	-	-	-	2	125	1	128	-
-	-	2	61	-	-	-	-	-
1	20	3	106	1	53	2	241	-

第5表 産業（大分類）、従業者規模（8区分）別民営事業所数および従業者数—市町

産業大分類	総数		1～4人		5～9人		10～19人	
	事業所数	従業者数	事業所数	従業者数	事業所数	従業者数	事業所数	従業者数
おおい町計	478	4,277	276	557	96	632	60	823
A 農業，林業	10	74	5	13	2	13	3	48
B 漁業	3	35	-	-	1	5	2	30
C 鉱業，採石業，砂利採取業	-	-	-	-	-	-	-	-
D 建設業	108	1,261	44	89	27	168	19	270
E 製造業	24	293	7	11	5	32	9	121
F 電気・ガス・熱供給・水道業	2	523	-	-	-	-	1	14
G 情報通信業	1	2	1	2	-	-	-	-
H 運輸業，郵便業	6	90	2	3	2	17	1	11
I 卸売業，小売業	78	351	52	106	17	111	6	76
J 金融業，保険業	4	26	1	4	3	22	-	-
K 不動産業，物品賃貸業	6	41	4	12	1	7	-	-
L 学術研究，専門・技術サービス業	12	246	3	6	3	20	1	14
M 宿泊業，飲食サービス業	87	335	64	145	17	116	6	74
N 生活関連サービス業，娯楽業	45	140	34	58	8	46	3	36
O 教育，学習支援業	16	85	14	22	-	-	-	-
P 医療，福祉	24	294	8	24	6	47	6	75
Q 複合サービス事業	6	39	4	12	1	6	-	-
R サービス業（他に分類されないもの）	46	442	33	50	3	22	3	54
若狭町計	750	5,684	494	1,076	141	925	66	834
A 農業，林業	25	282	7	17	8	55	7	80
B 漁業	1	9	-	-	1	9	-	-
C 鉱業，採石業，砂利採取業	-	-	-	-	-	-	-	-
D 建設業	109	562	75	154	17	115	14	194
E 製造業	61	1,730	23	59	11	72	8	111
F 電気・ガス・熱供給・水道業	-	-	-	-	-	-	-	-
G 情報通信業	1	4	1	4	-	-	-	-
H 運輸業，郵便業	15	149	7	19	1	7	5	63
I 卸売業，小売業	170	833	128	277	27	168	12	144
J 金融業，保険業	11	59	4	11	7	48	-	-
K 不動産業，物品賃貸業	5	13	4	8	1	5	-	-
L 学術研究，専門・技術サービス業	18	66	16	31	-	-	1	11
M 宿泊業，飲食サービス業	160	779	103	276	44	288	11	145
N 生活関連サービス業，娯楽業	59	209	53	87	2	12	2	20
O 教育，学習支援業	13	17	12	17	-	-	-	-
P 医療，福祉	35	672	10	20	13	90	3	36
Q 複合サービス事業	11	94	5	15	3	18	1	10
R サービス業（他に分類されないもの）	56	206	46	81	6	38	2	20
合計	41,644	377,238	25,132	53,072	7,846	51,381	4,669	62,465
A 農業，林業	316	4,307	90	212	80	537	78	1,063
B 漁業	32	314	8	17	9	65	11	145
C 鉱業，採石業，砂利採取業	13	92	6	15	3	19	3	34
D 建設業	4,743	32,043	2,807	6,200	1,054	6,968	552	7,359
E 製造業	5,292	82,745	2,705	6,224	1,050	6,925	723	9,895
F 電気・ガス・熱供給・水道業	46	3,601	2	5	12	82	12	170
G 情報通信業	322	5,047	167	378	66	432	39	555
H 運輸業，郵便業	799	16,135	221	478	152	1,063	190	2,606
I 卸売業，小売業	10,543	73,107	6,467	14,388	2,125	13,845	1,188	15,641
J 金融業，保険業	749	9,238	288	689	185	1,292	136	1,872
K 不動産業，物品賃貸業	1,288	5,756	1,018	1,971	156	979	68	865
L 学術研究，専門・技術サービス業	1,529	9,623	1,082	2,138	236	1,498	125	1,620
M 宿泊業，飲食サービス業	5,288	32,923	3,239	7,200	1,146	7,428	597	8,027
N 生活関連サービス業，娯楽業	3,577	14,326	2,943	5,337	328	2,091	166	2,237
O 教育，学習支援業	1,037	10,254	708	1,047	128	811	82	1,077
P 医療，福祉	2,491	47,565	898	1,899	616	4,126	439	5,868
Q 複合サービス事業	367	4,934	192	561	88	557	45	588
R サービス業（他に分類されないもの）	3,212	25,228	2,291	4,313	412	2,663	215	2,843

20～29人		30～49人		50～99人		100人以上		出向・派遣 従業者のみ
事業所数	従業者数	事業所数	従業者数	事業所数	従業者数	事業所数	従業者数	事業所数
16	374	16	600	5	316	4	975	5
-	-	-	-	-	-	-	-	-
-	-	-	-	-	-	-	-	-
-	-	-	-	-	-	-	-	-
7	165	5	213	2	131	1	225	3
-	-	2	77	1	52	-	-	-
-	-	-	-	-	-	1	509	-
-	-	-	-	-	-	-	-	-
-	-	-	-	1	59	-	-	-
1	26	1	32	-	-	-	-	1
-	-	-	-	-	-	-	-	-
1	22	-	-	-	-	-	-	-
4	97	-	-	-	-	1	109	-
-	-	-	-	-	-	-	-	-
-	-	-	-	-	-	-	-	-
-	-	2	63	-	-	-	-	-
2	43	1	31	1	74	-	-	-
1	21	-	-	-	-	-	-	-
-	-	5	184	-	-	1	132	1
12	295	17	630	13	858	6	1,066	1
1	21	1	39	1	70	-	-	-
-	-	-	-	-	-	-	-	-
-	-	-	-	-	-	-	-	-
2	54	1	45	-	-	-	-	-
3	69	5	187	6	330	5	902	-
-	-	-	-	-	-	-	-	-
-	-	-	-	-	-	-	-	-
1	25	1	35	-	-	-	-	-
-	-	2	80	-	-	1	164	-
-	-	-	-	-	-	-	-	-
-	-	-	-	-	-	-	-	-
1	24	-	-	-	-	-	-	-
-	-	2	70	-	-	-	-	-
1	28	-	-	1	62	-	-	-
-	-	-	-	-	-	-	-	1
1	23	3	107	5	396	-	-	-
2	51	-	-	-	-	-	-	-
-	-	2	67	-	-	-	-	-
1,589	37,873	1,119	41,507	700	47,440	365	83,500	224
33	802	23	876	10	707	1	110	1
4	87	-	-	-	-	-	-	-
1	24	-	-	-	-	-	-	-
178	4,259	92	3,382	38	2,429	8	1,446	14
282	6,784	218	8,234	179	12,178	127	32,505	8
4	92	4	159	4	301	8	2,792	-
6	140	21	748	10	745	12	2,049	1
88	2,112	72	2,686	47	3,128	20	4,062	9
333	7,908	224	8,191	125	8,297	31	4,837	50
66	1,600	49	1,834	14	871	6	1,080	5
20	471	14	540	3	175	2	755	7
36	865	19	700	14	986	10	1,816	7
152	3,598	90	3,212	44	2,865	4	593	16
67	1,583	30	1,025	25	1,701	3	352	15
35	828	36	1,296	8	528	12	4,667	28
190	4,493	139	5,212	133	9,419	71	16,548	5
15	349	10	376	9	627	8	1,876	-
79	1,878	78	3,036	37	2,483	42	8,012	58

第6表 産業（中分類）、従業上の地位（6区分）別男女別従業者数（民営）一県

産業中分類	総数			個人業主			無給の家族従業者			有給役員 (注)
	(注)	男	女	(注)	男	女	(注)	男	女	
A～R 全産業（S公務を除く）	377,238	204,588	171,248	17,517	12,553	4,912	6,213	1,233	4,980	28,484
A～B 農林漁業	4,621	3,735	867	-	-	-	-	-	-	1,080
A 農業，林業	4,307	3,467	821	-	-	-	-	-	-	987
01 農業	3,714	2,932	766	-	-	-	-	-	-	790
02 林業	593	535	55	-	-	-	-	-	-	197
B 漁業	314	268	46	-	-	-	-	-	-	93
03 漁業（水産養殖業を除く）	240	218	22	-	-	-	-	-	-	60
04 水産養殖業	74	50	24	-	-	-	-	-	-	33
C～R 非農林漁業（S公務を除く）	372,617	200,853	170,381	17,517	12,553	4,912	6,213	1,233	4,980	27,404
C 鉱業，採石業，砂利採取業	92	64	24	-	-	-	-	-	-	25
05 鉱業，採石業，砂利採取業	92	64	24	-	-	-	-	-	-	25
D 建設業	32,043	26,402	5,617	1,737	1,726	9	454	115	339	4,920
06 総合工事業	15,026	12,160	2,859	525	520	4	126	25	101	2,663
07 職別工事業（設備工事業を除く）	6,506	5,353	1,136	867	863	3	203	59	144	936
08 設備工事業	10,511	8,889	1,622	345	343	2	125	31	94	1,321
E 製造業	82,745	51,895	30,438	2,042	1,889	152	910	179	731	5,621
09 食料品製造業	5,952	2,308	3,644	178	151	27	109	26	83	506
10 飲料・たばこ・飼料製造業	427	274	153	6	4	2	5	1	4	68
11 繊維工業	18,143	8,637	9,503	433	384	49	227	26	201	1,360
12 木材・木製品製造業（家具を除く）	1,792	1,054	368	88	87	1	43	13	30	191
13 家具・装備品製造業	1,120	843	277	129	128	1	39	9	30	121
14 パルプ・紙・紙加工品製造業	2,032	1,409	623	60	54	6	25	4	21	155
15 印刷・同関連業	2,621	1,450	1,171	109	98	11	53	9	44	321
16 化学工業	3,931	2,851	1,069	5	5	-	-	-	-	91
17 石油製品・石炭製品製造業	83	67	16	-	-	-	-	-	-	11
18 プラスチック製品製造業（別掲を除く）	5,761	3,839	1,916	50	43	7	21	5	16	309
19 ゴム製品製造業	180	136	44	2	2	-	-	-	-	19
20 なめし革・同製品・毛皮製造業	54	12	42	2	2	-	-	-	-	1
21 窯業・土石製品製造業	2,059	1,732	327	57	49	8	22	3	19	192
22 鉄鋼業	533	424	109	27	27	-	3	2	1	64
23 非鉄金属製造業	1,337	1,168	169	12	12	-	2	1	1	22
24 金属製品製造業	4,920	3,670	1,250	157	151	6	45	12	33	470
25 はん用機械器具製造業	844	690	154	20	19	1	6	2	4	103
26 生産用機械器具製造業	3,878	3,119	759	64	64	-	20	4	16	451
27 業務用機械器具製造業	696	419	277	4	4	-	1	-	1	36
28 電子部品・デバイス・電子回路製造業	10,592	7,215	3,357	6	6	-	3	-	3	74
29 電気機械器具製造業	3,444	2,191	1,251	37	35	1	9	3	6	142
30 情報通信機械器具製造業	322	172	150	2	2	-	-	-	-	10
31 輸送用機械器具製造業	4,290	3,857	433	19	15	4	6	3	3	68
32 その他の製造業	7,606	4,261	3,345	575	547	28	271	56	215	834
F 電気・ガス・熱供給・水道業	3,601	3,320	255	-	-	-	-	-	-	6
33 電気業	3,452	3,194	232	-	-	-	-	-	-	1
34 ガス業	30	25	5	-	-	-	-	-	-	3
35 熱供給業	-	-	-	-	-	-	-	-	-	-
36 水道業	119	101	18	-	-	-	-	-	-	2
G 情報通信業	5,047	3,557	1,472	27	23	1	3	-	3	322
37 通信業	748	486	260	-	-	-	-	-	-	4
38 放送業	536	378	158	-	-	-	-	-	-	45
39 情報サービス業	2,932	2,159	764	9	8	-	1	-	1	205
40 インターネット附随サービス業	96	57	36	4	3	1	-	-	-	17
41 映像・音声・文字情報制作業	735	477	254	14	12	-	2	-	2	51
H 運輸業，郵便業	16,135	13,067	3,043	93	91	2	22	3	19	724
42 鉄道業	1,247	1,023	224	-	-	-	-	-	-	8
43 道路旅客運送業	2,208	1,944	253	60	59	1	12	2	10	131
44 道路貨物運送業	10,045	8,157	1,882	27	27	-	7	1	6	475
45 水運業	89	74	15	1	1	-	-	-	-	13
46 航空運輸業	4	4	-	-	-	-	-	-	-	-
47 倉庫業	852	539	313	2	2	-	1	-	1	23
48 運輸に附帯するサービス業	1,262	1,003	251	3	2	1	2	-	2	67
49 郵便業（信書便事業を含む）	428	323	105	-	-	-	-	-	-	7

有給役員 (続き)		常用雇用者									臨時雇用者			
男	女	(注)	常用雇用者		正社員・正職員			正社員・正職員以外			(注)	男	女	
			男	女	(注)	男	女	(注)	男	女				
20,559	7,910	313,018	164,328	147,361	208,460	130,530	76,872	104,558	33,798	70,489	12,006	5,915	6,085	
1,027	53	2,102	1,486	597	1,029	833	177	1,073	653	420	1,439	1,222	217	
940	47	1,881	1,305	557	854	677	158	1,027	628	399	1,439	1,222	217	
749	41	1,503	977	510	554	414	124	949	563	386	1,421	1,206	215	
191	6	378	328	47	300	263	34	78	65	13	18	16	2	
87	6	221	181	40	175	156	19	46	25	21	-	-	-	
56	4	180	162	18	154	145	9	26	17	9	-	-	-	
31	2	41	19	22	21	11	10	20	8	12	-	-	-	
19,532	7,857	310,916	162,842	146,764	207,431	129,697	76,695	103,485	33,145	70,069	10,567	4,693	5,868	
16	9	67	48	15	53	40	9	14	8	6	-	-	-	
16	9	67	48	15	53	40	9	14	8	6	-	-	-	
3,646	1,274	24,019	20,105	3,892	21,564	18,656	2,887	2,455	1,449	1,005	913	810	103	
1,969	694	11,228	9,231	1,991	10,021	8,526	1,489	1,207	705	502	484	415	69	
695	241	4,222	3,477	729	3,694	3,148	531	528	329	198	278	259	19	
982	339	8,569	7,397	1,172	7,849	6,982	867	720	415	305	151	136	15	
4,057	1,561	73,218	45,337	27,473	58,958	40,049	18,562	14,260	5,288	8,911	954	433	521	
334	172	4,892	1,704	3,188	2,559	1,211	1,348	2,333	493	1,840	267	93	174	
56	12	327	202	125	221	159	62	106	43	63	21	11	10	
971	389	15,959	7,195	8,761	12,883	6,375	6,505	3,076	820	2,256	164	61	103	
141	47	1,451	804	280	1,209	699	204	242	105	76	19	9	10	
91	30	820	607	213	697	535	162	123	72	51	11	8	3	
107	48	1,766	1,233	533	1,402	1,080	322	364	153	211	26	11	15	
225	96	2,122	1,113	1,009	1,726	1,029	697	396	84	312	16	5	11	
78	13	3,813	2,754	1,048	3,342	2,609	722	471	145	326	22	14	8	
11	-	70	54	16	57	46	11	13	8	5	2	2	-	
238	71	5,308	3,536	1,766	4,185	3,090	1,089	1,123	446	677	73	17	56	
14	5	156	117	39	150	116	34	6	1	5	3	3	-	
1	-	51	9	42	26	6	20	25	3	22	-	-	-	
147	45	1,749	1,498	251	1,617	1,402	215	132	96	36	39	35	4	
51	13	436	341	95	408	329	79	28	12	16	3	3	-	
17	5	1,286	1,134	152	1,167	1,055	112	119	79	40	15	4	11	
333	137	4,168	3,123	1,045	3,442	2,753	689	726	370	356	80	51	29	
84	19	703	574	129	626	536	90	77	38	39	12	11	1	
327	124	3,274	2,674	600	2,888	2,466	422	386	208	178	69	50	19	
28	8	655	387	268	475	328	147	180	59	121	-	-	-	
55	19	10,503	7,154	3,329	9,051	6,382	2,649	1,452	772	680	6	-	6	
102	40	3,242	2,040	1,201	2,589	1,795	793	653	245	408	14	11	3	
9	1	295	161	134	238	156	82	57	5	52	15	-	15	
51	17	4,189	3,782	407	3,425	3,140	285	764	642	122	8	6	2	
584	250	5,857	3,046	2,811	4,473	2,673	1,800	1,384	373	1,011	69	28	41	
6	-	3,595	3,314	255	3,391	3,201	164	204	113	91	-	-	-	
1	-	3,451	3,193	232	3,264	3,089	149	187	104	83	-	-	-	
3	-	27	22	5	26	22	4	1	-	1	-	-	-	
-	-	-	-	-	-	-	-	-	-	-	-	-	-	
2	-	117	99	18	101	90	11	16	9	7	-	-	-	
274	48	4,670	3,250	1,405	3,892	2,900	978	778	350	427	25	10	15	
4	-	744	482	260	552	363	187	192	119	73	-	-	-	
45	-	489	333	156	401	304	97	88	29	59	2	-	2	
173	32	2,705	1,971	726	2,367	1,845	514	338	126	212	12	7	5	
14	3	75	40	32	36	17	17	39	23	15	-	-	-	
38	13	657	424	231	536	371	163	121	53	68	11	3	8	
586	137	14,889	12,153	2,712	11,282	10,169	1,090	3,607	1,984	1,622	407	234	173	
7	1	1,213	1,002	211	1,039	919	120	174	83	91	26	14	12	
109	21	1,960	1,745	205	1,522	1,361	151	438	384	54	45	29	16	
367	108	9,275	7,612	1,657	6,988	6,420	563	2,287	1,192	1,094	261	150	111	
13	-	70	57	13	52	42	10	18	15	3	5	3	2	
-	-	4	4	-	3	3	-	1	1	-	-	-	-	
21	2	801	503	298	558	453	105	243	50	193	25	13	12	
63	4	1,153	917	228	960	827	125	193	90	103	37	21	16	
6	1	413	313	100	160	144	16	253	169	84	8	4	4	

第6表 産業（中分類）、従業上の地位（6区分）別男女別従業者数（民営）一県

産業中分類	総数			個人業主			無給の家族従業者			有給役員 (注)
	(注)	男	女	(注)	男	女	(注)	男	女	
I 卸売業，小売業	73,107	36,718	36,319	4,204	3,102	1,086	2,001	387	1,614	6,299
50 各種商品卸売業	113	82	31	1	1	-	-	-	-	10
51 繊維・衣服等卸売業	1,814	925	889	53	46	7	31	8	23	358
52 飲食料品卸売業	4,562	2,743	1,819	112	96	16	60	12	48	540
53 建築材料，鉱物・金属材料等卸売業	4,788	3,419	1,363	90	84	4	32	10	22	649
54 機械器具卸売業	6,394	4,471	1,903	44	38	4	12	4	8	627
55 その他の卸売業	3,947	2,126	1,815	142	115	27	60	11	49	522
56 各種商品小売業	2,247	634	1,613	2	1	1	1	-	1	17
57 織物・衣服・身の回り品小売業	4,191	1,152	3,034	582	338	242	268	43	225	401
58 飲食料品小売業	19,099	6,814	12,271	1,408	1,024	378	766	144	622	745
59 機械器具小売業	7,616	5,422	2,189	452	434	18	207	41	166	884
60 その他の小売業	16,468	8,032	8,426	1,215	869	343	525	104	421	1,361
61 無店舗小売業	1,762	851	907	100	55	44	38	10	28	183
J 金融業，保険業	9,238	3,923	5,312	72	54	18	24	6	18	495
62 銀行業	2,717	1,140	1,577	-	-	-	-	-	-	12
63 協同組織金融業	1,729	948	781	-	-	-	-	-	-	55
64 貸金業、クレジットカード業等非預金信用機関	156	87	69	8	7	1	7	2	5	25
65 金融商品取引業，商品先物取引業	328	221	104	-	-	-	-	-	-	20
66 補助的金融業等	133	101	32	-	-	-	-	-	-	32
67 保険業（保険媒介代理業等を含む）*	4,033	1,381	2,652	64	47	17	17	4	13	346
K 不動産業，物品賃貸業	5,756	3,122	2,629	407	318	88	132	30	102	1,254
68 不動産取引業	890	508	382	51	47	4	13	4	9	290
69 不動産賃貸業・管理業	2,976	1,443	1,528	336	253	82	111	26	85	768
70 物品賃貸業	1,704	1,039	665	20	18	2	8	-	8	180
L 学術研究，専門・技術サービス業	9,623	6,489	3,108	804	728	72	130	17	113	922
71 学術・開発研究機関	898	725	173	2	2	-	-	-	-	17
72 専門サービス業（他に分類されないもの）	3,288	1,689	1,579	517	457	56	67	6	61	349
73 広告業	327	197	130	4	4	-	-	-	-	49
74 技術サービス業（他に分類されないもの）	5,110	3,878	1,226	281	265	16	63	11	52	507
M 宿泊業，飲食サービス業	32,923	12,555	20,267	3,574	2,097	1,468	1,520	296	1,224	1,233
75 宿泊業	6,097	2,143	3,928	485	344	140	417	93	324	344
76 飲食店	23,388	9,321	14,022	2,963	1,642	1,313	1,016	189	827	819
77 持ち帰り・配達飲食サービス業	3,413	1,081	2,302	126	111	15	87	14	73	64
N 生活関連サービス業，娯楽業	14,326	5,799	8,511	2,560	1,168	1,383	614	112	502	688
78 洗濯・理容・美容・浴場業	7,726	2,514	5,202	2,342	1,025	1,312	551	93	458	345
79 その他の生活関連サービス業	2,519	1,117	1,400	109	55	52	29	8	21	168
80 娯楽業	4,046	2,148	1,894	109	88	19	34	11	23	175
O 教育，学習支援業	10,254	4,423	5,785	647	172	473	81	22	59	235
81 学校教育	7,087	3,048	4,017	3	1	2	2	-	2	90
82 その他の教育，学習支援業	3,167	1,375	1,768	644	171	471	79	22	57	145
P 医療，福祉	47,565	11,276	36,013	958	824	133	169	28	141	1,302
83 医療業	22,674	5,716	16,956	949	823	125	168	28	140	883
84 保健衛生	426	161	265	4	-	4	-	-	-	7
85 社会保険・社会福祉・介護事業	24,465	5,399	18,792	5	1	4	1	-	1	412
Q 複合サービス事業	4,934	2,961	1,877	23	5	17	3	1	2	167
86 郵便局	2,652	1,550	1,100	23	5	17	3	1	2	1
87 協同組合（他に分類されないもの）	2,282	1,411	777	-	-	-	-	-	-	166
R サービス業（他に分類されないもの）	25,228	15,282	9,711	369	356	10	150	37	113	3,191
88 廃棄物処理業	1,787	1,510	277	10	9	1	8	5	3	235
89 自動車整備業	1,610	1,246	361	198	197	1	91	26	65	246
90 機械等修理業（別掲を除く）	1,285	992	281	106	102	3	35	6	29	123
91 職業紹介・労働者派遣業	3,198	1,466	1,724	5	2	3	1	-	1	97
92 その他の事業サービス業	11,804	6,815	4,805	43	39	2	15	-	15	361
93 政治・経済・文化団体	2,248	1,181	1,041	-	-	-	-	-	-	322
94 宗教	3,084	1,969	1,113	6	6	-	-	-	-	1,778
95 その他のサービス業	185	94	91	1	1	-	-	-	-	25

(注) 男女別の不詳を含む。

有給役員 (続き)		常用雇用者									臨時雇用者		
男	女	(注)	常用雇用者		正社員・正職員			正社員・正職員以外			(注)	男	女
			男	女	(注)	男	女	(注)	男	女			
4,329	1,970	58,618	28,120	30,444	30,761	19,964	10,755	27,857	8,156	19,689	1,985	780	1,205
7	3	102	74	28	100	73	27	2	1	1	-	-	-
241	117	1,339	615	724	1,048	584	464	291	31	260	33	15	18
413	127	3,712	2,175	1,537	2,306	1,619	687	1,406	556	850	138	47	91
490	159	3,924	2,764	1,156	3,506	2,588	914	418	176	242	93	71	22
464	163	5,677	3,948	1,711	4,927	3,706	1,208	750	242	503	34	17	17
347	175	3,022	1,618	1,398	2,438	1,484	948	584	134	450	201	35	166
12	5	2,209	621	1,588	480	300	180	1,729	321	1,408	18	-	18
233	168	2,877	527	2,347	1,267	389	875	1,610	138	1,472	63	11	52
476	269	15,374	4,891	10,475	3,530	1,834	1,693	11,844	3,057	8,782	806	279	527
659	225	5,999	4,244	1,750	5,095	3,845	1,245	904	399	505	74	44	30
856	505	12,866	5,958	6,901	5,155	2,965	2,184	7,711	2,993	4,717	501	245	256
130	53	1,421	643	775	875	550	323	546	93	452	20	13	7
409	86	8,635	3,447	5,185	7,170	3,243	3,924	1,465	204	1,261	12	7	5
11	1	2,705	1,129	1,576	2,179	1,066	1,113	526	63	463	-	-	-
55	-	1,673	893	780	1,483	850	633	190	43	147	1	-	1
16	9	116	62	54	89	57	32	27	5	22	-	-	-
19	1	308	202	103	295	199	93	13	3	10	-	-	-
32	-	100	68	32	91	64	27	9	4	5	1	1	-
271	75	3,596	1,053	2,543	2,970	969	2,001	626	84	542	10	6	4
812	442	3,610	1,803	1,803	2,339	1,408	928	1,271	395	875	353	159	194
205	85	497	223	274	387	198	189	110	25	85	39	29	10
461	307	1,582	641	937	818	413	402	764	228	535	179	62	117
130	50	1,361	823	538	1,012	700	312	349	123	226	135	68	67
710	212	7,542	4,924	2,596	6,532	4,541	1,974	1,010	383	622	225	110	115
16	1	833	703	130	695	602	93	138	101	37	46	4	42
271	78	2,321	940	1,365	2,002	905	1,083	319	35	282	34	15	19
34	15	254	142	112	229	138	91	25	4	21	20	17	3
389	118	4,134	3,139	989	3,606	2,896	707	528	243	282	125	74	51
768	465	24,493	8,838	15,563	6,108	3,255	2,799	18,385	5,583	12,764	2,103	556	1,547
199	145	4,069	1,328	2,716	1,659	829	824	2,410	499	1,892	782	179	603
524	295	17,365	6,626	10,702	3,645	2,048	1,564	13,720	4,578	9,138	1,225	340	885
42	22	3,041	877	2,134	801	375	411	2,240	502	1,723	95	37	58
427	261	9,784	3,841	5,936	4,670	2,283	2,381	5,114	1,558	3,555	680	251	429
177	168	4,336	1,201	3,130	2,291	841	1,445	2,045	360	1,685	152	18	134
124	44	2,105	883	1,222	902	487	415	1,203	396	807	108	47	61
126	49	3,308	1,737	1,569	1,444	936	507	1,864	801	1,062	420	186	234
166	69	9,010	3,924	5,042	5,261	2,628	2,612	3,749	1,296	2,430	281	139	142
75	15	6,917	2,931	3,964	4,355	2,081	2,253	2,562	850	1,711	75	41	34
91	54	2,093	993	1,078	906	547	359	1,187	446	719	206	98	108
747	551	44,339	9,433	34,641	30,535	6,929	23,383	13,804	2,504	11,258	797	244	547
479	404	20,335	4,217	16,117	15,745	3,290	12,454	4,590	927	3,663	339	169	170
6	1	351	132	219	237	99	138	114	33	81	64	23	41
262	146	23,653	5,084	18,305	14,553	3,540	10,791	9,100	1,544	7,514	394	52	336
155	7	4,596	2,706	1,800	2,931	1,976	886	1,665	730	914	145	94	51
1	-	2,507	1,463	1,043	1,211	873	337	1,296	590	706	118	80	38
154	7	2,089	1,243	757	1,720	1,103	549	369	140	208	27	14	13
2,424	765	19,831	11,599	8,002	11,984	8,455	3,363	7,847	3,144	4,639	1,687	866	821
181	54	1,499	1,290	209	1,262	1,111	151	237	179	58	35	25	10
175	71	1,042	821	218	896	742	152	146	79	66	33	27	6
91	32	999	774	214	817	681	125	182	93	89	22	19	3
79	18	2,310	1,031	1,271	630	413	217	1,680	618	1,054	785	354	431
285	76	10,975	6,269	4,524	6,188	4,364	1,676	4,787	1,905	2,848	410	222	188
263	59	1,827	864	937	1,320	705	610	507	159	327	99	54	45
1,325	451	1,000	476	524	766	388	378	234	88	146	300	162	138
22	3	156	68	88	100	48	52	56	20	36	3	3	-

第7表 産業（大分類）、従業上の地位（6区分）別男女別従業者数（民営）—市町

産業大分類	総数			個人業主			無給の家族従業者			有給役員 (注)
	(注)	男	女	(注)	男	女	(注)	男	女	
福井市計	149,061	79,066	69,164	5,720	4,015	1,682	1,650	308	1,342	11,383
A 農業，林業	694	563	126	-	-	-	-	-	-	191
B 漁業	49	37	12	-	-	-	-	-	-	5
C 鉱業，採石業，砂利採取業	32	21	11	-	-	-	-	-	-	15
D 建設業	11,445	9,287	2,154	396	392	3	94	22	72	1,818
E 製造業	20,796	12,977	7,583	426	396	30	170	31	139	1,801
F 電気・ガス・熱供給・水道業	396	338	58	-	-	-	-	-	-	-
G 情報通信業	3,411	2,358	1,045	14	12	1	1	-	1	223
H 運輸業，郵便業	7,119	5,967	1,133	57	56	1	13	1	12	249
I 卸売業，小売業	34,043	17,939	16,072	1,344	999	338	584	105	479	2,843
J 金融業，保険業	5,552	2,520	3,029	37	29	8	9	2	7	302
K 不動産業，物品賃貸業	2,900	1,638	1,259	179	138	41	56	10	46	755
L 学術研究，専門・技術サービス業	4,136	2,560	1,559	387	355	31	52	9	43	477
M 宿泊業，飲食サービス業	13,787	5,606	8,118	1,246	689	554	367	66	301	445
N 生活関連サービス業，娯楽業	6,418	2,673	3,741	863	403	456	166	31	135	349
O 教育，学習支援業	4,626	2,143	2,459	216	70	144	35	9	26	148
P 医療，福祉	20,340	4,993	15,116	409	343	65	61	12	49	554
Q 複合サービス事業	1,431	758	577	7	2	4	1	-	1	24
R サービス業（他に分類されないもの）	11,886	6,688	5,112	139	131	6	41	10	31	1,184
敦賀市計	31,828	18,203	13,570	1,155	766	388	386	81	305	2,066
A 農業，林業	77	27	50	-	-	-	-	-	-	4
B 漁業	-	-	-	-	-	-	-	-	-	-
C 鉱業，採石業，砂利採取業	-	-	-	-	-	-	-	-	-	-
D 建設業	3,911	3,269	639	84	84	-	28	7	21	549
E 製造業	3,953	2,629	1,324	64	58	6	18	3	15	162
F 電気・ガス・熱供給・水道業	524	480	39	-	-	-	-	-	-	2
G 情報通信業	216	164	52	1	1	-	-	-	-	11
H 運輸業，郵便業	2,182	1,887	295	-	-	-	-	-	-	76
I 卸売業，小売業	6,007	2,874	3,133	271	197	74	119	25	94	461
J 金融業，保険業	639	229	410	6	3	3	2	1	1	32
K 不動産業，物品賃貸業	538	322	216	25	20	5	12	3	9	99
L 学術研究，専門・技術サービス業	1,765	1,411	354	49	46	3	8	1	7	75
M 宿泊業，飲食サービス業	3,423	1,120	2,289	347	180	167	131	26	105	163
N 生活関連サービス業，娯楽業	1,224	471	752	180	84	95	45	8	37	54
O 教育，学習支援業	509	244	265	44	14	30	6	2	4	9
P 医療，福祉	3,682	813	2,858	65	61	4	10	2	8	127
Q 複合サービス事業	381	235	146	1	-	1	-	-	-	18
R サービス業（他に分類されないもの）	2,797	2,028	748	18	18	-	7	3	4	224
小浜市計	12,822	6,743	6,038	841	642	199	354	62	292	1,032
A 農業，林業	179	135	33	-	-	-	-	-	-	29
B 漁業	6	6	-	-	-	-	-	-	-	1
C 鉱業，採石業，砂利採取業	-	-	-	-	-	-	-	-	-	-
D 建設業	983	799	184	91	90	1	30	4	26	143
E 製造業	2,084	1,127	957	64	59	5	29	7	22	174
F 電気・ガス・熱供給・水道業	34	29	5	-	-	-	-	-	-	-
G 情報通信業	59	39	20	-	-	-	-	-	-	5
H 運輸業，郵便業	297	254	43	2	2	-	-	-	-	17
I 卸売業，小売業	3,144	1,528	1,616	217	165	52	120	19	101	287
J 金融業，保険業	348	138	210	4	3	1	1	-	1	24
K 不動産業，物品賃貸業	220	105	115	34	29	5	8	2	6	39
L 学術研究，専門・技術サービス業	748	573	175	39	34	5	7	-	7	46
M 宿泊業，飲食サービス業	1,406	524	882	184	128	56	103	22	81	47
N 生活関連サービス業，娯楽業	598	264	334	124	75	49	34	5	29	45
O 教育，学習支援業	218	126	92	33	11	22	3	1	2	4
P 医療，福祉	1,336	367	969	40	37	3	12	1	11	43
Q 複合サービス事業	306	217	89	1	1	-	-	-	-	16
R サービス業（他に分類されないもの）	856	512	314	8	8	-	7	1	6	112



有給役員 (続き)		常用雇用者									臨時雇用者			
男	女	(注)	常用雇用者		正社員・正職員			正社員・正職員以外			(注)	臨時雇用者		
			男	女	(注)	男	女	(注)	男	女		男	女	
8,221	3,149	125,755	64,293	60,673	82,029	49,855	31,559	43,726	14,438	29,114	4,553	2,229	2,318	
184	7	358	242	111	163	131	27	195	111	84	145	137	8	
5	-	44	32	12	28	26	2	16	6	10	-	-	-	
9	6	17	12	5	13	10	3	4	2	2	-	-	-	
1,359	459	8,870	7,296	1,571	7,899	6,743	1,153	971	553	418	267	218	49	
1,310	488	18,066	11,069	6,764	14,371	9,828	4,340	3,695	1,241	2,424	333	171	162	
-	-	396	338	58	361	319	42	35	19	16	-	-	-	
186	37	3,157	2,154	996	2,555	1,867	682	602	287	314	16	6	10	
207	41	6,564	5,571	975	5,013	4,533	462	1,551	1,038	513	236	132	104	
2,016	827	28,384	14,504	13,855	16,594	10,938	5,637	11,790	3,566	8,218	888	315	573	
261	41	5,198	2,224	2,971	4,256	2,069	2,184	942	155	787	6	4	2	
472	283	1,832	970	859	1,324	773	549	508	197	310	78	48	30	
364	113	3,105	1,762	1,327	2,653	1,640	1,001	452	122	326	115	70	45	
270	175	11,088	4,348	6,680	2,501	1,436	1,028	8,587	2,912	5,652	641	233	408	
221	128	4,757	1,918	2,839	2,353	1,130	1,223	2,404	788	1,616	283	100	183	
100	48	4,141	1,928	2,191	2,300	1,188	1,112	1,841	740	1,079	86	36	50	
317	233	19,062	4,227	14,615	13,503	3,213	10,110	5,559	1,014	4,505	254	94	154	
19	-	1,291	660	541	732	429	234	559	231	307	108	77	31	
921	263	9,425	5,038	4,303	5,410	3,582	1,770	4,015	1,456	2,533	1,097	588	509	
1,501	563	27,456	15,507	11,897	17,493	12,525	4,925	9,963	2,982	6,972	765	348	417	
3	1	71	23	48	16	12	4	55	11	44	2	1	1	
-	-	-	-	-	-	-	-	-	-	-	-	-	-	
-	-	-	-	-	-	-	-	-	-	-	-	-	-	
408	141	3,094	2,626	465	2,673	2,373	297	421	253	168	156	144	12	
127	35	3,679	2,426	1,253	2,822	2,175	647	857	251	606	30	15	15	
2	-	522	478	39	507	469	33	15	9	6	-	-	-	
11	-	204	152	52	174	135	39	30	17	13	-	-	-	
65	11	2,083	1,808	275	1,727	1,585	142	356	223	133	23	14	9	
317	144	5,070	2,305	2,765	2,399	1,660	739	2,671	645	2,026	86	30	56	
25	7	595	198	397	472	187	285	123	11	112	4	2	2	
67	32	371	214	157	232	161	71	139	53	86	31	18	13	
60	15	1,579	1,291	288	1,351	1,147	204	228	144	84	54	13	41	
108	55	2,647	773	1,860	559	270	279	2,088	503	1,581	135	33	102	
32	22	903	335	568	399	211	188	504	124	380	42	12	30	
6	3	447	222	225	274	153	121	173	69	104	3	-	3	
74	53	3,443	668	2,764	2,131	506	1,614	1,312	162	1,150	37	8	29	
18	-	358	214	144	219	154	65	139	60	79	4	3	1	
178	44	2,390	1,774	597	1,538	1,327	197	852	447	400	158	55	103	
799	233	10,183	5,075	5,067	6,183	3,902	2,240	4,000	1,173	2,827	412	165	247	
28	1	132	94	27	61	42	8	71	52	19	18	13	5	
1	-	5	5	-	5	5	-	-	-	-	-	-	-	
-	-	-	-	-	-	-	-	-	-	-	-	-	-	
110	33	690	570	120	602	525	77	88	45	43	29	25	4	
143	31	1,788	906	882	1,259	751	508	529	155	374	29	12	17	
-	-	34	29	5	33	29	4	1	-	1	-	-	-	
5	-	54	34	20	42	31	11	12	3	9	-	-	-	
15	2	264	229	35	222	205	17	42	24	18	14	8	6	
213	74	2,485	1,120	1,365	1,165	776	389	1,320	344	976	35	11	24	
20	4	318	115	203	278	109	169	40	6	34	1	-	1	
24	15	128	42	86	68	29	39	60	13	47	11	8	3	
40	6	656	499	157	604	476	128	52	23	29	-	-	-	
32	15	926	319	607	252	140	112	674	179	495	146	23	123	
27	18	349	134	215	163	72	91	186	62	124	46	23	23	
3	1	139	81	58	82	54	28	57	27	30	39	30	9	
32	11	1,211	291	920	709	192	517	502	99	403	30	6	24	
16	-	287	199	88	196	157	39	91	42	49	2	1	1	
90	22	717	408	279	442	309	103	275	99	176	12	5	7	

第7表 産業（大分類）、従業上の地位（6区分）別男女別従業者数（民営）—市町

産業大分類	総数			個人業主			無給の家族従業者			有給役員 (注)
	(注)	男	女	(注)	男	女	(注)	男	女	
大野市計	13,996	7,084	6,719	872	602	270	387	84	303	1,252
A 農業，林業	655	574	81	-	-	-	-	-	-	94
B 漁業	16	16	-	-	-	-	-	-	-	15
C 鉱業，採石業，砂利採取業	1	-	1	-	-	-	-	-	-	-
D 建設業	1,695	1,391	299	104	104	-	37	20	17	313
E 製造業	2,742	1,417	1,174	88	78	10	53	13	40	194
F 電気・ガス・熱供給・水道業	157	125	11	-	-	-	-	-	-	-
G 情報通信業	11	6	5	-	-	-	-	-	-	1
H 運輸業，郵便業	215	168	47	1	1	-	-	-	-	20
I 卸売業，小売業	2,223	1,084	1,138	218	157	61	115	20	95	200
J 金融業，保険業	266	101	165	1	-	1	-	-	-	22
K 不動産業，物品賃貸業	642	219	423	7	5	2	1	1	-	26
L 学術研究，専門・技術サービス業	273	164	109	27	22	5	7	2	5	51
M 宿泊業，飲食サービス業	848	318	530	197	113	84	105	18	87	29
N 生活関連サービス業，娯楽業	605	197	408	143	61	82	47	7	40	15
O 教育，学習支援業	113	51	62	26	12	14	4	-	4	7
P 医療，福祉	2,194	521	1,673	47	37	10	9	1	8	62
Q 複合サービス事業	197	150	47	1	-	1	-	-	-	-
R サービス業（他に分類されないもの）	1,143	582	546	12	12	-	9	2	7	203
勝山市計	9,260	4,538	4,715	628	438	183	264	58	206	714
A 農業，林業	323	271	52	-	-	-	-	-	-	51
B 漁業	-	-	-	-	-	-	-	-	-	-
C 鉱業，採石業，砂利採取業	-	-	-	-	-	-	-	-	-	-
D 建設業	814	643	170	77	75	1	18	4	14	163
E 製造業	2,909	1,493	1,416	67	62	5	44	10	34	157
F 電気・ガス・熱供給・水道業	15	14	1	-	-	-	-	-	-	-
G 情報通信業	43	33	10	2	2	-	-	-	-	4
H 運輸業，郵便業	345	230	115	1	1	-	-	-	-	19
I 卸売業，小売業	1,379	640	736	159	111	45	81	21	60	154
J 金融業，保険業	118	48	70	2	2	-	2	1	1	6
K 不動産業，物品賃貸業	31	21	9	6	4	1	-	-	-	11
L 学術研究，専門・技術サービス業	97	56	41	22	22	-	3	-	3	17
M 宿泊業，飲食サービス業	645	278	365	122	77	43	62	10	52	28
N 生活関連サービス業，娯楽業	317	122	195	105	41	64	37	9	28	7
O 教育，学習支援業	149	65	84	19	1	18	1	-	1	3
P 医療，福祉	1,671	386	1,285	29	24	5	4	1	3	31
Q 複合サービス事業	133	96	37	1	-	1	-	-	-	-
R サービス業（他に分類されないもの）	271	142	129	16	16	-	12	2	10	63
鯖江市計	29,663	15,222	14,380	1,677	1,302	366	623	119	504	2,581
A 農業，林業	177	156	21	-	-	-	-	-	-	64
B 漁業	-	-	-	-	-	-	-	-	-	-
C 鉱業，採石業，砂利採取業	-	-	-	-	-	-	-	-	-	-
D 建設業	1,510	1,199	300	133	133	-	30	7	23	257
E 製造業	10,659	6,539	4,120	549	517	32	256	56	200	968
F 電気・ガス・熱供給・水道業	-	-	-	-	-	-	-	-	-	-
G 情報通信業	265	221	44	1	1	-	-	-	-	13
H 運輸業，郵便業	677	549	122	5	5	-	1	-	1	53
I 卸売業，小売業	5,638	2,560	3,070	304	243	59	151	28	123	576
J 金融業，保険業	650	279	371	7	5	2	4	1	3	39
K 不動産業，物品賃貸業	243	147	96	29	22	7	8	1	7	72
L 学術研究，専門・技術サービス業	397	219	178	53	44	9	9	-	9	53
M 宿泊業，飲食サービス業	2,542	885	1,641	209	128	78	83	10	73	84
N 生活関連サービス業，娯楽業	1,069	416	647	205	82	119	43	7	36	47
O 教育，学習支援業	490	286	204	61	16	45	6	2	4	9
P 医療，福祉	3,700	792	2,908	85	71	14	17	4	13	122
Q 複合サービス事業	557	341	216	1	-	1	-	-	-	35
R サービス業（他に分類されないもの）	1,089	633	442	35	35	-	15	3	12	189

有給役員 (続き)		常用雇用者									臨時雇用者		
男	女	(注)	正社員・正職員			正社員・正職員以外			(注)	男	女		
			男	女	(注)	男	女	(注)				男	女
896	356	10,606	4,928	5,485	6,908	3,911	2,850	3,698	1,017	2,635	879	574	305
89	5	142	105	37	68	57	11	74	48	26	419	380	39
15	-	1	1	-	1	1	-	-	-	-	-	-	-
-	-	1	-	1	1	-	1	-	-	-	-	-	-
223	90	1,182	991	186	1,070	915	150	112	76	36	59	53	6
141	53	2,386	1,172	1,063	1,957	1,065	772	429	107	291	21	13	8
-	-	157	125	11	144	118	5	13	7	6	-	-	-
1	-	10	5	5	9	5	4	1	-	1	-	-	-
16	4	167	135	32	142	123	19	25	12	13	27	16	11
133	67	1,601	738	862	774	513	260	827	225	602	89	36	53
18	4	243	83	160	215	82	133	28	1	27	-	-	-
16	10	473	158	315	151	92	59	322	66	256	135	39	96
40	11	182	95	87	139	87	52	43	8	35	6	5	1
16	13	478	165	313	127	71	56	351	94	257	39	6	33
7	8	384	120	264	133	66	67	251	54	197	16	2	14
4	3	76	35	41	45	19	26	31	16	15	-	-	-
38	24	2,061	435	1,626	1,357	294	1,063	704	141	563	15	10	5
-	-	196	150	46	128	112	16	68	38	30	-	-	-
139	64	866	415	436	447	291	156	419	124	280	53	14	39
516	198	7,196	3,233	3,963	5,129	2,597	2,532	2,067	636	1,431	458	293	165
48	3	92	78	14	13	9	4	79	69	10	180	145	35
-	-	-	-	-	-	-	-	-	-	-	-	-	-
-	-	-	-	-	-	-	-	-	-	-	-	-	-
117	46	524	417	107	472	390	82	52	27	25	32	30	2
115	42	2,603	1,288	1,315	2,125	1,128	997	478	160	318	38	18	20
-	-	15	14	1	14	13	1	1	1	-	-	-	-
4	-	33	25	8	31	25	6	2	-	2	4	2	2
17	2	324	212	112	194	165	29	130	47	83	1	-	1
101	53	957	394	563	439	231	208	518	163	355	28	13	15
5	1	108	40	68	97	40	57	11	-	11	-	-	-
8	3	14	9	5	10	8	2	4	1	3	-	-	-
13	4	53	20	33	42	17	25	11	3	8	2	1	1
21	7	380	153	227	161	91	70	219	62	157	53	17	36
5	2	161	66	95	93	52	41	68	14	54	7	1	6
1	2	88	42	46	50	30	20	38	12	26	38	21	17
19	12	1,551	300	1,251	1,206	262	944	345	38	307	56	42	14
-	-	132	96	36	87	73	14	45	23	22	-	-	-
42	21	161	79	82	95	63	32	66	16	50	19	3	16
1,781	800	24,071	11,673	12,346	16,000	9,185	6,774	8,071	2,488	5,572	711	347	364
63	1	51	35	16	33	20	13	18	15	3	62	58	4
-	-	-	-	-	-	-	-	-	-	-	-	-	-
-	-	-	-	-	-	-	-	-	-	-	-	-	-
185	72	1,063	848	204	981	808	163	82	40	41	27	26	1
681	287	8,774	5,236	3,538	7,000	4,570	2,430	1,774	666	1,108	112	49	63
-	-	-	-	-	-	-	-	-	-	-	-	-	-
8	5	251	212	39	241	211	30	10	1	9	-	-	-
38	15	579	488	85	457	413	39	122	75	46	39	18	21
374	202	4,470	1,845	2,619	2,300	1,273	1,021	2,170	572	1,598	137	70	67
33	6	600	240	360	542	230	312	58	10	48	-	-	-
50	22	96	47	49	76	41	35	20	6	14	38	27	11
40	13	279	135	144	252	132	120	27	3	24	3	-	3
50	34	2,047	669	1,365	406	211	190	1,641	458	1,175	119	28	91
25	22	736	292	442	332	166	165	404	126	277	38	10	28
7	2	374	246	128	203	152	51	171	94	77	40	15	25
64	58	3,414	632	2,782	2,336	397	1,939	1,078	235	843	62	21	41
33	2	517	304	213	338	227	111	179	77	102	4	4	-
130	59	820	444	362	503	334	155	317	110	207	30	21	9

第7表 産業（大分類）、従業上の地位（6区分）別男女別従業者数（民営）—市町

産業大分類	総数			個人業主			無給の家族従業者			有給役員 (注)
	(注)	男	女	(注)	男	女	(注)	男	女	
あわらし計	13,756	7,444	6,268	600	405	193	233	40	193	875
A 農業，林業	285	249	36	-	-	-	-	-	-	68
B 漁業	-	-	-	-	-	-	-	-	-	-
C 鉱業，採石業，砂利採取業	4	-	-	-	-	-	-	-	-	-
D 建設業	686	561	125	72	71	1	19	3	16	126
E 製造業	4,684	3,165	1,517	50	44	5	18	4	14	149
F 電気・ガス・熱供給・水道業	-	-	-	-	-	-	-	-	-	-
G 情報通信業	10	7	3	1	1	-	-	-	-	3
H 運輸業，郵便業	1,199	618	581	4	4	-	3	-	3	32
I 卸売業，小売業	1,655	804	844	153	113	40	95	21	74	182
J 金融業，保険業	143	60	83	2	2	-	-	-	-	8
K 不動産業，物品賃貸業	37	22	15	8	3	5	1	-	1	9
L 学術研究，専門・技術サービス業	116	67	48	19	18	-	2	-	2	18
M 宿泊業，飲食サービス業	1,686	646	1,040	138	76	62	58	6	52	87
N 生活関連サービス業，娯楽業	564	212	352	95	34	61	23	5	18	38
O 教育，学習支援業	205	62	121	18	2	16	1	-	1	9
P 医療，福祉	1,484	476	1,008	28	27	1	7	1	6	40
Q 複合サービス事業	128	69	59	2	-	2	-	-	-	-
R サービス業（他に分類されないもの）	870	426	436	10	10	-	6	-	6	106
越前市計	42,447	24,634	17,755	2,080	1,531	546	744	152	592	2,897
A 農業，林業	371	315	56	-	-	-	-	-	-	80
B 漁業	13	12	1	-	-	-	-	-	-	12
C 鉱業，採石業，砂利採取業	12	9	3	-	-	-	-	-	-	3
D 建設業	2,574	2,114	460	262	262	-	63	16	47	429
E 製造業	17,247	11,811	5,413	297	277	20	147	28	119	742
F 電気・ガス・熱供給・水道業	193	164	29	-	-	-	-	-	-	2
G 情報通信業	120	77	43	1	1	-	-	-	-	17
H 運輸業，郵便業	1,567	1,334	233	3	3	-	-	-	-	89
I 卸売業，小売業	7,217	3,615	3,595	551	409	141	247	50	197	605
J 金融業，保険業	684	248	436	3	1	2	2	1	1	41
K 不動産業，物品賃貸業	483	229	253	41	35	6	18	7	11	112
L 学術研究，専門・技術サービス業	728	443	282	82	72	9	15	2	13	79
M 宿泊業，飲食サービス業	2,415	911	1,501	314	177	137	127	26	101	67
N 生活関連サービス業，娯楽業	1,276	499	777	290	137	153	68	7	61	36
O 教育，学習支援業	748	271	477	76	16	60	12	4	8	10
P 医療，福祉	4,288	871	3,417	108	91	17	23	5	18	111
Q 複合サービス事業	552	338	214	2	1	1	1	-	1	31
R サービス業（他に分類されないもの）	1,959	1,373	565	50	49	-	21	6	15	431
坂井市計	34,682	18,973	15,655	1,573	1,131	437	629	121	508	2,635
A 農業，林業	274	156	115	-	-	-	-	-	-	51
B 漁業	56	47	9	-	-	-	-	-	-	12
C 鉱業，採石業，砂利採取業	-	-	-	-	-	-	-	-	-	-
D 建設業	2,674	2,168	506	184	183	1	66	12	54	481
E 製造業	10,661	6,586	4,075	188	172	16	92	14	78	761
F 電気・ガス・熱供給・水道業	162	148	14	-	-	-	-	-	-	2
G 情報通信業	825	599	216	5	3	-	1	-	1	28
H 運輸業，郵便業	1,677	1,343	334	11	11	-	3	1	2	73
I 卸売業，小売業	6,702	3,288	3,412	411	300	110	232	48	184	513
J 金融業，保険業	481	145	336	7	6	1	4	-	4	11
K 不動産業，物品賃貸業	445	279	166	31	26	5	13	2	11	81
L 学術研究，専門・技術サービス業	668	397	266	64	57	6	16	2	14	65
M 宿泊業，飲食サービス業	2,523	925	1,595	239	138	100	89	17	72	103
N 生活関連サービス業，娯楽業	1,246	519	726	246	116	130	75	15	60	37
O 教育，学習支援業	253	97	156	68	13	55	3	2	1	10
P 医療，福祉	3,530	804	2,713	72	66	6	16	-	16	121
Q 複合サービス事業	624	395	229	5	1	4	1	1	-	3
R サービス業（他に分類されないもの）	1,881	1,077	787	42	39	3	18	7	11	283

有給役員 (続き)		常用雇用者									臨時雇用者			
男	女	(注)	正社員・正職員			正社員・正職員以外			(注)	男	女	(注)	男	女
			男	女	男	女	男	女						
586	289	11,672	6,202	5,428	7,465	4,721	2,713	4,207	1,481	2,715	376	211	165	
62	6	133	111	22	109	96	13	24	15	9	84	76	8	
-	-	-	-	-	-	-	-	-	-	-	-	-	-	
-	-	4	-	-	4	-	-	-	-	-	-	-	-	
88	38	443	374	69	408	353	55	35	21	14	26	25	1	
114	35	4,392	2,962	1,429	3,493	2,551	941	899	411	488	75	41	34	
-	-	-	-	-	-	-	-	-	-	-	-	-	-	
2	1	6	4	2	6	4	2	-	-	-	-	-	-	
22	10	1,157	589	568	415	356	59	742	233	509	3	3	-	
101	81	1,212	563	642	534	338	191	678	225	451	13	6	7	
4	4	133	54	79	111	52	59	22	2	20	-	-	-	
8	1	19	11	8	15	9	6	4	2	2	-	-	-	
12	6	72	37	35	56	33	23	16	4	12	5	-	5	
49	38	1,267	467	800	666	299	367	601	168	433	136	48	88	
19	19	388	152	236	197	90	107	191	62	129	20	2	18	
6	3	175	52	101	111	28	62	64	24	39	2	2	-	
25	15	1,405	421	984	987	271	716	418	150	268	4	2	2	
-	-	124	68	56	96	61	35	28	7	21	2	1	1	
74	32	742	337	397	257	180	77	485	157	320	6	5	1	
2,098	799	35,990	20,531	15,404	25,617	16,567	8,998	10,373	3,964	6,406	736	322	414	
77	3	234	184	50	59	41	18	175	143	32	57	54	3	
12	-	1	-	1	1	-	1	-	-	-	-	-	-	
2	1	9	7	2	2	2	-	7	5	2	-	-	-	
319	110	1,739	1,440	299	1,586	1,347	239	153	93	60	81	77	4	
529	213	15,946	10,937	4,986	13,533	9,658	3,852	2,413	1,279	1,134	115	40	75	
2	-	191	162	29	179	158	21	12	4	8	-	-	-	
15	2	102	61	41	91	60	31	11	1	10	-	-	-	
70	19	1,462	1,249	213	1,269	1,122	147	193	127	66	13	12	1	
412	193	5,670	2,688	2,976	2,733	1,790	937	2,937	898	2,039	144	56	88	
26	15	637	219	418	490	206	284	147	13	134	1	1	-	
73	39	294	108	185	172	86	85	122	22	100	18	6	12	
64	15	535	296	237	482	289	191	53	7	46	17	9	8	
46	21	1,801	647	1,151	359	198	161	1,442	449	990	106	15	91	
22	14	841	317	524	370	177	193	471	140	331	41	16	25	
8	2	646	243	403	333	132	201	313	111	202	4	-	4	
64	47	3,933	695	3,238	2,824	529	2,295	1,109	166	943	113	16	97	
28	3	517	309	208	329	214	115	188	95	93	1	-	1	
329	102	1,432	969	443	805	558	227	627	411	216	25	20	5	
1,841	794	28,621	15,332	13,240	19,441	12,534	6,863	9,180	2,798	6,377	1,224	548	676	
44	7	134	62	69	48	38	7	86	24	62	89	50	39	
9	3	44	38	6	31	27	4	13	11	2	-	-	-	
-	-	-	-	-	-	-	-	-	-	-	-	-	-	
350	131	1,872	1,565	307	1,679	1,439	240	193	126	67	71	58	13	
537	224	9,559	5,832	3,727	7,646	5,204	2,442	1,913	628	1,285	61	31	30	
2	-	160	146	14	144	136	8	16	10	6	-	-	-	
26	2	786	568	210	719	550	161	67	18	49	5	2	3	
59	14	1,542	1,244	298	1,218	1,118	100	324	126	198	48	28	20	
339	174	5,324	2,478	2,845	2,475	1,641	833	2,849	837	2,012	222	123	99	
10	1	459	129	330	410	123	287	49	6	43	-	-	-	
60	21	283	180	103	211	153	58	72	27	45	37	11	26	
44	21	513	288	221	462	277	182	51	11	39	10	6	4	
67	36	1,852	649	1,201	434	227	205	1,418	422	996	240	54	186	
25	12	784	315	468	396	218	177	388	97	291	104	48	56	
8	2	162	73	89	66	36	30	96	37	59	10	1	9	
62	59	3,202	645	2,544	2,145	477	1,655	1,057	168	889	119	31	88	
2	1	605	388	217	394	285	109	211	103	108	10	3	7	
197	86	1,340	732	591	963	585	365	377	147	226	198	102	96	

第7表 産業（大分類）、従業上の地位（6区分）別男女別従業者数（民営）一市町

産業大分類	総数			個人業主			無給の家族従業者			有給役員 (注)
	(注)	男	女	(注)	男	女	(注)	男	女	
永平寺町計	9,454	4,273	5,156	420	307	113	118	15	103	580
A 農業，林業	334	300	34	-	-	-	-	-	-	109
B 漁業	-	-	-	-	-	-	-	-	-	-
C 鉱業，採石業，砂利採取業	8	7	1	-	-	-	-	-	-	2
D 建設業	620	530	90	50	50	-	9	1	8	97
E 製造業	1,312	699	613	70	62	8	25	4	21	129
F 電気・ガス・熱供給・水道業	92	86	6	-	-	-	-	-	-	-
G 情報通信業	20	5	15	-	-	-	-	-	-	5
H 運輸業，郵便業	254	218	36	3	3	-	-	-	-	14
I 卸売業，小売業	922	445	473	93	65	28	32	6	26	99
J 金融業，保険業	62	20	42	-	-	-	-	-	-	2
K 不動産業，物品賃貸業	88	48	40	41	33	8	12	1	11	6
L 学術研究，専門・技術サービス業	74	60	14	14	14	-	3	-	3	3
M 宿泊業，飲食サービス業	364	119	245	45	29	16	21	2	19	25
N 生活関連サービス業，娯楽業	143	44	99	58	23	35	11	1	10	5
O 教育，学習支援業	2,643	957	1,686	19	2	17	2	-	2	18
P 医療，福祉	2,124	511	1,592	16	15	1	2	-	2	13
Q 複合サービス事業	94	54	40	-	-	-	-	-	-	-
R サービス業（他に分類されないもの）	300	170	130	11	11	-	1	-	1	53
池田町計	856	437	419	75	54	21	27	6	21	96
A 農業，林業	94	76	18	-	-	-	-	-	-	23
B 漁業	2	1	1	-	-	-	-	-	-	2
C 鉱業，採石業，砂利採取業	-	-	-	-	-	-	-	-	-	-
D 建設業	128	112	16	12	12	-	3	1	2	20
E 製造業	210	93	117	11	8	3	1	-	1	26
F 電気・ガス・熱供給・水道業	-	-	-	-	-	-	-	-	-	-
G 情報通信業	1	1	-	-	-	-	-	-	-	1
H 運輸業，郵便業	11	10	1	1	1	-	-	-	-	1
I 卸売業，小売業	116	58	58	22	14	8	13	3	10	5
J 金融業，保険業	4	2	2	-	-	-	-	-	-	-
K 不動産業，物品賃貸業	-	-	-	-	-	-	-	-	-	-
L 学術研究，専門・技術サービス業	4	3	1	4	3	1	-	-	-	-
M 宿泊業，飲食サービス業	94	29	65	12	9	3	7	2	5	1
N 生活関連サービス業，娯楽業	14	6	8	9	4	5	2	-	2	-
O 教育，学習支援業	1	-	1	1	-	1	-	-	-	-
P 医療，福祉	117	11	106	2	2	-	1	-	1	3
Q 複合サービス事業	40	22	18	-	-	-	-	-	-	1
R サービス業（他に分類されないもの）	20	13	7	1	1	-	-	-	-	13
南越前町計	2,657	1,338	1,319	210	150	60	76	17	59	238
A 農業，林業	178	136	42	-	-	-	-	-	-	34
B 漁業	49	45	4	-	-	-	-	-	-	8
C 鉱業，採石業，砂利採取業	35	27	8	-	-	-	-	-	-	5
D 建設業	309	252	57	32	32	-	8	4	4	63
E 製造業	594	283	311	16	15	1	4	-	4	43
F 電気・ガス・熱供給・水道業	-	-	-	-	-	-	-	-	-	-
G 情報通信業	32	21	11	-	-	-	-	-	-	1
H 運輸業，郵便業	49	38	11	-	-	-	-	-	-	7
I 卸売業，小売業	411	210	201	59	42	17	24	7	17	22
J 金融業，保険業	24	8	16	-	-	-	-	-	-	-
K 不動産業，物品賃貸業	2	1	1	2	1	1	-	-	-	-
L 学術研究，専門・技術サービス業	26	18	8	8	8	-	3	-	3	8
M 宿泊業，飲食サービス業	304	112	192	48	34	14	25	4	21	6
N 生活関連サービス業，娯楽業	74	27	47	26	7	19	4	-	4	3
O 教育，学習支援業	15	2	13	9	1	8	-	-	-	1
P 医療，福祉	377	63	314	8	8	-	3	-	3	17
Q 複合サービス事業	72	34	38	-	-	-	-	-	-	-
R サービス業（他に分類されないもの）	106	61	45	2	2	-	5	2	3	20

有給役員 (続き)		常用雇用者									臨時雇用者			
男	女	(注)	正社員・正職員			正社員・正職員以外			(注)	男	女	(注)	男	女
			男	女	男	女	男	女						
446	134	8,047	3,298	4,724	5,345	2,608	2,717	2,702	690	2,007	289	207	82	
109	-	53	51	2	17	16	1	36	35	1	172	140	32	
-	-	-	-	-	-	-	-	-	-	-	-	-	-	
1	1	6	6	-	5	5	-	1	1	-	-	-	-	
76	21	439	378	61	391	342	49	48	36	12	25	25	-	
84	45	1,078	547	531	821	472	349	257	75	182	10	2	8	
-	-	92	86	6	83	81	2	9	5	4	-	-	-	
4	1	15	1	14	10	1	9	5	-	5	-	-	-	
9	5	237	206	31	223	199	24	14	7	7	-	-	-	
62	37	675	304	367	260	144	115	415	160	252	23	8	15	
2	-	60	18	42	50	18	32	10	-	10	-	-	-	
4	2	26	9	17	15	6	9	11	3	8	3	1	2	
2	1	52	43	9	49	41	8	3	2	1	2	1	1	
16	9	253	63	190	67	31	36	186	32	154	20	9	11	
5	-	62	10	52	22	5	17	40	5	35	7	5	2	
18	-	2,594	931	1,663	1,699	787	912	895	144	751	10	6	4	
7	6	2,092	489	1,582	1,420	333	1,068	672	156	514	1	-	1	
-	-	94	54	40	63	40	23	31	14	17	-	-	-	
47	6	219	102	117	150	87	63	69	15	54	16	10	6	
76	20	570	269	301	385	230	155	185	39	146	88	32	56	
23	-	49	41	8	45	38	7	4	3	1	22	12	10	
1	1	-	-	-	-	-	-	-	-	-	-	-	-	
-	-	-	-	-	-	-	-	-	-	-	-	-	-	
15	5	86	77	9	76	70	6	10	7	3	7	7	-	
18	8	163	65	98	109	53	56	54	12	42	9	2	7	
-	-	-	-	-	-	-	-	-	-	-	-	-	-	
1	-	-	-	-	-	-	-	-	-	-	-	-	-	
1	-	9	8	1	9	8	1	-	-	-	-	-	-	
4	1	75	36	39	37	23	14	38	13	25	1	1	-	
-	-	4	2	2	3	2	1	1	-	1	-	-	-	
-	-	-	-	-	-	-	-	-	-	-	-	-	-	
-	-	-	-	-	-	-	-	-	-	-	-	-	-	
-	1	25	8	17	12	6	6	13	2	11	49	10	39	
-	-	3	2	1	3	2	1	-	-	-	-	-	-	
-	-	-	-	-	-	-	-	-	-	-	-	-	-	
2	1	111	7	104	53	6	47	58	1	57	-	-	-	
1	-	39	21	18	35	21	14	4	-	4	-	-	-	
10	3	6	2	4	3	1	2	3	1	2	-	-	-	
168	70	1,907	902	1,005	1,252	671	581	655	231	424	226	101	125	
32	2	98	63	35	58	44	14	40	19	21	46	41	5	
8	-	41	37	4	36	35	1	5	2	3	-	-	-	
4	1	30	23	7	28	23	5	2	-	2	-	-	-	
40	23	187	158	29	168	146	22	19	12	7	19	18	1	
28	15	497	233	264	446	214	232	51	19	32	34	7	27	
-	-	-	-	-	-	-	-	-	-	-	-	-	-	
1	-	31	20	11	2	1	1	29	19	10	-	-	-	
5	2	42	33	9	30	25	5	12	8	4	-	-	-	
15	7	296	140	156	85	56	29	211	84	127	10	6	4	
-	-	24	8	16	19	8	11	5	-	5	-	-	-	
-	-	-	-	-	-	-	-	-	-	-	-	-	-	
6	2	5	3	2	4	3	1	1	-	1	2	1	1	
3	3	190	70	120	49	22	27	141	48	93	35	1	34	
3	-	38	16	22	16	9	7	22	7	15	3	1	2	
1	-	5	-	5	1	-	1	4	-	4	-	-	-	
9	8	321	46	275	240	39	201	81	7	74	28	-	28	
-	-	72	34	38	47	31	16	25	3	22	-	-	-	
13	7	30	18	12	23	15	8	7	3	4	49	26	23	

第7表 産業（大分類）、従業上の地位（6区分）別男女別従業者数（民営）一市町

産業大分類	総数			個人業主			無給の家族従業者			有給役員 (注)
	(注)	男	女	(注)	男	女	(注)	男	女	
越前町計	6,957	3,693	3,257	608	455	152	229	65	164	711
A 農業，林業	126	111	15	-	-	-	-	-	-	46
B 漁業	49	46	3	-	-	-	-	-	-	25
C 鉱業，採石業，砂利採取業	-	-	-	-	-	-	-	-	-	-
D 建設業	635	521	114	114	113	1	25	9	16	111
E 製造業	2,224	1,426	798	111	104	7	35	8	27	179
F 電気・ガス・熱供給・水道業	-	-	-	-	-	-	-	-	-	-
G 情報通信業	4	3	1	1	1	-	-	-	-	-
H 運輸業，郵便業	94	72	22	3	3	-	1	1	-	17
I 卸売業，小売業	1,353	580	769	155	101	53	72	16	56	121
J 金融業，保険業	93	42	51	3	3	-	-	-	-	2
K 不動産業，物品賃貸業	27	18	9	1	-	1	-	-	-	20
L 学術研究，専門・技術サービス業	36	24	12	10	9	1	3	1	2	4
M 宿泊業，飲食サービス業	687	284	403	92	56	36	62	21	41	41
N 生活関連サービス業，娯楽業	160	67	93	66	29	37	23	9	14	9
O 教育，学習支援業	45	14	31	18	5	13	1	-	1	3
P 医療，福祉	1,098	264	834	20	18	2	1	-	1	23
Q 複合サービス事業	112	62	50	1	-	1	-	-	-	4
R サービス業（他に分類されないもの）	214	159	52	13	13	-	6	-	6	106
美浜町計	5,012	3,477	1,535	245	153	92	100	26	74	371
A 農業，林業	90	62	28	-	-	-	-	-	-	20
B 漁業	30	27	3	-	-	-	-	-	-	3
C 鉱業，採石業，砂利採取業	-	-	-	-	-	-	-	-	-	-
D 建設業	1,036	924	112	29	29	-	1	-	1	85
E 製造業	289	167	122	11	8	3	2	-	2	36
F 電気・ガス・熱供給・水道業	1,014	968	46	-	-	-	-	-	-	-
G 情報通信業	24	18	6	-	-	-	-	-	-	7
H 運輸業，郵便業	107	91	16	-	-	-	-	-	-	9
I 卸売業，小売業	552	270	282	70	47	23	33	9	24	68
J 金融業，保険業	41	20	21	-	-	-	-	-	-	2
K 不動産業，物品賃貸業	29	20	9	1	-	1	1	1	-	10
L 学術研究，専門・技術サービス業	171	151	20	6	6	-	-	-	-	8
M 宿泊業，飲食サービス業	429	134	295	73	38	35	60	16	44	27
N 生活関連サービス業，娯楽業	117	51	66	31	12	19	3	-	3	24
O 教育，学習支援業	83	41	42	8	-	8	-	-	-	1
P 医療，福祉	334	84	250	12	9	3	-	-	-	6
Q 複合サービス事業	78	52	26	-	-	-	-	-	-	10
R サービス業（他に分類されないもの）	588	397	191	4	4	-	-	-	-	55
高浜町計	4,826	3,215	1,597	259	179	80	144	29	115	337
A 農業，林業	94	78	16	-	-	-	-	-	-	20
B 漁業	-	-	-	-	-	-	-	-	-	-
C 鉱業，採石業，砂利採取業	-	-	-	-	-	-	-	-	-	-
D 建設業	1,200	1,050	150	18	18	-	5	1	4	78
E 製造業	358	236	122	11	11	-	5	-	5	33
F 電気・ガス・熱供給・水道業	491	466	25	-	-	-	-	-	-	-
G 情報通信業	-	-	-	-	-	-	-	-	-	-
H 運輸業，郵便業	103	85	18	-	-	-	-	-	-	27
I 卸売業，小売業	561	249	312	52	46	6	28	3	25	55
J 金融業，保険業	48	23	25	-	-	-	-	-	-	-
K 不動産業，物品賃貸業	17	11	6	2	2	-	2	2	-	6
L 学術研究，専門・技術サービス業	72	62	10	5	4	1	1	-	1	7
M 宿泊業，飲食サービス業	656	214	442	118	74	44	84	17	67	26
N 生活関連サービス業，娯楽業	152	66	86	37	16	21	13	3	10	8
O 教育，学習支援業	54	36	18	9	4	5	5	2	3	1
P 医療，福祉	324	74	250	5	3	2	1	1	-	8
Q 複合サービス事業	96	65	31	1	-	1	-	-	-	13
R サービス業（他に分類されないもの）	600	500	86	1	1	-	-	-	-	55



有給役員 (続き)		常用雇用者									臨時雇用者			
男	女	(注)	正社員・正職員			正社員・正職員以外			(注)	男	女	(注)	男	女
			男	女	合計	男	女	合計						
538	173	4,963	2,458	2,499	3,500	2,025	1,471	1,463	433	1,028	446	177	269	
45	1	52	44	8	48	42	6	4	2	2	28	22	6	
24	1	24	22	2	21	21	-	3	1	2	-	-	-	
-	-	-	-	-	-	-	-	-	-	-	-	-	-	
85	26	366	297	69	344	284	60	22	13	9	19	17	2	
126	53	1,857	1,168	689	1,554	1,057	497	303	111	192	42	20	22	
-	-	-	-	-	-	-	-	-	-	-	-	-	-	
-	-	3	2	1	1	-	1	2	2	-	-	-	-	
9	8	73	59	14	56	51	5	17	8	9	-	-	-	
92	29	803	300	500	336	165	169	467	135	331	202	71	131	
1	1	88	38	50	79	38	41	9	-	9	-	-	-	
15	5	4	2	2	3	1	2	1	1	-	2	1	1	
3	1	17	10	7	15	8	7	2	2	-	2	1	1	
31	10	392	149	243	158	91	67	234	58	176	100	27	73	
6	3	45	17	28	25	11	14	20	6	14	17	6	11	
-	3	23	9	14	11	5	6	12	4	8	-	-	-	
11	12	1,025	226	799	691	146	545	334	80	254	29	9	20	
3	1	107	59	48	86	54	32	21	5	16	-	-	-	
87	19	84	56	25	72	51	19	12	5	6	5	3	2	
280	91	4,082	2,934	1,148	3,166	2,602	564	916	332	584	214	84	130	
19	1	57	30	27	16	11	5	41	19	22	13	13	-	
3	-	27	24	3	26	23	3	1	1	-	-	-	-	
-	-	-	-	-	-	-	-	-	-	-	-	-	-	
67	18	903	810	93	847	774	73	56	36	20	18	18	-	
28	8	236	130	106	168	108	60	68	22	46	4	1	3	
-	-	1,014	968	46	967	942	25	47	26	21	-	-	-	
7	-	17	11	6	10	9	1	7	2	5	-	-	-	
7	2	98	84	14	76	67	9	22	17	5	-	-	-	
49	19	367	160	207	139	91	48	228	69	159	14	5	9	
1	1	39	19	20	35	19	16	4	-	4	-	-	-	
6	4	17	13	4	15	13	2	2	-	2	-	-	-	
7	1	155	138	17	119	111	8	36	27	9	2	-	2	
14	13	199	56	143	61	26	35	138	30	108	70	10	60	
18	6	51	16	35	28	7	21	23	9	14	8	5	3	
1	-	25	12	13	18	10	8	7	2	5	49	28	21	
3	3	285	72	213	190	59	131	95	13	82	31	-	31	
10	-	68	42	26	44	26	18	24	16	8	-	-	-	
40	15	524	349	175	407	306	101	117	43	74	5	4	1	
250	87	3,922	2,704	1,204	2,898	2,418	467	1,024	286	737	164	53	111	
20	-	74	58	16	58	50	8	16	8	8	-	-	-	
-	-	-	-	-	-	-	-	-	-	-	-	-	-	
-	-	-	-	-	-	-	-	-	-	-	-	-	-	
55	23	1,084	961	123	1,013	921	92	71	40	31	15	15	-	
23	10	306	201	105	246	187	59	60	14	46	3	1	2	
-	-	491	466	25	461	449	12	30	17	13	-	-	-	
-	-	-	-	-	-	-	-	-	-	-	-	-	-	
27	-	75	57	18	56	51	5	19	6	13	1	1	-	
34	21	401	157	244	151	92	59	250	65	185	25	9	16	
-	-	48	23	25	42	23	19	6	-	6	-	-	-	
3	3	7	4	3	7	4	3	-	-	-	-	-	-	
6	1	57	51	6	55	50	5	2	1	1	2	1	1	
15	11	330	91	239	72	41	31	258	50	208	98	17	81	
5	3	93	42	51	40	23	17	53	19	34	1	-	1	
1	-	39	29	10	25	22	3	14	7	7	-	-	-	
3	5	310	67	243	172	55	117	138	12	126	-	-	-	
13	-	68	47	21	46	37	9	22	10	12	14	5	9	
45	10	539	450	75	454	413	28	85	37	47	5	4	1	

第7表 産業（大分類）、従業上の地位（6区分）別男女別従業者数（民営）一市町

産業大分類	総数			個人業主			無給の家族従業者			有給役員 (注)
	(注)	男	女	(注)	男	女	(注)	男	女	
おおい町計	4,277	3,054	1,219	176	125	51	79	19	60	276
A 農業，林業	74	51	23	-	-	-	-	-	-	25
B 漁業	35	22	13	-	-	-	-	-	-	2
C 鉱業，採石業，砂利採取業	-	-	-	-	-	-	-	-	-	-
D 建設業	1,261	1,145	116	26	25	1	5	2	3	80
E 製造業	293	119	174	3	2	1	3	1	2	19
F 電気・ガス・熱供給・水道業	523	502	21	-	-	-	-	-	-	-
G 情報通信業	2	1	1	1	1	-	1	-	1	-
H 運輸業，郵便業	90	74	16	2	1	1	1	-	1	4
I 卸売業，小売業	351	172	179	30	22	8	11	1	10	45
J 金融業，保険業	26	12	14	-	-	-	-	-	-	-
K 不動産業，物品賃貸業	41	33	8	-	-	-	-	-	-	3
L 学術研究，専門・技術サービス業	246	228	18	3	3	-	1	-	1	5
M 宿泊業，飲食サービス業	335	125	210	62	41	21	40	9	31	14
N 生活関連サービス業，娯楽業	140	82	54	34	23	11	13	5	8	4
O 教育，学習支援業	85	24	61	11	3	8	1	-	1	2
P 医療，福祉	294	66	228	3	3	-	1	-	1	7
Q 複合サービス事業	39	28	11	-	-	-	-	-	-	12
R サービス業（他に分類されないもの）	442	370	72	1	1	-	2	1	1	54
若狭町計	5,684	3,194	2,482	378	298	79	170	31	139	440
A 農業，林業	282	207	75	-	-	-	-	-	-	78
B 漁業	9	9	-	-	-	-	-	-	-	8
C 鉱業，採石業，砂利採取業	-	-	-	-	-	-	-	-	-	-
D 建設業	562	437	125	53	53	-	13	2	11	107
E 製造業	1,730	1,128	602	16	16	-	8	-	8	48
F 電気・ガス・熱供給・水道業	-	-	-	-	-	-	-	-	-	-
G 情報通信業	4	4	-	-	-	-	-	-	-	3
H 運輸業，郵便業	149	129	20	-	-	-	-	-	-	17
I 卸売業，小売業	833	402	429	95	71	23	44	5	39	63
J 金融業，保険業	59	28	31	-	-	-	-	-	-	4
K 不動産業，物品賃貸業	13	9	4	-	-	-	-	-	-	5
L 学術研究，専門・技術サービス業	66	53	13	12	11	1	-	-	-	6
M 宿泊業，飲食サービス業	779	325	454	128	110	18	96	24	72	40
N 生活関連サービス業，娯楽業	209	83	126	48	21	27	7	-	7	7
O 教育，学習支援業	17	4	13	11	2	9	1	-	1	-
P 医療，福祉	672	180	492	9	9	-	1	-	1	14
Q 複合サービス事業	94	45	49	-	-	-	-	-	-	-
R サービス業（他に分類されないもの）	206	151	49	6	5	1	-	-	-	40
合計	377,238	204,588	171,248	17,517	12,553	4,912	6,213	1,233	4,980	28,484
A 農業，林業	4,307	3,467	821	-	-	-	-	-	-	987
B 漁業	314	268	46	-	-	-	-	-	-	93
C 鉱業，採石業，砂利採取業	92	64	24	-	-	-	-	-	-	25
D 建設業	32,043	26,402	5,617	1,737	1,726	9	454	115	339	4,920
E 製造業	82,745	51,895	30,438	2,042	1,889	152	910	179	731	5,621
F 電気・ガス・熱供給・水道業	3,601	3,320	255	-	-	-	-	-	-	6
G 情報通信業	5,047	3,557	1,472	27	23	1	3	-	3	322
H 運輸業，郵便業	16,135	13,067	3,043	93	91	2	22	3	19	724
I 卸売業，小売業	73,107	36,718	36,319	4,204	3,102	1,086	2,001	387	1,614	6,299
J 金融業，保険業	9,238	3,923	5,312	72	54	18	24	6	18	495
K 不動産業，物品賃貸業	5,756	3,122	2,629	407	318	88	132	30	102	1,254
L 学術研究，専門・技術サービス業	9,623	6,489	3,108	804	728	72	130	17	113	922
M 宿泊業，飲食サービス業	32,923	12,555	20,267	3,574	2,097	1,468	1,520	296	1,224	1,233
N 生活関連サービス業，娯楽業	14,326	5,799	8,511	2,560	1,168	1,383	614	112	502	688
O 教育，学習支援業	10,254	4,423	5,785	647	172	473	81	22	59	235
P 医療，福祉	47,565	11,276	36,013	958	824	133	169	28	141	1,302
Q 複合サービス事業	4,934	2,961	1,877	23	5	17	3	1	2	167
R サービス業（他に分類されないもの）	25,228	15,282	9,711	369	356	10	150	37	113	3,191

(注) 男女別の不詳を含む。

有給役員 (続き)		常用雇用者									臨時雇用者			
男	女	(注)	正社員・正職員			正社員・正職員以外			(注)	男	女	(注)	男	女
			男	女	男	女	男	女						
214	62	3,604	2,629	971	2,827	2,335	488	777	294	483	142	67	75	
24	1	25	16	9	13	10	3	12	6	6	24	11	13	
1	1	33	21	12	26	18	8	7	3	4	-	-	-	
-	-	-	-	-	-	-	-	-	-	-	-	-	-	
67	13	1,121	1,023	98	1,055	976	79	66	47	19	29	28	1	
14	5	244	97	147	146	85	61	98	12	86	24	5	19	
-	-	523	502	21	498	487	11	25	15	10	-	-	-	
-	-	-	-	-	-	-	-	-	-	-	-	-	-	
3	1	81	68	13	57	45	12	24	23	1	2	2	-	
26	19	246	117	129	125	81	44	121	36	85	19	6	13	
-	-	26	12	14	24	12	12	2	-	2	-	-	-	
2	1	38	31	7	32	27	5	6	4	2	-	-	-	
5	-	237	220	17	220	206	14	17	14	3	-	-	-	
6	8	188	63	125	61	32	29	127	31	96	31	6	25	
2	2	86	49	33	31	15	12	55	34	21	3	3	-	
2	-	71	19	52	43	12	31	28	7	21	-	-	-	
5	2	281	58	223	182	50	132	99	8	91	2	-	2	
12	-	27	16	11	20	15	5	7	1	6	-	-	-	
45	9	377	317	60	294	264	30	83	53	30	8	6	2	
348	92	4,373	2,360	2,006	2,822	1,844	975	1,551	516	1,031	323	157	166	
70	8	126	68	58	29	20	9	97	48	49	78	69	9	
8	-	1	1	-	-	-	-	1	1	-	-	-	-	
-	-	-	-	-	-	-	-	-	-	-	-	-	-	
82	25	356	274	82	300	250	50	56	24	32	33	26	7	
39	9	1,644	1,068	576	1,262	943	319	382	125	257	14	5	9	
-	-	-	-	-	-	-	-	-	-	-	-	-	-	
3	-	1	1	-	1	1	-	-	-	-	-	-	-	
16	1	132	113	19	118	103	15	14	10	4	-	-	-	
41	22	582	271	310	215	152	62	367	119	248	49	14	35	
3	1	55	25	30	47	25	22	8	-	8	-	-	-	
4	1	8	5	3	8	5	3	-	-	-	-	-	-	
4	2	45	36	9	29	24	5	16	12	4	3	2	1	
24	16	430	148	282	163	63	100	267	85	182	85	19	66	
5	2	103	40	63	69	29	40	34	11	23	44	17	27	
-	-	5	2	3	-	-	-	5	2	3	-	-	-	
12	2	632	154	478	389	100	289	243	54	189	16	5	11	
-	-	94	45	49	71	40	31	23	5	18	-	-	-	
37	3	159	109	44	121	89	30	38	20	14	1	-	1	
20,559	7,910	313,018	164,328	147,361	208,460	130,530	76,872	104,558	33,798	70,489	12,006	5,915	6,085	
940	47	1,881	1,305	557	854	677	158	1,027	628	399	1,439	1,222	217	
87	6	221	181	40	175	156	19	46	25	21	-	-	-	
16	9	67	48	15	53	40	9	14	8	6	-	-	-	
3,646	1,274	24,019	20,105	3,892	21,564	18,656	2,887	2,455	1,449	1,005	913	810	103	
4,057	1,561	73,218	45,337	27,473	58,958	40,049	18,562	14,260	5,288	8,911	954	433	521	
6	-	3,595	3,314	255	3,391	3,201	164	204	113	91	-	-	-	
274	48	4,670	3,250	1,405	3,892	2,900	978	778	350	427	25	10	15	
586	137	14,889	12,153	2,712	11,282	10,169	1,090	3,607	1,984	1,622	407	234	173	
4,329	1,970	58,618	28,120	30,444	30,761	19,964	10,755	27,857	8,156	19,689	1,985	780	1,205	
409	86	8,635	3,447	5,185	7,170	3,243	3,924	1,465	204	1,261	12	7	5	
812	442	3,610	1,803	1,803	2,339	1,408	928	1,271	395	875	353	159	194	
710	212	7,542	4,924	2,596	6,532	4,541	1,974	1,010	383	622	225	110	115	
768	465	24,493	8,838	15,563	6,108	3,255	2,799	18,385	5,583	12,764	2,103	556	1,547	
427	261	9,784	3,841	5,936	4,670	2,283	2,381	5,114	1,558	3,555	680	251	429	
166	69	9,010	3,924	5,042	5,261	2,628	2,612	3,749	1,296	2,430	281	139	142	
747	551	44,339	9,433	34,641	30,535	6,929	23,383	13,804	2,504	11,258	797	244	547	
155	7	4,596	2,706	1,800	2,931	1,976	886	1,665	730	914	145	94	51	
2,424	765	19,831	11,599	8,002	11,984	8,455	3,363	7,847	3,144	4,639	1,687	866	821	

第8表 産業（中分類）別民営事業所数、従業者数、出向・派遣従業者数および事業従事者数一県

産業中分類	事業所数	従業者数 (A)			従業者のうち 他への出向・派遣従業者 (B)			他からの出向・派遣従業者数 (C)		
		総数 (注1)	男	女	総数 (注1)	男	女	総数 (注1) (注2)	男 (注2)	女 (注2)
A~R 全産業 (S 公務を除く)	41,644	377,238	204,588	171,248	3,804	2,078	1,724	10,855	5,435	5,371
A~B 農林漁業	348	4,621	3,735	867	19	5	14	55	26	29
A 農業, 林業	316	4,307	3,467	821	19	5	14	6	3	3
01 農業	277	3,714	2,932	766	19	5	14	5	2	3
02 林業	39	593	535	55	-	-	-	1	1	-
B 漁業	32	314	268	46	-	-	-	49	23	26
03 漁業 (水産養殖業を除く)	23	240	218	22	-	-	-	49	23	26
04 水産養殖業	9	74	50	24	-	-	-	-	-	-
C~R 非農林漁業 (S 公務を除く)	41,296	372,617	200,853	170,381	3,785	2,073	1,710	10,800	5,409	5,342
C 鉱業, 採石業, 砂利採取業	13	92	64	24	-	-	-	-	-	-
05 鉱業, 採石業, 砂利採取業	13	92	64	24	-	-	-	-	-	-
D 建設業	4,743	32,043	26,402	5,617	163	147	16	460	404	56
06 総合工事業	2,056	15,026	12,160	2,859	50	44	6	148	126	22
07 職別工事業 (設備工事業を除く)	1,455	6,506	5,353	1,136	6	5	1	74	72	2
08 設備工事業	1,232	10,511	8,889	1,622	107	98	9	238	206	32
E 製造業	5,292	82,745	51,895	30,438	463	335	128	3,285	1,991	1,250
09 食料品製造業	460	5,952	2,308	3,644	9	3	6	127	70	57
10 飲料・たばこ・飼料製造業	57	427	274	153	-	-	-	8	7	1
11 繊維工業	1,225	18,143	8,637	9,503	153	92	61	647	384	263
12 木材・木製品製造業 (家具を除く)	203	1,792	1,054	368	1	1	-	180	111	25
13 家具・装備品製造業	195	1,120	843	277	-	-	-	11	11	-
14 パルプ・紙・紙加工品製造業	165	2,032	1,409	623	10	8	2	45	33	12
15 印刷・同関連業	283	2,621	1,450	1,171	12	8	4	107	33	74
16 化学工業	87	3,931	2,851	1,069	78	69	9	125	85	40
17 石油製品・石炭製品製造業	10	83	67	16	-	-	-	-	-	-
18 プラスチック製品製造業 (別掲を除く)	244	5,761	3,839	1,916	15	14	1	238	105	133
19 ゴム製品製造業	17	180	136	44	-	-	-	2	1	1
20 なめし革・同製品・毛皮製造業	4	54	12	42	-	-	-	-	-	-
21 窯業・土石製品製造業	182	2,059	1,732	327	18	15	3	87	61	26
22 鉄鋼業	63	533	424	109	2	2	-	8	7	1
23 非鉄金属製造業	39	1,337	1,168	169	3	3	-	140	127	13
24 金属製品製造業	405	4,920	3,670	1,250	10	7	3	84	47	37
25 はん用機械器具製造業	65	844	690	154	2	2	-	9	9	-
26 生産用機械器具製造業	291	3,878	3,119	759	8	8	-	145	97	48
27 業務用機械器具製造業	28	696	419	277	3	2	1	7	4	3
28 電子部品・デバイス・電子回路製造業	76	10,592	7,215	3,357	25	22	3	843	496	347
29 電気機械器具製造業	128	3,444	2,191	1,251	22	13	9	190	108	82
30 情報通信機械器具製造業	9	322	172	150	10	9	1	1	-	1
31 輸送用機械器具製造業	58	4,290	3,857	433	37	35	2	167	140	27
32 その他の製造業	996	7,606	4,261	3,345	45	22	23	114	55	59
F 電気・ガス・熱供給・水道業	46	3,601	3,320	255	73	63	10	41	32	9
33 電気業	32	3,452	3,194	232	73	63	10	36	27	9
34 ガス業	2	30	25	5	-	-	-	-	-	-
35 熱供給業	-	-	-	-	-	-	-	-	-	-
36 水道業	12	119	101	18	-	-	-	5	5	-
G 情報通信業	322	5,047	3,557	1,472	118	83	35	492	279	213
37 通信業	16	748	486	260	6	3	3	168	107	61
38 放送業	21	536	378	158	2	1	1	117	63	54
39 情報サービス業	172	2,932	2,159	764	61	48	13	177	99	78
40 インターネット附随サービス業	19	96	57	36	1	1	-	3	2	1
41 映像・音声・文字情報制作業	94	735	477	254	48	30	18	27	8	19
H 運輸業, 郵便業	799	16,135	13,067	3,043	100	86	14	361	228	133
42 鉄道業	41	1,247	1,023	224	1	-	1	4	4	-
43 道路旅客運送業	162	2,208	1,944	253	10	9	1	19	12	7
44 道路貨物運送業	431	10,045	8,157	1,882	66	55	11	208	141	67
45 水運業	8	89	74	15	-	-	-	3	2	1
46 航空運輸業	1	4	4	-	-	-	-	-	-	-
47 倉庫業	56	852	539	313	17	16	1	74	27	47
48 運輸に附帯するサービス業	96	1,262	1,003	251	6	6	-	53	42	11
49 郵便業 (信書便事業を含む)	4	428	323	105	-	-	-	-	-	-

他からの出向・派遣のうち 出向受入者			他からの出向・派遣のうち 派遣受入者			事業従事者数 (A) - (B) + (C)		
総数 (注1)	男	女	総数 (注1)	男	女	総数 (注1)	男	女
5,353	2,760	2,593	5,428	2,627	2,752	384,289	207,945	174,895
50	24	26	5	2	3	4,657	3,756	882
1	1	-	5	2	3	4,294	3,465	810
1	1	-	4	1	3	3,700	2,929	755
-	-	-	1	1	-	594	536	55
49	23	26	-	-	-	363	291	72
49	23	26	-	-	-	289	241	48
-	-	-	-	-	-	74	50	24
5,303	2,736	2,567	5,423	2,625	2,749	379,632	204,189	174,013
-	-	-	-	-	-	92	64	24
-	-	-	-	-	-	92	64	24
253	245	8	191	145	46	32,340	26,659	5,657
77	73	4	70	52	18	15,124	12,242	2,875
50	50	-	14	12	2	6,574	5,420	1,137
126	122	4	107	81	26	10,642	8,997	1,645
757	557	200	2,526	1,432	1,050	85,567	53,551	31,560
50	40	10	77	30	47	6,070	2,375	3,695
2	2	-	6	5	1	435	281	154
240	145	95	407	239	168	18,637	8,929	9,705
1	-	1	179	111	24	1,971	1,164	393
11	11	-	-	-	-	1,131	854	277
13	7	6	31	25	6	2,067	1,434	633
39	14	25	68	19	49	2,716	1,475	1,241
32	30	2	93	55	38	3,978	2,867	1,100
-	-	-	-	-	-	83	67	16
30	28	2	207	76	131	5,984	3,930	2,048
-	-	-	2	1	1	182	137	45
-	-	-	-	-	-	54	12	42
36	15	21	51	46	5	2,128	1,778	350
1	-	1	7	7	-	539	429	110
20	17	3	120	110	10	1,474	1,292	182
15	15	-	69	32	37	4,994	3,710	1,284
2	2	-	7	7	-	851	697	154
21	19	2	124	78	46	4,015	3,208	807
-	-	-	7	4	3	700	421	279
196	168	28	647	328	319	11,410	7,689	3,701
19	17	2	171	91	80	3,612	2,286	1,324
-	-	-	1	-	1	313	163	150
14	14	-	153	126	27	4,420	3,962	458
15	13	2	99	42	57	7,675	4,294	3,381
33	32	1	8	-	8	3,569	3,289	254
28	27	1	8	-	8	3,415	3,158	231
-	-	-	-	-	-	30	25	5
-	-	-	-	-	-	-	-	-
5	5	-	-	-	-	124	106	18
200	143	57	290	134	156	5,421	3,753	1,650
107	89	18	61	18	43	910	590	318
32	15	17	85	48	37	651	440	211
53	33	20	124	66	58	3,048	2,210	829
3	2	1	-	-	-	98	58	37
5	4	1	20	2	18	714	455	255
108	99	9	253	129	124	16,396	13,209	3,162
4	4	-	-	-	-	1,250	1,027	223
8	6	2	11	6	5	2,217	1,947	259
37	36	1	171	105	66	10,187	8,243	1,938
2	2	-	1	-	1	92	76	16
-	-	-	-	-	-	4	4	-
18	15	3	56	12	44	909	550	359
39	36	3	14	6	8	1,309	1,039	262
-	-	-	-	-	-	428	323	105

第8表 産業（中分類）別民営事業所数、従業者数、出向・派遣従業者数および事業従事者数一県

産業中分類	事業所数	従業者数 (A)			従業者のうち 他への出向・派遣従業者 (B)			他からの出向・派遣従業者数 (C)		
		総数 (注1)	男	女	総数 (注1)	男	女	総数 (注1) (注2)	男 (注2)	女 (注2)
I 卸売業，小売業	10,543	73,107	36,718	36,319	328	258	70	2,960	917	2,043
50 各種商品卸売業	12	113	82	31	-	-	-	-	-	-
51 繊維・衣服等卸売業	287	1,814	925	889	22	20	2	24	13	11
52 飲食料品卸売業	469	4,562	2,743	1,819	30	21	9	91	40	51
53 建築材料，鉱物・金属材料等卸売業	605	4,788	3,419	1,363	46	40	6	108	78	30
54 機械器具卸売業	654	6,394	4,471	1,903	36	36	-	141	63	78
55 その他の卸売業	557	3,947	2,126	1,815	27	24	3	33	15	18
56 各種商品小売業	27	2,247	634	1,613	-	-	-	1,532	306	1,226
57 織物・衣服・身の回り品小売業	1,147	4,191	1,152	3,034	3	1	2	29	6	23
58 飲食料品小売業	2,476	19,099	6,814	12,271	42	14	28	453	215	238
59 機械器具小売業	1,197	7,616	5,422	2,189	109	90	19	153	91	62
60 その他の小売業	2,835	16,468	8,032	8,426	12	11	1	104	59	45
61 無店舗小売業	267	1,762	851	907	1	1	-	290	30	260
J 金融業，保険業	749	9,238	3,923	5,312	81	65	16	154	89	65
62 銀行業	149	2,717	1,140	1,577	65	50	15	19	13	6
63 協同組織金融業	121	1,729	948	781	5	5	-	16	5	11
64 貸金業、クレジットカード業等非預金信用機関	37	156	87	69	-	-	-	17	4	13
65 金融商品取引業，商品先物取引業	20	328	221	104	-	-	-	12	2	10
66 補助的金融業等	8	133	101	32	5	5	-	10	6	4
67 保険業（保険媒介代理業等を含む）*	413	4,033	1,381	2,652	6	5	1	80	59	21
K 不動産業，物品賃貸業	1,288	5,756	3,122	2,629	666	209	457	89	52	37
68 不動産取引業	248	890	508	382	29	20	9	21	13	8
69 不動産賃貸業・管理業	802	2,976	1,443	1,528	628	183	445	38	22	16
70 物品賃貸業	236	1,704	1,039	665	9	6	3	30	17	13
L 学術研究，専門・技術サービス業	1,529	9,623	6,489	3,108	176	152	24	350	230	120
71 学術・開発研究機関	28	898	725	173	6	6	-	68	52	16
72 専門サービス業（他に分類されないもの）	715	3,288	1,689	1,579	6	3	3	128	42	86
73 広告業	55	327	197	130	1	1	-	1	1	-
74 技術サービス業（他に分類されないもの）	731	5,110	3,878	1,226	163	142	21	153	135	18
M 宿泊業，飲食サービス業	5,288	32,923	12,555	20,267	48	25	23	372	174	198
75 宿泊業	767	6,097	2,143	3,928	4	3	1	178	84	94
76 飲食店	4,072	23,388	9,321	14,022	41	21	20	188	88	100
77 持ち帰り・配達飲食サービス業	446	3,413	1,081	2,302	3	1	2	6	2	4
N 生活関連サービス業，娯楽業	3,577	14,326	5,799	8,511	27	9	18	365	150	215
78 洗濯・理容・美容・浴場業	2,887	7,726	2,514	5,202	17	1	16	183	58	125
79 その他の生活関連サービス業	311	2,519	1,117	1,400	-	-	-	34	13	21
80 娯楽業	377	4,046	2,148	1,894	10	8	2	148	79	69
O 教育，学習支援業	1,037	10,254	4,423	5,785	18	9	9	367	106	261
81 学校教育	115	7,087	3,048	4,017	14	7	7	77	38	39
82 その他の教育，学習支援業	922	3,167	1,375	1,768	4	2	2	290	68	222
P 医療，福祉	2,491	47,565	11,276	36,013	65	25	38	611	158	448
83 医療業	1,387	22,674	5,716	16,956	43	15	28	301	61	240
84 保健衛生	17	426	161	265	-	-	-	15	2	13
85 社会保険・社会福祉・介護事業	1,087	24,465	5,399	18,792	22	10	10	295	95	195
Q 複合サービス事業	367	4,934	2,961	1,877	72	57	15	9	-	9
86 郵便局	237	2,652	1,550	1,100	-	-	-	2	-	2
87 協同組合（他に分類されないもの）	130	2,282	1,411	777	72	57	15	7	-	7
R サービス業（他に分類されないもの）	3,212	25,228	15,282	9,711	1,387	550	837	884	599	285
88 廃棄物処理業	149	1,787	1,510	277	4	3	1	28	25	3
89 自動車整備業	373	1,610	1,246	361	3	3	-	4	4	-
90 機械等修理業（別掲を除く）	240	1,285	992	281	5	5	-	63	60	3
91 職業紹介・労働者派遣業	102	3,198	1,466	1,724	1,073	445	628	291	143	148
92 その他の事業サービス業	461	11,804	6,815	4,805	283	80	203	362	281	81
93 政治・経済・文化団体	500	2,248	1,181	1,041	9	6	3	94	57	37
94 宗教	1,349	3,084	1,969	1,113	9	7	2	25	21	4
95 その他のサービス業	32	185	94	91	1	1	-	17	8	9

(注1) 男女別の不詳を含む。

(注2) 出向・派遣別の不詳を含む。

他からの出向・派遣のうち 出向受入者			他からの出向・派遣のうち 派遣受入者			事業従事者数 (A) - (B) + (C)		
総数 (注1)	男	女	総数 (注1)	男	女	総数 (注1)	男	女
2,434	764	1,670	515	151	364	75,739	37,377	38,292
-	-	-	-	-	-	113	82	31
12	7	5	12	6	6	1,816	918	898
31	24	7	60	16	44	4,623	2,762	1,861
79	63	16	29	15	14	4,850	3,457	1,387
101	58	43	40	5	35	6,499	4,498	1,981
14	10	4	19	5	14	3,953	2,117	1,830
1,532	306	1,226	-	-	-	3,779	940	2,839
20	3	17	9	3	6	4,217	1,157	3,055
225	156	69	228	59	169	19,510	7,015	12,481
90	73	17	54	18	36	7,660	5,423	2,232
43	34	9	59	23	36	16,560	8,080	8,470
287	30	257	3	-	3	2,051	880	1,167
101	82	19	53	7	46	9,311	3,947	5,361
12	10	2	7	3	4	2,671	1,103	1,568
2	2	-	14	3	11	1,740	948	792
14	4	10	3	-	3	173	91	82
2	2	-	10	-	10	340	223	114
6	6	-	4	-	4	138	102	36
65	58	7	15	1	14	4,107	1,435	2,672
53	40	13	36	12	24	5,179	2,965	2,209
19	13	6	2	-	2	882	501	381
15	11	4	23	11	12	2,386	1,282	1,099
19	16	3	11	1	10	1,725	1,050	675
263	176	87	87	54	33	9,797	6,567	3,204
43	42	1	25	10	15	960	771	189
115	34	81	13	8	5	3,410	1,728	1,662
1	1	-	-	-	-	327	197	130
104	99	5	49	36	13	5,100	3,871	1,223
192	85	107	138	61	77	33,247	12,704	20,442
44	16	28	92	40	52	6,271	2,224	4,021
148	69	79	40	19	21	23,535	9,388	14,102
-	-	-	6	2	4	3,416	1,082	2,304
105	51	54	260	99	161	14,664	5,940	8,708
32	10	22	151	48	103	7,892	2,571	5,311
15	10	5	19	3	16	2,553	1,130	1,421
58	31	27	90	48	42	4,184	2,219	1,961
293	91	202	73	15	58	10,603	4,520	6,037
35	25	10	42	13	29	7,150	3,079	4,049
258	66	192	31	2	29	3,453	1,441	1,988
118	64	54	493	94	394	48,111	11,409	36,423
51	28	23	250	33	217	22,932	5,762	17,168
6	2	4	9	-	9	441	163	278
61	34	27	234	61	168	24,738	5,484	18,977
2	-	2	7	-	7	4,871	2,904	1,871
2	-	2	-	-	-	2,654	1,550	1,102
-	-	-	7	-	7	2,217	1,354	769
391	307	84	493	292	201	24,725	15,331	9,159
14	12	2	14	13	1	1,811	1,532	279
2	2	-	2	2	-	1,611	1,247	361
6	6	-	57	54	3	1,343	1,047	284
10	9	1	281	134	147	2,416	1,164	1,244
265	218	47	97	63	34	11,883	7,016	4,683
72	45	27	22	12	10	2,333	1,232	1,075
19	15	4	6	6	-	3,100	1,983	1,115
3	-	3	14	8	6	201	101	100

第9表 産業（大分類）別民営事業所数、従業者数、出向・派遣従業者数および事業従事者数—市町

産業大分類	事業所数	従業者数 (A)			従業者のうち 他への出向・派遣従業者 (B)		
		総数 (注1)	男	女	総数 (注1)	男	女
福井市計	15,789	149,061	79,066	69,164	2,065	1,059	1,004
A 農業, 林業	53	694	563	126	9	5	4
B 漁業	3	49	37	12	-	-	-
C 鉱業, 採石業, 砂利採取業	7	32	21	11	-	-	-
D 建設業	1,525	11,445	9,287	2,154	79	65	14
E 製造業	1,441	20,796	12,977	7,583	127	106	21
F 電気・ガス・熱供給・水道業	5	396	338	58	18	14	4
G 情報通信業	195	3,411	2,358	1,045	87	56	31
H 運輸業, 郵便業	310	7,119	5,967	1,133	43	39	4
I 卸売業, 小売業	4,305	34,043	17,939	16,072	185	157	28
J 金融業, 保険業	394	5,552	2,520	3,029	78	62	16
K 不動産業, 物品賃貸業	697	2,900	1,638	1,259	102	36	66
L 学術研究, 専門・技術サービス業	757	4,136	2,560	1,559	110	91	19
M 宿泊業, 飲食サービス業	1,977	13,787	5,606	8,118	27	16	11
N 生活関連サービス業, 娯楽業	1,333	6,418	2,673	3,741	8	7	1
O 教育, 学習支援業	413	4,626	2,143	2,459	17	8	9
P 医療, 福祉	1,024	20,340	4,993	15,116	41	14	25
Q 複合サービス事業	116	1,431	758	577	1	1	-
R サービス業(他に分類されないもの)	1,234	11,886	6,688	5,112	1,133	382	751
敦賀市計	3,335	31,828	18,203	13,570	361	267	94
A 農業, 林業	4	77	27	50	-	-	-
B 漁業	-	-	-	-	-	-	-
C 鉱業, 採石業, 砂利採取業	-	-	-	-	-	-	-
D 建設業	463	3,911	3,269	639	31	31	-
E 製造業	170	3,953	2,629	1,324	2	-	2
F 電気・ガス・熱供給・水道業	9	524	480	39	9	7	2
G 情報通信業	24	216	164	52	19	18	1
H 運輸業, 郵便業	92	2,182	1,887	295	16	14	2
I 卸売業, 小売業	875	6,007	2,874	3,133	31	20	11
J 金融業, 保険業	56	639	229	410	1	1	-
K 不動産業, 物品賃貸業	107	538	322	216	-	-	-
L 学術研究, 専門・技術サービス業	136	1,765	1,411	354	55	54	1
M 宿泊業, 飲食サービス業	569	3,423	1,120	2,289	2	-	2
N 生活関連サービス業, 娯楽業	275	1,224	471	752	-	-	-
O 教育, 学習支援業	70	509	244	265	1	1	-
P 医療, 福祉	201	3,682	813	2,858	-	-	-
Q 複合サービス事業	17	381	235	146	1	1	-
R サービス業(他に分類されないもの)	267	2,797	2,028	748	193	120	73
小浜市計	1,765	12,822	6,743	6,038	50	20	30
A 農業, 林業	12	179	135	33	-	-	-
B 漁業	1	6	6	-	-	-	-
C 鉱業, 採石業, 砂利採取業	-	-	-	-	-	-	-
D 建設業	190	983	799	184	-	-	-
E 製造業	167	2,084	1,127	957	2	1	1
F 電気・ガス・熱供給・水道業	2	34	29	5	-	-	-
G 情報通信業	10	59	39	20	-	-	-
H 運輸業, 郵便業	19	297	254	43	-	-	-
I 卸売業, 小売業	489	3,144	1,528	1,616	2	1	1
J 金融業, 保険業	34	348	138	210	1	1	-
K 不動産業, 物品賃貸業	67	220	105	115	-	-	-
L 学術研究, 専門・技術サービス業	68	748	573	175	5	5	-
M 宿泊業, 飲食サービス業	244	1,406	524	882	1	1	-
N 生活関連サービス業, 娯楽業	167	598	264	334	17	2	15
O 教育, 学習支援業	46	218	126	92	-	-	-
P 医療, 福祉	81	1,336	367	969	9	3	6
Q 複合サービス事業	21	306	217	89	3	3	-
R サービス業(他に分類されないもの)	147	856	512	314	10	3	7



他からの出向・派遣従業者数 (C)			他からの出向・派遣のうち 出向受入者			他からの出向・派遣のうち 派遣受入者			事業従事者数 (A) - (B) + (C)		
総数 (注1) (注2)	男 (注2)	女 (注2)	総数 (注1)	男	女	総数 (注1)	男	女	総数 (注1)	男	女
5,736	2,419	3,274	3,232	1,317	1,915	2,493	1,100	1,350	152,732	80,426	71,434
-	-	-	-	-	-	-	-	-	685	558	122
49	23	26	49	23	26	-	-	-	98	60	38
-	-	-	-	-	-	-	-	-	32	21	11
140	115	25	87	84	3	53	31	22	11,506	9,337	2,165
998	593	367	228	159	69	770	434	298	21,667	13,464	7,929
8	3	5	4	3	1	4	-	4	386	327	59
420	236	184	172	125	47	246	109	137	3,744	2,538	1,198
144	117	27	41	40	1	103	77	26	7,220	6,045	1,156
2,309	648	1,661	1,978	549	1,429	322	99	223	36,167	18,430	17,705
116	58	58	69	51	18	47	7	40	5,590	2,516	3,071
71	43	28	44	33	11	27	10	17	2,869	1,645	1,221
91	61	30	55	32	23	36	29	7	4,117	2,530	1,570
113	47	66	87	38	49	26	9	17	13,873	5,637	8,173
191	66	125	57	24	33	134	42	92	6,601	2,732	3,865
183	37	146	152	31	121	31	6	25	4,792	2,172	2,596
421	99	317	86	40	46	335	59	271	20,720	5,078	15,408
2	-	2	-	-	-	2	-	2	1,432	757	579
480	273	207	123	85	38	357	188	169	11,233	6,579	4,568
919	657	262	559	397	162	346	246	100	32,386	18,593	13,738
5	2	3	-	-	-	5	2	3	82	29	53
-	-	-	-	-	-	-	-	-	-	-	-
-	-	-	-	-	-	-	-	-	-	-	-
168	161	7	99	95	4	55	52	3	4,048	3,399	646
215	164	51	39	29	10	176	135	41	4,166	2,793	1,373
15	14	1	14	14	-	1	-	1	530	487	38
4	3	1	4	3	1	-	-	-	201	149	52
38	28	10	26	24	2	12	4	8	2,204	1,901	303
122	72	50	113	72	41	9	-	9	6,098	2,926	3,172
25	22	3	22	22	-	3	-	3	663	250	413
-	-	-	-	-	-	-	-	-	538	322	216
130	64	66	115	53	62	15	11	4	1,840	1,421	419
36	15	21	32	12	20	4	3	1	3,457	1,135	2,308
30	12	18	30	12	18	-	-	-	1,254	483	770
26	23	3	18	18	-	8	5	3	534	266	268
31	12	19	1	1	-	30	11	19	3,713	825	2,877
4	-	4	-	-	-	4	-	4	384	234	150
70	65	5	46	42	4	24	23	1	2,674	1,973	680
113	75	38	87	58	29	25	17	8	12,885	6,798	6,046
-	-	-	-	-	-	-	-	-	179	135	33
-	-	-	-	-	-	-	-	-	6	6	-
-	-	-	-	-	-	-	-	-	-	-	-
2	2	-	2	2	-	-	-	-	985	801	184
9	7	2	5	4	1	4	3	1	2,091	1,133	958
-	-	-	-	-	-	-	-	-	34	29	5
-	-	-	-	-	-	-	-	-	59	39	20
1	1	-	-	-	-	1	1	-	298	255	43
49	19	30	41	17	24	8	2	6	3,191	1,546	1,645
2	1	1	2	1	1	-	-	-	349	138	211
-	-	-	-	-	-	-	-	-	220	105	115
24	24	-	24	24	-	-	-	-	767	592	175
2	2	-	2	2	-	-	-	-	1,407	525	882
3	3	-	1	1	-	2	2	-	584	265	319
9	5	4	8	5	3	-	-	-	227	131	96
-	-	-	-	-	-	-	-	-	1,327	364	963
-	-	-	-	-	-	-	-	-	303	214	89
12	11	1	2	2	-	10	9	1	858	520	308

第9表 産業（大分類）別民営事業所数、従業者数、出向・派遣従業者数および事業従事者数—市町

産 業 大 分 類	事業所数	従業者数 (A)			従業者のうち 他への出向・派遣従業者 (B)		
		総数 (注1)	男	女	総数 (注1)	男	女
大野市計	1,837	13,996	7,084	6,719	565	175	390
A 農 業 , 林 業	34	655	574	81	-	-	-
B 漁 業	3	16	16	-	-	-	-
C 鉱 業 , 採 石 業 , 砂 利 採 取 業	1	1	-	1	-	-	-
D 建 設 業	283	1,695	1,391	299	-	-	-
E 製 造 業	207	2,742	1,417	1,174	6	6	-
F 電 気 ・ ガ ス ・ 熱 供 給 ・ 水 道 業	4	157	125	11	1	1	-
G 情 報 通 信 業	3	11	6	5	-	-	-
H 運 輸 業 , 郵 便 業	18	215	168	47	-	-	-
I 卸 売 業 , 小 売 業	416	2,223	1,084	1,138	1	-	1
J 金 融 業 , 保 険 業	23	266	101	165	-	-	-
K 不 動 産 業 , 物 品 賃 貸 業	26	642	219	423	555	166	389
L 学 術 研 究 , 専 門 ・ 技 術 サ ー ビ ス 業	50	273	164	109	-	-	-
M 宿 泊 業 , 飲 食 サ ー ビ ス 業	230	848	318	530	1	1	-
N 生 活 関 連 サ ー ビ ス 業 , 娯 楽 業	173	605	197	408	-	-	-
O 教 育 , 学 習 支 援 業	36	113	51	62	-	-	-
P 医 療 , 福 祉 社	151	2,194	521	1,673	1	1	-
Q 複 合 サ ー ビ ス 事 業	17	197	150	47	-	-	-
R サ ー ビ ス 業 (他 に 分 類 さ れ な い も の )	162	1,143	582	546	-	-	-
勝山市計	1,212	9,260	4,538	4,715	16	7	9
A 農 業 , 林 業	18	323	271	52	1	-	1
B 漁 業	-	-	-	-	-	-	-
C 鉱 業 , 採 石 業 , 砂 利 採 取 業	-	-	-	-	-	-	-
D 建 設 業	167	814	643	170	-	-	-
E 製 造 業	172	2,909	1,493	1,416	10	4	6
F 電 気 ・ ガ ス ・ 熱 供 給 ・ 水 道 業	2	15	14	1	-	-	-
G 情 報 通 信 業	6	43	33	10	-	-	-
H 運 輸 業 , 郵 便 業	16	345	230	115	-	-	-
I 卸 売 業 , 小 売 業	285	1,379	640	736	1	1	-
J 金 融 業 , 保 険 業	17	118	48	70	-	-	-
K 不 動 産 業 , 物 品 賃 貸 業	14	31	21	9	1	1	-
L 学 術 研 究 , 専 門 ・ 技 術 サ ー ビ ス 業	32	97	56	41	1	-	1
M 宿 泊 業 , 飲 食 サ ー ビ ス 業	151	645	278	365	2	1	1
N 生 活 関 連 サ ー ビ ス 業 , 娯 楽 業	128	317	122	195	-	-	-
O 教 育 , 学 習 支 援 業	30	149	65	84	-	-	-
P 医 療 , 福 祉 社	75	1,671	386	1,285	-	-	-
Q 複 合 サ ー ビ ス 事 業	13	133	96	37	-	-	-
R サ ー ビ ス 業 (他 に 分 類 さ れ な い も の )	86	271	142	129	-	-	-
鯖江市計	3,520	29,663	15,222	14,380	181	123	58
A 農 業 , 林 業	15	177	156	21	-	-	-
B 漁 業	-	-	-	-	-	-	-
C 鉱 業 , 採 石 業 , 砂 利 採 取 業	-	-	-	-	-	-	-
D 建 設 業	265	1,510	1,199	300	8	8	-
E 製 造 業	1,056	10,659	6,539	4,120	138	87	51
F 電 気 ・ ガ ス ・ 熱 供 給 ・ 水 道 業	-	-	-	-	-	-	-
G 情 報 通 信 業	17	265	221	44	3	3	-
H 運 輸 業 , 郵 便 業	48	677	549	122	-	-	-
I 卸 売 業 , 小 売 業	797	5,638	2,560	3,070	11	9	2
J 金 融 業 , 保 険 業	51	650	279	371	-	-	-
K 不 動 産 業 , 物 品 賃 貸 業	74	243	147	96	1	-	1
L 学 術 研 究 , 専 門 ・ 技 術 サ ー ビ ス 業	89	397	219	178	1	-	1
M 宿 泊 業 , 飲 食 サ ー ビ ス 業	338	2,542	885	1,641	1	1	-
N 生 活 関 連 サ ー ビ ス 業 , 娯 楽 業	296	1,069	416	647	-	-	-
O 教 育 , 学 習 支 援 業	85	490	286	204	-	-	-
P 医 療 , 福 祉 社	195	3,700	792	2,908	3	1	2
Q 複 合 サ ー ビ ス 事 業	24	557	341	216	12	12	-
R サ ー ビ ス 業 (他 に 分 類 さ れ な い も の )	170	1,089	633	442	3	2	1

他からの出向・派遣従業者数 (C)			他からの出向・派遣のうち 出向受入者			他からの出向・派遣のうち 派遣受入者			事業従事者数 (A) - (B) + (C)		
総数 (注1) (注2)	男 (注2)	女 (注2)	総数 (注1)	男	女	総数 (注1)	男	女	総数 (注1)	男	女
195	118	71	117	83	34	78	35	37	13,626	7,027	6,400
-	-	-	-	-	-	-	-	-	655	574	81
-	-	-	-	-	-	-	-	-	16	16	-
-	-	-	-	-	-	-	-	-	1	-	1
2	2	-	2	2	-	-	-	-	1,697	1,393	299
92	66	20	55	48	7	37	18	13	2,828	1,477	1,194
-	-	-	-	-	-	-	-	-	156	124	11
-	-	-	-	-	-	-	-	-	11	6	5
4	3	1	-	-	-	4	3	1	219	171	48
23	4	19	23	4	19	-	-	-	2,245	1,088	1,156
1	-	1	-	-	-	1	-	1	267	101	166
8	1	7	1	-	1	7	1	6	95	54	41
7	6	1	3	3	-	4	3	1	280	170	110
8	2	6	4	2	2	4	-	4	855	319	536
14	9	5	3	2	1	11	7	4	619	206	413
1	1	-	1	1	-	-	-	-	114	52	62
15	9	6	7	7	-	8	2	6	2,208	529	1,679
-	-	-	-	-	-	-	-	-	197	150	47
20	15	5	18	14	4	2	1	1	1,163	597	551
158	85	73	40	22	18	118	63	55	9,402	4,616	4,779
-	-	-	-	-	-	-	-	-	322	271	51
-	-	-	-	-	-	-	-	-	-	-	-
-	-	-	-	-	-	-	-	-	-	-	-
1	1	-	1	1	-	-	-	-	815	644	170
99	51	48	3	2	1	96	49	47	2,998	1,540	1,458
-	-	-	-	-	-	-	-	-	15	14	1
-	-	-	-	-	-	-	-	-	43	33	10
1	1	-	-	-	-	1	1	-	346	231	115
20	8	12	16	4	12	4	4	-	1,398	647	748
1	-	1	-	-	-	1	-	1	119	48	71
-	-	-	-	-	-	-	-	-	30	20	9
-	-	-	-	-	-	-	-	-	96	56	40
3	3	-	3	3	-	-	-	-	646	280	364
11	5	6	-	-	-	11	5	6	328	127	201
9	5	4	7	3	4	2	2	-	158	70	88
3	2	1	-	-	-	3	2	1	1,674	388	1,286
-	-	-	-	-	-	-	-	-	133	96	37
10	9	1	10	9	1	-	-	-	281	151	130
623	286	337	247	133	114	376	153	223	30,105	15,385	14,659
-	-	-	-	-	-	-	-	-	177	156	21
-	-	-	-	-	-	-	-	-	-	-	-
-	-	-	-	-	-	-	-	-	-	-	-
3	3	-	3	3	-	-	-	-	1,505	1,194	300
336	169	167	117	74	43	219	95	124	10,857	6,621	4,236
-	-	-	-	-	-	-	-	-	-	-	-
3	-	3	-	-	-	3	-	3	265	218	47
9	6	3	4	3	1	5	3	2	686	555	125
96	42	54	42	20	22	54	22	32	5,723	2,593	3,122
4	4	-	4	4	-	-	-	-	654	283	371
1	1	-	-	-	-	1	1	-	243	148	95
-	-	-	-	-	-	-	-	-	396	219	177
45	22	23	18	11	7	27	11	16	2,586	906	1,664
27	11	16	-	-	-	27	11	16	1,096	427	663
23	4	19	23	4	19	-	-	-	513	290	223
32	5	27	4	2	2	28	3	25	3,729	796	2,933
2	-	2	2	-	2	-	-	-	547	329	218
42	19	23	30	12	18	12	7	5	1,128	650	464

第9表 産業（大分類）別民営事業所数、従業者数、出向・派遣従業者数および事業従事者数—市町

産業大分類	事業所数	従業者数 (A)			従業者のうち 他への出向・派遣従業者 (B)		
		総数 (注1)	男	女	総数 (注1)	男	女
あわらし計	1,282	13,756	7,444	6,268	23	20	3
A 農業, 林業	24	285	249	36	-	-	-
B 漁業	-	-	-	-	-	-	-
C 鉱業, 採石業, 砂利採取業	1	4	-	-	-	-	-
D 建設業	142	686	561	125	1	1	-
E 製造業	166	4,684	3,165	1,517	11	8	3
F 電気・ガス・熱供給・水道業	-	-	-	-	-	-	-
G 情報通信業	2	10	7	3	-	-	-
H 運輸業, 郵便業	32	1,199	618	581	-	-	-
I 卸売業, 小売業	291	1,655	804	844	10	10	-
J 金融業, 保険業	15	143	60	83	-	-	-
K 不動産業, 物品賃貸業	19	37	22	15	-	-	-
L 学術研究, 専門・技術サービス業	33	116	67	48	-	-	-
M 宿泊業, 飲食サービス業	202	1,686	646	1,040	-	-	-
N 生活関連サービス業, 娯楽業	127	564	212	352	-	-	-
O 教育, 学習支援業	32	205	62	121	-	-	-
P 医療, 福祉	81	1,484	476	1,008	-	-	-
Q 複合サービス事業	13	128	69	59	-	-	-
R サービス業(他に分類されないもの)	102	870	426	436	1	1	-
越前市計	4,369	42,447	24,634	17,755	267	206	61
A 農業, 林業	29	371	315	56	-	-	-
B 漁業	1	13	12	1	-	-	-
C 鉱業, 採石業, 砂利採取業	1	12	9	3	-	-	-
D 建設業	486	2,574	2,114	460	4	4	-
E 製造業	707	17,247	11,811	5,413	99	79	20
F 電気・ガス・熱供給・水道業	5	193	164	29	5	1	4
G 情報通信業	16	120	77	43	4	3	1
H 運輸業, 郵便業	76	1,567	1,334	233	31	23	8
I 卸売業, 小売業	1,142	7,217	3,615	3,595	48	39	9
J 金融業, 保険業	66	684	248	436	1	1	-
K 不動産業, 物品賃貸業	123	483	229	253	-	-	-
L 学術研究, 専門・技術サービス業	130	728	443	282	-	-	-
M 宿泊業, 飲食サービス業	425	2,415	911	1,501	3	3	-
N 生活関連サービス業, 娯楽業	374	1,276	499	777	-	-	-
O 教育, 学習支援業	116	748	271	477	-	-	-
P 医療, 福祉	262	4,288	871	3,417	4	2	2
Q 複合サービス事業	34	552	338	214	54	39	15
R サービス業(他に分類されないもの)	376	1,959	1,373	565	14	12	2
坂井市計	3,754	34,682	18,973	15,655	128	87	41
A 農業, 林業	29	274	156	115	9	-	9
B 漁業	8	56	47	9	-	-	-
C 鉱業, 採石業, 砂利採取業	-	-	-	-	-	-	-
D 建設業	448	2,674	2,168	506	6	6	-
E 製造業	651	10,661	6,586	4,075	28	20	8
F 電気・ガス・熱供給・水道業	7	162	148	14	1	1	-
G 情報通信業	37	825	599	216	5	3	2
H 運輸業, 郵便業	106	1,677	1,343	334	9	9	-
I 卸売業, 小売業	930	6,702	3,288	3,412	34	19	15
J 金融業, 保険業	41	481	145	336	-	-	-
K 不動産業, 物品賃貸業	72	445	279	166	2	2	-
L 学術研究, 専門・技術サービス業	115	668	397	266	2	-	2
M 宿泊業, 飲食サービス業	376	2,523	925	1,595	1	-	1
N 生活関連サービス業, 娯楽業	330	1,246	519	726	2	-	2
O 教育, 学習支援業	95	253	97	156	-	-	-
P 医療, 福祉	200	3,530	804	2,713	4	2	2
Q 複合サービス事業	36	624	395	229	-	-	-
R サービス業(他に分類されないもの)	273	1,881	1,077	787	25	25	-

他からの出向・派遣従業者数 (C)			他からの出向・派遣のうち 出向受入者			他からの出向・派遣のうち 派遣受入者			事業従事者数 (A) - (B) + (C)		
総数 (注1) (注2)	男 (注2)	女 (注2)	総数 (注1)	男	女	総数 (注1)	男	女	総数 (注1)	男	女
493	285	208	119	82	37	332	175	157	14,226	7,709	6,473
-	-	-	-	-	-	-	-	-	285	249	36
-	-	-	-	-	-	-	-	-	-	-	-
-	-	-	-	-	-	-	-	-	4	-	-
2	2	-	2	2	-	-	-	-	687	562	125
315	199	116	60	60	-	255	139	116	4,988	3,356	1,630
-	-	-	-	-	-	-	-	-	-	-	-
-	-	-	-	-	-	-	-	-	10	7	3
14	3	11	1	1	-	13	2	11	1,213	621	592
42	9	33	38	9	29	4	-	4	1,687	803	877
1	-	1	-	-	-	1	-	1	144	60	84
-	-	-	-	-	-	-	-	-	37	22	15
1	1	-	1	1	-	-	-	-	117	68	48
84	46	38	10	3	7	32	15	17	1,770	692	1,078
9	7	2	3	3	-	6	4	2	573	219	354
-	-	-	-	-	-	-	-	-	205	62	121
4	-	4	1	-	1	3	-	3	1,488	476	1,012
-	-	-	-	-	-	-	-	-	128	69	59
21	18	3	3	3	-	18	15	3	890	443	439
829	442	387	263	166	97	565	275	290	43,009	24,870	18,081
-	-	-	-	-	-	-	-	-	371	315	56
-	-	-	-	-	-	-	-	-	13	12	1
-	-	-	-	-	-	-	-	-	12	9	3
25	16	9	9	8	1	16	8	8	2,595	2,126	469
515	286	229	90	55	35	424	230	194	17,663	12,018	5,622
2	-	2	-	-	-	2	-	2	190	163	27
3	-	3	-	-	-	3	-	3	119	74	45
86	45	41	26	24	2	60	21	39	1,622	1,356	266
116	51	65	94	47	47	22	4	18	7,285	3,627	3,651
1	1	-	1	1	-	-	-	-	684	248	436
3	2	1	2	2	-	1	-	1	486	231	254
2	2	-	2	2	-	-	-	-	730	445	282
2	-	2	-	-	-	2	-	2	2,414	908	1,503
19	6	13	2	1	1	17	5	12	1,295	505	790
10	5	5	4	3	1	6	2	4	758	276	482
17	8	9	7	5	2	10	3	7	4,301	877	3,424
-	-	-	-	-	-	-	-	-	498	299	199
28	20	8	26	18	8	2	2	-	1,973	1,381	571
1,104	583	521	311	175	136	790	405	385	35,658	19,469	16,135
-	-	-	-	-	-	-	-	-	265	156	106
-	-	-	-	-	-	-	-	-	56	47	9
-	-	-	-	-	-	-	-	-	-	-	-
17	15	2	3	3	-	14	12	2	2,685	2,177	508
560	348	212	92	72	20	467	275	192	11,193	6,914	4,279
13	13	-	13	13	-	-	-	-	174	160	14
60	38	22	24	15	9	36	23	13	880	634	236
50	12	38	8	5	3	42	7	35	1,718	1,346	372
126	47	79	75	31	44	49	14	35	6,794	3,316	3,476
-	-	-	-	-	-	-	-	-	481	145	336
2	2	-	2	2	-	-	-	-	445	279	166
30	15	15	14	13	1	16	2	14	696	412	279
29	9	20	19	6	13	10	3	7	2,551	934	1,614
56	27	29	5	4	1	51	23	28	1,300	546	753
46	5	41	46	5	41	-	-	-	299	102	197
51	9	42	2	1	1	49	8	41	3,577	811	2,753
-	-	-	-	-	-	-	-	-	624	395	229
64	43	21	8	5	3	56	38	18	1,920	1,095	808

第9表 産業（大分類）別民営事業所数、従業者数、出向・派遣従業者数および事業従事者数—市町

産業大分類	事業所数	従業者数 (A)			従業者のうち 他への出向・派遣従業者 (B)		
		総数 (注1)	男	女	総数 (注1)	男	女
永平寺町計	797	9,454	4,273	5,156	5	2	3
A 農業, 林業	13	334	300	34	-	-	-
B 漁業	-	-	-	-	-	-	-
C 鉱業, 採石業, 砂利採取業	1	8	7	1	-	-	-
D 建設業	106	620	530	90	-	-	-
E 製造業	142	1,312	699	613	1	-	1
F 電気・ガス・熱供給・水道業	2	92	86	6	1	1	-
G 情報通信業	3	20	5	15	-	-	-
H 運輸業, 郵便業	17	254	218	36	-	-	-
I 卸売業, 小売業	174	922	445	473	1	-	1
J 金融業, 保険業	7	62	20	42	-	-	-
K 不動産業, 物品賃貸業	47	88	48	40	-	-	-
L 学術研究, 専門・技術サービス業	22	74	60	14	-	-	-
M 宿泊業, 飲食サービス業	69	364	119	245	-	-	-
N 生活関連サービス業, 娯楽業	68	143	44	99	-	-	-
O 教育, 学習支援業	25	2,643	957	1,686	-	-	-
P 医療, 福祉	36	2,124	511	1,592	1	-	1
Q 複合サービス事業	11	94	54	40	-	-	-
R サービス業(他に分類されないもの)	54	300	170	130	1	1	-
池田町計	143	856	437	419	2	2	-
A 農業, 林業	9	94	76	18	-	-	-
B 漁業	1	2	1	1	-	-	-
C 鉱業, 採石業, 砂利採取業	-	-	-	-	-	-	-
D 建設業	24	128	112	16	-	-	-
E 製造業	27	210	93	117	2	2	-
F 電気・ガス・熱供給・水道業	-	-	-	-	-	-	-
G 情報通信業	1	1	1	-	-	-	-
H 運輸業, 郵便業	2	11	10	1	-	-	-
I 卸売業, 小売業	28	116	58	58	-	-	-
J 金融業, 保険業	1	4	2	2	-	-	-
K 不動産業, 物品賃貸業	-	-	-	-	-	-	-
L 学術研究, 専門・技術サービス業	4	4	3	1	-	-	-
M 宿泊業, 飲食サービス業	14	94	29	65	-	-	-
N 生活関連サービス業, 娯楽業	10	14	6	8	-	-	-
O 教育, 学習支援業	1	1	-	1	-	-	-
P 医療, 福祉	5	117	11	106	-	-	-
Q 複合サービス事業	4	40	22	18	-	-	-
R サービス業(他に分類されないもの)	12	20	13	7	-	-	-
南越前町計	399	2,657	1,338	1,319	7	7	-
A 農業, 林業	14	178	136	42	-	-	-
B 漁業	3	49	45	4	-	-	-
C 鉱業, 採石業, 砂利採取業	2	35	27	8	-	-	-
D 建設業	64	309	252	57	-	-	-
E 製造業	38	594	283	311	6	6	-
F 電気・ガス・熱供給・水道業	-	-	-	-	-	-	-
G 情報通信業	1	32	21	11	-	-	-
H 運輸業, 郵便業	6	49	38	11	-	-	-
I 卸売業, 小売業	94	411	210	201	-	-	-
J 金融業, 保険業	4	24	8	16	-	-	-
K 不動産業, 物品賃貸業	2	2	1	1	-	-	-
L 学術研究, 専門・技術サービス業	13	26	18	8	1	1	-
M 宿泊業, 飲食サービス業	62	304	112	192	-	-	-
N 生活関連サービス業, 娯楽業	30	74	27	47	-	-	-
O 教育, 学習支援業	10	15	2	13	-	-	-
P 医療, 福祉	23	377	63	314	-	-	-
Q 複合サービス事業	10	72	34	38	-	-	-
R サービス業(他に分類されないもの)	23	106	61	45	-	-	-

他からの出向・派遣従業者数 (C)			他からの出向・派遣のうち 出向受入者			他からの出向・派遣のうち 派遣受入者			事業従事者数 (A) - (B) + (C)		
総数 (注1) (注2)	男 (注2)	女 (注2)	総数 (注1)	男	女	総数 (注1)	男	女	総数 (注1)	男	女
116	50	66	47	33	14	69	17	52	9,565	4,321	5,219
-	-	-	-	-	-	-	-	-	334	300	34
-	-	-	-	-	-	-	-	-	-	-	-
-	-	-	-	-	-	-	-	-	8	7	1
8	5	3	5	5	-	3	-	3	628	535	93
2	1	1	1	1	-	1	-	1	1,313	700	613
-	-	-	-	-	-	-	-	-	91	85	6
-	-	-	-	-	-	-	-	-	20	5	15
2	1	1	-	-	-	2	1	1	256	219	37
34	4	30	3	2	1	31	2	29	955	449	502
-	-	-	-	-	-	-	-	-	62	20	42
1	1	-	1	1	-	-	-	-	89	49	40
1	-	1	-	-	-	1	-	1	75	60	15
13	12	1	4	3	1	9	9	-	377	131	246
-	-	-	-	-	-	-	-	-	143	44	99
33	20	13	29	20	9	4	-	4	2,676	977	1,699
19	6	13	1	1	-	18	5	13	2,142	517	1,604
-	-	-	-	-	-	-	-	-	94	54	40
3	-	3	3	-	3	-	-	-	302	169	133
17	9	8	1	1	-	16	8	8	871	444	427
-	-	-	-	-	-	-	-	-	94	76	18
-	-	-	-	-	-	-	-	-	2	1	1
-	-	-	-	-	-	-	-	-	-	-	-
-	-	-	-	-	-	-	-	-	128	112	16
16	8	8	-	-	-	16	8	8	224	99	125
-	-	-	-	-	-	-	-	-	-	-	-
-	-	-	-	-	-	-	-	-	1	1	-
-	-	-	-	-	-	-	-	-	11	10	1
1	1	-	1	1	-	-	-	-	117	59	58
-	-	-	-	-	-	-	-	-	4	2	2
-	-	-	-	-	-	-	-	-	-	-	-
-	-	-	-	-	-	-	-	-	4	3	1
-	-	-	-	-	-	-	-	-	94	29	65
-	-	-	-	-	-	-	-	-	14	6	8
-	-	-	-	-	-	-	-	-	1	-	1
-	-	-	-	-	-	-	-	-	117	11	106
-	-	-	-	-	-	-	-	-	40	22	18
-	-	-	-	-	-	-	-	-	20	13	7
25	12	13	4	2	2	21	10	11	2,675	1,343	1,332
-	-	-	-	-	-	-	-	-	178	136	42
-	-	-	-	-	-	-	-	-	49	45	4
-	-	-	-	-	-	-	-	-	35	27	8
-	-	-	-	-	-	-	-	-	309	252	57
12	6	6	1	1	-	11	5	6	600	283	317
-	-	-	-	-	-	-	-	-	-	-	-
-	-	-	-	-	-	-	-	-	32	21	11
-	-	-	-	-	-	-	-	-	49	38	11
9	5	4	1	1	-	8	4	4	420	215	205
-	-	-	-	-	-	-	-	-	24	8	16
-	-	-	-	-	-	-	-	-	2	1	1
-	-	-	-	-	-	-	-	-	25	17	8
-	-	-	-	-	-	-	-	-	304	112	192
-	-	-	-	-	-	-	-	-	74	27	47
-	-	-	-	-	-	-	-	-	15	2	13
2	1	1	-	-	-	2	1	1	379	64	315
-	-	-	-	-	-	-	-	-	72	34	38
2	-	2	2	-	2	-	-	-	108	61	47

第9表 産業（大分類）別民営事業所数、従業者数、出向・派遣従業者数および事業従事者数—市町

産業大分類	事業所数	従業者数 (A)			従業者のうち 他への出向・派遣従業者 (B)		
		総数 (注1)	男	女	総数 (注1)	男	女
越前町計	1,076	6,957	3,693	3,257	26	12	14
A 農業, 林業	11	126	111	15	-	-	-
B 漁業	3	49	46	3	-	-	-
C 鉱業, 採石業, 砂利採取業	-	-	-	-	-	-	-
D 建設業	173	635	521	114	-	-	-
E 製造業	203	2,224	1,426	798	21	9	12
F 電気・ガス・熱供給・水道業	-	-	-	-	-	-	-
G 情報通信業	1	4	3	1	-	-	-
H 運輸業, 郵便業	15	94	72	22	-	-	-
I 卸売業, 小売業	249	1,353	580	769	-	-	-
J 金融業, 保険業	13	93	42	51	-	-	-
K 不動産業, 物品賃貸業	10	27	18	9	-	-	-
L 学術研究, 専門・技術サービス業	15	36	24	12	1	1	-
M 宿泊業, 飲食サービス業	132	687	284	403	2	-	2
N 生活関連サービス業, 娯楽業	73	160	67	93	-	-	-
O 教育, 学習支援業	24	45	14	31	-	-	-
P 医療, 福祉	49	1,098	264	834	1	1	-
Q 複合サービス事業	14	112	62	50	1	1	-
R サービス業(他に分類されないもの)	91	214	159	52	-	-	-
美浜町計	571	5,012	3,477	1,535	67	57	10
A 農業, 林業	11	90	62	28	-	-	-
B 漁業	5	30	27	3	-	-	-
C 鉱業, 採石業, 砂利採取業	-	-	-	-	-	-	-
D 建設業	94	1,036	924	112	16	16	-
E 製造業	32	289	167	122	1	1	-
F 電気・ガス・熱供給・水道業	7	1,014	968	46	32	32	-
G 情報通信業	3	24	18	6	-	-	-
H 運輸業, 郵便業	11	107	91	16	-	-	-
I 卸売業, 小売業	118	552	270	282	2	1	1
J 金融業, 保険業	7	41	20	21	-	-	-
K 不動産業, 物品賃貸業	8	29	20	9	5	4	1
L 学術研究, 専門・技術サービス業	21	171	151	20	-	-	-
M 宿泊業, 飲食サービス業	100	429	134	295	7	1	6
N 生活関連サービス業, 娯楽業	41	117	51	66	-	-	-
O 教育, 学習支援業	10	83	41	42	-	-	-
P 医療, 福祉	32	334	84	250	1	1	-
Q 複合サービス事業	8	78	52	26	-	-	-
R サービス業(他に分類されないもの)	63	588	397	191	3	1	2
高浜町計	567	4,826	3,215	1,597	16	15	1
A 農業, 林業	5	94	78	16	-	-	-
B 漁業	-	-	-	-	-	-	-
C 鉱業, 採石業, 砂利採取業	-	-	-	-	-	-	-
D 建設業	96	1,200	1,050	150	7	7	-
E 製造業	28	358	236	122	-	-	-
F 電気・ガス・熱供給・水道業	1	491	466	25	3	3	-
G 情報通信業	1	-	-	-	-	-	-
H 運輸業, 郵便業	10	103	85	18	1	1	-
I 卸売業, 小売業	102	561	249	312	2	1	1
J 金融業, 保険業	5	48	23	25	-	-	-
K 不動産業, 物品賃貸業	11	17	11	6	-	-	-
L 学術研究, 専門・技術サービス業	14	72	62	10	-	-	-
M 宿泊業, 飲食サービス業	152	656	214	442	-	-	-
N 生活関連サービス業, 娯楽業	48	152	66	86	-	-	-
O 教育, 学習支援業	15	54	36	18	-	-	-
P 医療, 福祉	17	324	74	250	-	-	-
Q 複合サービス事業	12	96	65	31	-	-	-
R サービス業(他に分類されないもの)	50	600	500	86	3	3	-



他からの出向・派遣従業者数 (C)			他からの出向・派遣のうち 出向受入者			他からの出向・派遣のうち 派遣受入者			事業従事者数 (A) - (B) + (C)		
総数 (注1) (注2)	男 (注2)	女 (注2)	総数 (注1)	男	女	総数 (注1)	男	女	総数 (注1)	男	女
103	67	36	32	21	11	71	46	25	7,034	3,748	3,279
-	-	-	-	-	-	-	-	-	126	111	15
-	-	-	-	-	-	-	-	-	49	46	3
-	-	-	-	-	-	-	-	-	-	-	-
1	1	-	-	-	-	1	1	-	636	522	114
56	44	12	14	9	5	42	35	7	2,259	1,461	798
-	-	-	-	-	-	-	-	-	-	-	-
-	-	-	-	-	-	-	-	-	4	3	1
3	2	1	-	-	-	3	2	1	97	74	23
7	4	3	6	4	2	1	-	1	1,360	584	772
-	-	-	-	-	-	-	-	-	93	42	51
-	-	-	-	-	-	-	-	-	27	18	9
-	-	-	-	-	-	-	-	-	35	23	12
20	9	11	1	1	-	19	8	11	705	293	412
3	3	-	3	3	-	-	-	-	163	70	93
2	1	1	2	1	1	-	-	-	47	15	32
9	2	7	4	2	2	5	-	5	1,106	265	841
-	-	-	-	-	-	-	-	-	111	61	50
2	1	1	2	1	1	-	-	-	216	160	53
133	107	26	101	92	9	30	15	15	5,078	3,527	1,551
-	-	-	-	-	-	-	-	-	90	62	28
-	-	-	-	-	-	-	-	-	30	27	3
-	-	-	-	-	-	-	-	-	-	-	-
15	11	4	8	8	-	5	3	2	1,035	919	116
-	-	-	-	-	-	-	-	-	288	166	122
2	2	-	2	2	-	-	-	-	984	938	46
-	-	-	-	-	-	-	-	-	24	18	6
1	1	-	1	1	-	-	-	-	108	92	16
2	1	1	1	1	-	1	-	1	552	270	282
-	-	-	-	-	-	-	-	-	41	20	21
-	-	-	-	-	-	-	-	-	24	16	8
52	49	3	42	41	1	10	8	2	223	200	23
10	2	8	9	1	8	1	1	-	432	135	297
1	-	1	-	-	-	1	-	1	118	51	67
6	-	6	-	-	-	6	-	6	89	41	48
5	3	2	3	3	-	2	-	2	338	86	252
-	-	-	-	-	-	-	-	-	78	52	26
39	38	1	35	35	-	4	3	1	624	434	190
91	74	17	58	56	2	33	18	15	4,901	3,274	1,613
-	-	-	-	-	-	-	-	-	94	78	16
-	-	-	-	-	-	-	-	-	-	-	-
-	-	-	-	-	-	-	-	-	-	-	-
20	19	1	13	13	-	7	6	1	1,213	1,062	151
2	-	2	-	-	-	2	-	2	360	236	124
1	-	1	-	-	-	1	-	1	489	463	26
2	2	-	-	-	-	2	2	-	2	2	-
8	8	-	1	1	-	7	7	-	110	92	18
1	-	1	-	-	-	1	-	1	560	248	312
-	-	-	-	-	-	-	-	-	48	23	25
2	1	1	2	1	1	-	-	-	19	12	7
4	3	1	2	2	-	2	1	1	76	65	11
5	3	2	3	3	-	2	-	2	661	217	444
1	1	-	1	1	-	-	-	-	153	67	86
6	-	6	1	-	1	5	-	5	60	36	24
-	-	-	-	-	-	-	-	-	324	74	250
-	-	-	-	-	-	-	-	-	96	65	31
39	37	2	35	35	-	4	2	2	636	534	88

第9表 産業（大分類）別民営事業所数、従業者数、出向・派遣従業者数および事業従事者数—市町

産 業 大 分 類	事業所数	従業者数 (A)			従業者のうち 他への出向・派遣従業者 (B)		
		総数 (注1)	男	女	総数 (注1)	男	女
おおい町計	478	4,277	3,054	1,219	13	12	1
A 農 業 , 林 業	10	74	51	23	-	-	-
B 漁 業	3	35	22	13	-	-	-
C 鉱 業 , 採 石 業 , 砂 利 採 取 業	-	-	-	-	-	-	-
D 建 設 業	108	1,261	1,145	116	10	9	1
E 製 造 業	24	293	119	174	-	-	-
F 電 気 ・ ガ ス ・ 熱 供 給 ・ 水 道 業	2	523	502	21	3	3	-
G 情 報 通 信 業	1	2	1	1	-	-	-
H 運 輸 業 , 郵 便 業	6	90	74	16	-	-	-
I 卸 売 業 , 小 売 業	78	351	172	179	-	-	-
J 金 融 業 , 保 険 業	4	26	12	14	-	-	-
K 不 動 産 業 , 物 品 賃 貸 業	6	41	33	8	-	-	-
L 学 術 研 究 , 専 門 ・ 技 術 サ ー ビ ス 業	12	246	228	18	-	-	-
M 宿 泊 業 , 飲 食 サ ー ビ ス 業	87	335	125	210	-	-	-
N 生 活 関 連 サ ー ビ ス 業 , 娯 楽 業	45	140	82	54	-	-	-
O 教 育 , 学 習 支 援 業	16	85	24	61	-	-	-
P 医 療 , 福 祉 社	24	294	66	228	-	-	-
Q 複 合 サ ー ビ ス 事 業	6	39	28	11	-	-	-
R サ ー ビ ス 業 (他 に 分 類 さ れ な い も の )	46	442	370	72	-	-	-
若狭町計	750	5,684	3,194	2,482	12	7	5
A 農 業 , 林 業	25	282	207	75	-	-	-
B 漁 業	1	9	9	-	-	-	-
C 鉱 業 , 採 石 業 , 砂 利 採 取 業	-	-	-	-	-	-	-
D 建 設 業	109	562	437	125	1	-	1
E 製 造 業	61	1,730	1,128	602	9	6	3
F 電 気 ・ ガ ス ・ 熱 供 給 ・ 水 道 業	-	-	-	-	-	-	-
G 情 報 通 信 業	1	4	4	-	-	-	-
H 運 輸 業 , 郵 便 業	15	149	129	20	-	-	-
I 卸 売 業 , 小 売 業	170	833	402	429	-	-	-
J 金 融 業 , 保 険 業	11	59	28	31	-	-	-
K 不 動 産 業 , 物 品 賃 貸 業	5	13	9	4	-	-	-
L 学 術 研 究 , 専 門 ・ 技 術 サ ー ビ ス 業	18	66	53	13	-	-	-
M 宿 泊 業 , 飲 食 サ ー ビ ス 業	160	779	325	454	1	1	-
N 生 活 関 連 サ ー ビ ス 業 , 娯 楽 業	59	209	83	126	-	-	-
O 教 育 , 学 習 支 援 業	13	17	4	13	-	-	-
P 医 療 , 福 祉 社	35	672	180	492	-	-	-
Q 複 合 サ ー ビ ス 事 業	11	94	45	49	-	-	-
R サ ー ビ ス 業 (他 に 分 類 さ れ な い も の )	56	206	151	49	1	-	1
合計	41,644	377,238	204,588	171,248	3,804	2,078	1,724
A 農 業 , 林 業	316	4,307	3,467	821	19	5	14
B 漁 業	32	314	268	46	-	-	-
C 鉱 業 , 採 石 業 , 砂 利 採 取 業	13	92	64	24	-	-	-
D 建 設 業	4,743	32,043	26,402	5,617	163	147	16
E 製 造 業	5,292	82,745	51,895	30,438	463	335	128
F 電 気 ・ ガ ス ・ 熱 供 給 ・ 水 道 業	46	3,601	3,320	255	73	63	10
G 情 報 通 信 業	322	5,047	3,557	1,472	118	83	35
H 運 輸 業 , 郵 便 業	799	16,135	13,067	3,043	100	86	14
I 卸 売 業 , 小 売 業	10,543	73,107	36,718	36,319	328	258	70
J 金 融 業 , 保 険 業	749	9,238	3,923	5,312	81	65	16
K 不 動 産 業 , 物 品 賃 貸 業	1,288	5,756	3,122	2,629	666	209	457
L 学 術 研 究 , 専 門 ・ 技 術 サ ー ビ ス 業	1,529	9,623	6,489	3,108	176	152	24
M 宿 泊 業 , 飲 食 サ ー ビ ス 業	5,288	32,923	12,555	20,267	48	25	23
N 生 活 関 連 サ ー ビ ス 業 , 娯 楽 業	3,577	14,326	5,799	8,511	27	9	18
O 教 育 , 学 習 支 援 業	1,037	10,254	4,423	5,785	18	9	9
P 医 療 , 福 祉 社	2,491	47,565	11,276	36,013	65	25	38
Q 複 合 サ ー ビ ス 事 業	367	4,934	2,961	1,877	72	57	15
R サ ー ビ ス 業 (他 に 分 類 さ れ な い も の )	3,212	25,228	15,282	9,711	1,387	550	837

(注1) 男女別の不詳を含む。

(注2) 出向・派遣別の不詳を含む。

他からの出向・派遣従業者数 (C)			他からの出向・派遣のうち 出向受入者			他からの出向・派遣のうち 派遣受入者			事業従事者数 (A) - (B) + (C)		
総数 (注1) (注2)	男 (注2)	女 (注2)	総数 (注1)	男	女	総数 (注1)	男	女	総数 (注1)	男	女
121	102	19	68	68	-	53	34	19	4,385	3,144	1,237
-	-	-	-	-	-	-	-	-	74	51	23
-	-	-	-	-	-	-	-	-	35	22	13
-	-	-	-	-	-	-	-	-	-	-	-
53	48	5	18	18	-	35	30	5	1,304	1,184	120
-	-	-	-	-	-	-	-	-	293	119	174
-	-	-	-	-	-	-	-	-	520	499	21
-	-	-	-	-	-	-	-	-	2	1	1
-	-	-	-	-	-	-	-	-	90	74	16
1	1	-	1	1	-	-	-	-	352	173	179
-	-	-	-	-	-	-	-	-	26	12	14
1	1	-	1	1	-	-	-	-	42	34	8
8	5	3	5	5	-	3	-	3	254	233	21
-	-	-	-	-	-	-	-	-	335	125	210
-	-	-	-	-	-	-	-	-	140	82	54
11	-	11	-	-	-	11	-	11	96	24	72
1	1	-	1	1	-	-	-	-	295	67	228
-	-	-	-	-	-	-	-	-	39	28	11
46	46	-	42	42	-	4	4	-	488	416	72
79	64	15	67	54	13	12	10	2	5,751	3,251	2,492
1	1	-	1	1	-	-	-	-	283	208	75
-	-	-	-	-	-	-	-	-	9	9	-
-	-	-	-	-	-	-	-	-	-	-	-
3	3	-	1	1	-	2	2	-	564	440	124
58	49	9	52	43	9	6	6	-	1,779	1,171	608
-	-	-	-	-	-	-	-	-	-	-	-
-	-	-	-	-	-	-	-	-	4	4	-
-	-	-	-	-	-	-	-	-	149	129	20
2	1	1	1	1	-	1	-	1	835	403	430
3	3	-	3	3	-	-	-	-	62	31	31
-	-	-	-	-	-	-	-	-	13	9	4
-	-	-	-	-	-	-	-	-	66	53	13
2	2	-	-	-	-	2	2	-	780	326	454
-	-	-	-	-	-	-	-	-	209	83	126
2	-	2	2	-	2	-	-	-	19	4	15
1	1	-	1	1	-	-	-	-	673	181	492
1	-	1	-	-	-	1	-	1	95	45	50
6	4	2	6	4	2	-	-	-	211	155	50
10,855	5,435	5,371	5,353	2,760	2,593	5,428	2,627	2,752	384,289	207,945	174,895
6	3	3	1	1	-	5	2	3	4,294	3,465	810
49	23	26	49	23	26	-	-	-	363	291	72
-	-	-	-	-	-	-	-	-	92	64	24
460	404	56	253	245	8	191	145	46	32,340	26,659	5,657
3,285	1,991	1,250	757	557	200	2,526	1,432	1,050	85,567	53,551	31,560
41	32	9	33	32	1	8	-	8	3,569	3,289	254
492	279	213	200	143	57	290	134	156	5,421	3,753	1,650
361	228	133	108	99	9	253	129	124	16,396	13,209	3,162
2,960	917	2,043	2,434	764	1,670	515	151	364	75,739	37,377	38,292
154	89	65	101	82	19	53	7	46	9,311	3,947	5,361
89	52	37	53	40	13	36	12	24	5,179	2,965	2,209
350	230	120	263	176	87	87	54	33	9,797	6,567	3,204
372	174	198	192	85	107	138	61	77	33,247	12,704	20,442
365	150	215	105	51	54	260	99	161	14,664	5,940	8,708
367	106	261	293	91	202	73	15	58	10,603	4,520	6,037
611	158	448	118	64	54	493	94	394	48,111	11,409	36,423
9	-	9	2	-	2	7	-	7	4,871	2,904	1,871
884	599	285	391	307	84	493	292	201	24,725	15,331	9,159

第10表 産業（小分類）、存続・新設・廃業（平成26年～平成28年）別民営事業所数および男女別従業者数一県

産業小分類	事業所数				従	
	総数	存続事業所	新設事業所	廃業事業所	総数 (注)	男
A～R 全産業（S公務を除く）	41,644	38,222	3,422	4,987	377,238	204,588
A～B 農林漁業	348	297	51	19	4,621	3,735
A 農業	316	267	49	17	4,307	3,467
01 農業	277	232	45	12	3,714	2,932
010 管理，補助的経済活動を行う事業所	-	-	-	-	-	-
011 耕種農業	192	150	42	10	3,052	2,423
012 畜産農業	15	14	1	-	96	53
013 農業サービス*	54	52	2	1	410	345
014 園芸サービス*	16	16	-	1	156	111
02 林業	39	35	4	5	593	535
020 管理，補助的経済活動を行う事業所	-	-	-	-	-	-
021 育林業	26	22	4	2	423	381
022 素材生産業	-	-	-	-	-	-
023 特用林産物生産業*	2	2	-	3	3	3
024 林業サービス*	11	11	-	-	167	151
029 その他林業	-	-	-	-	-	-
B 漁業	32	30	2	2	314	268
03 漁業（水産養殖業を除く）	23	22	1	1	240	218
030 管理，補助的経済活動を行う事業所	-	-	-	-	-	-
031 海面漁業	22	21	1	1	231	209
032 内水面漁業	1	1	-	-	9	9
04 水産養殖業	9	8	1	1	74	50
040 管理，補助的経済活動を行う事業所	-	-	-	-	-	-
041 海面養殖業	2	2	-	-	22	9
042 内水面養殖業	7	6	1	1	52	41
C～R 非農林漁業（S公務を除く）	41,296	37,925	3,371	4,968	372,617	200,853
C 鉱業，採石業，砂利採取業	13	12	1	-	92	64
05 鉱業，採石業，砂利採取業	13	12	1	-	92	64
050 管理，補助的経済活動を行う事業所	-	-	-	-	-	-
051 金属鉱業	-	-	-	-	-	-
052 石炭・亜炭鉱業	-	-	-	-	-	-
053 原油・天然ガス鉱業	-	-	-	-	-	-
054 採石業，砂・砂利・玉石採取業	12	11	1	-	68	46
055 窯業原料用鉱物鉱業*	1	1	-	-	24	18
059 その他鉱業	-	-	-	-	-	-
D 建設業	4,743	4,442	301	555	32,043	26,402
06 総合工事業	2,056	1,927	129	229	15,026	12,160
060 管理，補助的経済活動を行う事業所	1	1	-	1	4	2
061 一般土木建築工事業	98	96	2	8	1,431	1,232
062 土木工事業（舗装工事業を除く）	821	763	58	95	7,353	6,150
063 舗装工事業	44	40	4	9	427	363
064 建築工事業（木造建築工事業を除く）	425	394	31	42	3,139	2,447
065 木造建築工事業	492	473	19	49	2,007	1,476
066 建築リフォーム工事業	175	160	15	25	665	490
07 職別工事業（設備工事業を除く）	1,455	1,347	108	185	6,506	5,353
070 管理，補助的経済活動を行う事業所	-	-	-	1	-	-
071 大工事業	221	210	11	34	553	483
072 とび・土工・コンクリート工事業	166	138	28	26	1,390	1,169
073 鉄骨・鉄筋工事業	79	74	5	9	675	548
074 石工・れんが・タイル・ブロック工事業	43	40	3	5	138	105
075 左官工事業	148	144	4	24	377	324
076 板金・金物工事業	182	174	8	20	600	494
077 塗装工事業	212	198	14	25	907	735
078 床・内装工事業	162	152	10	17	610	475
079 その他の職別工事業	242	217	25	24	1,256	1,020
08 設備工事業	1,232	1,168	64	141	10,511	8,889
080 管理，補助的経済活動を行う事業所	4	3	1	1	271	191
081 電気工事業	532	511	21	46	3,917	3,240
082 電気通信・信号装置工事業	60	56	4	16	785	692
083 管工事業（さく井工事業を除く）	422	400	22	50	2,503	2,017
084 機械器具設置工事業	155	141	14	21	2,733	2,500
089 その他の設備工事業	59	57	2	7	302	249
E 製造業	5,292	5,077	215	531	82,745	51,895
09 食品製造業	460	439	21	49	5,952	2,308
090 管理，補助的経済活動を行う事業所	1	1	-	-	4	2
091 畜産食品製造業	18	17	1	-	618	203
092 水産食品製造業	92	88	4	16	1,155	380
093 野菜缶詰・果実缶詰・農産保存食料品製造業	19	18	1	3	265	89
094 調味料製造業	43	43	-	4	245	141
095 糖類製造業	-	-	-	-	-	-

業 者 数									
総 数 (続き)							廃業事業所		
女	存続事業所 (注)	男	女	新設事業所 (注)	男	女	(注)	男	女
171,248	349,152	190,978	157,651	28,086	13,610	13,597	31,745	16,736	14,998
867	3,920	3,218	702	701	517	165	120	86	34
821	3,629	2,971	658	678	496	163	99	66	33
766	3,054	2,449	605	660	483	161	72	42	30
-	-	-	-	-	-	-	-	-	-
613	2,428	1,969	459	624	454	154	66	40	26
43	89	49	40	7	4	3	-	-	-
65	381	320	61	29	25	4	4	2	2
45	156	111	45	-	-	-	2	-	2
55	575	522	53	18	13	2	27	24	3
-	-	-	-	-	-	-	-	-	-
39	405	368	37	18	13	2	15	15	-
-	-	-	-	-	-	-	-	-	-
-	3	3	-	-	-	-	12	9	3
16	167	151	16	-	-	-	-	-	-
-	-	-	-	-	-	-	-	-	-
46	291	247	44	23	21	2	21	20	1
22	219	198	21	21	20	1	19	19	-
-	-	-	-	-	-	-	-	-	-
22	210	189	21	21	20	1	19	19	-
-	9	9	-	-	-	-	-	-	-
24	72	49	23	2	1	1	2	1	1
-	-	-	-	-	-	-	-	-	-
13	22	9	13	-	-	-	-	-	-
11	50	40	10	2	1	1	2	1	1
170,381	345,232	187,760	156,949	27,385	13,093	13,432	31,625	16,650	14,964
24	88	64	24	4	-	-	-	-	-
24	88	64	24	4	-	-	-	-	-
-	-	-	-	-	-	-	-	-	-
-	-	-	-	-	-	-	-	-	-
-	-	-	-	-	-	-	-	-	-
-	-	-	-	-	-	-	-	-	-
18	64	46	18	4	-	-	-	-	-
6	24	18	6	-	-	-	-	-	-
-	-	-	-	-	-	-	-	-	-
5,617	30,031	24,680	5,350	2,012	1,722	267	2,925	2,488	437
2,859	14,277	11,554	2,722	749	606	137	1,095	895	200
2	4	2	2	-	-	-	1	1	-
199	1,421	1,223	198	10	9	1	64	56	8
1,200	6,910	5,782	1,128	443	368	72	527	446	81
64	391	333	58	36	30	6	68	60	8
691	3,026	2,359	666	113	88	25	151	120	31
531	1,914	1,409	505	93	67	26	162	122	40
172	611	446	165	54	44	7	122	90	32
1,136	5,814	4,764	1,050	692	589	86	784	661	123
-	-	-	-	-	-	-	3	1	2
70	526	460	66	27	23	4	51	46	5
215	1,130	944	186	260	225	29	183	151	32
116	626	514	112	49	34	4	88	80	8
33	130	101	29	8	4	4	11	7	4
53	369	318	51	8	6	2	45	38	7
106	571	470	101	29	24	5	57	46	11
172	804	647	157	103	88	15	103	83	20
135	591	458	133	19	17	2	33	23	10
236	1,067	852	215	189	168	21	210	186	24
1,622	9,940	8,362	1,578	571	527	44	1,046	932	114
80	270	190	80	1	1	-	1	1	-
677	3,819	3,154	665	98	86	12	267	224	43
93	717	629	88	68	63	5	111	100	11
486	2,420	1,945	475	83	72	11	202	163	39
233	2,418	2,200	218	315	300	15	455	436	19
53	296	244	52	6	5	1	10	8	2
30,438	79,277	50,055	28,852	3,468	1,840	1,586	5,028	2,816	2,212
3,644	5,280	2,096	3,184	672	212	460	800	284	516
2	4	2	2	-	-	-	-	-	-
415	587	196	391	31	7	24	-	-	-
775	1,123	365	758	32	15	17	108	67	41
176	252	86	166	13	3	10	14	6	8
104	245	141	104	-	-	-	6	4	2
-	-	-	-	-	-	-	-	-	-

第10表 産業（小分類）、存続・新設・廃業（平成26年～平成28年）別民営事業所数および男女別従業者数一県

産 業 小 分 類	事 業 所 数				従	
	総 数	存続事業所	新設事業所	廃業事業所	総 数 (注)	男
096 精 穀 ・ 製 粉 業	14	14	-	-	54	32
097 パ ン ・ 菓 子 製 造 業	95	89	6	7	1,040	409
098 動 植 物 油 脂 製 造 業	-	-	-	-	-	-
099 そ の 他 の 食 料 品 製 造 業	178	169	9	19	2,571	1,052
10 飲 料 ・ た ば こ ・ 飼 料 製 造 業	57	57	-	3	427	274
100 管理, 補助的経済活動を行う事業所	-	-	-	-	-	-
101 清 涼 飲 料 製 造 業	3	3	-	-	42	23
102 酒 類 製 造 業	40	40	-	1	281	185
103 茶・コーヒ製造業(清涼飲料を除く)	6	6	-	2	37	12
104 製 氷 業	2	2	-	-	20	15
105 た ば こ 製 造 業	-	-	-	-	-	-
106 飼 料 ・ 有 機 質 肥 料 製 造 業	6	6	-	-	47	39
11 織 維 工 業	1,225	1,179	46	148	18,143	8,637
110 管理, 補助的経済活動を行う事業所	5	4	1	1	109	65
111 製糸業, 紡績業, 化学繊維・ねん糸等製造業	145	140	5	19	1,761	1,080
112 織 物 業	422	410	12	58	3,899	1,827
113 ニ ッ ト 生 地 製 造 業	53	50	3	3	1,018	633
114 染 色 整 理 業	92	90	2	5	4,031	2,703
115 網・網・レース・繊維粗製品製造業	142	138	4	17	1,279	681
116 外衣・シャツ製造業(和式を除く)	154	141	13	23	2,815	668
117 下 着 類 製 造 業	18	17	1	5	626	54
118 和装製品・その他の衣服等製造業*	34	33	1	-	204	83
119 そ の 他 の 織 維 製 品 製 造 業	160	156	4	17	2,401	843
12 木 材 ・ 木 製 品 製 造 業 (家具を除く)	203	192	11	22	1,792	1,054
120 管理, 補助的経済活動を行う事業所	-	-	-	-	-	-
121 製材業, 木製品製造業	101	95	6	14	444	354
122 造作材・合板・建築用組立材料製造業	37	37	-	4	822	363
123 木製容器製造業(竹, とうを含む)	16	16	-	1	53	34
129 そ の 他 の 木 製 品 製 造 業 *	49	44	5	3	473	303
13 家 具 ・ 装 備 品 製 造 業	195	189	6	27	1,120	843
130 管理, 補助的経済活動を行う事業所	1	1	-	-	3	2
131 家 具 製 造 業	72	68	4	8	712	543
132 宗 教 用 具 製 造 業	14	14	-	1	36	26
133 建 具 製 造 業	103	101	2	17	325	248
139 そ の 他 の 家 具 ・ 装 備 品 製 造 業	5	5	-	1	44	24
14 パ ル プ ・ 紙 ・ 紙 加 工 品 製 造 業	165	164	1	14	2,032	1,409
140 管理, 補助的経済活動を行う事業所	-	-	-	-	-	-
141 パ ル プ 製 造 業	-	-	-	-	-	-
142 紙 製 造 業	34	34	-	4	385	284
143 加 工 紙 製 造 業	19	19	-	1	348	276
144 紙 製 品 製 造 業	23	23	-	1	162	77
145 紙 製 容 器 製 造 業	59	58	1	5	721	477
149 その他のパルプ・紙・紙加工品製造業	30	30	-	3	416	295
15 印 刷 ・ 同 関 連 業	283	273	10	28	2,621	1,450
150 管理, 補助的経済活動を行う事業所	-	-	-	-	-	-
151 印 刷 業	254	247	7	25	2,382	1,302
152 製 版 業	10	9	1	3	87	42
153 製 本 業, 印 刷 物 加 工 業	18	16	2	-	131	89
159 印 刷 関 連 サ ー ビ ス 業	1	1	-	-	21	17
16 化 学 工 業	87	75	12	9	3,931	2,851
160 管理, 補助的経済活動を行う事業所	3	2	1	-	27	18
161 化 学 肥 料 製 造 業	-	-	-	-	-	-
162 無 機 化 学 工 業 製 品 製 造 業	13	12	1	1	369	319
163 有 機 化 学 工 業 製 品 製 造 業	29	25	4	2	1,447	1,227
164 油脂加工製品・石けん・塗料等製造業*	17	16	1	-	772	513
165 医 薬 品 製 造 業	11	9	2	3	994	542
166 化粧品・歯磨・その他の化粧用調整品製造業	4	3	1	1	65	53
169 そ の 他 の 化 学 工 業	10	8	2	2	257	179
17 石 油 製 品 ・ 石 炭 製 品 製 造 業	10	8	2	1	83	67
170 管理, 補助的経済活動を行う事業所	-	-	-	-	-	-
171 石 油 精 製 業	-	-	-	-	-	-
172 潤 滑 油 ・ グ リ ー ス 製 造 業 *	-	-	-	-	-	-
173 コ ー ク ス 製 造 業	-	-	-	-	-	-
174 舗 装 材 料 製 造 業	9	7	2	1	69	59
179 その他の石油製品・石炭製品製造業	1	1	-	-	14	8
18 プラスチック製品製造業(別掲を除く)	244	236	8	24	5,761	3,839
180 管理, 補助的経済活動を行う事業所	3	3	-	-	138	95
181 プラスチック板・棒・管等製造業*	43	42	1	1	1,371	1,045
182 プラスチックフィルム等製造業*	37	37	-	10	864	661
183 工業用プラスチック製品製造業	29	28	1	-	602	393

業 者 数									
総 数 (続き)							廃業事業所		
女	存続事業所 (注)	男	女	新設事業所 (注)	男	女	(注)	男	女
22	54	32	22	-	-	-	-	-	-
631	1,011	404	607	29	5	24	90	47	43
-	-	-	-	-	-	-	-	-	-
1,519	2,004	870	1,134	567	182	385	582	160	422
153	427	274	153	-	-	-	32	15	17
-	-	-	-	-	-	-	-	-	-
19	42	23	19	-	-	-	-	-	-
96	281	185	96	-	-	-	5	4	1
25	37	12	25	-	-	-	27	11	16
5	20	15	5	-	-	-	-	-	-
-	-	-	-	-	-	-	-	-	-
8	47	39	8	-	-	-	-	-	-
9,503	17,577	8,376	9,201	566	261	302	1,071	515	556
44	89	58	31	20	7	13	18	6	12
681	1,712	1,057	655	49	23	26	86	50	36
2,072	3,844	1,807	2,037	55	20	35	313	143	170
385	994	616	378	24	17	7	19	9	10
1,328	3,810	2,546	1,264	221	157	64	250	167	83
598	1,259	674	585	20	7	13	65	39	26
2,147	2,664	648	2,016	151	20	131	171	26	145
572	620	53	567	6	1	5	26	4	22
121	198	82	116	6	1	5	-	-	-
1,555	2,387	835	1,552	14	8	3	123	71	52
368	1,765	1,037	358	27	17	10	128	102	26
-	-	-	-	-	-	-	-	-	-
90	429	346	83	15	8	7	32	23	9
89	822	363	89	-	-	-	78	67	11
19	53	34	19	-	-	-	12	10	2
170	461	294	167	12	9	3	6	2	4
277	1,080	812	268	40	31	9	101	74	27
1	3	2	1	-	-	-	-	-	-
169	678	517	161	34	26	8	61	43	18
10	36	26	10	-	-	-	2	1	1
77	319	243	76	6	5	1	26	20	6
20	44	24	20	-	-	-	12	10	2
623	1,982	1,372	610	50	37	13	123	70	53
-	-	-	-	-	-	-	-	-	-
-	-	-	-	-	-	-	-	-	-
101	385	284	101	-	-	-	22	11	11
72	348	276	72	-	-	-	1	1	-
85	162	77	85	-	-	-	2	1	1
244	671	440	231	50	37	13	77	50	27
121	416	295	121	-	-	-	21	7	14
1,171	2,523	1,384	1,139	98	66	32	314	196	118
-	-	-	-	-	-	-	-	-	-
1,080	2,310	1,252	1,058	72	50	22	307	192	115
45	83	40	43	4	2	2	7	4	3
42	109	75	34	22	14	8	-	-	-
4	21	17	4	-	-	-	-	-	-
1,069	3,466	2,578	888	465	273	181	350	212	138
9	26	17	9	1	1	-	-	-	-
-	-	-	-	-	-	-	-	-	-
50	296	254	42	73	65	8	53	51	2
209	1,400	1,194	206	47	33	3	15	10	5
259	766	507	259	6	6	-	-	-	-
452	672	384	288	322	158	164	264	135	129
12	63	52	11	2	1	1	2	1	1
78	243	170	73	14	9	5	16	15	1
16	73	59	14	10	8	2	5	4	1
-	-	-	-	-	-	-	-	-	-
-	-	-	-	-	-	-	-	-	-
-	-	-	-	-	-	-	-	-	-
-	-	-	-	-	-	-	-	-	-
10	59	51	8	10	8	2	5	4	1
6	14	8	6	-	-	-	-	-	-
1,916	5,678	3,778	1,900	83	61	16	304	230	74
43	138	95	43	-	-	-	-	-	-
320	1,365	1,045	320	6	-	-	1	1	-
203	864	661	203	-	-	-	247	197	50
209	599	392	207	3	1	2	-	-	-

第10表 産業（小分類）、存続・新設・廃業（平成26年～平成28年）別民営事業所数および男女別従業者数一県

産 業 小 分 類	事 業 所 数				従	
	総 数	存続事業所	新設事業所	廃業事業所	総 数 (注)	男
184 発泡・強化プラスチック製品製造業	22	20	2	4	394	284
185 プラスチック成形材料製造業*	21	19	2	2	178	138
189 その他のプラスチック製品製造業	89	87	2	7	2,214	1,223
19 ゴム製品製造業	17	16	1	2	180	136
190 管理, 補助的経済活動を行う事業所	-	-	-	-	-	-
191 タイヤ・チューブ製造業	-	-	-	-	-	-
192 ゴム製・プラスチック製履物等製造業*	-	-	-	-	-	-
193 ゴムベルト・ゴムホース等製造業*	14	13	1	2	86	52
199 その他のゴム製品製造業	3	3	-	-	94	84
20 なめし革・同製品・毛皮製造業	4	4	-	-	54	12
200 管理, 補助的経済活動を行う事業所	-	-	-	-	-	-
201 なめし革製造業	-	-	-	-	-	-
202 工業用革製品製造業(手袋を除く)	1	1	-	-	42	7
203 革製履物用材料・同附属品製造業	-	-	-	-	-	-
204 革製履物製造業	-	-	-	-	-	-
205 革製手袋製造業	-	-	-	-	-	-
206 かばん製造業	-	-	-	-	-	-
207 袋物製造業	2	2	-	-	7	3
208 毛皮製造業	-	-	-	-	-	-
209 その他のなめし革製品製造業	1	1	-	-	5	2
21 窯業・土石製品製造業	182	177	5	11	2,059	1,732
210 管理, 補助的経済活動を行う事業所	2	2	-	-	2	1
211 ガラス・同製品製造業	15	14	1	3	364	304
212 セメント・同製品製造業	62	62	-	3	1,154	1,014
213 建設用粘土製品製造業*	13	13	-	-	112	85
214 陶磁器・同関連製品製造業	32	29	3	3	82	54
215 耐火物製造業	-	-	-	-	-	-
216 炭素・黒鉛製品製造業	1	1	-	-	46	39
217 研磨材・同製品製造業	2	2	-	-	3	2
218 骨材・石工品等製造業	51	50	1	2	277	219
219 その他の窯業・土石製品製造業	4	4	-	-	19	14
22 鉄鋼	63	60	3	7	533	424
220 管理, 補助的経済活動を行う事業所	-	-	-	-	-	-
221 製鉄	1	1	-	-	83	70
222 製鋼・製鋼圧延業	1	1	-	-	4	3
223 製鋼を行わない鋼材製造業*	3	2	1	-	123	90
224 表面処理鋼材製造業	1	1	-	-	1	1
225 鉄素形材製造業	17	15	2	3	111	88
229 その他の鉄鋼業	40	40	-	4	211	172
23 非鉄金属製造業	39	38	1	7	1,337	1,168
230 管理, 補助的経済活動を行う事業所	-	-	-	-	-	-
231 非鉄金属第1次製錬・精製業	2	2	-	-	158	150
232 非鉄金属第2次製錬・精製業*	6	6	-	2	62	52
233 非鉄金属・同合金圧延業*	14	14	-	1	712	634
234 電線・ケーブル製造業	10	9	1	-	351	294
235 非鉄金属素形材製造業	4	4	-	2	20	13
239 その他の非鉄金属製造業	3	3	-	2	34	25
24 金属製品製造業	405	391	14	27	4,920	3,670
240 管理, 補助的経済活動を行う事業所	2	2	-	-	91	43
241 プリキ缶・その他のめっき板等製品製造業	2	2	-	-	6	4
242 洋食器・刃物・手道具・金物類製造業	41	40	1	6	177	126
243 暖房・調理等装置, 配管工事用附属品製造業	11	11	-	1	213	154
244 建設用・建築用金属製品製造業*	242	232	10	12	2,520	2,016
245 金属素形材製品製造業	22	22	-	-	404	298
246 金属被覆・彫刻業, 熱処理業*	42	42	-	3	962	630
247 金属線製品製造業(ねじ類を除く)	5	5	-	1	43	28
248 ボルト・ナット・リベット等製造業*	14	13	1	-	346	260
249 その他の金属製品製造業	24	22	2	4	158	111
25 はん用機械器具製造業	65	64	1	12	844	690
250 管理, 補助的経済活動を行う事業所	-	-	-	-	-	-
251 ボイラ・原動機製造業	-	-	-	1	-	-
252 ポンプ・圧縮機器製造業	4	4	-	-	168	150
253 一般産業用機械・装置製造業	22	22	-	4	396	328
259 その他のはん用機械・同部分品製造業	39	38	1	7	280	212
26 生産用機械器具製造業	291	278	13	20	3,878	3,119
260 管理, 補助的経済活動を行う事業所	2	2	-	-	2	1
261 農業用機械製造業(農業用器具を除く)	5	4	1	-	76	59
262 建設機械・鉱山機械製造業	6	6	-	-	117	106
263 繊維機械製造業	57	56	1	2	540	430
264 生活関連産業用機械製造業	12	11	1	3	103	90



業 者 数									
総 数 (続き)							廃業事業所		
女	存続事業所 (注)	男	女	新設事業所 (注)	男	女	(注)	男	女
110	363	259	104	31	25	6	10	5	5
40	160	122	38	18	16	2	11	6	5
991	2,189	1,204	985	25	19	6	35	21	14
44	179	135	44	1	1	-	9	7	2
-	-	-	-	-	-	-	-	-	-
-	-	-	-	-	-	-	-	-	-
-	-	-	-	-	-	-	-	-	-
34	85	51	34	1	1	-	9	7	2
10	94	84	10	-	-	-	-	-	-
42	54	12	42	-	-	-	-	-	-
-	-	-	-	-	-	-	-	-	-
-	-	-	-	-	-	-	-	-	-
35	42	7	35	-	-	-	-	-	-
-	-	-	-	-	-	-	-	-	-
-	-	-	-	-	-	-	-	-	-
-	-	-	-	-	-	-	-	-	-
4	7	3	4	-	-	-	-	-	-
-	-	-	-	-	-	-	-	-	-
3	5	2	3	-	-	-	-	-	-
327	2,043	1,719	324	16	13	3	46	33	13
1	2	1	1	-	-	-	-	-	-
60	356	297	59	8	7	1	14	7	7
140	1,154	1,014	140	-	-	-	22	18	4
27	112	85	27	-	-	-	-	-	-
28	77	50	27	5	4	1	5	5	-
-	-	-	-	-	-	-	-	-	-
7	46	39	7	-	-	-	-	-	-
1	3	2	1	-	-	-	-	-	-
58	274	217	57	3	2	1	5	3	2
5	19	14	5	-	-	-	-	-	-
109	518	421	97	15	3	12	16	13	3
-	-	-	-	-	-	-	-	-	-
13	83	70	13	-	-	-	-	-	-
1	4	3	1	-	-	-	-	-	-
33	111	90	21	12	-	12	-	-	-
-	1	1	-	-	-	-	-	-	-
23	108	85	23	3	3	-	10	9	1
39	211	172	39	-	-	-	6	4	2
169	1,288	1,126	162	49	42	7	124	93	31
-	-	-	-	-	-	-	-	-	-
8	158	150	8	-	-	-	-	-	-
10	62	52	10	-	-	-	37	33	4
78	712	634	78	-	-	-	2	1	1
57	302	252	50	49	42	7	-	-	-
7	20	13	7	-	-	-	41	30	11
9	34	25	9	-	-	-	44	29	15
1,250	4,871	3,635	1,236	49	35	14	90	69	21
48	91	43	48	-	-	-	-	-	-
2	6	4	2	-	-	-	-	-	-
51	175	124	51	2	2	-	13	10	3
59	213	154	59	-	-	-	-	-	-
504	2,484	1,988	496	36	28	8	46	36	10
106	404	298	106	-	-	-	-	-	-
332	962	630	332	-	-	-	17	15	2
15	43	28	15	-	-	-	5	2	3
86	342	259	83	4	1	3	-	-	-
47	151	107	44	7	4	3	9	6	3
154	842	688	154	2	2	-	41	31	10
-	-	-	-	-	-	-	-	-	-
-	-	-	-	-	-	-	2	1	1
18	168	150	18	-	-	-	-	-	-
68	396	328	68	-	-	-	20	15	5
68	278	210	68	2	2	-	19	15	4
759	3,774	3,041	733	104	78	26	107	83	24
1	2	1	1	-	-	-	-	-	-
17	72	58	14	4	1	3	-	-	-
11	117	106	11	-	-	-	-	-	-
110	531	423	108	9	7	2	4	2	2
13	91	78	13	12	12	-	16	12	4

第10表 産業（小分類）、存続・新設・廃業（平成26年～平成28年）別民営事業所数および男女別従業者数一県

産 業 小 分 類	事 業 所 数				従	
	総 数	存続事業所	新設事業所	廃業事業所	総 数 (注)	男
265 基礎素材産業用機械製造業	17	16	1	1	188	146
266 金属加工機械製造業	101	96	5	7	1,782	1,468
267 半導体等製造装置製造業*	11	11	-	1	131	110
269 その他の生産用機械・同部分品製造業	80	76	4	6	939	709
27 業務用機械器具製造業	28	25	3	7	696	419
270 管理, 補助的経済活動を行う事業所	1	1	-	-	30	23
271 事務用機械器具製造業	5	5	-	-	225	97
272 サービス用・娯楽用機械器具製造業	7	6	1	1	188	152
273 計量器・測定器・分析機器等製造業*	5	4	1	3	97	64
274 医療用機械器具・医療用品製造業	9	8	1	1	147	79
275 光学機械器具・レンズ製造業	1	1	-	2	9	4
276 武器製造業	-	-	-	-	-	-
28 電子部品・デバイス・電子回路製造業	76	71	5	9	10,592	7,215
280 管理, 補助的経済活動を行う事業所	-	-	-	-	-	-
281 電子デバイス製造業	5	5	-	1	648	457
282 電子部品製造業	22	20	2	4	6,763	4,755
283 記録メディア製造業	1	1	-	-	23	14
284 電子回路製造業	12	10	2	2	261	102
285 ユニット部品製造業	1	1	-	-	5	1
289 その他の電子部品・デバイス等製造業*	35	34	1	2	2,892	1,886
29 電気機械器具製造業	128	124	4	12	3,444	2,191
290 管理, 補助的経済活動を行う事業所	3	3	-	-	20	11
291 発電用・送電用・配電用電気機械器具製造業	58	57	1	6	1,430	1,025
292 産業用電気機械器具製造業	24	23	1	2	456	129
293 民生用電気機械器具製造業	17	17	-	-	233	145
294 電球・電気照明器具製造業	7	7	-	-	208	112
295 電池製造業	2	1	1	1	160	89
296 電子応用装置製造業	2	2	-	1	43	36
297 電気計測器製造業	4	4	-	-	149	63
299 その他の電気機械器具製造業	11	10	1	2	745	581
30 情報通信機械器具製造業	9	9	-	1	322	172
300 管理, 補助的経済活動を行う事業所	-	-	-	-	-	-
301 通信機械器具・同関連機械器具製造業	3	3	-	1	102	57
302 映像・音響機械器具製造業	3	3	-	-	214	112
303 電子計算機・同附属装置製造業	3	3	-	-	6	3
31 輸送用機械器具製造業	58	55	3	5	4,290	3,857
310 管理, 補助的経済活動を行う事業所	-	-	-	-	-	-
311 自動車・同附属品製造業	36	33	3	4	4,154	3,760
312 鉄道車両・同部分品製造業	1	1	-	-	1	1
313 船舶製造・修理業, 船用機関製造業	17	17	-	1	80	55
314 航空機・同附属品製造業	-	-	-	-	-	-
315 産業用運搬車両・同部分品・附属品製造業	-	-	-	-	-	-
319 その他の輸送用機械器具製造業	4	4	-	-	55	41
32 その他の製造業	996	952	44	86	7,606	4,261
320 管理, 補助的経済活動を行う事業所	2	2	-	-	4	3
321 貴金属・宝石製品製造業	5	4	1	2	48	18
322 装身具・装飾品・ボタン・同関連品製造業*	6	5	1	3	141	66
323 時計・同部分品製造業	-	-	-	-	-	-
324 楽器製造業	5	5	-	-	55	38
325 がん具・運動用具製造業	22	22	-	1	388	237
32A がん具製造業	7	7	-	1	37	19
32B 運動用具製造業	15	15	-	-	351	218
326 ペン・鉛筆等製造業*	4	4	-	-	8	3
327 漆器製造業	247	238	9	24	1,078	549
328 畳等生活雑貨製品製造業	44	42	2	6	188	103
329 他に分類されない製造業	661	630	31	50	5,696	3,244
32C 情報記録物製造業*	-	-	-	-	-	-
32D 他に分類されないその他の製造業	661	630	31	50	5,696	3,244
F 電気・ガス・熱供給・水道業	46	41	5	2	3,601	3,320
33 電 気	32	30	2	-	3,452	3,194
330 管理, 補助的経済活動を行う事業所	22	22	-	-	1,519	1,379
331 電 気	10	8	2	-	1,933	1,815
34 ガ ス	2	2	-	-	30	25
340 管理, 補助的経済活動を行う事業所	-	-	-	-	-	-
341 ガ ス	2	2	-	-	30	25
35 熱 供 給	-	-	-	-	-	-
350 管理, 補助的経済活動を行う事業所	-	-	-	-	-	-
351 熱 供 給	-	-	-	-	-	-
36 水 道	12	9	3	2	119	101
360 管理, 補助的経済活動を行う事業所	1	1	-	-	1	1

業 者 数									
総 数 (続き)							廃業事業所		
女	存続事業所 (注)	男	女	新設事業所 (注)	男	女	(注)	男	女
42	162	131	31	26	15	11	1	1	-
314	1,760	1,450	310	22	18	4	37	30	7
21	131	110	21	-	-	-	8	6	2
230	908	684	224	31	25	6	41	32	9
277	677	410	267	19	9	10	53	23	30
7	30	23	7	-	-	-	-	-	-
128	225	97	128	-	-	-	-	-	-
36	179	146	33	9	6	3	1	1	-
33	94	63	31	3	1	2	11	9	2
68	140	77	63	7	2	5	8	4	4
5	9	4	5	-	-	-	33	9	24
-	-	-	-	-	-	-	-	-	-
3,357	9,879	6,800	3,079	713	415	278	595	402	193
-	-	-	-	-	-	-	-	-	-
191	648	457	191	-	-	-	278	231	47
1,988	6,088	4,372	1,716	675	383	272	210	128	82
9	23	14	9	-	-	-	-	-	-
159	249	91	158	12	11	1	72	32	40
4	5	1	4	-	-	-	-	-	-
1,006	2,866	1,865	1,001	26	21	5	35	11	24
1,251	3,346	2,131	1,215	98	60	36	241	138	103
9	20	11	9	-	-	-	-	-	-
403	1,428	1,025	403	2	-	-	117	71	46
327	454	128	326	2	1	1	17	3	14
88	233	145	88	-	-	-	-	-	-
96	208	112	96	-	-	-	-	-	-
71	145	84	61	15	5	10	23	8	15
7	43	36	7	-	-	-	2	2	-
86	149	63	86	-	-	-	-	-	-
164	666	527	139	79	54	25	82	54	28
150	322	172	150	-	-	-	4	2	2
-	-	-	-	-	-	-	-	-	-
45	102	57	45	-	-	-	4	2	2
102	214	112	102	-	-	-	-	-	-
3	6	3	3	-	-	-	-	-	-
433	4,267	3,847	420	23	10	13	16	7	9
-	-	-	-	-	-	-	-	-	-
394	4,131	3,750	381	23	10	13	15	6	9
-	1	1	-	-	-	-	-	-	-
25	80	55	25	-	-	-	1	1	-
-	-	-	-	-	-	-	-	-	-
-	-	-	-	-	-	-	-	-	-
14	55	41	14	-	-	-	-	-	-
3,345	7,312	4,122	3,190	294	139	155	458	213	245
1	4	3	1	-	-	-	-	-	-
30	36	15	21	12	3	9	15	5	10
75	139	66	73	2	-	2	5	4	1
-	-	-	-	-	-	-	-	-	-
17	55	38	17	-	-	-	-	-	-
151	388	237	151	-	-	-	2	1	1
18	37	19	18	-	-	-	2	1	1
133	351	218	133	-	-	-	-	-	-
5	8	3	5	-	-	-	-	-	-
529	1,034	532	502	44	17	27	198	81	117
85	185	101	84	3	2	1	17	11	6
2,452	5,463	3,127	2,336	233	117	116	221	111	110
-	-	-	-	-	-	-	-	-	-
2,452	5,463	3,127	2,336	233	117	116	221	111	110
255	3,549	3,298	251	52	22	4	23	22	1
232	3,426	3,194	232	26	-	-	-	-	-
140	1,519	1,379	140	-	-	-	-	-	-
92	1,907	1,815	92	26	-	-	-	-	-
5	30	25	5	-	-	-	-	-	-
-	-	-	-	-	-	-	-	-	-
5	30	25	5	-	-	-	-	-	-
-	-	-	-	-	-	-	-	-	-
-	-	-	-	-	-	-	-	-	-
18	93	79	14	26	22	4	23	22	1
-	1	1	-	-	-	-	-	-	-

第10表 産業（小分類）、存続・新設・廃業（平成26年～平成28年）別民営事業所数および男女別従業者数一県

産業小分類	事業所数				従	
	総数	存続事業所	新設事業所	廃業事業所	総数 (注)	男
361 上水道業	3	3	-	-	25	22
362 工業用水道業	-	-	-	-	-	-
363 下水道業	8	5	3	2	93	78
G 情報通信業	322	285	37	54	5,047	3,557
37 通信業	16	11	5	12	748	486
370 管理, 補助的経済活動を行う事業所	-	-	-	-	-	-
371 固定電気通信業	8	5	3	5	515	295
372 移動電気通信業	3	2	1	2	33	18
373 電気通信に附帯するサービス業	5	4	1	5	200	173
38 放送業	21	19	2	3	536	378
380 管理, 補助的経済活動を行う事業所	-	-	-	-	-	-
381 公共放送業(有線放送業を除く)	1	1	-	-	103	70
382 民間放送業(有線放送業を除く)	7	6	1	2	261	190
383 有線放送業	13	12	1	1	172	118
39 情報サービス業	172	159	13	22	2,932	2,159
390 管理, 補助的経済活動を行う事業所	3	1	2	1	16	3
391 ソフトウェア業	142	133	9	13	2,272	1,725
392 情報処理・提供サービス業	27	25	2	8	644	431
39A 情報処理サービス業	20	19	1	4	403	288
39B 情報提供サービス業	3	2	1	1	11	6
39C その他の情報処理・提供サービス業	4	4	-	3	230	137
40 インターネット附随サービス業	19	13	6	4	96	57
400 管理, 補助的経済活動を行う事業所	-	-	-	-	-	-
401 インターネット附随サービス業	19	13	6	4	96	57
41 映像・音声・文字情報制作業	94	83	11	13	735	477
410 管理, 補助的経済活動を行う事業所	-	-	-	-	-	-
411 映像情報制作・配給業	16	13	3	1	124	70
412 音声情報制作業	2	2	-	-	5	4
413 新聞業	14	12	2	2	310	246
414 出版業	15	12	3	4	93	38
415 広告制作業	15	13	2	3	83	44
416 映像等情報制作に附帯するサービス業*	32	31	1	3	120	75
H 運輸業, 郵便業	799	730	69	107	16,135	13,067
42 鉄道業	41	38	3	6	1,247	1,023
420 管理, 補助的経済活動を行う事業所	-	-	-	-	-	-
421 鉄道業	41	38	3	6	1,247	1,023
43 道路旅客運送業	162	154	8	16	2,208	1,944
430 管理, 補助的経済活動を行う事業所	1	1	-	-	7	5
431 一般乗合旅客自動車運送業	17	17	-	1	424	390
432 一般乗用旅客自動車運送業	108	104	4	11	1,110	1,003
433 一般貸切旅客自動車運送業	36	32	4	4	667	546
439 その他の道路旅客運送業	-	-	-	-	-	-
44 道路貨物運送業	431	393	38	56	10,045	8,157
440 管理, 補助的経済活動を行う事業所	-	-	-	-	-	-
441 一般貨物自動車運送業	395	359	36	52	9,639	7,806
442 特定貨物自動車運送業	19	18	1	3	304	269
443 貨物軽自動車運送業	12	11	1	1	47	39
444 集配利用運送業	5	5	-	-	55	43
449 その他の道路貨物運送業	-	-	-	-	-	-
45 水運業	8	8	-	1	89	74
450 管理, 補助的経済活動を行う事業所	-	-	-	-	-	-
451 外航海運業	-	-	-	-	-	-
452 沿海海運業	4	4	-	-	56	49
453 内陸水運業	4	4	-	1	33	25
454 船舶貨渡業	-	-	-	-	-	-
46 航空運送業	1	-	1	2	4	4
460 管理, 補助的経済活動を行う事業所	-	-	-	-	-	-
461 航空運送業	1	-	1	2	4	4
462 航空機使用業(航空運送業を除く)	-	-	-	-	-	-
47 倉庫業	56	51	5	12	852	539
470 管理, 補助的経済活動を行う事業所	-	-	-	-	-	-
471 倉庫業(冷蔵倉庫業を除く)	48	44	4	11	774	477
472 冷蔵倉庫業	8	7	1	1	78	62
48 運輸に附帯するサービス業	96	82	14	13	1,262	1,003
480 管理, 補助的経済活動を行う事業所	-	-	-	-	-	-
481 港湾運送業	8	8	-	1	355	313
482 貨物運送取扱業(集配利用運送業を除く)	18	15	3	3	158	104
483 運送代理店	1	1	-	-	2	1
484 こん包業	16	14	2	3	258	177
485 運輸施設提供業	5	5	-	-	63	54

業 者 数									
総 数 (続き)							廃業事業所		
女	存続事業所 (注)	男	女	新設事業所 (注)	男	女	(注)	男	女
3	25	22	3	-	-	-	-	-	-
-	-	-	-	-	-	-	-	-	-
15	67	56	11	26	22	4	23	22	1
1,472	4,325	3,154	1,171	722	403	301	583	345	238
260	291	250	41	457	236	219	290	153	137
-	-	-	-	-	-	-	-	-	-
220	64	62	2	451	233	218	245	118	127
15	29	15	14	4	3	1	18	14	4
25	198	173	25	2	-	-	27	21	6
158	532	375	157	4	3	1	54	32	22
-	-	-	-	-	-	-	-	-	-
33	103	70	33	-	-	-	-	-	-
71	258	188	70	3	2	1	12	5	7
54	171	117	54	1	1	-	42	27	15
764	2,755	2,024	731	177	135	33	192	135	57
13	12	-	12	4	3	1	3	3	-
538	2,108	1,596	512	164	129	26	159	121	38
213	635	428	207	9	3	6	30	11	19
115	398	286	112	5	2	3	16	6	10
5	7	5	2	4	1	3	6	1	5
93	230	137	93	-	-	-	8	4	4
36	77	46	31	19	11	5	5	4	1
-	-	-	-	-	-	-	-	-	-
36	77	46	31	19	11	5	5	4	1
254	670	459	211	65	18	43	42	21	21
-	-	-	-	-	-	-	-	-	-
50	116	66	50	8	4	-	1	1	-
1	5	4	1	-	-	-	-	-	-
64	302	243	59	8	3	5	8	5	3
55	50	29	21	43	9	34	24	10	14
39	80	44	36	3	-	3	4	1	3
45	117	73	44	3	2	1	5	4	1
3,043	15,093	12,181	2,901	1,042	886	142	1,483	1,239	244
224	1,223	1,001	222	24	22	2	69	69	-
-	-	-	-	-	-	-	-	-	-
224	1,223	1,001	222	24	22	2	69	69	-
253	2,051	1,803	237	157	141	16	124	107	17
2	7	5	2	-	-	-	-	-	-
34	424	390	34	-	-	-	2	1	1
96	1,036	936	89	74	67	7	103	91	12
121	584	472	112	83	74	9	19	15	4
-	-	-	-	-	-	-	-	-	-
1,882	9,316	7,516	1,800	729	641	82	1,026	928	98
-	-	-	-	-	-	-	-	-	-
1,827	8,951	7,204	1,747	688	602	80	1,008	913	95
35	272	237	35	32	32	-	13	12	1
8	38	32	6	9	7	2	5	3	2
12	55	43	12	-	-	-	-	-	-
-	-	-	-	-	-	-	-	-	-
15	89	74	15	-	-	-	2	2	-
-	-	-	-	-	-	-	-	-	-
-	-	-	-	-	-	-	-	-	-
7	56	49	7	-	-	-	-	-	-
8	33	25	8	-	-	-	2	2	-
-	-	-	-	-	-	-	-	-	-
-	-	-	-	4	4	-	5	5	-
-	-	-	-	-	-	-	-	-	-
-	-	-	-	4	4	-	5	5	-
-	-	-	-	-	-	-	-	-	-
313	825	531	294	27	8	19	182	72	110
-	-	-	-	-	-	-	-	-	-
297	749	471	278	25	6	19	169	61	108
16	76	60	16	2	2	-	13	11	2
251	1,161	933	228	101	70	23	57	40	17
-	-	-	-	-	-	-	-	-	-
42	355	313	42	-	-	-	5	2	3
54	137	98	39	21	6	15	3	2	1
1	2	1	1	-	-	-	-	-	-
73	240	167	73	18	10	-	19	17	2
9	63	54	9	-	-	-	-	-	-

第10表 産業（小分類）、存続・新設・廃業（平成26年～平成28年）別民営事業所数および男女別従業者数一県

産 業 小 分 類	事 業 所 数				従 業 者 数	
	総 数	存続事業所	新設事業所	廃業事業所	総 数 (注)	男
489 その他の運輸に附帯するサービス業	48	39	9	6	426	354
49 郵便業（信書便事業を含む）	4	4	-	1	428	323
490 管理，補助的経済活動を行う事業所	-	-	-	-	-	-
491 郵便業（信書便事業を含む）	4	4	-	1	428	323
I 卸売業，小売業	10,543	9,694	849	1,425	73,107	36,718
50 各種商品卸売業	12	12	-	2	113	82
500 管理，補助的経済活動を行う事業所	6	6	-	-	6	6
501 各種商品卸売業	6	6	-	2	107	76
50A 各種商品卸売業（従業者が常時100人以上のもの）	-	-	-	-	-	-
50B その他の各種商品卸売業	6	6	-	2	107	76
51 繊維・衣服等卸売業	287	275	12	29	1,814	925
510 管理，補助的経済活動を行う事業所	6	6	-	-	59	29
511 繊維品卸売業（衣服，身の回り品を除く）	150	145	5	11	853	500
512 衣服卸売業	68	64	4	12	448	217
513 身の回り品卸売業	63	60	3	6	454	179
52 飲食料品卸売業	469	443	26	50	4,562	2,743
520 管理，補助的経済活動を行う事業所	7	5	2	-	9	6
521 農畜産物・水産物卸売業	219	209	10	20	2,426	1,492
52A 米穀類卸売業	26	24	2	2	286	199
52B 野菜・果実卸売業	41	37	4	6	633	408
52C 食肉卸売業	48	48	-	3	423	226
52D 生鮮魚介卸売業	91	87	4	8	971	593
52E その他の農畜産物・水産物卸売業	13	13	-	1	113	66
522 食料・飲料卸売業	243	229	14	30	2,127	1,245
53 建築材料，鉱物・金属材料等卸売業	605	570	35	57	4,788	3,419
530 管理，補助的経済活動を行う事業所	6	6	-	-	80	53
531 建築材料卸売業	283	264	19	30	2,138	1,536
532 化学製品卸売業	120	119	1	4	1,015	709
533 石油・鉱物卸売業	38	38	-	6	338	244
534 鉄鋼製品卸売業	36	34	2	4	383	271
535 非鉄金属卸売業	26	22	4	-	172	99
536 再生資源卸売業	96	87	9	13	662	507
54 機械器具卸売業	654	593	61	76	6,394	4,471
540 管理，補助的経済活動を行う事業所	9	8	1	2	216	99
541 産業機械器具卸売業	246	216	30	29	1,994	1,471
542 自動車卸売業	122	116	6	8	1,250	992
543 電気機械器具卸売業	104	97	7	14	1,101	805
549 その他の機械器具卸売業	173	156	17	23	1,833	1,104
55 その他の卸売業	557	506	51	77	3,947	2,126
550 管理，補助的経済活動を行う事業所	3	3	-	-	52	28
551 家具・建具・じゅう器等卸売業	133	123	10	12	1,059	512
552 医薬品・化粧品等卸売業	113	101	12	15	1,097	574
553 紙・紙製品卸売業	54	49	5	5	379	256
559 他に分類されない卸売業	254	230	24	45	1,360	756
55A 代理商，仲立業	5	4	1	4	40	13
55B 他に分類されないその他の卸売業	249	226	23	41	1,320	743
56 各種商品小売業	27	25	2	4	2,247	634
560 管理，補助的経済活動を行う事業所	-	-	-	-	-	-
561 百貨店，総合スーパー	13	13	-	-	2,114	596
569 その他の各種商品小売業*	14	12	2	4	133	38
57 織物・衣服・身の回り品小売業	1,147	1,043	104	214	4,191	1,152
570 管理，補助的経済活動を行う事業所	13	11	2	1	138	33
571 呉服・服地・寝具小売業	227	215	12	33	566	237
572 男子服小売業	133	113	20	18	565	259
573 婦人・子供服小売業	503	457	46	108	1,846	355
574 靴・履物小売業	76	71	5	18	271	92
579 その他の織物・衣服・身の回り品小売業	195	176	19	36	805	176
58 飲食料品小売業	2,476	2,237	239	348	19,099	6,814
580 管理，補助的経済活動を行う事業所	22	16	6	1	156	65
581 各種食料品小売業	200	187	13	23	5,854	1,757
582 野菜・果実小売業	139	130	9	13	556	204
583 食肉小売業	60	59	1	2	409	155
584 鮮魚小売業	195	181	14	30	777	389
585 酒小売業	307	296	11	41	861	407
586 菓子・パン小売業	501	462	39	64	2,621	750
589 その他の飲食料品小売業	1,052	906	146	174	7,865	3,087
58A 料理品小売業	150	133	17	29	899	232
58B 他に分類されない飲食料品小売業	902	773	129	145	6,966	2,855
59 機械器具小売業	1,197	1,118	79	111	7,616	5,422
590 管理，補助的経済活動を行う事業所	5	5	-	-	32	28

業 者 数									
総 数 (続き)							廃業事業所		
女	存続事業所 (注)	男	女	新設事業所 (注)	男	女	(注)	男	女
72	364	300	64	62	54	8	30	19	11
105	428	323	105	-	-	-	18	16	2
-	-	-	-	-	-	-	-	-	-
105	428	323	105	-	-	-	18	16	2
36,319	67,009	33,948	33,049	6,098	2,770	3,270	8,107	4,016	4,089
31	113	82	31	-	-	-	7	5	2
-	6	6	-	-	-	-	-	-	-
31	107	76	31	-	-	-	7	5	2
-	-	-	-	-	-	-	-	-	-
31	107	76	31	-	-	-	7	5	2
889	1,776	904	872	38	21	17	125	63	62
30	59	29	30	-	-	-	-	-	-
353	844	494	350	9	6	3	75	43	32
231	429	208	221	19	9	10	28	9	19
275	444	173	271	10	6	4	22	11	11
1,819	4,397	2,650	1,747	165	93	72	254	147	107
3	9	6	3	-	-	-	-	-	-
934	2,384	1,463	921	42	29	13	73	43	30
87	277	193	84	9	6	3	7	3	4
225	620	400	220	13	8	5	26	12	14
197	423	226	197	-	-	-	13	9	4
378	951	578	373	20	15	5	24	16	8
47	113	66	47	-	-	-	3	3	-
882	2,004	1,181	823	123	64	59	181	104	77
1,363	4,632	3,324	1,308	156	95	55	243	160	83
27	80	53	27	-	-	-	-	-	-
598	2,065	1,496	569	73	40	29	124	79	45
306	1,011	706	305	4	3	1	14	9	5
94	338	244	94	-	-	-	43	34	9
112	371	262	109	12	9	3	9	7	2
73	165	96	69	7	3	4	-	-	-
153	602	467	135	60	40	18	53	31	22
1,903	6,079	4,248	1,830	315	223	73	695	546	149
117	210	95	115	6	4	2	7	3	4
512	1,841	1,357	484	153	114	28	441	360	81
253	1,206	961	244	44	31	9	36	30	6
296	1,067	778	289	34	27	7	87	62	25
725	1,755	1,057	698	78	47	27	124	91	33
1,815	3,625	1,970	1,655	322	156	160	444	236	208
24	52	28	24	-	-	-	-	-	-
547	980	465	515	79	47	32	64	35	29
523	980	536	444	117	38	79	202	102	100
123	334	225	109	45	31	14	26	21	5
598	1,279	716	563	81	40	35	152	78	74
21	34	13	21	6	-	-	4	3	1
577	1,245	703	542	75	40	35	148	75	73
1,613	2,207	616	1,591	40	18	22	35	13	22
-	-	-	-	-	-	-	-	-	-
1,518	2,114	596	1,518	-	-	-	-	-	-
95	93	20	73	40	18	22	35	13	22
3,034	3,750	1,053	2,696	441	99	338	786	208	578
105	136	33	103	2	-	2	3	2	1
329	532	227	305	34	10	24	80	28	52
302	493	231	262	72	28	40	47	30	17
1,490	1,636	315	1,320	210	40	170	451	90	361
179	252	83	169	19	9	10	90	32	58
629	701	164	537	104	12	92	115	26	89
12,271	16,527	5,803	10,719	2,572	1,011	1,552	2,847	1,174	1,673
91	57	22	35	99	43	56	14	5	9
4,097	5,393	1,608	3,785	461	149	312	494	130	364
352	489	181	308	67	23	44	35	15	20
253	408	154	253	1	1	-	11	7	4
388	647	320	327	130	69	61	285	150	135
450	834	396	435	27	11	15	113	56	57
1,866	2,361	670	1,690	260	80	176	419	174	245
4,774	6,338	2,452	3,886	1,527	635	888	1,476	637	839
663	779	189	590	120	43	73	184	81	103
4,111	5,559	2,263	3,296	1,407	592	815	1,292	556	736
2,189	7,094	5,071	2,023	522	351	166	646	438	208
4	32	28	4	-	-	-	-	-	-

第10表 産業（小分類）、存続・新設・廃業（平成26年～平成28年）別民営事業所数および男女別従業者数一県

産 業 小 分 類	事 業 所 数				従 業 者 数	
	総 数	存続事業所	新設事業所	廃業事業所	総 数 (注)	男
591 自動車小売業	698	649	49	52	5,330	4,093
592 自転車小売業	98	92	6	13	189	133
593 機械器具小売業(自動車, 自転車を除く)	396	372	24	46	2,065	1,168
60 その他の小売業	2,835	2,627	208	388	16,468	8,032
600 管理, 補助的経済活動を行う事業所	17	14	3	1	163	71
601 家具・建具・畳小売業	202	197	5	33	667	379
602 じゅう器小売業	117	111	6	20	277	122
603 医薬品・化粧品小売業	581	520	61	54	3,708	1,021
604 農耕用品小売業	89	83	6	16	573	421
605 燃料小売業	501	470	31	50	2,490	1,805
606 書籍・文房具小売業	288	273	15	40	3,765	2,087
607 スポーツ用品・がん具等小売業*	151	142	9	20	709	363
60A スポーツ用品小売業	96	89	7	12	451	254
60B がん具・娯楽用品小売業	38	36	2	6	143	64
60C 楽器小売業	17	17	-	2	115	45
608 写真機・時計・眼鏡小売業	175	156	19	33	512	234
609 他に分類されない小売業	714	661	53	121	3,604	1,529
60D 花・植木小売業	109	101	8	21	414	131
60E ペット・ペット用品小売業	34	30	4	5	155	50
60F 中古品小売業(他に分類されないもの)	63	54	9	10	381	153
60G 他に分類されないその他の小売業	508	476	32	85	2,654	1,195
61 無店舗小売業	267	235	32	69	1,762	851
610 管理, 補助的経済活動を行う事業所	-	-	-	1	-	-
611 通信販売・訪問販売小売業	197	170	27	52	1,311	569
612 自動販売機による小売業	46	43	3	12	213	172
619 その他の無店舗小売業	24	22	2	4	238	110
J 金融業, 保険業	749	667	82	123	9,238	3,923
62 銀行	149	145	4	2	2,717	1,140
620 管理, 補助的経済活動を行う事業所	1	1	-	-	16	6
621 中央銀行	1	1	-	-	4	2
622 銀行(中央銀行を除く)	147	143	4	2	2,697	1,132
63 協同組織金融業	121	117	4	18	1,729	948
630 管理, 補助的経済活動を行う事業所	-	-	-	-	-	-
631 中小企業等金融業	106	103	3	12	1,568	842
632 農林水産金融業	15	14	1	6	161	106
64 貸金業, クレジットカード業等非預金信用機関	37	36	1	7	156	87
640 管理, 補助的経済活動を行う事業所	1	1	-	-	4	2
641 貸金業	12	12	-	3	28	14
642 質屋	10	10	-	2	31	14
643 クレジットカード業, 割賦金融業	5	5	-	1	30	17
649 その他の非預金信用機関	9	8	1	1	63	40
65 金融商品取引業, 商品先物取引業	20	18	2	2	328	221
650 管理, 補助的経済活動を行う事業所	-	-	-	-	-	-
651 金融商品取引業	19	17	2	2	327	220
652 商品先物取引業, 商品投資顧問業	1	1	-	-	1	1
66 補助的金融業等	8	7	1	1	133	101
660 管理, 補助的経済活動を行う事業所	-	-	-	-	-	-
661 補助的金融業, 金融附帯業	8	7	1	1	133	101
662 信託業	-	-	-	-	-	-
663 金融代理業	-	-	-	-	-	-
67 保険業(保険媒介代理業等を含む)*	413	344	69	93	4,033	1,381
670 管理, 補助的経済活動を行う事業所	-	-	-	-	-	-
671 生命保険業	107	85	22	29	2,288	396
672 損害保険業	20	18	2	13	467	199
673 共済事業・少額短期保険業	24	17	7	3	297	222
674 保険媒介代理業	255	218	37	46	955	543
675 保険サービス業	7	6	1	2	26	21
K 不動産業, 物品賃貸業	1,288	1,209	79	146	5,756	3,122
68 不動産取引業	248	227	21	24	890	508
680 管理, 補助的経済活動を行う事業所	-	-	-	-	-	-
681 建物売買業, 土地売買業	95	88	7	10	364	219
682 不動産代理業・仲介業	153	139	14	14	526	289
69 不動産賃貸業・管理業	802	766	36	94	2,976	1,443
690 管理, 補助的経済活動を行う事業所	-	-	-	-	-	-
691 不動産賃貸業(貸家業, 貸間業を除く)	207	195	12	14	1,354	550
692 貸家業, 貸間業	338	322	16	46	822	415
693 駐車場業	134	128	6	19	342	231
694 不動産管理業	123	121	2	15	458	247
70 物品賃貸業	236	214	22	28	1,704	1,039
700 管理, 補助的経済活動を行う事業所	1	1	-	-	1	1



業 者 数									
総 数 (続き)							廃業事業所		
女	存続事業所 (注)	男	女	新設事業所 (注)	男	女	(注)	男	女
1,232	5,042	3,878	1,164	288	215	68	298	226	72
56	167	119	48	22	14	8	25	16	9
897	1,853	1,046	807	212	122	90	323	196	127
8,426	15,150	7,429	7,716	1,318	603	710	1,800	890	910
89	139	58	78	24	13	11	2	1	1
287	632	364	267	35	15	20	99	61	38
155	254	117	137	23	5	18	64	23	41
2,687	3,385	952	2,433	323	69	254	220	55	165
150	554	410	144	19	11	6	40	25	15
685	2,274	1,634	640	216	171	45	291	219	72
1,678	3,502	1,945	1,557	263	142	121	491	247	244
346	665	337	328	44	26	18	74	42	32
197	420	231	189	31	23	8	54	33	21
79	130	61	69	13	3	10	14	6	8
70	115	45	70	-	-	-	6	3	3
278	439	200	239	73	34	39	144	51	93
2,071	3,306	1,412	1,893	298	117	178	375	166	209
282	379	116	262	35	15	20	56	19	37
105	144	48	96	11	2	9	16	4	12
228	281	116	165	100	37	63	16	7	9
1,456	2,502	1,132	1,370	152	63	86	287	136	151
907	1,553	751	802	209	100	105	225	136	87
-	-	-	-	-	-	-	3	2	1
738	1,137	500	637	174	69	101	175	99	74
41	183	145	38	30	27	3	40	31	9
128	233	106	127	5	4	1	7	4	3
5,312	8,409	3,506	4,903	829	417	409	1,135	401	734
1,577	2,671	1,129	1,542	46	11	35	26	7	19
10	16	6	10	-	-	-	-	-	-
2	4	2	2	-	-	-	-	-	-
1,565	2,651	1,121	1,530	46	11	35	26	7	19
781	1,701	930	771	28	18	10	118	57	61
-	-	-	-	-	-	-	-	-	-
726	1,549	831	718	19	11	8	92	39	53
55	152	99	53	9	7	2	26	18	8
69	153	85	68	3	2	1	287	42	245
2	4	2	2	-	-	-	-	-	-
14	28	14	14	-	-	-	20	18	2
17	31	14	17	-	-	-	6	4	2
13	30	17	13	-	-	-	260	20	240
23	60	38	22	3	2	1	1	-	1
104	311	209	102	17	12	2	21	11	10
-	-	-	-	-	-	-	-	-	-
104	310	208	102	17	12	2	21	11	10
-	1	1	-	-	-	-	-	-	-
32	76	57	19	57	44	13	54	42	12
-	-	-	-	-	-	-	-	-	-
32	76	57	19	57	44	13	54	42	12
-	-	-	-	-	-	-	-	-	-
-	-	-	-	-	-	-	-	-	-
2,652	3,497	1,096	2,401	536	285	251	629	242	387
-	-	-	-	-	-	-	-	-	-
1,892	1,987	253	1,734	301	143	158	294	50	244
268	439	185	254	28	14	14	99	45	54
75	227	173	54	70	49	21	94	66	28
412	820	465	355	135	78	57	137	77	60
5	24	20	4	2	1	1	5	4	1
2,629	5,471	2,964	2,506	285	158	123	406	243	163
382	810	470	340	80	38	42	81	46	35
-	-	-	-	-	-	-	-	-	-
145	345	208	137	19	11	8	38	24	14
237	465	262	203	61	27	34	43	22	21
1,528	2,857	1,377	1,479	119	66	49	191	113	78
-	-	-	-	-	-	-	-	-	-
804	1,289	518	771	65	32	33	41	23	18
402	796	401	394	26	14	8	87	49	38
111	324	218	106	18	13	5	31	21	10
211	448	240	208	10	7	3	32	20	12
665	1,618	985	633	86	54	32	134	84	50
-	1	1	-	-	-	-	-	-	-

第10表 産業（小分類）、存続・新設・廃業（平成26年～平成28年）別民営事業所数および男女別従業者数一県

産 業 小 分 類	事 業 所 数				従 業 者 数	
	総 数	存続事業所	新設事業所	廃業事業所	総 数 (注)	男
701 各種物品賃貸業	10	10	-	-	67	49
702 産業用機械器具賃貸業	95	87	8	9	712	549
703 事務用機械器具賃貸業	5	4	1	1	68	31
704 自動車賃貸業	39	35	4	3	211	143
705 スポーツ・娯楽用品賃貸業	5	5	-	-	27	19
709 その他の物品賃貸業	81	72	9	15	618	247
70A 音楽・映像記録物賃貸業（別掲を除く）	17	17	-	4	238	85
70B 他に分類されない物品賃貸業	64	55	9	11	380	162
L 学術研究，専門・技術サービス業	1,529	1,362	167	174	9,623	6,489
71 学術・開発研究機関	28	24	4	3	898	725
710 管理，補助的経済活動を行う事業所	-	-	-	-	-	-
711 自然科学研究所	26	22	4	3	864	691
712 人文・社会科学研究所	2	2	-	-	34	34
72 専門サービス業（他に分類されないもの）	715	628	87	79	3,288	1,689
720 管理，補助的経済活動を行う事業所	-	-	-	-	-	-
721 法律事務所，特許事務所	67	54	13	3	258	111
72A 法律事務所	62	50	12	3	242	101
72B 特許事務所	5	4	1	-	16	10
722 公証人役場，司法書士事務所等*	156	146	10	20	391	220
723 行政書士事務所	60	52	8	9	100	62
724 公認会計士事務所，税理士事務所	169	151	18	17	1,021	436
72C 公認会計士事務所	8	5	3	3	31	21
72D 税理士事務所	161	146	15	14	990	415
725 社会保険労務士事務所	66	58	8	4	175	69
726 デザイン業	55	51	4	5	191	106
727 著述・芸術家業	5	4	1	1	6	6
728 経営コンサルタント業，純粋持株会社	49	39	10	12	594	434
72E 経営コンサルタント業	46	37	9	11	317	211
72F 純粋持株会社	3	2	1	1	277	223
729 その他の専門サービス業	88	73	15	8	552	245
72G 興信所	3	2	1	1	22	11
72H 他に分類されない専門サービス業	85	71	14	7	530	234
73 広告業	55	48	7	10	327	197
730 管理，補助的経済活動を行う事業所	-	-	-	-	-	-
731 広告業	55	48	7	10	327	197
74 技術サービス業（他に分類されないもの）	731	662	69	82	5,110	3,878
740 管理，補助的経済活動を行う事業所	3	3	-	-	3	1
741 獣医師業	34	34	-	2	191	46
742 土木建築サービス業	446	408	38	35	2,192	1,696
74A 建築設計業	366	331	35	27	1,611	1,209
74B 測量業	61	58	3	7	361	300
74C その他の土木建築サービス業	19	19	-	1	220	187
743 機械設計業	30	26	4	7	499	386
744 商品・非破壊検査業	25	25	-	2	275	202
745 計量証明業	4	3	1	2	149	99
746 写真真業	91	80	11	19	293	131
749 その他の技術サービス業	98	83	15	15	1,508	1,317
M 宿泊業，飲食サービス業	5,288	4,678	610	822	32,923	12,555
75 宿泊業	767	723	44	85	6,097	2,143
750 管理，補助的経済活動を行う事業所	1	1	-	-	1	1
751 旅館，ホテル	690	655	35	70	5,849	2,033
752 簡易宿所	11	7	4	5	25	12
753 下宿業	5	5	-	1	24	6
759 その他の宿泊業	60	55	5	9	198	91
75A 会社・団体の宿泊所	5	3	2	7	4	3
75B 他に分類されない宿泊業	55	52	3	2	194	88
76 飲食店	4,072	3,568	504	682	23,388	9,321
760 管理，補助的経済活動を行う事業所	14	13	1	-	35	14
761 食堂，レストラン（専門料理店を除く）	413	379	34	46	2,823	965
762 専門料理店	1,089	955	134	166	7,791	3,572
76A 日本料理店	349	316	33	59	2,607	1,135
76B 中華料理店	238	195	43	40	1,828	890
76C 焼肉店	201	183	18	32	1,542	791
76D その他の専門料理店	301	261	40	35	1,814	756
763 そば・うどん店	259	235	24	30	1,622	616
764 すし店	169	159	10	20	1,776	831
765 酒場，ビヤホール	639	544	95	122	3,455	1,796
766 バー，キャバレー，ナイトクラブ	700	605	95	171	2,412	421
767 喫茶店	651	552	99	111	2,079	538
769 その他の飲食店	138	126	12	16	1,395	568

業 者 数									
総 数 (続き)							廃業事業所		
女	存続事業所 (注)	男	女	新設事業所 (注)	男	女	(注)	男	女
18	67	49	18	-	-	-	-	-	-
163	675	526	149	37	23	14	22	16	6
37	58	24	34	10	7	3	2	1	1
68	187	127	60	24	16	8	13	9	4
8	27	19	8	-	-	-	-	-	-
371	603	239	364	15	8	7	97	58	39
153	238	85	153	-	-	-	69	44	25
218	365	154	211	15	8	7	28	14	14
3,108	8,862	5,943	2,919	761	546	189	920	661	259
173	863	699	164	35	26	9	48	45	3
-	-	-	-	-	-	-	-	-	-
173	829	665	164	35	26	9	48	45	3
-	34	34	-	-	-	-	-	-	-
1,579	2,942	1,480	1,462	346	209	117	314	173	141
-	-	-	-	-	-	-	-	-	-
145	225	99	126	33	12	19	11	4	7
139	211	90	121	31	11	18	11	4	7
6	14	9	5	2	1	1	-	-	-
161	365	209	156	26	11	5	44	27	17
38	84	53	31	16	9	7	14	7	7
582	965	408	557	56	28	25	63	34	29
10	22	15	7	9	6	3	14	9	5
572	943	393	550	47	22	22	49	25	24
105	157	59	98	18	10	7	5	2	3
83	185	104	81	6	2	2	8	4	4
-	5	5	-	1	1	-	1	1	-
159	458	324	134	136	110	25	90	65	25
105	289	186	103	28	25	2	32	23	9
54	169	138	31	108	85	23	58	42	16
306	498	219	279	54	26	27	78	29	49
11	9	4	5	13	7	6	20	12	8
295	489	215	274	41	19	21	58	17	41
130	302	183	119	25	14	11	39	26	13
-	-	-	-	-	-	-	-	-	-
130	302	183	119	25	14	11	39	26	13
1,226	4,755	3,581	1,174	355	297	52	519	417	102
2	3	1	2	-	-	-	-	-	-
145	191	46	145	-	-	-	4	2	2
490	2,114	1,644	470	78	52	20	111	78	33
396	1,536	1,160	376	75	49	20	82	57	25
61	358	297	61	3	3	-	26	19	7
33	220	187	33	-	-	-	3	2	1
113	491	380	111	8	6	2	31	25	6
73	275	202	73	-	-	-	27	18	9
50	140	90	50	9	9	-	21	15	6
162	259	116	143	34	15	19	52	24	28
191	1,282	1,102	180	226	215	11	273	255	18
20,267	28,827	11,068	17,736	4,096	1,487	2,531	4,330	1,745	2,576
3,928	5,651	1,998	3,652	446	145	276	642	223	419
-	1	1	-	-	-	-	-	-	-
3,791	5,420	1,902	3,518	429	131	273	483	159	324
13	16	5	11	9	7	2	20	15	5
18	24	6	18	-	-	-	2	-	2
106	190	84	105	8	7	1	137	49	88
1	1	1	-	3	2	1	88	33	55
105	189	83	105	5	5	-	49	16	33
14,022	20,161	8,062	12,093	3,227	1,259	1,929	3,347	1,428	1,919
21	31	13	18	4	1	3	-	-	-
1,855	2,522	859	1,663	301	106	192	283	93	190
4,215	6,744	3,060	3,683	1,047	512	532	1,149	600	549
1,472	2,269	987	1,282	338	148	190	415	250	165
938	1,521	731	790	307	159	148	261	118	143
751	1,348	695	653	194	96	98	263	133	130
1,054	1,606	647	958	208	109	96	210	99	111
1,006	1,476	554	922	146	62	84	168	79	89
945	1,575	749	826	201	82	119	158	102	56
1,633	2,895	1,515	1,378	560	281	255	663	325	338
1,991	2,070	356	1,714	342	65	277	517	119	398
1,529	1,573	418	1,152	506	120	377	302	79	223
827	1,275	538	737	120	30	90	107	31	76

第10表 産業（小分類）、存続・新設・廃業（平成26年～平成28年）別民営事業所数および男女別従業者数一県

産 業 小 分 類	事 業 所 数				従 業 者 数	
	総 数	存続事業所	新設事業所	廃業事業所	総 数 (注)	男
76E ハンバーガー店	21	18	3	4	540	250
76F お好み焼・焼きそば・たこ焼店	78	75	3	8	323	141
76G 他に分類されない飲食店	39	33	6	4	532	177
77 持ち帰り・配達飲食サービス業	446	384	62	55	3,413	1,081
770 管理，補助的経済活動を行う事業所	3	2	1	-	16	6
771 持ち帰り飲食サービス業	69	63	6	11	620	214
772 配達飲食サービス業	374	319	55	44	2,777	861
N 生活関連サービス業，娯楽業	3,577	3,286	291	379	14,326	5,799
78 洗濯・理容・美容・浴場業	2,887	2,683	204	269	7,726	2,514
780 管理，補助的経済活動を行う事業所	1	1	-	-	10	4
781 洗濯業	457	428	29	55	1,797	584
78A 普通洗濯業	419	393	26	52	1,131	296
78B リネンサブライ業	38	35	3	3	666	288
782 理容業	792	758	34	64	1,591	916
783 美容業	1,429	1,331	98	112	3,072	587
784 一般公衆浴場業	19	18	1	3	59	27
785 その他の公衆浴場業	28	22	6	3	761	334
789 その他の洗濯・理容・美容・浴場業	161	125	36	32	436	62
79 その他の生活関連サービス業	311	267	44	59	2,519	1,117
790 管理，補助的経済活動を行う事業所	-	-	-	-	-	-
791 旅行業	70	65	5	13	453	229
793 衣服裁縫修理業	30	27	3	7	163	20
794 物品預り業	1	1	-	-	3	2
795 火葬・墓地管理業	10	8	2	-	24	16
796 冠婚葬祭業	72	64	8	12	1,276	508
79A 葬儀業	52	48	4	7	519	248
79B 結婚式場業	14	11	3	4	628	199
79C 冠婚葬祭互助会	6	5	1	1	129	61
799 他に分類されない生活関連サービス業	128	102	26	27	600	342
79D 写真プリント，現像・焼付業	19	18	1	3	38	17
79E 他に分類されないその他の生活関連サービス業	109	84	25	24	562	325
80 娯楽業	377	335	42	51	4,046	2,148
800 管理，補助的経済活動を行う事業所	4	4	-	-	45	28
801 映画館	5	5	-	-	61	21
802 興行場（別掲を除く），興行団	10	8	2	-	21	14
803 競輪・競馬等の競走場，競技団	2	2	-	-	14	8
804 スポーツ施設提供業	76	66	10	13	989	431
80A スポーツ施設提供業（別掲を除く）	10	9	1	1	82	54
80B 体育館	3	2	1	-	9	5
80C ゴルフ場	10	9	1	2	444	166
80D ゴルフ練習場	11	10	1	-	115	70
80E ボウリング場	3	3	-	-	41	25
80F テニス場	1	1	-	-	5	2
80G バッテイング・テニス練習場	7	7	-	-	23	12
80H フィットネスクラブ	31	25	6	10	270	97
805 公園，遊園地	14	11	3	2	231	135
806 遊戯場	154	143	11	18	1,960	1,096
80J マージャンクラブ	37	33	4	4	70	44
80K パチンコホール	78	73	5	9	1,599	860
80L ゲームセンター	28	27	1	2	257	170
80M その他の遊戯場	11	10	1	3	34	22
809 その他の娯楽業	112	96	16	18	725	415
80N カラオケボックス業	22	16	6	4	313	170
80P 他に分類されない娯楽業	90	80	10	14	412	245
0 教育，学習支援業	1,037	901	136	156	10,254	4,423
81 学校教育	115	107	8	11	7,087	3,048
810 管理，補助的経済活動を行う事業所	-	-	-	-	-	-
811 幼稚園	26	26	-	-	401	61
819 幼保連携型認定子ども園	30	25	5	-	869	56
812 小学校	2	2	-	-	28	14
813 中学校	4	4	-	1	77	40
814 高等学校，中等教育学校	8	8	-	-	795	456
815 特別支援学校	1	1	-	-	35	13
816 高等教育機関	15	14	1	-	4,220	1,956
817 専修学校，各種学校	29	27	2	10	662	452
818 学校教育支援機関	-	-	-	-	-	-
82 その他の教育，学習支援業	922	794	128	145	3,167	1,375
820 管理，補助的経済活動を行う事業所	2	1	1	-	18	10
821 社会教育	19	16	3	5	128	76
82A 公民館	1	1	-	-	1	-

業 者 数									
総 数 (続き)							廃業事業所		
女	存続事業所 (注)	男	女	新設事業所 (注)	男	女	(注)	男	女
290	518	243	275	22	7	15	70	20	50
182	289	129	160	34	12	22	13	2	11
355	468	166	302	64	11	53	24	9	15
2,302	2,990	998	1,976	423	83	326	341	94	238
10	9	3	6	7	3	4	-	-	-
406	579	196	383	41	18	23	85	32	53
1,886	2,402	799	1,587	375	62	299	256	62	185
8,511	12,894	5,242	7,645	1,432	557	866	1,625	655	970
5,202	7,075	2,331	4,740	651	183	462	742	224	518
6	10	4	6	-	-	-	-	-	-
1,209	1,700	559	1,137	97	25	72	162	46	116
831	1,051	279	768	80	17	63	122	23	99
378	649	280	369	17	8	9	40	23	17
674	1,508	870	638	83	46	36	125	77	48
2,485	2,818	511	2,307	254	76	178	269	66	203
32	51	25	26	8	2	6	7	3	4
423	659	305	354	102	29	69	55	21	34
373	329	57	272	107	5	101	124	11	113
1,400	2,149	951	1,197	370	166	203	379	174	205
-	-	-	-	-	-	-	-	-	-
224	414	211	203	39	18	21	25	9	16
142	156	18	137	7	2	5	11	3	8
1	3	2	1	-	-	-	-	-	-
8	18	12	6	6	4	2	-	-	-
768	1,101	444	657	175	64	111	205	75	130
271	505	237	268	14	11	3	38	24	14
429	474	149	325	154	50	104	161	49	112
68	122	58	64	7	3	4	6	2	4
257	457	264	193	143	78	64	138	87	51
21	37	16	21	1	1	-	11	6	5
236	420	248	172	142	77	64	127	81	46
1,894	3,668	1,959	1,707	378	189	187	504	257	247
17	45	28	17	-	-	-	-	-	-
40	61	21	40	-	-	-	-	-	-
7	17	11	6	4	3	1	-	-	-
6	14	8	6	-	-	-	-	-	-
558	879	389	490	110	42	68	194	75	119
28	79	51	28	3	3	-	3	3	-
4	9	5	4	-	-	-	-	-	-
278	421	154	267	23	12	11	58	25	33
45	104	67	37	11	3	8	-	-	-
16	41	25	16	-	-	-	-	-	-
3	5	2	3	-	-	-	-	-	-
11	23	12	11	-	-	-	-	-	-
173	197	73	124	73	24	49	133	47	86
96	200	117	83	31	18	13	11	10	1
862	1,858	1,034	822	102	62	40	175	105	70
24	57	33	22	13	11	2	16	6	10
739	1,518	810	708	81	50	31	133	77	56
87	251	170	81	6	-	6	20	17	3
12	32	21	11	2	1	1	6	5	1
308	594	351	243	131	64	65	124	67	57
143	226	124	102	87	46	41	27	8	19
165	368	227	141	44	18	24	97	59	38
5,785	9,665	4,222	5,442	589	201	343	675	379	296
4,017	6,920	3,028	3,892	167	20	125	194	155	39
-	-	-	-	-	-	-	-	-	-
340	401	61	340	-	-	-	-	-	-
791	754	51	703	115	5	88	-	-	-
14	28	14	14	-	-	-	-	-	-
37	77	40	37	-	-	-	1	1	-
339	795	456	339	-	-	-	-	-	-
22	35	13	22	-	-	-	-	-	-
2,264	4,182	1,942	2,240	38	14	24	-	-	-
210	648	451	197	14	1	13	193	154	39
-	-	-	-	-	-	-	-	-	-
1,768	2,745	1,194	1,550	422	181	218	481	224	257
8	9	5	4	9	5	4	-	-	-
52	111	67	44	17	9	8	32	16	16
1	1	-	1	-	-	-	-	-	-

第10表 産業（小分類）、存続・新設・廃業（平成26年～平成28年）別民営事業所数および男女別従業者数一県

産業小分類	事業所数				従	
	総数	存続事業所	新設事業所	廃業事業所	総数 (注)	男
82B 図書館	1	1	-	2	8	2
82C 博物館, 美術館	12	9	3	2	44	23
82D 動物園, 植物園, 水族館	2	2	-	-	32	12
82E その他の社会教育施設	3	3	-	1	43	39
822 職業・教育支援施設	22	21	1	4	219	130
823 学習塾	312	258	54	55	1,410	725
824 教養・技能教授業	550	485	65	75	1,287	366
82F 音楽教授業	182	164	18	21	235	35
82G 書道教授業	77	72	5	12	106	18
82H 生花・茶道教授業	51	47	4	11	56	6
82J そろばん教授業	25	24	1	5	46	20
82K 外国語会話教授業	71	64	7	5	166	62
82L スポーツ・健康教授業	50	40	10	4	448	165
82M その他の教養・技能教授業	94	74	20	17	230	60
829 他に分類されない教育, 学習支援業	17	13	4	6	105	68
P 医療, 福祉	2,491	2,180	311	221	47,565	11,276
83 医療業	1,387	1,270	117	128	22,674	5,716
830 管理, 補助的経済活動を行う事業所	2	2	-	-	10	4
831 病院	63	61	2	5	13,613	3,321
832 一般診療所	443	423	20	25	5,341	1,111
833 歯科診療所	287	279	8	10	1,899	460
834 助産・看護業	34	25	9	4	318	56
83A 助産所	3	3	-	-	9	4
83B 看護業	31	22	9	4	309	52
835 療術業	520	448	72	76	1,155	574
836 医療に附帯するサービス業	38	32	6	8	338	190
83C 歯科技工所	24	22	2	3	112	77
83D その他の医療に附帯するサービス業	14	10	4	5	226	113
84 保健衛生	17	14	3	-	426	161
840 管理, 補助的経済活動を行う事業所	-	-	-	-	-	-
842 健康相談施設	13	10	3	-	395	140
849 その他の保健衛生	4	4	-	-	31	21
85 社会保険・社会福祉・介護事業	1,087	896	191	93	24,465	5,399
850 管理, 補助的経済活動を行う事業所	2	2	-	-	4	2
851 社会保険事業団体	24	23	1	-	449	115
853 児童福祉事業	207	180	27	20	3,793	300
85A 保育所	137	125	12	9	3,051	145
85B その他の児童福祉事業	70	55	15	11	742	155
854 老人福祉・介護事業	574	477	97	55	15,970	3,627
85C 特別養護老人ホーム	87	78	9	10	6,337	1,593
85D 介護老人保健施設	26	26	-	1	2,201	491
85E 通所・短期入所介護事業	236	192	44	16	4,163	954
85F 訪問介護事業	76	65	11	11	1,340	242
85G 認知症老人グループホーム	51	39	12	5	775	128
85H 有料老人ホーム	7	5	2	2	138	24
85J その他の老人福祉・介護事業	91	72	19	10	1,016	195
855 障害者福祉事業	210	175	35	18	2,691	1,037
859 その他の社会保険・社会福祉・介護事業	70	39	31	-	1,558	318
85K 更生保護事業	4	2	2	-	59	21
85L 他に分類されない社会保険・社会福祉事業等*	66	37	29	-	1,499	297
Q 複合サービス事業	367	360	7	14	4,934	2,961
86 郵便局	237	233	4	4	2,652	1,550
860 管理, 補助的経済活動を行う事業所	1	1	-	-	9	8
861 郵便局	209	206	3	3	2,577	1,528
862 郵便局受託業	27	26	1	1	66	14
87 協同組合(他に分類されないもの)	130	127	3	10	2,282	1,411
870 管理, 補助的経済活動を行う事業所	-	-	-	-	-	-
871 農林水産業協同組合(他に分類されないもの)	120	117	3	10	2,255	1,399
872 事業協同組合(他に分類されないもの)	10	10	-	-	27	12
R サービス業(他に分類されないもの)	3,212	3,001	211	259	25,228	15,282
88 廃棄物処理業	149	136	13	19	1,787	1,510
880 管理, 補助的経済活動を行う事業所	1	-	1	2	1	1
881 一般廃棄物処理業	65	61	4	3	998	830
882 産業廃棄物処理業	77	71	6	12	727	623
889 その他の廃棄物処理業	6	4	2	2	61	56
89 自動車整備業	373	352	21	27	1,610	1,246
890 管理, 補助的経済活動を行う事業所	-	-	-	-	-	-
891 自動車整備業	373	352	21	27	1,610	1,246
90 機械等修理業(別掲を除く)	240	212	28	21	1,285	992
900 管理, 補助的経済活動を行う事業所	-	-	-	-	-	-

業 者 数									
総 数 (続き)							廃業事業所		
女	存続事業所 (注)	男	女	新設事業所 (注)	男	女	(注)	男	女
6	8	2	6	-	-	-	24	13	11
21	27	14	13	17	9	8	6	2	4
20	32	12	20	-	-	-	-	-	-
4	43	39	4	-	-	-	2	1	1
89	216	128	88	3	2	1	21	12	9
684	1,226	626	599	184	99	85	231	122	109
898	1,093	304	789	194	62	109	152	46	106
200	212	28	184	23	7	16	22	2	20
87	101	18	83	5	-	4	10	4	6
50	51	6	45	5	-	5	13	-	13
26	45	20	25	1	-	1	5	2	3
104	156	59	97	10	3	7	8	1	7
261	339	131	208	109	34	53	63	29	34
170	189	42	147	41	18	23	31	8	23
37	90	64	26	15	4	11	45	28	17
36,013	43,887	10,495	33,391	3,678	781	2,622	2,537	561	1,976
16,956	21,913	5,511	16,401	761	205	555	921	251	670
6	10	4	6	-	-	-	-	-	-
10,292	13,387	3,263	10,124	226	58	168	364	91	273
4,230	5,138	1,080	4,058	203	31	172	242	40	202
1,439	1,843	441	1,402	56	19	37	69	22	47
262	270	51	219	48	5	43	27	2	25
5	9	4	5	-	-	-	-	-	-
257	261	47	214	48	5	43	27	2	25
579	991	509	481	164	65	98	133	68	65
148	274	163	111	64	27	37	86	28	58
35	109	75	34	3	2	1	4	3	1
113	165	88	77	61	25	36	82	25	57
265	422	159	263	4	2	2	-	-	-
-	-	-	-	-	-	-	-	-	-
255	391	138	253	4	2	2	-	-	-
10	31	21	10	-	-	-	-	-	-
18,792	21,552	4,825	16,727	2,913	574	2,065	1,616	310	1,306
2	4	2	2	-	-	-	-	-	-
177	292	115	177	157	-	-	-	-	-
3,466	3,383	255	3,128	410	45	338	354	50	304
2,884	2,800	135	2,665	251	10	219	180	10	170
582	583	120	463	159	35	119	174	40	134
12,284	14,362	3,256	11,106	1,608	371	1,178	1,203	238	965
4,744	5,717	1,404	4,313	620	189	431	617	112	505
1,710	2,201	491	1,710	-	-	-	137	38	99
3,205	3,580	833	2,747	583	121	458	247	52	195
1,073	1,266	236	1,030	74	6	43	86	16	70
630	608	99	509	167	29	121	53	8	45
114	121	20	101	17	4	13	16	6	10
808	869	173	696	147	22	112	47	6	41
1,623	2,403	930	1,473	288	107	150	59	22	37
1,240	1,108	267	841	450	51	399	-	-	-
38	48	14	34	11	7	4	-	-	-
1,202	1,060	253	807	439	44	395	-	-	-
1,877	4,860	2,915	1,851	74	46	26	111	52	59
1,100	2,640	1,544	1,096	12	6	4	11	4	7
1	9	8	1	-	-	-	-	-	-
1,049	2,567	1,522	1,045	10	6	4	9	3	6
50	64	14	50	2	-	-	2	1	1
777	2,220	1,371	755	62	40	22	100	48	52
-	-	-	-	-	-	-	-	-	-
762	2,193	1,359	740	62	40	22	100	48	52
15	27	12	15	-	-	-	-	-	-
9,711	22,985	14,025	8,958	2,243	1,257	753	1,737	1,027	710
277	1,592	1,334	258	195	176	19	214	174	40
-	-	-	-	1	1	-	5	3	2
168	902	739	163	96	91	5	61	47	14
104	647	555	92	80	68	12	128	107	21
5	43	40	3	18	16	2	20	17	3
361	1,550	1,201	349	60	45	12	85	65	20
-	-	-	-	-	-	-	-	-	-
361	1,550	1,201	349	60	45	12	85	65	20
281	1,136	884	252	149	108	29	70	62	8
-	-	-	-	-	-	-	-	-	-

第10表 産業（小分類）、存続・新設・廃業（平成26年～平成28年）別民営事業所数および男女別従業者数一県

産 業 小 分 類	事 業 所 数				従	
	総 数	存続事業所	新設事業所	廃業事業所	総 数 (注)	男
901 機械修理業（電気機械器具を除く）	110	99	11	9	734	625
902 電気機械器具修理業	52	42	10	5	268	197
903 表 具 業	43	42	1	3	81	55
909 その他の修理業	35	29	6	4	202	115
91 職業紹介・労働者派遣業	102	84	18	25	3,198	1,466
910 管理，補助的経済活動を行う事業所	-	-	-	-	-	-
911 職業紹介業	40	37	3	9	723	383
912 労働者派遣業	62	47	15	16	2,475	1,083
92 その他の事業サービス業	461	405	56	56	11,804	6,815
920 管理，補助的経済活動を行う事業所	1	-	1	-	3	1
921 速記・ワープロ入力・複写業	9	9	-	2	40	19
922 建物サービス業	118	108	10	9	4,097	1,839
923 警 備 業	72	65	7	7	3,146	2,522
929 他に分類されない事業サービス業	261	223	38	38	4,518	2,434
93 政治・経済・文化団体	500	453	47	51	2,248	1,181
931 経 済 団 体	255	236	19	17	1,055	586
932 労 働 団 体	37	36	1	7	185	105
933 学 術 ・ 文 化 団 体	5	5	-	1	27	12
934 政 治 団 体	12	8	4	5	24	12
939 他に分類されない非営利的団体	191	168	23	21	957	466
94 宗 教	1,349	1,330	19	58	3,084	1,969
941 神 道 系 宗 教	87	86	1	4	251	170
942 仏 教 系 宗 教	1,131	1,115	16	45	2,561	1,631
943 キ リ ス ト 教 系 宗 教	33	32	1	2	55	33
949 そ の 他 の 宗 教	98	97	1	7	217	135
95 その他のサービス業	32	24	8	2	185	94
950 管理，補助的経済活動を行う事業所	1	1	-	-	5	4
951 集 会 場	27	21	6	2	161	78
952 と 畜 場	-	-	-	-	-	-
959 他に分類されないサービス業	4	2	2	-	19	12

(注)従業者数の総数には男女別が不詳の従業者を含むため、男性と女性の合計は総数と一致しない。



業 者 数									
総 数 (続き)							廃業事業所		
女	存続事業所 (注)	男	女	新設事業所 (注)	男	女	(注)	男	女
107	677	577	100	57	48	7	27	25	2
61	187	144	43	81	53	18	34	31	3
26	79	54	25	2	1	1	5	3	2
87	193	109	84	9	6	3	4	3	1
1,724	2,625	1,190	1,435	573	276	289	569	165	404
-	-	-	-	-	-	-	-	-	-
332	706	379	327	17	4	5	43	20	23
1,392	1,919	811	1,108	556	272	284	526	145	381
4,805	10,732	6,253	4,479	1,072	562	326	601	437	164
2	-	-	-	3	1	2	-	-	-
21	40	19	21	-	-	-	2	1	1
2,249	3,934	1,768	2,166	163	71	83	74	47	27
609	2,816	2,228	588	330	294	21	136	125	11
1,924	3,942	2,238	1,704	576	196	220	389	264	125
1,041	2,128	1,131	997	120	50	44	101	62	39
468	1,018	566	452	37	20	16	19	12	7
80	185	105	80	-	-	-	9	3	6
15	27	12	15	-	-	-	1	-	1
8	16	9	7	8	3	1	9	8	1
470	882	439	443	75	27	27	63	39	24
1,113	3,051	1,947	1,102	33	22	11	88	57	31
81	250	169	81	1	1	-	5	2	3
930	2,531	1,612	919	30	19	11	67	51	16
21	54	32	21	1	1	-	3	1	2
81	216	134	81	1	1	-	13	3	10
91	150	76	74	35	18	17	9	5	4
1	5	4	1	-	-	-	-	-	-
83	132	65	67	29	13	16	9	5	4
-	-	-	-	-	-	-	-	-	-
7	13	7	6	6	5	1	-	-	-

第11表 産業（大分類）、存続・新設・廃業（平成26年～28年）別民営事業所数および男女別従業者数一市町

産業大分類	事業所数				従	
	総数	存続事業所	新設事業所	廃業事業所	総数 (注)	男
福井市計	15,789	14,293	1,496	2,038	149,061	79,066
A～B 農 林 漁 業	56	52	4	3	743	600
C 鉱業，採石業，砂利採取業	7	7	-	-	32	21
D 建設業	1,525	1,418	107	178	11,445	9,287
E 製造業	1,441	1,379	62	147	20,796	12,977
F 電気・ガス・熱供給・水道業	5	4	1	-	396	338
G 情報通信業	195	173	22	36	3,411	2,358
H 運輸業，郵便業	310	281	29	49	7,119	5,967
I 卸売業，小売業	4,305	3,920	385	606	34,043	17,939
J 金融業，保険業	394	352	42	70	5,552	2,520
K 不動産業，物品賃貸業	697	653	44	71	2,900	1,638
L 学術研究，専門・技術サービス業	757	671	86	85	4,136	2,560
M 宿泊業，飲食サービス業	1,977	1,682	295	350	13,787	5,606
N 生活関連サービス業，娯楽業	1,333	1,216	117	159	6,418	2,673
O 教育，学習支援業	413	354	59	65	4,626	2,143
P 医療，福祉	1,024	877	147	98	20,340	4,993
Q 複合サービス事業	116	113	3	3	1,431	758
R サービス業（他に分類されないもの）	1,234	1,141	93	118	11,886	6,688
敦賀市計	3,335	3,038	297	511	31,828	18,203
A～B 農 林 漁 業	4	3	1	-	77	27
C 鉱業，採石業，砂利採取業	-	-	-	-	-	-
D 建設業	463	432	31	73	3,911	3,269
E 製造業	170	158	12	29	3,953	2,629
F 電気・ガス・熱供給・水道業	9	8	1	-	524	480
G 情報通信業	24	20	4	7	216	164
H 運輸業，郵便業	92	83	9	10	2,182	1,887
I 卸売業，小売業	875	798	77	136	6,007	2,874
J 金融業，保険業	56	45	11	12	639	229
K 不動産業，物品賃貸業	107	99	8	13	538	322
L 学術研究，専門・技術サービス業	136	122	14	24	1,765	1,411
M 宿泊業，飲食サービス業	569	511	58	101	3,423	1,120
N 生活関連サービス業，娯楽業	275	254	21	40	1,224	471
O 教育，学習支援業	70	63	7	5	509	244
P 医療，福祉	201	174	27	24	3,682	813
Q 複合サービス事業	17	16	1	1	381	235
R サービス業（他に分類されないもの）	267	252	15	36	2,797	2,028
小浜市計	1,765	1,640	125	192	12,822	6,743
A～B 農 林 漁 業	13	11	2	1	185	141
C 鉱業，採石業，砂利採取業	-	-	-	-	-	-
D 建設業	190	178	12	29	983	799
E 製造業	167	162	5	20	2,084	1,127
F 電気・ガス・熱供給・水道業	2	2	-	-	34	29
G 情報通信業	10	10	-	1	59	39
H 運輸業，郵便業	19	16	3	1	297	254
I 卸売業，小売業	489	461	28	53	3,144	1,528
J 金融業，保険業	34	29	5	5	348	138
K 不動産業，物品賃貸業	67	66	1	9	220	105
L 学術研究，専門・技術サービス業	68	63	5	5	748	573
M 宿泊業，飲食サービス業	244	214	30	33	1,406	524
N 生活関連サービス業，娯楽業	167	154	13	14	598	264
O 教育，学習支援業	46	41	5	6	218	126
P 医療，福祉	81	73	8	8	1,336	367
Q 複合サービス事業	21	21	-	-	306	217
R サービス業（他に分類されないもの）	147	139	8	7	856	512

業 者 数									
総 数 (続き)							廃業事業所 (注)		
女	存続事業所 (注)	男	女	新設事業所 (注)	男	女	(注)	男	女
69,164	136,118	73,112	62,666	12,943	5,954	6,498	14,810	7,572	7,233
138	701	571	130	42	29	8	10	8	2
11	32	21	11	-	-	-	-	-	-
2,154	10,829	8,774	2,055	616	513	99	844	689	155
7,583	19,686	12,374	7,093	1,110	603	490	1,766	938	828
58	385	329	56	11	9	2	-	-	-
1,045	2,737	1,975	762	674	383	283	453	254	199
1,133	6,612	5,556	1,045	507	411	88	733	631	102
16,072	31,035	16,585	14,442	3,008	1,354	1,630	4,283	2,174	2,109
3,029	4,984	2,227	2,757	568	293	272	819	315	504
1,259	2,740	1,549	1,191	160	89	68	195	118	77
1,559	3,779	2,340	1,439	357	220	120	329	200	129
8,118	11,651	4,825	6,824	2,136	781	1,294	2,101	938	1,158
3,741	5,785	2,425	3,356	633	248	385	780	284	496
2,459	4,350	2,035	2,314	276	108	145	354	210	144
15,116	18,687	4,734	13,952	1,653	259	1,164	1,089	244	845
577	1,416	748	574	15	10	3	23	11	12
5,112	10,709	6,044	4,665	1,177	644	447	1,031	558	473
13,570	29,037	16,921	12,114	2,791	1,282	1,456	3,849	2,187	1,662
50	21	14	7	56	13	43	-	-	-
-	-	-	-	-	-	-	-	-	-
639	3,680	3,077	603	231	192	36	546	453	93
1,324	3,768	2,561	1,207	185	68	117	503	328	175
39	519	480	39	5	-	-	-	-	-
52	203	156	47	13	8	5	49	34	15
295	1,950	1,671	279	232	216	16	241	223	18
3,133	5,290	2,574	2,716	717	300	417	911	441	470
410	591	208	383	48	21	27	33	14	19
216	494	299	195	44	23	21	38	23	15
354	1,684	1,354	330	81	57	24	178	139	39
2,289	2,997	1,009	1,988	426	111	301	558	201	357
752	1,129	434	695	95	37	57	140	46	94
265	451	220	231	58	24	34	36	25	11
2,858	3,333	750	2,583	349	63	275	278	53	225
146	378	233	145	3	2	1	3	2	1
748	2,549	1,881	666	248	147	82	335	205	130
6,038	12,010	6,376	5,634	812	367	404	1,152	619	533
33	174	141	33	11	-	-	4	2	2
-	-	-	-	-	-	-	-	-	-
184	946	767	179	37	32	5	140	124	16
957	2,048	1,113	935	36	14	22	336	169	167
5	34	29	5	-	-	-	-	-	-
20	59	39	20	-	-	-	1	1	-
43	262	224	38	35	30	5	2	1	1
1,616	2,909	1,429	1,480	235	99	136	230	123	107
210	321	127	194	27	11	16	21	10	11
115	219	104	115	1	1	-	15	11	4
175	740	567	173	8	6	2	12	6	6
882	1,227	429	798	179	95	84	141	63	78
334	541	229	312	57	35	22	67	46	21
92	211	122	89	7	4	3	8	3	5
969	1,247	349	898	89	18	71	143	33	110
89	306	217	89	-	-	-	-	-	-
314	766	490	276	90	22	38	32	27	5

第11表 産業（大分類）、存続・新設・廃業（平成26年～28年）別民営事業所数および男女別従業者数一市町

産業大分類	事業所数				従	
	総数	存続事業所	新設事業所	廃業事業所	総数 (注)	男
大野市計	1,837	1,742	95	217	13,996	7,084
A～B 農 林 漁 業	37	32	5	5	671	590
C 鉱業，採石業，砂利採取業	1	1	-	-	1	-
D 建設業	283	276	7	28	1,695	1,391
E 製造業	207	203	4	25	2,742	1,417
F 電気・ガス・熱供給・水道業	4	3	1	-	157	125
G 情報通信業	3	3	-	-	11	6
H 運輸業，郵便業	18	18	-	6	215	168
I 卸売業，小売業	416	393	23	64	2,223	1,084
J 金融業，保険業	23	18	5	5	266	101
K 不動産業，物品賃貸業	26	25	1	2	642	219
L 学術研究，専門・技術サービス業	50	47	3	4	273	164
M 宿泊業，飲食サービス業	230	219	11	24	848	318
N 生活関連サービス業，娯楽業	173	165	8	19	605	197
O 教育，学習支援業	36	33	3	6	113	51
P 医療，福祉	151	132	19	16	2,194	521
Q 複合サービス事業	17	17	-	-	197	150
R サービス業（他に分類されないもの）	162	157	5	13	1,143	582
勝山市計	1,212	1,052	160	123	9,260	4,538
A～B 農 林 漁 業	18	12	6	1	323	271
C 鉱業，採石業，砂利採取業	-	-	-	-	-	-
D 建設業	167	137	30	11	814	643
E 製造業	172	158	14	16	2,909	1,493
F 電気・ガス・熱供給・水道業	2	1	1	1	15	14
G 情報通信業	6	4	2	1	43	33
H 運輸業，郵便業	16	15	1	-	345	230
I 卸売業，小売業	285	266	19	33	1,379	640
J 金融業，保険業	17	16	1	3	118	48
K 不動産業，物品賃貸業	14	13	1	6	31	21
L 学術研究，専門・技術サービス業	32	19	13	2	97	56
M 宿泊業，飲食サービス業	151	130	21	23	645	278
N 生活関連サービス業，娯楽業	128	112	16	8	317	122
O 教育，学習支援業	30	24	6	7	149	65
P 医療，福祉	75	60	15	2	1,671	386
Q 複合サービス事業	13	13	-	-	133	96
R サービス業（他に分類されないもの）	86	72	14	9	271	142
鯖江市計	3,520	3,249	271	325	29,663	15,222
A～B 農 林 漁 業	15	11	4	2	177	156
C 鉱業，採石業，砂利採取業	-	-	-	-	-	-
D 建設業	265	250	15	21	1,510	1,199
E 製造業	1,056	1,017	39	87	10,659	6,539
F 電気・ガス・熱供給・水道業	-	-	-	-	-	-
G 情報通信業	17	15	2	3	265	221
H 運輸業，郵便業	48	43	5	7	677	549
I 卸売業，小売業	797	721	76	87	5,638	2,560
J 金融業，保険業	51	45	6	7	650	279
K 不動産業，物品賃貸業	74	70	4	11	243	147
L 学術研究，専門・技術サービス業	89	82	7	9	397	219
M 宿泊業，飲食サービス業	338	302	36	40	2,542	885
N 生活関連サービス業，娯楽業	296	266	30	22	1,069	416
O 教育，学習支援業	85	73	12	12	490	286
P 医療，福祉	195	174	21	12	3,700	792
Q 複合サービス事業	24	24	-	-	557	341
R サービス業（他に分類されないもの）	170	156	14	5	1,089	633

業 者 数									
総 数 (続き)							廃業事業所 (注)		
女	存続事業所 (注)	男	女	新設事業所 (注)	男	女	(注)	男	女
6,719	13,383	6,782	6,450	613	302	269	818	398	420
81	628	568	60	43	22	21	36	17	19
1	1	-	1	-	-	-	-	-	-
299	1,647	1,354	293	48	37	6	56	42	14
1,174	2,728	1,409	1,168	14	8	6	107	59	48
11	136	125	11	21	-	-	-	-	-
5	11	6	5	-	-	-	-	-	-
47	215	168	47	-	-	-	37	30	7
1,138	2,084	1,015	1,069	139	69	69	221	116	105
165	241	90	151	25	11	14	32	9	23
423	640	218	422	2	1	1	3	3	-
109	261	155	106	12	9	3	15	10	5
530	815	306	509	33	12	21	48	17	31
408	565	177	388	40	20	20	75	43	32
62	101	44	57	12	7	5	9	5	4
1,673	1,999	422	1,577	195	99	96	144	27	117
47	197	150	47	-	-	-	-	-	-
546	1,114	575	539	29	7	7	35	20	15
4,715	8,064	3,941	4,116	1,196	597	599	701	328	373
52	202	159	43	121	112	9	1	-	1
-	-	-	-	-	-	-	-	-	-
170	722	565	156	92	78	14	26	24	2
1,416	2,364	1,251	1,113	545	242	303	364	178	186
1	6	6	-	9	8	1	9	9	-
10	36	30	6	7	3	4	6	1	5
115	343	229	114	2	1	1	-	-	-
736	1,305	616	686	74	24	50	80	36	44
70	116	46	70	2	2	-	8	3	5
9	30	20	9	1	1	-	15	9	6
41	76	38	38	21	18	3	25	4	21
365	520	216	302	125	62	63	70	17	53
195	268	107	161	49	15	34	46	13	33
84	143	64	79	6	1	5	35	23	12
1,285	1,549	367	1,182	122	19	103	6	3	3
37	133	96	37	-	-	-	-	-	-
129	251	131	120	20	11	9	10	8	2
14,380	28,162	14,559	13,583	1,501	663	797	1,533	819	712
21	125	113	12	52	43	9	22	13	9
-	-	-	-	-	-	-	-	-	-
300	1,409	1,121	288	101	78	12	161	143	18
4,120	10,414	6,419	3,995	245	120	125	387	212	175
-	-	-	-	-	-	-	-	-	-
44	261	217	44	4	4	-	9	8	1
122	654	537	117	23	12	5	24	20	4
3,070	5,223	2,401	2,821	415	159	249	381	184	195
371	587	238	349	63	41	22	41	9	32
96	235	141	94	8	6	2	50	32	18
178	386	212	174	11	7	4	24	14	10
1,641	2,312	795	1,501	230	90	140	175	60	115
647	950	376	571	119	40	76	91	48	43
204	466	279	187	24	7	17	64	44	20
2,908	3,578	765	2,813	122	27	95	90	20	70
216	557	341	216	-	-	-	-	-	-
442	1,005	604	401	84	29	41	14	12	2

第11表 産業（大分類）、存続・新設・廃業（平成26年～28年）別民営事業所数および男女別従業者数一市町

産業大分類	事業所数			廃業事業所	従	
	総数	存続事業所	新設事業所		総数 (注)	男
あわら市計	1,282	1,183	99	147	13,756	7,444
A～B 農 林 漁 業	24	23	1	-	285	249
C 鉱業，採石業，砂利採取業	1	-	1	-	4	-
D 建設業	142	139	3	15	686	561
E 製造業	166	160	6	10	4,684	3,165
F 電気・ガス・熱供給・水道業	-	-	-	-	-	-
G 情報通信業	2	2	-	-	10	7
H 運輸業，郵便業	32	30	2	4	1,199	618
I 卸売業，小売業	291	272	19	31	1,655	804
J 金融業，保険業	15	15	-	3	143	60
K 不動産業，物品賃貸業	19	17	2	3	37	22
L 学術研究，専門・技術サービス業	33	28	5	5	116	67
M 宿泊業，飲食サービス業	202	171	31	48	1,686	646
N 生活関連サービス業，娯楽業	127	119	8	11	564	212
O 教育，学習支援業	32	28	4	7	205	62
P 医療，福祉	81	68	13	3	1,484	476
Q 複合サービス事業	13	13	-	3	128	69
R サービス業（他に分類されないもの）	102	98	4	4	870	426
越前市計	4,369	4,097	272	501	42,447	24,634
A～B 農 林 漁 業	30	29	1	-	384	327
C 鉱業，採石業，砂利採取業	1	1	-	-	12	9
D 建設業	486	461	25	49	2,574	2,114
E 製造業	707	686	21	68	17,247	11,811
F 電気・ガス・熱供給・水道業	5	5	-	-	193	164
G 情報通信業	16	14	2	1	120	77
H 運輸業，郵便業	76	74	2	5	1,567	1,334
I 卸売業，小売業	1,142	1,063	79	165	7,217	3,615
J 金融業，保険業	66	62	4	7	684	248
K 不動産業，物品賃貸業	123	118	5	14	483	229
L 学術研究，専門・技術サービス業	130	122	8	16	728	443
M 宿泊業，飲食サービス業	425	391	34	77	2,415	911
N 生活関連サービス業，娯楽業	374	351	23	38	1,276	499
O 教育，学習支援業	116	100	16	20	748	271
P 医療，福祉	262	236	26	21	4,288	871
Q 複合サービス事業	34	32	2	2	552	338
R サービス業（他に分類されないもの）	376	352	24	18	1,959	1,373
坂井市計	3,754	3,504	250	443	34,682	18,973
A～B 農 林 漁 業	37	35	2	1	330	203
C 鉱業，採石業，砂利採取業	-	-	-	-	-	-
D 建設業	448	418	30	63	2,674	2,168
E 製造業	651	623	28	78	10,661	6,586
F 電気・ガス・熱供給・水道業	7	7	-	1	162	148
G 情報通信業	37	32	5	3	825	599
H 運輸業，郵便業	106	100	6	16	1,677	1,343
I 卸売業，小売業	930	872	58	118	6,702	3,288
J 金融業，保険業	41	37	4	4	481	145
K 不動産業，物品賃貸業	72	66	6	8	445	279
L 学術研究，専門・技術サービス業	115	104	11	7	668	397
M 宿泊業，飲食サービス業	376	346	30	44	2,523	925
N 生活関連サービス業，娯楽業	330	298	32	45	1,246	519
O 教育，学習支援業	95	81	14	17	253	97
P 医療，福祉	200	187	13	18	3,530	804
Q 複合サービス事業	36	36	-	3	624	395
R サービス業（他に分類されないもの）	273	262	11	17	1,881	1,077

業 者 数									
総 数 (続き)							廃業事業所 (注)		
女	存続事業所 (注)	男	女	新設事業所 (注)	男	女	(注)	男	女
6,268	12,850	7,038	5,812	906	406	456	617	284	333
36	278	245	33	7	4	3	-	-	-
-	-	-	-	4	-	-	-	-	-
125	674	550	124	12	11	1	39	36	3
1,517	4,642	3,147	1,495	42	18	22	32	20	12
-	-	-	-	-	-	-	-	-	-
3	10	7	3	-	-	-	-	-	-
581	1,135	559	576	64	59	5	30	30	-
844	1,547	748	799	108	56	45	119	55	64
83	143	60	83	-	-	-	9	5	4
15	35	22	13	2	-	2	11	5	6
48	88	49	39	28	18	9	11	6	5
1,040	1,472	573	899	214	73	141	277	81	196
352	474	169	305	90	43	47	44	20	24
121	162	61	101	43	1	20	11	1	10
1,008	1,219	370	849	265	106	159	4	4	-
59	128	69	59	-	-	-	7	3	4
436	843	409	434	27	17	2	23	18	5
17,755	39,929	23,327	16,599	2,518	1,307	1,156	2,680	1,197	1,483
57	351	294	57	33	33	-	-	-	-
3	12	9	3	-	-	-	-	-	-
460	2,469	2,027	442	105	87	18	177	139	38
5,413	16,414	11,328	5,086	833	483	327	493	254	239
29	193	164	29	-	-	-	-	-	-
43	115	75	40	5	2	3	5	4	1
233	1,500	1,273	227	67	61	6	192	100	92
3,595	6,647	3,291	3,356	570	324	239	798	372	426
436	655	225	430	29	23	6	98	17	81
253	448	209	239	35	20	14	42	25	17
282	711	436	275	17	7	7	56	34	22
1,501	2,150	813	1,334	265	98	167	397	130	267
777	1,182	466	716	94	33	61	119	40	79
477	659	253	406	89	18	71	52	20	32
3,417	4,048	815	3,233	240	56	184	151	20	131
214	527	325	202	25	13	12	29	12	17
565	1,848	1,324	524	111	49	41	71	30	41
15,655	32,964	18,132	14,832	1,718	841	823	2,693	1,534	1,159
124	317	194	123	13	9	1	1	1	-
-	-	-	-	-	-	-	-	-	-
506	2,369	1,904	465	305	264	41	374	317	57
4,075	10,466	6,469	3,997	195	117	78	647	425	222
14	162	148	14	-	-	-	14	13	1
216	806	596	210	19	3	6	53	37	16
334	1,640	1,309	331	37	34	3	158	146	12
3,412	6,355	3,139	3,216	347	149	196	530	252	278
336	430	141	289	51	4	47	49	4	45
166	432	274	158	13	5	8	16	5	11
266	643	387	256	25	10	10	24	16	8
1,595	2,375	859	1,516	148	66	79	189	80	109
726	1,090	473	617	156	46	109	205	88	117
156	225	84	141	28	13	15	59	29	30
2,713	3,282	756	2,526	248	48	187	287	66	221
229	624	395	229	-	-	-	18	6	12
787	1,748	1,004	744	133	73	43	69	49	20

第11表 産業（大分類）、存続・新設・廃業（平成26年～28年）別民営事業所数および男女別従業者数一市町

産業大分類	事業所数			廃業事業所	従	
	総数	存続事業所	新設事業所		総数 (注)	男
永平寺町計	797	734	63	79	9,454	4,273
A～B 農 林 漁 業	13	9	4	1	334	300
C 鉱業，採石業，砂利採取業	1	1	-	-	8	7
D 建設業	106	101	5	11	620	530
E 製造業	142	135	7	12	1,312	699
F 電気・ガス・熱供給・水道業	2	2	-	-	92	86
G 情報通信業	3	3	-	1	20	5
H 運輸業，郵便業	17	13	4	1	254	218
I 卸売業，小売業	174	157	17	27	922	445
J 金融業，保険業	7	6	1	2	62	20
K 不動産業，物品賃貸業	47	43	4	3	88	48
L 学術研究，専門・技術サービス業	22	21	1	2	74	60
M 宿泊業，飲食サービス業	69	60	9	5	364	119
N 生活関連サービス業，娯楽業	68	63	5	3	143	44
O 教育，学習支援業	25	24	1	3	2,643	957
P 医療，福祉	36	32	4	2	2,124	511
Q 複合サービス事業	11	11	-	-	94	54
R サービス業（他に分類されないもの）	54	53	1	6	300	170
池田町計	143	133	10	14	856	437
A～B 農 林 漁 業	10	9	1	1	96	77
C 鉱業，採石業，砂利採取業	-	-	-	-	-	-
D 建設業	24	22	2	3	128	112
E 製造業	27	27	-	-	210	93
F 電気・ガス・熱供給・水道業	-	-	-	-	-	-
G 情報通信業	1	1	-	-	1	1
H 運輸業，郵便業	2	2	-	-	11	10
I 卸売業，小売業	28	26	2	3	116	58
J 金融業，保険業	1	1	-	-	4	2
K 不動産業，物品賃貸業	-	-	-	-	-	-
L 学術研究，専門・技術サービス業	4	3	1	2	4	3
M 宿泊業，飲食サービス業	14	13	1	2	94	29
N 生活関連サービス業，娯楽業	10	7	3	3	14	6
O 教育，学習支援業	1	1	-	-	1	-
P 医療，福祉	5	5	-	-	117	11
Q 複合サービス事業	4	4	-	-	40	22
R サービス業（他に分類されないもの）	12	12	-	-	20	13
南越前町計	399	354	45	46	2,657	1,338
A～B 農 林 漁 業	17	11	6	-	227	181
C 鉱業，採石業，砂利採取業	2	2	-	-	35	27
D 建設業	64	61	3	8	309	252
E 製造業	38	37	1	1	594	283
F 電気・ガス・熱供給・水道業	-	-	-	-	-	-
G 情報通信業	1	1	-	-	32	21
H 運輸業，郵便業	6	6	-	2	49	38
I 卸売業，小売業	94	80	14	14	411	210
J 金融業，保険業	4	4	-	-	24	8
K 不動産業，物品賃貸業	2	2	-	-	2	1
L 学術研究，専門・技術サービス業	13	10	3	3	26	18
M 宿泊業，飲食サービス業	62	50	12	6	304	112
N 生活関連サービス業，娯楽業	30	29	1	1	74	27
O 教育，学習支援業	10	9	1	-	15	2
P 医療，福祉	23	21	2	2	377	63
Q 複合サービス事業	10	10	-	-	72	34
R サービス業（他に分類されないもの）	23	21	2	9	106	61



業 者 数									
総 数 (続き)							廃業事業所 (注)		
女	存続事業所 (注)	男	女	新設事業所 (注)	男	女	廃業事業所 (注)	男	女
5,156	8,932	4,011	4,921	522	262	235	222	143	79
34	231	226	5	103	74	29	11	11	-
1	8	7	1	-	-	-	-	-	-
90	601	515	86	19	15	4	48	39	9
613	1,213	626	587	99	73	26	41	25	16
6	92	86	6	-	-	-	-	-	-
15	20	5	15	-	-	-	4	4	-
36	238	204	34	16	14	2	7	6	1
473	834	403	431	88	42	42	67	38	29
42	60	19	41	2	1	1	3	2	1
40	80	43	37	8	5	3	6	4	2
14	71	58	13	3	2	1	2	2	-
245	327	105	222	37	14	23	12	4	8
99	134	43	91	9	1	8	6	1	5
1,686	2,638	957	1,681	5	-	5	3	1	2
1,592	1,994	491	1,503	130	20	89	6	1	5
40	94	54	40	-	-	-	-	-	-
130	297	169	128	3	1	2	6	5	1
419	843	430	413	13	7	6	52	33	19
19	94	76	18	2	1	1	2	1	1
-	-	-	-	-	-	-	-	-	-
16	126	111	15	2	1	1	11	11	-
117	210	93	117	-	-	-	-	-	-
-	-	-	-	-	-	-	-	-	-
-	1	1	-	-	-	-	-	-	-
1	11	10	1	-	-	-	-	-	-
58	113	56	57	3	2	1	19	7	12
2	4	2	2	-	-	-	-	-	-
-	-	-	-	-	-	-	-	-	-
1	3	2	1	1	1	-	3	2	1
65	93	28	65	1	1	-	14	11	3
8	10	5	5	4	1	3	3	1	2
1	1	-	1	-	-	-	-	-	-
106	117	11	106	-	-	-	-	-	-
18	40	22	18	-	-	-	-	-	-
7	20	13	7	-	-	-	-	-	-
1,319	2,288	1,134	1,154	369	204	165	234	144	90
46	155	115	40	72	66	6	-	-	-
8	35	27	8	-	-	-	-	-	-
57	275	221	54	34	31	3	33	29	4
311	589	280	309	5	3	2	5	-	5
-	-	-	-	-	-	-	-	-	-
11	32	21	11	-	-	-	-	-	-
11	49	38	11	-	-	-	30	28	2
201	314	147	167	97	63	34	103	61	42
16	24	8	16	-	-	-	-	-	-
1	2	1	1	-	-	-	-	-	-
8	23	15	8	3	3	-	7	5	2
192	221	98	123	83	14	69	36	5	31
47	63	23	40	11	4	7	1	-	1
13	14	2	12	1	-	1	-	-	-
314	324	50	274	53	13	40	2	2	-
38	72	34	38	-	-	-	-	-	-
45	96	54	42	10	7	3	17	14	3

第11表 産業（大分類）、存続・新設・廃業（平成26年～28年）別民営事業所数および男女別従業者数—市町

産業大分類	事業所数			廃業事業所	従	
	総数	存続事業所	新設事業所		総数 (注)	男
越前町計	1,076	1,020	56	124	6,957	3,693
A～B 農 林 漁 業	14	12	2	1	175	157
C 鉱業，採石業，砂利採取業	-	-	-	-	-	-
D 建設業	173	166	7	21	635	521
E 製造業	203	195	8	25	2,224	1,426
F 電気・ガス・熱供給・水道業	-	-	-	-	-	-
G 情報通信業	1	1	-	-	4	3
H 運輸業，郵便業	15	15	-	1	94	72
I 卸売業，小売業	249	227	22	31	1,353	580
J 金融業，保険業	13	13	-	-	93	42
K 不動産業，物品賃貸業	10	9	1	4	27	18
L 学術研究，専門・技術サービス業	15	15	-	1	36	24
M 宿泊業，飲食サービス業	132	127	5	16	687	284
N 生活関連サービス業，娯楽業	73	70	3	7	160	67
O 教育，学習支援業	24	22	2	3	45	14
P 医療，福祉	49	44	5	9	1,098	264
Q 複合サービス事業	14	14	-	1	112	62
R サービス業（他に分類されないもの）	91	90	1	4	214	159
美浜町計	571	530	41	43	5,012	3,477
A～B 農 林 漁 業	16	9	7	-	120	89
C 鉱業，採石業，砂利採取業	-	-	-	-	-	-
D 建設業	94	92	2	6	1,036	924
E 製造業	32	31	1	4	289	167
F 電気・ガス・熱供給・水道業	7	6	1	-	1,014	968
G 情報通信業	3	3	-	1	24	18
H 運輸業，郵便業	11	8	3	1	107	91
I 卸売業，小売業	118	111	7	9	552	270
J 金融業，保険業	7	6	1	1	41	20
K 不動産業，物品賃貸業	8	7	1	-	29	20
L 学術研究，専門・技術サービス業	21	18	3	1	171	151
M 宿泊業，飲食サービス業	100	92	8	10	429	134
N 生活関連サービス業，娯楽業	41	39	2	5	117	51
O 教育，学習支援業	10	10	-	-	83	41
P 医療，福祉	32	30	2	2	334	84
Q 複合サービス事業	8	8	-	-	78	52
R サービス業（他に分類されないもの）	63	60	3	3	588	397
高浜町計	567	512	55	62	4,826	3,215
A～B 農 林 漁 業	5	5	-	-	94	78
C 鉱業，採石業，砂利採取業	-	-	-	-	-	-
D 建設業	96	84	12	10	1,200	1,050
E 製造業	28	25	3	4	358	236
F 電気・ガス・熱供給・水道業	1	1	-	-	491	466
G 情報通信業	1	1	-	-	-	-
H 運輸業，郵便業	10	9	1	-	103	85
I 卸売業，小売業	102	96	6	14	561	249
J 金融業，保険業	5	5	-	2	48	23
K 不動産業，物品賃貸業	11	10	1	1	17	11
L 学術研究，専門・技術サービス業	14	11	3	1	72	62
M 宿泊業，飲食サービス業	152	138	14	19	656	214
N 生活関連サービス業，娯楽業	48	44	4	3	152	66
O 教育，学習支援業	15	14	1	2	54	36
P 医療，福祉	17	15	2	2	324	74
Q 複合サービス事業	12	11	1	1	96	65
R サービス業（他に分類されないもの）	50	43	7	3	600	500

業 者 数									
総 数 (続き)							廃業事業所 (注)		
女	存続事業所 (注)	男	女	新設事業所 (注)	男	女	廃業事業所 (注)	男	女
3,257	6,588	3,507	3,081	369	186	176	728	350	374
18	139	125	14	36	32	4	19	19	-
-	-	-	-	-	-	-	-	-	-
114	619	507	112	16	14	2	38	33	5
798	2,114	1,351	763	110	75	35	173	92	81
-	-	-	-	-	-	-	-	-	-
1	4	3	1	-	-	-	-	-	-
22	94	72	22	-	-	-	1	1	-
769	1,248	541	707	105	39	62	114	54	60
51	93	42	51	-	-	-	-	-	-
9	23	16	7	4	2	2	8	7	1
12	36	24	12	-	-	-	1	1	-
403	661	273	388	26	11	15	83	40	39
93	148	63	85	12	4	8	14	2	12
31	40	11	29	5	3	2	7	2	5
834	1,046	258	788	52	6	46	227	63	164
50	112	62	50	-	-	-	10	3	7
52	211	159	52	3	-	-	33	33	-
1,535	4,760	3,312	1,448	252	165	87	145	84	61
31	41	35	6	79	54	25	-	-	-
-	-	-	-	-	-	-	-	-	-
112	1,031	920	111	5	4	1	29	27	2
122	283	166	117	6	1	5	10	5	5
46	1,008	963	45	6	5	1	-	-	-
6	24	18	6	-	-	-	3	2	1
16	73	61	12	34	30	4	1	1	-
282	532	258	274	20	12	8	25	11	14
21	37	17	20	4	3	1	4	3	1
9	23	15	8	6	5	1	-	-	-
20	153	133	20	18	18	-	1	1	-
295	397	128	269	32	6	26	46	15	31
66	114	49	65	3	2	1	6	3	3
42	83	41	42	-	-	-	-	-	-
250	329	82	247	5	2	3	2	2	-
26	78	52	26	-	-	-	-	-	-
191	554	374	180	34	23	11	18	14	4
1,597	4,304	2,857	1,447	522	358	150	295	177	118
16	94	78	16	-	-	-	-	-	-
-	-	-	-	-	-	-	-	-	-
150	1,102	966	136	98	84	14	38	33	5
122	344	234	110	14	2	12	10	8	2
25	491	466	25	-	-	-	-	-	-
-	-	-	-	-	-	-	-	-	-
18	103	85	18	-	-	-	-	-	-
312	528	226	302	33	23	10	58	20	38
25	48	23	25	-	-	-	8	4	4
6	16	11	5	1	-	1	5	-	5
10	58	50	8	14	12	2	14	14	-
442	567	182	385	89	32	57	89	47	42
86	109	44	65	43	22	21	25	18	7
18	54	36	18	-	-	-	5	3	2
250	303	68	235	21	6	15	5	-	5
31	65	44	21	31	21	10	21	15	6
86	422	344	78	178	156	8	17	15	2

第11表 産業（大分類）、存続・新設・廃業（平成26年～28年）別民営事業所数および男女別従業者数一市町

産業大分類	事業所数				従	
	総数	存続事業所	新設事業所	廃業事業所	総数 (注)	男
おおい町計	478	442	36	50	4,277	3,054
A～B 農 林 漁 業	13	11	2	3	109	73
C 鉱業，採石業，砂利採取業	-	-	-	-	-	-
D 建設業	108	99	9	13	1,261	1,145
E 製造業	24	22	2	-	293	119
F 電気・ガス・熱供給・水道業	2	2	-	-	523	502
G 情報通信業	1	1	-	-	2	1
H 運輸業，郵便業	6	5	1	2	90	74
I 卸売業，小売業	78	74	4	7	351	172
J 金融業，保険業	4	4	-	-	26	12
K 不動産業，物品賃貸業	6	6	-	1	41	33
L 学術研究，専門・技術サービス業	12	9	3	6	246	228
M 宿泊業，飲食サービス業	87	79	8	12	335	125
N 生活関連サービス業，娯楽業	45	42	3	1	140	82
O 教育，学習支援業	16	13	3	1	85	24
P 医療，福祉	24	24	-	-	294	66
Q 複合サービス事業	6	6	-	-	39	28
R サービス業（他に分類されないもの）	46	45	1	4	442	370
若狭町計	750	699	51	72	5,684	3,194
A～B 農 林 漁 業	26	23	3	-	291	216
C 鉱業，採石業，砂利採取業	-	-	-	-	-	-
D 建設業	109	108	1	16	562	437
E 製造業	61	59	2	5	1,730	1,128
F 電気・ガス・熱供給・水道業	-	-	-	-	-	-
G 情報通信業	1	1	-	-	4	4
H 運輸業，郵便業	15	12	3	2	149	129
I 卸売業，小売業	170	157	13	27	833	402
J 金融業，保険業	11	9	2	2	59	28
K 不動産業，物品賃貸業	5	5	-	-	13	9
L 学術研究，専門・技術サービス業	18	17	1	1	66	53
M 宿泊業，飲食サービス業	160	153	7	12	779	325
N 生活関連サービス業，娯楽業	59	57	2	-	209	83
O 教育，学習支援業	13	11	2	2	17	4
P 医療，福祉	35	28	7	2	672	180
Q 複合サービス事業	11	11	-	-	94	45
R サービス業（他に分類されないもの）	56	48	8	3	206	151
合計	41,644	38,222	3,422	4,987	377,238	204,588
A～B 農 林 漁 業	348	297	51	19	4,621	3,735
C 鉱業，採石業，砂利採取業	13	12	1	-	92	64
D 建設業	4,743	4,442	301	555	32,043	26,402
E 製造業	5,292	5,077	215	531	82,745	51,895
F 電気・ガス・熱供給・水道業	46	41	5	2	3,601	3,320
G 情報通信業	322	285	37	54	5,047	3,557
H 運輸業，郵便業	799	730	69	107	16,135	13,067
I 卸売業，小売業	10,543	9,694	849	1,425	73,107	36,718
J 金融業，保険業	749	667	82	123	9,238	3,923
K 不動産業，物品賃貸業	1,288	1,209	79	146	5,756	3,122
L 学術研究，専門・技術サービス業	1,529	1,362	167	174	9,623	6,489
M 宿泊業，飲食サービス業	5,288	4,678	610	822	32,923	12,555
N 生活関連サービス業，娯楽業	3,577	3,286	291	379	14,326	5,799
O 教育，学習支援業	1,037	901	136	156	10,254	4,423
P 医療，福祉	2,491	2,180	311	221	47,565	11,276
Q 複合サービス事業	367	360	7	14	4,934	2,961
R サービス業（他に分類されないもの）	3,212	3,001	211	259	25,228	15,282

(注)従業者数の総数には男女別が不詳の従業者を含むため、男性と女性の合計は総数と一致しない。

業 者 数									
総 数 (続き)							廃業事業所 (注)		
女	存続事業所 (注)	男	女	新設事業所 (注)	男	女	(注)	男	女
1,219	3,674	2,543	1,131	603	511	88	644	563	81
36	103	72	31	6	1	5	14	14	-
-	-	-	-	-	-	-	-	-	-
116	975	868	107	286	277	9	280	271	9
174	268	110	158	25	9	16	-	-	-
21	523	502	21	-	-	-	-	-	-
1	2	1	1	-	-	-	-	-	-
16	89	74	15	1	-	1	3	2	1
179	316	149	167	35	23	12	39	25	14
14	26	12	14	-	-	-	-	-	-
8	41	33	8	-	-	-	2	1	1
18	85	71	14	161	157	4	215	205	10
210	307	114	193	28	11	17	38	15	23
54	128	77	51	12	5	3	3	2	1
61	52	10	42	33	14	19	30	13	17
228	294	66	228	-	-	-	-	-	-
11	39	28	11	-	-	-	-	-	-
72	426	356	70	16	14	2	20	15	5
2,482	5,246	2,996	2,250	438	198	232	572	304	268
75	266	192	74	25	24	1	-	-	-
-	-	-	-	-	-	-	-	-	-
125	557	433	124	5	4	1	85	78	7
602	1,726	1,124	602	4	4	-	154	103	51
-	-	-	-	-	-	-	-	-	-
-	4	4	-	-	-	-	-	-	-
20	125	111	14	24	18	6	24	20	4
429	729	370	359	104	32	70	129	47	82
31	49	21	28	10	7	3	10	6	4
4	13	9	4	-	-	-	-	-	-
13	65	52	13	1	1	-	3	2	1
454	735	315	420	44	10	34	56	21	35
126	204	82	122	5	1	4	-	-	-
13	15	3	12	2	1	1	2	-	2
492	538	141	397	134	39	95	103	23	80
49	94	45	49	-	-	-	-	-	-
49	126	94	32	80	57	17	6	4	2
171,248	349,152	190,978	157,651	28,086	13,610	13,597	31,745	16,736	14,998
867	3,920	3,218	702	701	517	165	120	86	34
24	88	64	24	4	-	-	-	-	-
5,617	30,031	24,680	5,350	2,012	1,722	267	2,925	2,488	437
30,438	79,277	50,055	28,852	3,468	1,840	1,586	5,028	2,816	2,212
255	3,549	3,298	251	52	22	4	23	22	1
1,472	4,325	3,154	1,171	722	403	301	583	345	238
3,043	15,093	12,181	2,901	1,042	886	142	1,483	1,239	244
36,319	67,009	33,948	33,049	6,098	2,770	3,270	8,107	4,016	4,089
5,312	8,409	3,506	4,903	829	417	409	1,135	401	734
2,629	5,471	2,964	2,506	285	158	123	406	243	163
3,108	8,862	5,943	2,919	761	546	189	920	661	259
20,267	28,827	11,068	17,736	4,096	1,487	2,531	4,330	1,745	2,576
8,511	12,894	5,242	7,645	1,432	557	866	1,625	655	970
5,785	9,665	4,222	5,442	589	201	343	675	379	296
36,013	43,887	10,495	33,391	3,678	781	2,622	2,537	561	1,976
1,877	4,860	2,915	1,851	74	46	26	111	52	59
9,711	22,985	14,025	8,958	2,243	1,257	753	1,737	1,027	710











第13表 産業（中分類）、単独・本所・支所（3区分）、経営組織（4区分）別民営事業所数一県

産業中分類	事業所数							
	総数						単独	
	総数	個人	法人	会社	会社以外の法人	法人でない団体	総数	個人
A～R 全産業（S 公務を除く）	41,644	17,623	23,787	19,505	4,282	234	30,019	17,299
A～B 農 林 漁 業	348	-	331	131	200	17	281	-
A 農 業 , 林 業	316	-	307	116	191	9	261	-
01 農 業	277	-	269	105	164	8	230	-
02 林 業	39	-	38	11	27	1	31	-
B 漁 業	32	-	24	15	9	8	20	-
03 漁 業（水産養殖業を除く）	23	-	16	11	5	7	14	-
04 水 産 養 殖 業	9	-	8	4	4	1	6	-
C～R 非農林漁業（S 公務を除く）	41,296	17,623	23,456	19,374	4,082	217	29,738	17,299
C 鉱業, 採石業, 砂利採取業	13	-	13	12	1	-	11	-
05 鉱業, 採石業, 砂利採取業	13	-	13	12	1	-	11	-
D 建 設 業	4,743	1,741	3,001	2,989	12	1	3,965	1,728
06 総 合 工 事 業	2,056	526	1,529	1,525	4	1	1,744	524
07 職別工事業（設備工事業を除く）	1,455	870	585	581	4	-	1,309	861
08 設 備 工 事 業	1,232	345	887	883	4	-	912	343
E 製 造 業	5,292	2,045	3,240	3,177	63	7	4,362	2,027
09 食 料 品 製 造 業	460	180	275	249	26	5	347	168
10 飲 料 ・ た ば こ ・ 飼 料 製 造 業	57	6	51	47	4	-	47	6
11 織 維 工 業	1,225	433	792	778	14	-	1,032	433
12 木 材 ・ 木 製 品 製 造 業（家具を除く）	203	88	115	108	7	-	173	86
13 家 具 ・ 装 備 品 製 造 業	195	129	66	65	1	-	180	129
14 パ ル プ ・ 紙 ・ 紙 加 工 品 製 造 業	165	60	105	104	1	-	128	60
15 印 刷 ・ 同 関 連 業	283	109	174	173	1	-	235	109
16 化 学 工 業	87	5	82	82	-	-	27	5
17 石 油 製 品 ・ 石 炭 製 品 製 造 業	10	-	8	7	1	2	3	-
18 プ ラ ス チ ッ ク 製 品 製 造 業（別掲を除く）	244	50	194	194	-	-	170	50
19 ゴ ム 製 品 製 造 業	17	2	15	15	-	-	14	2
20 な め し 革 ・ 同 製 品 ・ 毛 皮 製 造 業	4	2	2	2	-	-	3	2
21 窯 業 ・ 土 石 製 品 製 造 業	182	58	124	120	4	-	127	56
22 鉄 鋼 業	63	27	36	36	-	-	55	27
23 非 鉄 金 属 製 造 業	39	12	27	27	-	-	20	12
24 金 属 製 品 製 造 業	405	157	248	248	-	-	350	157
25 は ん 用 機 械 器 具 製 造 業	65	20	45	45	-	-	58	20
26 生 産 用 機 械 器 具 製 造 業	291	64	227	227	-	-	251	64
27 業 務 用 機 械 器 具 製 造 業	28	4	24	24	-	-	17	4
28 電 子 部 品 ・ デ バ イ ス ・ 電 子 回 路 製 造 業	76	6	70	69	1	-	36	6
29 電 気 機 械 器 具 製 造 業	128	37	91	90	1	-	99	36
30 情 報 通 信 機 械 器 具 製 造 業	9	2	7	7	-	-	7	2
31 輸 送 用 機 械 器 具 製 造 業	58	19	39	39	-	-	47	19
32 そ の 他 の 製 造 業	996	575	421	419	2	-	935	574
F 電 気 ・ ガ ス ・ 熱 供 給 ・ 水 道 業	46	-	46	45	1	-	5	-
33 電 気 業	32	-	32	32	-	-	2	-
34 ガ ス 業	2	-	2	2	-	-	2	-
35 熱 供 給 業	-	-	-	-	-	-	-	-
36 水 道 業	12	-	12	11	1	-	1	-
G 情 報 通 信 業	322	27	294	286	8	1	161	27
37 通 信 業	16	-	16	15	1	-	3	-
38 放 送 業	21	-	21	19	2	-	7	-
39 情 報 サ ー ビ ス 業	172	9	163	161	2	-	93	9
40 インターネット附随サービス業	19	4	15	15	-	-	19	4
41 映 像 ・ 音 声 ・ 文 字 情 報 制 作 業	94	14	79	76	3	1	39	14
H 運 輸 業 , 郵 便 業	799	93	704	678	26	2	390	93
42 鉄 道 業	41	-	41	41	-	-	3	-
43 道 路 旅 客 運 送 業	162	60	102	102	-	-	116	60
44 道 路 貨 物 運 送 業	431	27	404	400	4	-	223	27
45 水 運 業	8	1	7	6	1	-	5	1
46 航 空 運 輸 業	1	-	1	1	-	-	-	-
47 倉 庫 業	56	2	54	52	2	-	12	2
48 運 輸 に 附 帯 す る サ ー ビ ス 業	96	3	91	72	19	2	28	3
49 郵 便 業（信書便事業を含む）	4	-	4	4	-	-	3	-

事業所数 (続き)												
事業所(注)			本所・本社・本店(注)					支所・支社・支店(注)				
法人	会社	会社以外の法人	総数	個人	法人	会社	会社以外の法人	総数	個人	法人	会社	会社以外の法人
281	114	167	12	-	12	6	6	38	-	38	11	27
261	101	160	11	-	11	5	6	35	-	35	10	25
230	91	139	6	-	6	4	2	33	-	33	10	23
31	10	21	5	-	5	1	4	2	-	2	-	2
20	13	7	1	-	1	1	-	3	-	3	1	2
14	11	3	-	-	-	-	-	2	-	2	-	2
6	2	4	1	-	1	1	-	1	-	1	1	-
12,439	10,050	2,389	2,162	142	2,020	1,773	247	9,179	182	8,997	7,551	1,446
11	10	1	-	-	-	-	-	2	-	2	2	-
11	10	1	-	-	-	-	-	2	-	2	2	-
2,237	2,226	11	213	7	206	206	-	564	6	558	557	1
1,220	1,216	4	91	1	90	90	-	220	1	219	219	-
448	445	3	55	5	50	50	-	91	4	87	86	1
569	565	4	67	1	66	66	-	253	1	252	252	-
2,335	2,298	37	348	12	336	332	4	575	6	569	547	22
179	164	15	58	8	50	50	-	50	4	46	35	11
41	39	2	2	-	2	2	-	8	-	8	6	2
599	589	10	77	-	77	75	2	116	-	116	114	2
87	85	2	11	1	10	9	1	19	1	18	14	4
51	51	-	6	-	6	6	-	9	-	9	8	1
68	68	-	7	-	7	7	-	30	-	30	29	1
126	125	1	25	-	25	25	-	23	-	23	23	-
22	22	-	11	-	11	11	-	49	-	49	49	-
3	2	1	-	-	-	-	-	5	-	5	5	-
120	120	-	26	-	26	26	-	48	-	48	48	-
12	12	-	2	-	2	2	-	1	-	1	1	-
1	1	-	-	-	-	-	-	1	-	1	1	-
71	68	3	19	2	17	17	-	36	-	36	35	1
28	28	-	2	-	2	2	-	6	-	6	6	-
8	8	-	5	-	5	5	-	14	-	14	14	-
193	193	-	18	-	18	18	-	37	-	37	37	-
38	38	-	4	-	4	4	-	3	-	3	3	-
187	187	-	15	-	15	15	-	25	-	25	25	-
13	13	-	6	-	6	6	-	5	-	5	5	-
30	30	-	11	-	11	10	1	29	-	29	29	-
63	62	1	9	1	8	8	-	20	-	20	20	-
5	5	-	1	-	1	1	-	1	-	1	1	-
28	28	-	3	-	3	3	-	8	-	8	8	-
361	359	2	30	-	30	30	-	31	1	30	30	-
5	4	1	-	-	-	-	-	41	-	41	41	-
2	2	-	-	-	-	-	-	30	-	30	30	-
2	2	-	-	-	-	-	-	-	-	-	-	-
-	-	-	-	-	-	-	-	-	-	-	-	-
1	-	1	-	-	-	-	-	11	-	11	11	-
134	131	3	40	-	40	40	-	120	-	120	115	5
3	2	1	1	-	1	1	-	12	-	12	12	-
7	6	1	5	-	5	5	-	9	-	9	8	1
84	84	-	24	-	24	24	-	55	-	55	53	2
15	15	-	-	-	-	-	-	-	-	-	-	-
25	24	1	10	-	10	10	-	44	-	44	42	2
297	283	14	69	-	69	67	2	338	-	338	328	10
3	3	-	1	-	1	1	-	37	-	37	37	-
56	56	-	16	-	16	16	-	30	-	30	30	-
196	192	4	39	-	39	39	-	169	-	169	169	-
4	3	1	-	-	-	-	-	3	-	3	3	-
-	-	-	-	-	-	-	-	1	-	1	1	-
10	10	-	4	-	4	4	-	40	-	40	38	2
25	16	9	9	-	9	7	2	57	-	57	49	8
3	3	-	-	-	-	-	-	1	-	1	1	-

第13表 産業（中分類）、単独・本所・支所（3区分）、経営組織（4区分）別民営事業所数一県

産業中分類	事業所数							単独	
	総数						総数	個人	
	総数	個人	法人	会社	会社以外の法人	法人でない団体			
I 卸売業，小売業	10,543	4,244	6,281	6,023	258	18	6,785	4,115	
50 各種商品卸売業	12	1	11	10	1	-	5	1	
51 繊維・衣服等卸売業	287	53	234	227	7	-	220	53	
52 飲食物品卸売業	469	114	355	330	25	-	294	106	
53 建築材料，鉱物・金属材料等卸売業	605	90	515	491	24	-	349	90	
54 機械器具卸売業	654	44	609	603	6	1	303	44	
55 その他の卸売業	557	142	415	398	17	-	344	134	
56 各種商品小売業	27	2	25	24	1	-	5	2	
57 織物・衣服・身の回り品小売業	1,147	592	555	555	-	-	750	567	
58 飲食物品小売業	2,476	1,422	1,044	967	77	10	1,670	1,375	
59 機械器具小売業	1,197	454	742	739	3	1	845	451	
60 その他の小売業	2,835	1,226	1,603	1,518	85	6	1,815	1,190	
61 無店舗小売業	267	101	166	159	7	-	181	99	
J 金融業，保険業	749	72	677	518	159	-	246	71	
62 銀行業	149	-	149	148	1	-	-	-	
63 協同組織金融業	121	-	121	1	120	-	2	-	
64 貸金業、クレジットカード等非預金信用機関	37	8	29	24	5	-	23	8	
65 金融商品取引業，商品先物取引業	20	-	20	20	-	-	5	-	
66 補助的金融業等	8	-	8	4	4	-	6	-	
67 保険業（保険媒介代理業等を含む）*	413	64	349	321	28	-	210	63	
K 不動産業，物品賃貸業	1,288	407	879	854	25	2	1,006	407	
68 不動産取引業	248	51	197	195	2	-	210	51	
69 不動産賃貸業・管理業	802	336	465	445	20	1	714	336	
70 物品賃貸業	236	20	215	212	3	1	82	20	
L 学術研究，専門・技術サービス業	1,529	805	724	615	109	-	1,217	802	
71 学術・開発研究機関	28	2	26	11	15	-	7	2	
72 専門サービス業（他に分類されないもの）	715	517	198	133	65	-	653	516	
73 広告業	55	4	51	51	-	-	30	4	
74 技術サービス業（他に分類されないもの）	731	282	449	420	29	-	527	280	
M 宿泊業，飲食サービス業	5,288	3,588	1,693	1,671	22	7	4,103	3,540	
75 宿泊業	767	486	277	266	11	4	646	483	
76 飲食店	4,072	2,976	1,093	1,083	10	3	3,306	2,933	
77 持ち帰り・配達飲食サービス業	446	126	320	319	1	-	149	124	
N 生活関連サービス業，娯楽業	3,577	2,589	980	940	40	8	2,825	2,537	
78 洗濯・理容・美容・浴場業	2,887	2,369	518	514	4	-	2,476	2,321	
79 その他の生活関連サービス業	311	109	201	187	14	1	170	107	
80 娯楽業	377	111	259	237	22	7	179	109	
O 教育，学習支援業	1,037	654	380	226	154	3	741	618	
81 学校教育	115	3	112	-	112	-	55	3	
82 その他の教育，学習支援業	922	651	268	226	42	3	686	615	
P 医療，福祉	2,491	965	1,516	259	1,257	10	1,514	948	
83 医療業	1,387	956	431	55	376	-	1,245	939	
84 保健衛生	17	4	12	3	9	1	9	4	
85 社会保険・社会福祉・介護事業	1,087	5	1,073	201	872	9	260	5	
Q 複合サービス事業	367	23	344	210	134	-	36	23	
86 郵便局	237	23	214	210	4	-	24	23	
87 協同組合（他に分類されないもの）	130	-	130	-	130	-	12	-	
R サービス業（他に分類されないもの）	3,212	370	2,684	871	1,813	158	2,371	363	
88 廃棄物処理業	149	10	138	124	14	1	88	10	
89 自動車整備業	373	198	174	169	5	1	321	196	
90 機械等修理業（別掲を除く）	240	107	133	131	2	-	165	103	
91 職業紹介・労働者派遣業	102	5	94	63	31	3	49	5	
92 その他の事業サービス業	461	43	411	374	37	7	223	42	
93 政治・経済・文化団体	500	-	364	-	364	136	242	-	
94 宗教	1,349	6	1,337	-	1,337	6	1,271	6	
95 その他のサービス業	32	1	27	7	20	4	8	1	

（注）「法人でない団体」を除く。

事業所数 (続き)												
事業所(注)			本所・本社・本店(注)					支所・支社・支店(注)				
法人	会社	会社以外の法人	総数	個人	法人	会社	会社以外の法人	総数	個人	法人	会社	会社以外の法人
4	4	-	-	-	-	-	-	7	-	7	6	1
167	160	7	37	-	37	37	-	30	-	30	30	-
188	176	12	59	2	57	55	2	116	6	110	99	11
259	243	16	65	-	65	63	2	191	-	191	185	6
259	257	2	67	-	67	67	-	283	-	283	279	4
210	201	9	62	3	59	56	3	151	5	146	141	5
3	2	1	2	-	2	2	-	20	-	20	20	-
183	183	-	67	10	57	57	-	330	15	315	315	-
295	275	20	125	20	105	101	4	671	27	644	591	53
394	394	-	66	2	64	64	-	285	1	284	281	3
625	612	13	155	12	143	141	2	859	24	835	765	70
82	79	3	16	-	16	16	-	70	2	68	64	4
175	157	18	30	1	29	20	9	473	-	473	341	132
-	-	-	2	-	2	2	-	147	-	147	146	1
2	-	2	7	-	7	-	7	112	-	112	1	111
15	11	4	1	-	1	1	-	13	-	13	12	1
5	5	-	2	-	2	2	-	13	-	13	13	-
6	2	4	-	-	-	-	-	2	-	2	2	-
147	139	8	17	1	16	15	1	186	-	186	167	19
599	581	18	63	-	63	63	-	217	-	217	210	7
159	158	1	13	-	13	13	-	25	-	25	24	1
378	364	14	27	-	27	27	-	60	-	60	54	6
62	59	3	21	-	21	21	-	132	-	132	132	-
415	375	40	59	2	57	44	13	253	1	252	196	56
5	3	2	-	-	-	-	-	21	-	21	8	13
137	107	30	20	1	19	9	10	42	-	42	17	25
26	26	-	4	-	4	4	-	21	-	21	21	-
247	239	8	35	1	34	31	3	169	1	168	150	18
563	555	8	166	24	142	141	1	1,012	24	988	975	13
163	161	2	20	1	19	19	-	97	2	95	86	9
373	368	5	130	21	109	108	1	633	22	611	607	4
25	24	1	15	2	13	13	-	282	-	282	282	-
288	269	19	112	19	93	92	1	632	33	599	579	20
155	153	2	67	17	50	50	-	344	31	313	311	2
63	59	4	24	1	23	23	-	116	1	115	105	10
70	57	13	21	1	20	19	1	170	1	169	161	8
123	47	76	55	16	39	23	16	238	20	218	156	62
52	-	52	15	-	15	-	15	45	-	45	-	45
71	47	24	40	16	24	23	1	193	20	173	156	17
566	99	467	161	8	153	23	130	806	9	797	137	660
306	25	281	41	8	33	4	29	101	9	92	26	66
5	1	4	1	-	1	-	1	6	-	6	2	4
255	73	182	119	-	119	19	100	699	-	699	109	590
13	-	13	17	-	17	-	17	314	-	314	210	104
1	-	1	-	-	-	-	-	213	-	213	210	3
12	-	12	17	-	17	-	17	101	-	101	-	101
2,008	428	1,580	108	4	104	63	41	575	3	572	380	192
78	66	12	16	-	16	16	-	44	-	44	42	2
125	121	4	11	1	10	10	-	40	1	39	38	1
62	61	1	8	2	6	6	-	67	2	65	64	1
44	24	20	10	-	10	5	5	40	-	40	34	6
181	150	31	28	1	27	26	1	203	-	203	198	5
242	-	242	21	-	21	-	21	101	-	101	-	101
1,265	-	1,265	10	-	10	-	10	62	-	62	-	62
7	4	3	4	-	4	-	4	16	-	16	3	13



会社(注2)(続き)		会社以外の法人				外国の会社(別掲)				法人でない団体(別掲)			
売上 (収入) 金額 (百万円)	1事業所 当たり 売上 (収入) 金額 (万円)	事業所数 (注3)	従業者数	売上 (収入) 金額 (百万円)	1事業所 当たり 売上 (収入) 金額 (万円)	事業所数 (注3)	従業者数	売上 (収入) 金額 (百万円)	1事業所 当たり 売上 (収入) 金額 (万円)	事業所数 (注3)	従業者数	売上 (収入) 金額 (百万円)	1事業所 当たり 売上 (収入) 金額 (万円)
...	...	4,167	64,085	...	...	1	9	...	...	208	808	...	...
9,010	7,325	194	3,290	11,215	6,162	-	-	-	-	16	168	1,551	11,080
7,882	7,231	185	3,229	10,962	6,336	-	-	-	-	8	49	60	995
7,167	7,239	161	2,714	7,421	4,915	-	-	-	-	7	48	X	X
715	7,152	24	515	3,541	16,096	-	-	-	-	1	1	X	X
1,128	8,055	9	61	253	2,806	-	-	-	-	8	119	1,491	18,644
1,038	9,437	5	31	195	3,893	-	-	-	-	7	117	X	X
90	2,988	4	30	58	1,448	-	-	-	-	1	2	X	X
...	...	3,973	60,795	...	...	1	9	...	...	192	640	...	...
X	X	1	1	X	X	-	-	-	-	-	-	-	-
X	X	1	1	X	X	-	-	-	-	-	-	-	-
...	...	11	105	...	...	-	-	...	...	1	11	...	...
...	...	3	9	...	...	-	-	...	...	1	11	...	...
...	...	4	5	...	...	-	-	...	...	-	-	...	...
...	...	4	91	...	...	-	-	...	...	-	-	...	...
2,108,337	71,012	63	720	17,091	29,467	-	-	-	-	6	43	485	9,691
66,499	29,039	26	304	1,746	7,275	-	-	-	-	4	32	X	X
6,688	14,539	4	29	10,174	254,345	-	-	-	-	-	-	-	-
260,724	35,765	14	148	2,084	16,028	-	-	-	-	-	-	-	-
48,866	47,443	7	85	1,464	20,912	-	-	-	-	-	-	-	-
X	X	1	1	X	X	-	-	-	-	-	-	-	-
63,827	65,130	1	8	X	X	-	-	-	-	-	-	-	-
34,905	21,680	1	19	X	X	-	-	-	-	-	-	-	-
228,766	313,378	-	-	-	-	-	-	-	-	-	-	-	-
X	X	1	15	X	X	-	-	-	-	2	11	X	X
138,118	80,771	-	-	-	-	-	-	-	-	-	-	-	-
X	X	-	-	-	-	-	-	-	-	-	-	-	-
X	X	-	-	-	-	-	-	-	-	-	-	-	-
55,631	51,038	4	12	84	2,095	-	-	-	-	-	-	-	-
27,548	78,710	-	-	-	-	-	-	-	-	-	-	-	-
151,130	686,955	-	-	-	-	-	-	-	-	-	-	-	-
106,506	44,563	-	-	-	-	-	-	-	-	-	-	-	-
21,425	48,693	-	-	-	-	-	-	-	-	-	-	-	-
96,291	45,636	-	-	-	-	-	-	-	-	-	-	-	-
15,455	67,194	-	-	-	-	-	-	-	-	-	-	-	-
338,671	546,243	1	79	X	X	-	-	-	-	-	-	-	-
174,613	205,427	1	-	X	X	-	-	-	-	-	-	-	-
X	X	-	-	-	-	-	-	-	-	-	-	-	-
158,517	428,425	-	-	-	-	-	-	-	-	-	-	-	-
X	X	2	20	X	X	-	-	-	-	-	-	-	-
...	...	1	13	...	...	-	-	...	...	-	-	...	...
...	...	-	-	...	...	-	-	...	...	-	-	...	...
...	...	-	-	...	...	-	-	...	...	-	-	...	...
...	...	-	-	...	...	-	-	...	...	-	-	...	...
...	...	1	13	...	...	-	-	...	...	-	-	...	...
...	...	8	125	...	...	-	-	...	...	1	-	...	...
...	...	1	2	...	...	-	-	...	...	-	-	...	...
...	...	2	107	...	...	-	-	...	...	-	-	...	...
38,722	27,857	2	7	X	X	-	-	-	-	-	-	-	-
325	2,503	-	-	-	-	-	-	-	-	-	-	-	-
...	...	3	9	...	...	-	-	...	...	1	-	...	...
...	...	25	146	...	...	-	-	...	...	2	7	...	...
...	...	-	-	...	...	-	-	...	...	-	-	...	...
...	...	-	-	...	...	-	-	...	...	-	-	...	...
...	...	4	34	...	...	-	-	...	...	-	-	...	...
...	...	1	16	...	...	-	-	...	...	-	-	...	...
...	...	-	-	...	...	-	-	...	...	-	-	...	...
...	...	2	3	...	...	-	-	...	...	-	-	...	...
...	...	18	93	...	...	-	-	...	...	2	7	...	...
...	...	-	-	...	...	-	-	...	...	-	-	...	...





会社(注2)(続き)		会社以外の法人				外国の会社(別掲)				法人でない団体(別掲)			
売上 (収入) 金額 (百万円)	1事業所 当たり 売上 (収入) 金額 (万円)	事業所数 (注3)	従業者数	売上 (収入) 金額 (百万円)	1事業所 当たり 売上 (収入) 金額 (万円)	事業所数 (注3)	従業者数	売上 (収入) 金額 (百万円)	1事業所 当たり 売上 (収入) 金額 (万円)	事業所数 (注3)	従業者数	売上 (収入) 金額 (百万円)	1事業所 当たり 売上 (収入) 金額 (万円)
1,953,011	36,281	251	2,595	114,179	47,774	-	-	-	-	18	116	868	5,104
X	X	1	69	X	X	-	-	-	-	-	-	-	-
92,060	45,128	7	22	430	7,162	-	-	-	-	-	-	-	-
206,635	70,524	23	299	X	X	-	-	-	-	-	-	-	-
365,967	82,986	24	119	7,812	32,549	-	-	-	-	-	-	-	-
297,924	55,687	6	41	X	X	-	-	-	-	1	1	X	X
187,204	53,949	16	153	20,038	125,238	-	-	-	-	-	-	-	-
62,045	269,760	1	7	X	X	-	-	-	-	-	-	-	-
43,040	8,929	-	-	-	-	-	-	-	-	-	-	-	-
209,063	24,225	74	1,109	17,236	23,292	-	-	-	-	10	64	595	6,608
207,781	30,333	3	26	148	7,381	-	-	-	-	1	6	X	X
247,608	18,247	84	568	12,606	16,371	-	-	-	-	6	45	X	X
31,975	21,752	7	126	11,823	168,894	-	-	-	-	-	-	-	-
...	...	158	2,283	...	...	1	9	...	...	-	-	...	...
...	...	1	4	...	...	-	-	...	...	-	-	...	...
...	...	120	1,699	...	...	-	-	...	...	-	-	...	...
...	...	5	14	...	...	-	-	...	...	-	-	...	...
...	...	-	-	...	...	-	-	...	...	-	-	...	...
...	...	4	97	...	...	-	-	...	...	-	-	...	...
...	...	27	327	...	...	1	9	...	...	-	-	...	...
85,887	11,096	25	160	1,608	7,309	-	-	-	-	2	1	X	X
X	X	2	3	X	X	-	-	-	-	-	-	-	-
X	X	20	149	X	X	-	-	-	-	1	1	X	X
42,793	22,288	3	8	58	1,940	-	-	-	-	1	-	X	X
73,050	14,212	99	1,555	33,285	35,790	-	-	-	-	-	-	-	-
X	X	10	562	22,566	225,660	-	-	-	-	-	-	-	-
11,924	10,020	60	707	7,554	13,734	-	-	-	-	-	-	-	-
X	X	-	-	-	-	-	-	-	-	-	-	-	-
50,115	14,526	29	286	3,165	11,303	-	-	-	-	-	-	-	-
99,112	7,272	19	211	1,785	10,502	-	-	-	-	5	38	42	1,051
33,199	16,116	9	138	1,583	19,789	-	-	-	-	3	11	X	X
X	X	9	57	X	X	-	-	-	-	2	27	X	X
X	X	1	16	X	X	-	-	-	-	-	-	-	-
210,507	27,268	40	291	3,301	8,687	-	-	-	-	6	17	39	647
19,450	4,598	4	45	537	13,424	-	-	-	-	-	-	-	-
48,889	34,429	14	87	1,852	14,247	-	-	-	-	1	3	X	X
142,159	69,009	22	159	912	4,344	-	-	-	-	5	14	X	X
...	...	148	7,282	...	...	-	-	...	...	2	2	...	...
...	...	109	7,009	...	...	-	-	...	...	-	-	...	...
9,887	5,463	39	273	2,544	7,067	-	-	-	-	2	2	X	X
16,189	7,195	1,204	36,952	1,211,799	104,286	-	-	-	-	9	60	42	693
4,412	10,028	361	16,468	167,975	47,856	-	-	-	-	-	-	-	-
119	3,982	7	409	3,342	66,837	-	-	-	-	1	-	X	X
11,657	6,549	836	20,075	1,040,482	129,092	-	-	-	-	8	60	X	X
...	...	132	2,279	...	...	-	-	...	...	-	-	...	...
...	...	4	6	...	...	-	-	...	...	-	-	...	...
-	-	128	2,273	21,881	20,449	-	-	-	-	-	-	-	-
...	...	1,788	6,077	...	...	-	-	...	...	140	345	...	...
17,304	16,480	14	174	1,954	13,958	-	-	-	-	1	2	X	X
12,576	8,010	5	14	106	2,113	-	-	-	-	1	2	X	X
12,926	11,859	2	2	X	X	-	-	-	-	-	-	-	-
18,184	32,472	29	570	4,278	14,753	-	-	-	-	3	5	X	X
92,166	31,564	34	220	1,564	4,599	-	-	-	-	6	19	46	769
...	...	347	1,888	...	...	-	-	...	...	121	300	...	...
...	...	1,334	3,060	...	...	-	-	...	...	5	10	...	...
177	4,428	20	142	X	X	-	-	-	-	3	7	21	695

第15表 産業(大分類)、経営組織(3区分)別民営事業所数、従業者数、売上(収入)金額および1事業所当たり売上(収入)金額—市町

産 業 大 分 類	総 数(注1)				個人				会社(注2)	
	事業所数 (注3)	従業者数	売上 (収入) 金額 (百万円)	1事業所 当たり 売上 (収入) 金額 (万円)	事業所数 (注3)	従業者数	売上 (収入) 金額 (百万円)	1事業所 当たり 売上 (収入) 金額 (万円)	事業所数 (注3)	従業者数
福井市計	14,794	141,896	...	...	5,403	15,364	...	...	7,878	99,529
A~B 農 林 漁 業	50	685	4,112	8,566	-	-	-	-	22	194
C 鉱業, 採石業, 砂利採取業	6	28	1,131	18,858	-	-	-	-	6	28
D 建 設 業 @	1,463	11,170	...	...	381	863	...	...	1,076	10,214
E 製 造 業	1,380	20,140	437,387	32,495	407	1,122	5,433	1,338	959	18,867
F 電気・ガス・熱供給・水道業 @	5	396	...	...	-	-	...	...	5	396
G 情 報 通 信 業 @	180	3,318	...	...	12	28	...	...	163	3,173
G1 情報通信業(通信業, 放送業等) *@	76	1,731	...	...	7	12	...	...	66	1,609
G2 情報通信業(情報サービス業等) *	104	1,587	23,798	24,534	5	16	X	X	97	1,564
H 運 輸 業 , 郵 便 業 @	292	6,709	...	...	54	77	...	...	235	6,625
I 卸 売 業 , 小 売 業	4,080	32,454	1,288,114	33,029	1,299	3,992	30,671	2,385	2,693	27,317
J 金 融 業 , 保 険 業 @	381	5,492	...	...	37	63	...	...	274	4,166
K 不 動 産 業 , 物 品 賃 貸 業	662	2,762	64,032	10,005	174	276	1,777	1,021	474	2,413
L 学術研究, 専門・技術サービス業	719	3,998	43,613	6,404	368	1,032	6,783	1,848	294	2,353
M 宿泊業, 飲食サービス業	1,786	12,572	54,666	3,225	1,125	3,852	13,746	1,229	658	8,687
N 生活関連サービス業, 娯楽業	1,246	5,909	115,377	9,583	833	1,575	5,096	616	398	4,228
O 教育, 学習支援業 @	373	4,504	...	...	195	439	...	...	96	835
O1 教育, 学習支援業(学校教育) @	64	3,116	...	...	2	8	...	...	-	-
O2 教育, 学習支援業(その他の教育等) *	309	1,388	6,790	2,263	193	431	746	388	96	835
P 医 療 , 福 祉	959	19,639	1,101,764	117,334	385	1,644	12,652	3,286	108	1,479
Q 複 合 サ ー ビ ス 事 業 @	112	1,417	...	...	5	10	...	...	68	958
Q1 複合サービス事業(郵便局) @	73	968	...	...	5	10	...	...	68	958
Q2 複合サービス事業(協同組合)	39	449	4,636	14,048	-	-	-	-	-	-
R サービス業(他に分類されないもの) @	1,100	10,703	...	...	128	391	...	...	349	7,596
R1 サービス業(政治団体等) *@	591	1,991	...	...	3	5	...	...	-	-
R2 サービス業(政治団体等を除く) *	509	8,712	70,158	14,556	125	386	1,850	1,492	349	7,596
敦賀市計	3,119	30,248	...	...	1,081	3,096	...	...	1,743	22,565
A~B 農 林 漁 業	4	77	274	6,847	-	-	-	-	2	75
C 鉱業, 採石業, 砂利採取業	-	-	-	-	-	-	-	-	-	-
D 建 設 業 @	439	3,748	...	...	77	174	...	...	362	3,574
E 製 造 業	164	3,797	112,982	70,614	61	193	X	X	101	3,600
F 電気・ガス・熱供給・水道業 @	8	519	...	...	-	-	...	...	8	519
G 情 報 通 信 業 @	23	210	...	...	1	1	...	...	21	207
G1 情報通信業(通信業, 放送業等) *@	11	84	...	...	-	-	...	...	10	82
G2 情報通信業(情報サービス業等) *	12	126	1,750	15,906	1	1	X	X	11	125
H 運 輸 業 , 郵 便 業 @	84	2,055	...	...	-	-	...	...	78	2,005
I 卸 売 業 , 小 売 業	833	5,682	175,154	22,004	258	837	6,516	2,535	560	4,651
J 金 融 業 , 保 険 業 @	54	631	...	...	6	13	...	...	38	468
K 不 動 産 業 , 物 品 賃 貸 業	97	484	7,881	8,660	21	33	96	456	76	451
L 学術研究, 専門・技術サービス業	127	1,687	43,192	36,603	48	157	987	2,057	68	948
M 宿泊業, 飲食サービス業	524	3,189	14,922	3,021	321	1,014	X	X	201	2,162
N 生活関連サービス業, 娯楽業	259	1,156	26,862	10,788	174	352	977	568	83	798
O 教育, 学習支援業 @	62	458	...	...	38	66	...	...	13	110
O1 教育, 学習支援業(学校教育) @	10	260	...	...	1	2	...	...	-	-
O2 教育, 学習支援業(その他の教育等) *	52	198	1,888	3,776	37	64	122	329	13	110
P 医 療 , 福 祉	181	3,530	21,943	12,468	57	208	1,433	2,514	31	469
Q 複 合 サ ー ビ ス 事 業 @	17	381	...	...	1	5	...	...	11	229
Q1 複合サービス事業(郵便局) @	12	234	...	...	1	5	...	...	11	229
Q2 複合サービス事業(協同組合)	5	147	2,058	41,168	-	-	-	-	-	-
R サービス業(他に分類されないもの) @	243	2,644	...	...	18	43	...	...	90	2,299
R1 サービス業(政治団体等) *@	131	291	...	...	-	-	...	...	-	-
R2 サービス業(政治団体等を除く) *	112	2,353	19,992	19,224	18	43	209	1,162	90	2,299

会社(注2)(続き)		会社以外の法人				外国の会社(別掲)				法人でない団体(別掲)			
売上 (収入) 金額 (百万円)	1事業所 当たり 売上 (収入) 金額 (万円)	事業所数 (注3)	従業者数	売上 (収入) 金額 (百万円)	1事業所 当たり 売上 (収入) 金額 (万円)	事業所数 (注3)	従業者数	売上 (収入) 金額 (百万円)	1事業所 当たり 売上 (収入) 金額 (万円)	事業所数 (注3)	従業者数	売上 (収入) 金額 (百万円)	1事業所 当たり 売上 (収入) 金額 (万円)
...	...	1,513	27,003	...	...	1	9	...	...	90	287	...	...
1,448	6,580	28	491	2,664	10,246	-	-	-	-	2	27	X	X
1,131	18,858	-	-	-	-	-	-	-	-	-	-	-	-
...	...	6	93	...	...	-	-	...	...	-	-	...	...
430,502	46,390	14	151	1,452	12,103	-	-	-	-	1	5	X	X
...	...	-	-	...	...	-	-	...	...	-	-	...	...
...	...	5	117	...	...	-	-	...	...	-	-	...	...
...	...	3	110	...	...	-	-	...	...	-	-	...	...
23,716	26,062	2	7	X	X	-	-	-	-	-	-	-	-
...	...	3	7	...	...	-	-	...	...	-	-	...	...
1,174,867	46,437	88	1,145	82,576	98,305	-	-	-	-	5	21	244	4,880
...	...	70	1,263	...	...	1	9	...	...	-	-	...	...
61,421	13,559	14	73	834	6,417	-	-	-	-	2	1	X	X
30,080	11,525	57	613	6,750	12,736	-	-	-	-	-	-	-	-
40,828	7,113	3	33	93	3,084	-	-	-	-	-	-	-	-
108,702	29,945	15	106	1,579	11,278	-	-	-	-	1	4	X	X
...	...	82	3,230	...	...	-	-	...	...	-	-	...	...
...	...	62	3,108	...	...	-	-	...	...	-	-	...	...
5,080	5,645	20	122	964	5,357	-	-	-	-	-	-	-	-
7,592	7,443	466	16,516	1,081,520	239,274	-	-	-	-	5	48	32	804
...	...	39	449	...	...	-	-	...	...	-	-	...	...
...	...	-	-	...	...	-	-	...	...	-	-	...	...
-	-	39	449	4,636	14,048	-	-	-	-	-	-	-	-
...	...	623	2,716	...	...	-	-	...	...	74	181	...	...
...	...	588	1,986	...	...	-	-	...	...	70	173	...	...
63,391	19,626	35	730	4,918	14,050	-	-	-	-	4	8	18	602
...	...	295	4,587	...	...	-	-	...	...	16	41	...	...
X	X	2	2	X	X	-	-	-	-	-	-	-	-
-	-	-	-	-	-	-	-	-	-	-	-	-	-
...	...	-	-	...	...	-	-	...	...	1	11	...	...
112,053	115,518	2	4	X	X	-	-	-	-	-	-	-	-
...	...	-	-	...	...	-	-	...	...	-	-	...	...
...	...	1	2	...	...	-	-	...	...	-	-	...	...
...	...	1	2	...	...	-	-	...	...	-	-	...	...
X	X	-	-	-	-	-	-	-	-	-	-	-	-
...	...	6	50	...	...	-	-	...	...	-	-	...	...
162,206	30,896	15	194	6,433	45,947	-	-	-	-	-	-	-	-
...	...	10	150	...	...	-	-	...	...	-	-	...	...
7,785	11,121	-	-	-	-	-	-	-	-	-	-	-	-
19,430	32,932	11	582	22,775	207,043	-	-	-	-	-	-	-	-
11,311	6,500	2	13	X	X	-	-	-	-	-	-	-	-
X	X	2	6	X	X	-	-	-	-	1	5	X	X
...	...	11	282	...	...	-	-	...	...	-	-	...	...
...	...	9	258	...	...	-	-	...	...	-	-	...	...
X	X	2	24	X	X	-	-	-	-	-	-	-	-
1,579	5,264	93	2,853	18,932	21,271	-	-	-	-	-	-	-	-
...	...	5	147	...	...	-	-	...	...	-	-	...	...
...	...	-	-	...	...	-	-	...	...	-	-	...	...
-	-	5	147	2,058	41,168	-	-	-	-	-	-	-	-
...	...	135	302	...	...	-	-	...	...	14	25	...	...
...	...	131	291	...	...	-	-	...	...	11	14	...	...
19,484	23,761	4	11	299	7,481	-	-	-	-	3	11	38	1,263

第15表 産業（大分類）、経営組織（3区分）別民営事業所数、従業者数、売上（収入）金額および1事業所当たり売上（収入）金額―市町

産 業 大 分 類	総 数(注1)				個人				会社(注2)	
	事業所数 (注3)	従業者数	売上 (収入) 金額 (百万円)	1事業所 当たり 売上 (収入) 金額 (万円)	事業所数 (注3)	従業者数	売上 (収入) 金額 (百万円)	1事業所 当たり 売上 (収入) 金額 (万円)	事業所数 (注3)	従業者数
小浜市計	1,669	12,210	...	...	791	2,235	...	...	692	8,153
A～B 農 林 漁 業	10	173	1,116	11,162	-	-	-	-	5	39
C 鉱業，採石業，砂利採取業	-	-	-	-	-	-	-	-	-	-
D 建 設 業 @	188	978	...	...	90	210	...	...	97	767
E 製 造 業	164	2,052	49,674	31,439	62	210	762	1,249	96	1,777
F 電気・ガス・熱供給・水道業 @	2	34	...	...	-	-	...	...	2	34
G 情 報 通 信 業 @	10	59	...	...	-	-	...	...	9	57
G1 情報通信業(通信業，放送業等)* @	6	28	...	...	-	-	...	...	5	26
G2 情報通信業(情報サービス業等)*	4	31	281	7,020	-	-	-	-	4	31
H 運 輸 業 ， 郵 便 業 @	19	297	...	...	2	12	...	...	17	285
I 卸 売 業 ， 小 売 業	463	3,011	67,066	15,242	204	510	2,963	1,482	240	2,313
J 金 融 業 ， 保 険 業 @	34	348	...	...	4	6	...	...	21	210
K 不 動 産 業 ， 物 品 賃 貸 業	65	217	1,632	2,632	33	48	152	460	32	169
L 学術研究，専門・技術サービス業	66	742	3,655	5,711	38	81	507	1,334	25	642
M 宿 泊 業 ， 飲 食 サービス 業	218	1,184	5,301	2,477	164	588	2,177	1,327	54	596
N 生活関連サービス業，娯楽業	158	559	10,885	6,978	121	280	1,603	1,325	36	277
O 教 育 ， 学 習 支 援 業 @	41	209	...	...	28	47	...	...	8	22
O1 教育，学習支援業(学校教育) @	4	99	...	...	-	-	...	...	-	-
O2 教育，学習支援業(その他の教育等)*	37	110	327	963	28	47	55	204	8	22
P 医 療 ， 福 祉	76	1,234	7,173	9,826	37	220	2,204	5,958	10	242
Q 複 合 サービス 事 業 @	21	306	...	...	1	2	...	...	13	151
Q1 複合サービス事業(郵便局) @	14	153	...	...	1	2	...	...	13	151
Q2 複合サービス事業(協同組合)	7	153	3,179	45,411	-	-	-	-	-	-
R サービス業(他に分類されないもの) @	134	807	...	...	7	21	...	...	27	572
R1 サービス業(政治団体等)* @	95	181	...	...	-	-	...	...	-	-
R2 サービス業(政治団体等を除く)*	39	626	4,497	12,849	7	21	62	883	27	572
大野市計	1,781	13,628	...	...	864	2,186	...	...	648	7,933
A～B 農 林 漁 業	35	643	2,075	6,102	-	-	-	-	10	72
C 鉱業，採石業，砂利採取業	1	1	X	X	-	-	-	-	-	-
D 建 設 業 @	279	1,672	...	...	103	254	...	...	173	1,416
E 製 造 業	201	2,648	52,766	26,383	87	251	1,087	1,249	110	2,365
F 電気・ガス・熱供給・水道業 @	3	136	...	...	-	-	...	...	3	136
G 情 報 通 信 業 @	3	11	...	...	-	-	...	...	3	11
G1 情報通信業(通信業，放送業等)* @	3	11	...	...	-	-	...	...	3	11
G2 情報通信業(情報サービス業等)*	-	-	-	-	-	-	-	-	-	-
H 運 輸 業 ， 郵 便 業 @	18	215	...	...	1	1	...	...	16	209
I 卸 売 業 ， 小 売 業	408	2,178	37,926	9,505	218	555	4,656	2,155	176	1,530
J 金 融 業 ， 保 険 業 @	23	266	...	...	1	2	...	...	15	165
K 不 動 産 業 ， 物 品 賃 貸 業	25	639	X	X	6	16	35	584	17	611
L 学術研究，専門・技術サービス業	50	273	2,837	5,791	27	59	251	928	18	169
M 宿 泊 業 ， 飲 食 サービス 業	227	836	3,809	1,685	195	531	1,800	928	31	304
N 生活関連サービス業，娯楽業	172	595	9,308	5,475	143	281	623	436	29	314
O 教 育 ， 学 習 支 援 業 @	36	113	...	...	27	54	...	...	6	31
O1 教育，学習支援業(学校教育) @	3	28	...	...	-	-	...	...	-	-
O2 教育，学習支援業(その他の教育等)*	33	85	300	938	27	54	105	404	6	31
P 医 療 ， 福 祉	146	2,106	11,310	7,965	44	151	1,172	2,726	4	68
Q 複 合 サービス 事 業 @	17	197	...	...	1	3	...	...	10	109
Q1 複合サービス事業(郵便局) @	11	112	...	...	1	3	...	...	10	109
Q2 複合サービス事業(協同組合)	6	85	438	7,301	-	-	-	-	-	-
R サービス業(他に分類されないもの) @	137	1,099	...	...	11	28	...	...	27	423
R1 サービス業(政治団体等)* @	93	614	...	...	-	-	...	...	-	-
R2 サービス業(政治団体等を除く)*	44	485	2,472	5,885	11	28	86	783	27	423

会社(注2)(続き)		会社以外の法人				外国の会社(別掲)				法人でない団体(別掲)			
売上 (収入) 金額 (百万円)	1事業所 当たり 売上 (収入) 金額 (万円)	事業所数 (注3)	従業者数	売上 (収入) 金額 (百万円)	1事業所 当たり 売上 (収入) 金額 (万円)	事業所数 (注3)	従業者数	売上 (収入) 金額 (百万円)	1事業所 当たり 売上 (収入) 金額 (万円)	事業所数 (注3)	従業者数	売上 (収入) 金額 (百万円)	1事業所 当たり 売上 (収入) 金額 (万円)
...	...	186	1,822	...	...	-	-	...	...	6	9	...	...
212	4,250	5	134	904	18,074	-	-	-	-	1	1	X	X
-	-	-	-	-	-	-	-	-	-	-	-	-	-
...	...	1	1	...	...	-	-	...	...	-	-	...	...
38,052	41,815	6	65	10,860	180,996	-	-	-	-	-	-	-	-
...	...	-	-	...	...	-	-	...	...	-	-	...	...
...	...	1	2	...	...	-	-	...	...	-	-	...	...
...	...	1	2	...	...	-	-	...	...	-	-	...	...
281	7,020	-	-	-	-	-	-	-	-	-	-	-	-
...	...	-	-	...	...	-	-	...	...	-	-	...	...
59,897	27,103	19	188	4,206	22,137	-	-	-	-	1	3	X	X
...	...	9	132	...	...	-	-	...	...	-	-	...	...
1,480	5,104	-	-	-	-	-	-	-	-	-	-	-	-
2,885	12,544	3	19	263	8,757	-	-	-	-	-	-	-	-
3,124	6,248	-	-	-	-	-	-	-	-	-	-	-	-
X	X	1	2	X	X	-	-	-	-	-	-	-	-
...	...	5	140	...	...	-	-	...	...	-	-	...	...
...	...	4	99	...	...	-	-	...	...	-	-	...	...
X	X	1	41	X	X	-	-	-	-	-	-	-	-
1,020	10,205	29	772	3,948	15,185	-	-	-	-	-	-	-	-
...	...	7	153	...	...	-	-	...	...	-	-	...	...
...	...	-	-	...	...	-	-	...	...	-	-	...	...
-	-	7	153	3,179	45,411	-	-	-	-	-	-	-	-
...	...	100	214	...	...	-	-	...	...	4	5	...	...
...	...	95	181	...	...	-	-	...	...	4	5	...	...
4,185	18,196	5	33	250	5,009	-	-	-	-	-	-	-	-
...	...	269	3,509	...	...	-	-	...	...	20	26	...	...
382	3,824	25	571	1,692	7,051	-	-	-	-	-	-	-	-
-	-	1	1	X	X	-	-	-	-	-	-	-	-
...	...	3	2	...	...	-	-	...	...	-	-	...	...
51,496	47,244	4	32	184	4,591	-	-	-	-	-	-	-	-
...	...	-	-	...	...	-	-	...	...	-	-	...	...
...	...	-	-	...	...	-	-	...	...	-	-	...	...
...	...	-	-	...	...	-	-	...	...	-	-	...	...
-	-	-	-	-	-	-	-	-	-	-	-	-	-
...	...	1	5	...	...	-	-	...	...	-	-	...	...
32,552	19,262	14	93	718	5,131	-	-	-	-	1	12	X	X
...	...	7	99	...	...	-	-	...	...	-	-	...	...
1,227	7,216	2	12	X	X	-	-	-	-	-	-	-	-
2,399	13,328	5	45	188	4,698	-	-	-	-	-	-	-	-
X	X	1	1	X	X	-	-	-	-	-	-	-	-
8,685	32,166	-	-	-	-	-	-	-	-	-	-	-	-
...	...	3	28	...	...	-	-	...	...	-	-	...	...
...	...	3	28	...	...	-	-	...	...	-	-	...	...
195	3,254	-	-	-	-	-	-	-	-	-	-	-	-
195	4,867	98	1,887	9,944	10,467	-	-	-	-	1	1	X	X
...	...	6	85	...	...	-	-	...	...	-	-	...	...
...	...	-	-	...	...	-	-	...	...	-	-	...	...
-	-	6	85	438	7,301	-	-	-	-	-	-	-	-
...	...	99	648	...	...	-	-	...	...	18	13	...	...
...	...	93	614	...	...	-	-	...	...	16	10	...	...
2,022	8,090	6	34	363	6,055	-	-	-	-	2	3	X	X

第15表 産業（大分類）、経営組織（3区分）別民営事業所数、従業者数、売上（収入）金額および1事業所当たり売上（収入）金額—市町

産 業 大 分 類	総 数(注1)				個人				会社(注2)	
	事業所数 (注3)	従業者数	売上 (収入) 金額 (百万円)	1事業所 当たり 売上 (収入) 金額 (万円)	事業所数 (注3)	従業者数	売上 (収入) 金額 (百万円)	1事業所 当たり 売上 (収入) 金額 (万円)	事業所数 (注3)	従業者数
勝山市計	1,164	8,923	...	...	613	1,731	...	...	430	5,107
A~B 農 林 漁 業	18	323	567	3,782	-	-	-	-	4	24
C 鉱業, 採石業, 砂利採取業	-	-	-	-	-	-	-	-	-	-
D 建 設 業 @	165	808	...	...	76	175	...	...	89	633
E 製 造 業	166	2,805	68,334	42,709	66	243	X	X	98	2,546
F 電気・ガス・熱供給・水道業 @	2	15	...	...	-	-	...	...	2	15
G 情 報 通 信 業 @	6	43	...	...	2	7	...	...	4	36
G1 情報通信業(通信業, 放送業等) * @	2	3	...	...	-	-	...	...	2	3
G2 情報通信業(情報サービス業等) *	4	40	314	7,853	2	7	X	X	2	33
H 運 輸 業 , 郵 便 業 @	16	345	...	...	1	1	...	...	14	342
I 卸 売 業 , 小 売 業	277	1,346	25,524	9,453	156	525	3,488	2,236	117	788
J 金 融 業 , 保 険 業 @	17	118	...	...	2	4	...	...	9	74
K 不 動 産 業 , 物 品 賃 貸 業	14	31	470	3,354	6	7	X	X	7	19
L 学術研究, 専門・技術サービス業	31	96	668	2,154	21	36	X	X	9	35
M 宿 泊 業 , 飲 食 サ ー ビ ス 業	140	546	2,138	1,527	116	342	X	X	23	200
N 生活関連サービス業, 娯楽業	121	292	3,185	2,677	103	187	462	449	16	84
O 教 育 , 学 習 支 援 業 @	29	148	...	...	18	64	...	...	5	17
O1 教育, 学習支援業(学校教育) @	3	49	...	...	-	-	...	...	-	-
O2 教育, 学習支援業(その他の教育等) *	26	99	264	1,016	18	64	36	200	5	17
P 医 療 , 福 祉	70	1,609	11,814	17,373	29	105	901	3,108	8	81
Q 複 合 サ ー ビ ス 事 業 @	13	133	...	...	1	3	...	...	9	83
Q1 複合サービス事業(郵便局) @	10	86	...	...	1	3	...	...	9	83
Q2 複合サービス事業(協同組合)	3	47	161	5,365	-	-	-	-	-	-
R サービス業(他に分類されないもの) @	79	265	...	...	16	32	...	...	16	130
R1 サービス業(政治団体等) * @	45	85	...	...	1	1	...	...	-	-
R2 サービス業(政治団体等を除く) *	34	180	1,015	3,172	15	31	208	1,384	16	130
鯖江市計	3,368	28,571	...	...	1,634	4,422	...	...	1,515	19,476
A~B 農 林 漁 業	14	167	1,003	7,163	-	-	-	-	2	24
C 鉱業, 採石業, 砂利採取業	-	-	-	-	-	-	-	-	-	-
D 建 設 業 @	253	1,453	...	...	126	296	...	...	127	1,157
E 製 造 業	1,028	10,274	178,943	17,578	542	1,404	X	X	485	8,850
F 電気・ガス・熱供給・水道業 @	-	-	...	...	-	-	...	...	-	-
G 情 報 通 信 業 @	16	262	...	...	1	1	...	...	14	257
G1 情報通信業(通信業, 放送業等) * @	7	22	...	...	-	-	...	...	6	18
G2 情報通信業(情報サービス業等) *	9	240	3,599	39,994	1	1	X	X	8	239
H 運 輸 業 , 郵 便 業 @	45	669	...	...	5	16	...	...	39	649
I 卸 売 業 , 小 売 業	769	5,479	128,443	17,241	301	992	8,561	2,854	453	4,282
J 金 融 業 , 保 険 業 @	49	644	...	...	7	14	...	...	30	433
K 不 動 産 業 , 物 品 賃 貸 業	74	243	2,583	3,491	29	43	212	731	45	200
L 学術研究, 専門・技術サービス業	87	394	2,948	3,552	52	134	940	1,842	29	190
M 宿 泊 業 , 飲 食 サ ー ビ ス 業	314	2,394	10,759	3,516	195	695	2,419	1,241	116	1,656
N 生活関連サービス業, 娯楽業	274	1,000	22,879	8,505	201	372	1,080	537	73	628
O 教 育 , 学 習 支 援 業 @	80	479	...	...	59	104	...	...	17	128
O1 教育, 学習支援業(学校教育) @	2	242	...	...	-	-	...	...	-	-
O2 教育, 学習支援業(その他の教育等) *	78	237	550	733	59	104	188	324	17	128
P 医 療 , 福 祉	188	3,641	24,192	12,937	81	254	1,683	2,078	17	205
Q 複 合 サ ー ビ ス 事 業 @	24	557	...	...	1	3	...	...	12	227
Q1 複合サービス事業(郵便局) @	13	230	...	...	1	3	...	...	12	227
Q2 複合サービス事業(協同組合)	11	327	1,180	11,803	-	-	-	-	-	-
R サービス業(他に分類されないもの) @	153	915	...	...	34	94	...	...	56	590
R1 サービス業(政治団体等) * @	56	176	...	...	1	1	...	...	-	-
R2 サービス業(政治団体等を除く) *	97	739	5,665	6,225	33	93	595	1,804	56	590

会社(注2)(続き)		会社以外の法人				外国の会社(別掲)				法人でない団体(別掲)			
売上 (収入) 金額 (百万円)	1事業所 当たり 売上 (収入) 金額 (万円)	事業所数 (注3)	従業者数	売上 (収入) 金額 (百万円)	1事業所 当たり 売上 (収入) 金額 (万円)	事業所数 (注3)	従業者数	売上 (収入) 金額 (百万円)	1事業所 当たり 売上 (収入) 金額 (万円)	事業所数 (注3)	従業者数	売上 (収入) 金額 (百万円)	1事業所 当たり 売上 (収入) 金額 (万円)
...	...	121	2,085	...	...	-	-	...	...	4	12	...	...
116	3,867	14	299	451	3,761	-	-	-	-	-	-	-	-
-	-	-	-	-	-	-	-	-	-	-	-	-	-
...	...	-	-	...	...	-	-	...	...	-	-	...	...
67,363	73,220	2	16	X	X	-	-	-	-	1	10	X	X
...	...	-	-	...	...	-	-	...	...	-	-	...	...
...	...	-	-	...	...	-	-	...	...	-	-	...	...
...	...	-	-	...	...	-	-	...	...	-	-	...	...
X	X	-	-	-	-	-	-	-	-	-	-	-	-
...	...	1	2	...	...	-	-	...	...	-	-	...	...
21,597	19,634	4	33	438	10,958	-	-	-	-	-	-	-	-
...	...	6	40	...	...	-	-	...	...	-	-	...	...
340	4,860	1	5	X	X	-	-	-	-	-	-	-	-
191	2,125	1	25	X	X	-	-	-	-	-	-	-	-
1,034	4,495	1	4	X	X	-	-	-	-	-	-	-	-
X	X	2	21	X	X	-	-	-	-	-	-	-	-
...	...	6	67	...	...	-	-	...	...	-	-	...	...
...	...	3	49	...	...	-	-	...	...	-	-	...	...
90	1,799	3	18	138	4,610	-	-	-	-	-	-	-	-
351	5,018	33	1,423	10,561	33,004	-	-	-	-	-	-	-	-
...	...	3	47	...	...	-	-	...	...	-	-	...	...
...	...	-	-	...	...	-	-	...	...	-	-	...	...
-	-	3	47	161	5,365	-	-	-	-	-	-	-	-
...	...	47	103	...	...	-	-	...	...	3	2	...	...
...	...	44	84	...	...	-	-	...	...	3	2	...	...
573	4,092	3	19	235	7,817	-	-	-	-	-	-	-	-
...	...	219	4,673	...	...	-	-	...	...	11	81	...	...
X	X	12	143	X	X	-	-	-	-	-	-	-	-
-	-	-	-	-	-	-	-	-	-	-	-	-	-
...	...	-	-	...	...	-	-	...	...	-	-	...	...
172,647	36,347	1	20	X	X	-	-	-	-	1	6	X	X
...	...	-	-	...	...	-	-	...	...	-	-	...	...
...	...	1	4	...	...	-	-	...	...	-	-	...	...
...	...	1	4	...	...	-	-	...	...	-	-	...	...
X	X	-	-	-	-	-	-	-	-	-	-	-	-
...	...	1	4	...	...	-	-	...	...	-	-	...	...
112,804	26,052	15	205	7,077	58,979	-	-	-	-	1	1	X	X
...	...	12	197	...	...	-	-	...	...	-	-	...	...
2,372	5,270	-	-	-	-	-	-	-	-	-	-	-	-
1,411	5,425	6	70	598	9,963	-	-	-	-	-	-	-	-
8,156	7,552	3	43	184	6,120	-	-	-	-	1	16	X	X
21,799	32,058	-	-	-	-	-	-	-	-	1	2	X	X
...	...	4	247	...	...	-	-	...	...	1	1	...	...
...	...	2	242	...	...	-	-	...	...	-	-	...	...
X	X	2	5	X	X	-	-	-	-	1	1	X	X
745	4,385	90	3,182	21,764	24,454	-	-	-	-	-	-	-	-
...	...	11	327	...	...	-	-	...	...	-	-	...	...
...	...	-	-	...	...	-	-	...	...	-	-	...	...
-	-	11	327	1,180	11,803	-	-	-	-	-	-	-	-
...	...	63	231	...	...	-	-	...	...	6	55	...	...
...	...	55	175	...	...	-	-	...	...	5	54	...	...
4,522	9,044	8	56	547	6,840	-	-	-	-	1	1	X	X

第15表 産業（大分類）、経営組織（3区分）別民営事業所数、従業者数、売上（収入）金額および1事業所当たり売上（収入）金額—市町

産業大分類	総数(注1)				個人				会社(注2)	
	事業所数(注3)	従業者数	売上(収入)金額(百万円)	1事業所当たり売上(収入)金額(万円)	事業所数(注3)	従業者数	売上(収入)金額(百万円)	1事業所当たり売上(収入)金額(万円)	事業所数(注3)	従業者数
あわらし計	1,222	13,313	...	...	582	1,578	...	...	490	9,946
A~B 農 林 漁 業	24	285	2,088	8,698	-	-	-	-	8	61
C 鉱業, 採石業, 砂利採取業	-	-	-	-	-	-	-	-	-	-
D 建 設 業 @	139	675	...	...	70	160	...	...	69	515
E 製 造 業	159	4,662	197,242	131,495	48	109	X	X	110	4,541
F 電気・ガス・熱供給・水道業 @	-	-	...	...	-	-	...	...	-	-
G 情 報 通 信 業 @	2	10	...	...	1	1	...	...	1	9
G1 情報通信業(通信業, 放送業等) * @	-	-	...	...	-	-	...	...	-	-
G2 情報通信業(情報サービス業等) *	2	10	X	X	1	1	X	X	1	9
H 運 輸 業 , 郵 便 業 @	31	1,185	...	...	4	11	...	...	26	1,171
I 卸 売 業 , 小 売 業	282	1,550	27,823	10,045	153	516	3,686	2,409	121	993
J 金 融 業 , 保 険 業 @	15	143	...	...	2	3	...	...	10	105
K 不 動 産 業 , 物 品 賃 貸 業	16	27	292	1,945	7	8	X	X	8	18
L 学術研究, 専門・技術サービス業	31	107	554	1,977	18	38	X	X	12	64
M 宿 泊 業 , 飲 食 サ ー ビ ス 業	185	1,582	14,654	8,052	128	377	1,623	1,268	57	1,205
N 生 活 関 連 サ ー ビ ス 業 , 娯 楽 業	124	536	3,361	2,801	94	182	474	505	27	350
O 教 育 , 学 習 支 援 業 @	28	168	...	...	17	20	...	...	5	66
O1 教育, 学習支援業(学校教育) @	5	80	...	...	-	-	...	...	-	-
O2 教育, 学習支援業(その他の教育等) *	23	88	397	1,726	17	20	27	160	5	66
P 医 療 , 福 祉	77	1,426	10,318	13,577	28	126	983	3,641	8	142
Q 複 合 サ ー ビ ス 事 業 @	13	128	...	...	2	4	...	...	7	42
Q1 複合サービス事業(郵便局) @	9	46	...	...	2	4	...	...	7	42
Q2 複合サービス事業(協同組合)	4	82	817	40,863	-	-	-	-	-	-
R サービス業(他に分類されないもの) @	96	829	...	...	10	23	...	...	21	664
R1 サービス業(政治団体等) * @	62	132	...	...	-	-	...	...	-	-
R2 サービス業(政治団体等を除く) *	34	697	3,552	11,100	10	23	64	638	21	664
越前市計	4,191	40,618	...	...	2,022	5,532	...	...	1,715	29,677
A~B 農 林 漁 業	30	384	1,494	5,534	-	-	-	-	13	109
C 鉱業, 採石業, 砂利採取業	1	12	X	X	-	-	-	-	1	12
D 建 設 業 @	473	2,530	...	...	256	550	...	...	217	1,980
E 製 造 業	684	16,354	574,327	86,365	289	848	5,438	1,882	390	15,401
F 電気・ガス・熱供給・水道業 @	5	193	...	...	-	-	...	...	5	193
G 情 報 通 信 業 @	15	106	...	...	1	1	...	...	14	105
G1 情報通信業(通信業, 放送業等) * @	4	43	...	...	1	1	...	...	3	42
G2 情報通信業(情報サービス業等) *	11	63	469	5,861	-	-	-	-	11	63
H 運 輸 業 , 郵 便 業 @	74	1,521	...	...	3	5	...	...	70	1,507
I 卸 売 業 , 小 売 業	1,090	6,947	170,227	16,166	536	1,515	11,881	2,221	544	5,326
J 金 融 業 , 保 険 業 @	64	678	...	...	2	3	...	...	50	554
K 不 動 産 業 , 物 品 賃 貸 業	115	403	4,684	4,182	40	65	701	1,797	72	289
L 学術研究, 専門・技術サービス業	124	702	10,348	8,413	77	208	1,046	1,358	40	392
M 宿 泊 業 , 飲 食 サ ー ビ ス 業	405	2,215	8,744	2,242	304	1,056	3,502	1,156	99	1,150
N 生 活 関 連 サ ー ビ ス 業 , 娯 楽 業	356	1,173	11,866	3,420	284	592	1,622	575	71	580
O 教 育 , 学 習 支 援 業 @	111	707	...	...	76	126	...	...	19	109
O1 教育, 学習支援業(学校教育) @	12	426	...	...	-	-	...	...	-	-
O2 教育, 学習支援業(その他の教育等) *	99	281	1,776	1,952	76	126	179	245	19	109
P 医 療 , 福 祉	253	4,250	27,026	10,942	104	433	3,122	3,002	20	530
Q 複 合 サ ー ビ ス 事 業 @	34	552	...	...	2	4	...	...	21	270
Q1 複合サービス事業(郵便局) @	24	275	...	...	2	4	...	...	21	270
Q2 複合サービス事業(協同組合)	10	277	2,271	22,707	-	-	-	-	-	-
R サービス業(他に分類されないもの) @	357	1,891	...	...	48	126	...	...	69	1,170
R1 サービス業(政治団体等) * @	221	508	...	...	-	-	...	...	-	-
R2 サービス業(政治団体等を除く) *	136	1,383	20,559	16,188	48	126	717	1,494	69	1,170



会社(注2)(続き)		会社以外の法人				外国の会社(別掲)				法人でない団体(別掲)			
売上 (収入) 金額 (百万円)	1事業所 当たり 売上 (収入) 金額 (万円)	事業所数 (注3)	従業者数	売上 (収入) 金額 (百万円)	1事業所 当たり 売上 (収入) 金額 (万円)	事業所数 (注3)	従業者数	売上 (収入) 金額 (百万円)	1事業所 当たり 売上 (収入) 金額 (万円)	事業所数 (注3)	従業者数	売上 (収入) 金額 (百万円)	1事業所 当たり 売上 (収入) 金額 (万円)
...	...	150	1,789	...	...	-	-	...	...	3	22	...	...
1,045	13,064	16	224	1,043	6,516	-	-	-	-	-	-	-	-
-	-	-	-	-	-	-	-	-	-	-	-	-	-
...	...	-	-	...	...	-	-	...	...	-	-	...	...
196,651	194,704	1	12	X	X	-	-	-	-	-	-	-	-
...	...	-	-	...	...	-	-	...	...	-	-	...	...
...	...	-	-	...	...	-	-	...	...	-	-	...	...
...	...	-	-	...	...	-	-	...	...	-	-	...	...
X	X	-	-	-	-	-	-	-	-	-	-	-	-
...	...	1	3	...	...	-	-	...	...	-	-	...	...
23,756	20,479	8	41	381	4,764	-	-	-	-	1	16	X	X
...	...	3	35	...	...	-	-	...	...	-	-	...	...
234	2,919	1	1	X	X	-	-	-	-	-	-	-	-
278	3,089	1	5	X	X	-	-	-	-	-	-	-	-
13,032	24,133	-	-	-	-	-	-	-	-	-	-	-	-
2,855	12,413	3	4	32	1,054	-	-	-	-	-	-	-	-
...	...	6	82	...	...	-	-	...	...	-	-	...	...
...	...	5	80	...	...	-	-	...	...	-	-	...	...
X	X	1	2	X	X	-	-	-	-	-	-	-	-
667	8,341	41	1,158	8,668	21,141	-	-	-	-	1	-	X	X
...	...	4	82	...	...	-	-	...	...	-	-	...	...
...	...	-	-	...	...	-	-	...	...	-	-	...	...
-	-	4	82	817	40,863	-	-	-	-	-	-	-	-
...	...	65	142	...	...	-	-	...	...	1	6	...	...
...	...	62	132	...	...	-	-	...	...	-	-	...	...
3,373	17,753	3	10	115	3,845	-	-	-	-	1	6	X	X
...	...	454	5,409	...	...	-	-	...	...	19	76	...	...
637	4,901	17	275	857	6,123	-	-	-	-	-	-	-	-
X	X	-	-	-	-	-	-	-	-	-	-	-	-
...	...	-	-	...	...	-	-	...	...	-	-	...	...
568,589	152,846	5	105	300	7,505	-	-	-	-	-	-	-	-
...	...	-	-	...	...	-	-	...	...	-	-	...	...
...	...	-	-	...	...	-	-	...	...	-	-	...	...
...	...	-	-	...	...	-	-	...	...	-	-	...	...
469	5,861	-	-	-	-	-	-	-	-	-	-	-	-
...	...	1	9	...	...	-	-	...	...	-	-	...	...
156,598	30,826	10	106	1,748	17,481	-	-	-	-	4	27	299	7,467
...	...	12	121	...	...	-	-	...	...	-	-	...	...
3,707	5,296	3	49	276	9,195	-	-	-	-	-	-	-	-
8,336	21,374	7	102	967	13,814	-	-	-	-	-	-	-	-
X	X	2	9	X	X	-	-	-	-	-	-	-	-
X	X	1	1	X	X	-	-	-	-	1	3	X	X
...	...	16	472	...	...	-	-	...	...	-	-	...	...
...	...	12	426	...	...	-	-	...	...	-	-	...	...
657	4,382	4	46	940	31,331	-	-	-	-	-	-	-	-
X	X	129	3,287	X	X	-	-	-	-	1	5	X	X
...	...	11	278	...	...	-	-	...	...	-	-	...	...
...	...	1	1	...	...	-	-	...	...	-	-	...	...
-	-	10	277	2,271	22,707	-	-	-	-	-	-	-	-
...	...	240	595	...	...	-	-	...	...	13	41	...	...
...	...	221	508	...	...	-	-	...	...	11	38	...	...
18,754	30,248	19	87	1,088	6,398	-	-	-	-	2	3	X	X

第15表 産業（大分類）、経営組織（3区分）別民営事業所数、従業者数、売上（収入）金額および1事業所当たり売上（収入）金額—市町

産 業 大 分 類	総 数(注1)				個人				会社(注2)	
	事業所数 (注3)	従業者数	売上 (収入) 金額 (百万円)	1事業所 当たり 売上 (収入) 金額 (万円)	事業所数 (注3)	従業者数	売上 (収入) 金額 (百万円)	1事業所 当たり 売上 (収入) 金額 (万円)	事業所数 (注3)	従業者数
坂井市計	3,600	33,040	...	...	1,525	4,235	...	...	1,722	24,652
A~B 農 林 漁 業	36	327	3,651	10,431	-	-	-	-	21	169
C 鉱業, 採石業, 砂利採取業	-	-	-	-	-	-	-	-	-	-
D 建 設 業 @	437	2,462	...	...	182	418	...	...	255	2,044
E 製 造 業	635	10,414	321,087	51,705	184	484	2,649	1,439	440	9,737
F 電気・ガス・熱供給・水道業 @	7	162	...	...	-	-	...	...	6	149
G 情 報 通 信 業 @	30	757	...	...	3	7	...	...	27	750
G1 情報通信業(通信業, 放送業等) * @	7	24	...	...	2	6	...	...	5	18
G2 情報通信業(情報サービス業等) *	23	733	8,396	38,163	1	1	X	X	22	732
H 運 輸 業 , 郵 便 業 @	103	1,662	...	...	11	16	...	...	91	1,642
I 卸 売 業 , 小 売 業	896	6,468	154,632	17,856	405	1,334	10,449	2,599	469	4,919
J 金 融 業 , 保 険 業 @	41	481	...	...	7	11	...	...	26	371
K 不 動 産 業 , 物 品 賃 貸 業	70	439	4,872	7,060	30	50	768	2,561	37	375
L 学術研究, 専門・技術サービス業	109	659	4,769	4,631	61	146	809	1,349	44	442
M 宿 泊 業 , 飲 食 サ ー ビ ス 業	350	2,356	10,463	3,050	224	777	2,529	1,150	125	1,540
N 生活関連サービス業, 娯楽業	313	1,085	17,815	5,841	241	443	1,085	450	67	579
O 教 育 , 学 習 支 援 業 @	87	224	...	...	63	131	...	...	18	68
O1 教育, 学習支援業(学校教育) @	2	19	...	...	-	-	...	...	-	-
O2 教育, 学習支援業(その他の教育等) *	85	205	1,136	1,352	63	131	220	356	18	68
P 医 療 , 福 祉	191	3,086	19,413	10,608	72	327	3,002	4,169	14	207
Q 複 合 サ ー ビ ス 事 業 @	36	624	...	...	5	15	...	...	17	328
Q1 複合サービス事業(郵便局) @	23	346	...	...	5	15	...	...	17	328
Q2 複合サービス事業(協同組合)	13	278	2,144	30,622	-	-	-	-	-	-
R サービス業(他に分類されないもの) @	259	1,834	...	...	37	76	...	...	65	1,332
R1 サービス業(政治団体等) * @	150	385	...	...	-	-	...	...	-	-
R2 サービス業(政治団体等を除く) *	109	1,449	18,988	18,616	37	76	317	857	65	1,332
永平寺町計	764	7,852	...	...	411	1,044	...	...	272	2,999
A~B 農 林 漁 業	13	334	418	3,213	-	-	-	-	2	9
C 鉱業, 採石業, 砂利採取業	1	8	X	X	-	-	-	-	1	8
D 建 設 業 @	102	596	...	...	49	106	...	...	53	490
E 製 造 業	140	1,306	20,506	14,647	69	168	X	X	69	1,112
F 電気・ガス・熱供給・水道業 @	2	92	...	...	-	-	...	...	2	92
G 情 報 通 信 業 @	3	20	...	...	-	-	...	...	3	20
G1 情報通信業(通信業, 放送業等) * @	-	-	...	...	-	-	...	...	-	-
G2 情報通信業(情報サービス業等) *	3	20	184	9,198	-	-	-	-	3	20
H 運 輸 業 , 郵 便 業 @	15	249	...	...	2	2	...	...	13	247
I 卸 売 業 , 小 売 業	167	864	17,465	10,781	93	288	1,962	2,109	66	531
J 金 融 業 , 保 険 業 @	7	62	...	...	-	-	...	...	6	50
K 不 動 産 業 , 物 品 賃 貸 業	45	85	1,006	2,235	40	66	X	X	4	13
L 学術研究, 専門・技術サービス業	20	65	352	2,073	14	26	92	655	6	39
M 宿 泊 業 , 飲 食 サ ー ビ ス 業	63	345	1,282	2,290	41	167	612	1,492	20	163
N 生活関連サービス業, 娯楽業	67	141	666	1,009	58	93	217	381	8	40
O 教 育 , 学 習 支 援 業 @	23	2,634	...	...	18	38	...	...	-	-
O1 教育, 学習支援業(学校教育) @	5	2,596	...	...	-	-	...	...	-	-
O2 教育, 学習支援業(その他の教育等) *	18	38	63	371	18	38	63	371	-	-
P 医 療 , 福 祉	32	659	3,195	10,308	16	69	658	4,114	3	56
Q 複 合 サ ー ビ ス 事 業 @	11	94	...	...	-	-	...	...	6	30
Q1 複合サービス事業(郵便局) @	6	30	...	...	-	-	...	...	6	30
Q2 複合サービス事業(協同組合)	5	64	919	91,927	-	-	-	-	-	-
R サービス業(他に分類されないもの) @	53	298	...	...	11	21	...	...	10	99
R1 サービス業(政治団体等) * @	30	165	...	...	-	-	...	...	-	-
R2 サービス業(政治団体等を除く) *	23	133	X	X	11	21	110	1,001	10	99

会社(注2)(続き)		会社以外の法人				外国の会社(別掲)				法人でない団体(別掲)			
売上 (収入) 金額 (百万円)	1事業所 当たり 売上 (収入) 金額 (万円)	事業所数 (注3)	従業者数	売上 (収入) 金額 (百万円)	1事業所 当たり 売上 (収入) 金額 (万円)	事業所数 (注3)	従業者数	売上 (収入) 金額 (百万円)	1事業所 当たり 売上 (収入) 金額 (万円)	事業所数 (注3)	従業者数	売上 (収入) 金額 (百万円)	1事業所 当たり 売上 (収入) 金額 (万円)
...	...	353	4,153	...	...	-	-	...	...	10	48	...	...
2,678	13,388	15	158	973	6,487	-	-	-	-	-	-	-	-
-	-	-	-	-	-	-	-	-	-	-	-	-	-
...	...	-	-	...	...	-	-	...	...	-	-	...	...
316,080	74,023	11	193	2,358	23,584	-	-	-	-	-	-	-	-
...	...	1	13	...	...	-	-	...	...	-	-	...	...
...	...	-	-	...	...	-	-	...	...	-	-	...	...
...	...	-	-	...	...	-	-	...	...	-	-	...	...
X	X	-	-	-	-	-	-	-	-	-	-	-	-
...	...	1	4	...	...	-	-	...	...	1	3	...	...
140,644	31,676	22	215	3,540	17,699	-	-	-	-	1	17	X	X
...	...	8	99	...	...	-	-	...	...	-	-	...	...
4,051	11,253	3	14	52	1,742	-	-	-	-	-	-	-	-
2,645	6,783	4	71	1,315	32,873	-	-	-	-	-	-	-	-
X	X	1	39	X	X	-	-	-	-	1	11	X	X
16,638	28,199	5	63	92	1,837	-	-	-	-	1	1	X	X
...	...	6	25	...	...	-	-	...	...	1	1	...	...
...	...	2	19	...	...	-	-	...	...	-	-	...	...
766	4,253	4	6	150	3,747	-	-	-	-	1	1	X	X
674	5,186	105	2,552	15,737	16,058	-	-	-	-	1	6	X	X
...	...	14	281	...	...	-	-	...	...	-	-	...	...
...	...	1	3	...	...	-	-	...	...	-	-	...	...
-	-	13	278	2,144	30,622	-	-	-	-	-	-	-	-
...	...	157	426	...	...	-	-	...	...	4	9	...	...
...	...	150	385	...	...	-	-	...	...	3	6	...	...
17,810	30,707	7	41	861	12,295	-	-	-	-	1	3	X	X
...	...	81	3,809	...	...	-	-	...	...	1	2	...	...
X	X	11	325	X	X	-	-	-	-	-	-	-	-
X	X	-	-	-	-	-	-	-	-	-	-	-	-
...	...	-	-	...	...	-	-	...	...	-	-	...	...
18,947	27,459	2	26	X	X	-	-	-	-	-	-	-	-
...	...	-	-	...	...	-	-	...	...	-	-	...	...
...	...	-	-	...	...	-	-	...	...	-	-	...	...
...	...	-	-	...	...	-	-	...	...	-	-	...	...
184	9,198	-	-	-	-	-	-	-	-	-	-	-	-
...	...	-	-	...	...	-	-	...	...	-	-	...	...
14,429	23,653	8	45	1,075	13,437	-	-	-	-	-	-	-	-
...	...	1	12	...	...	-	-	...	...	-	-	...	...
622	15,557	1	6	X	X	-	-	-	-	-	-	-	-
261	8,692	-	-	-	-	-	-	-	-	-	-	-	-
X	X	2	15	X	X	-	-	-	-	-	-	-	-
X	X	1	8	X	X	-	-	-	-	-	-	-	-
...	...	5	2,596	...	...	-	-	...	...	-	-	...	...
...	...	5	2,596	...	...	-	-	...	...	-	-	...	...
-	-	-	-	-	-	-	-	-	-	-	-	-	-
158	5,269	13	534	2,379	19,826	-	-	-	-	-	-	-	-
...	...	5	64	...	...	-	-	...	...	-	-	...	...
...	...	-	-	...	...	-	-	...	...	-	-	...	...
-	-	5	64	919	91,927	-	-	-	-	-	-	-	-
...	...	32	178	...	...	-	-	...	...	1	2	...	...
...	...	30	165	...	...	-	-	...	...	1	2	...	...
516	7,370	2	13	X	X	-	-	-	-	-	-	-	-

第15表 産業（大分類）、経営組織（3区分）別民営事業所数、従業者数、売上（収入）金額および1事業所当たり売上（収入）金額—市町

産 業 大 分 類	総 数(注1)				個人				会社(注2)	
	事業所数 (注3)	従業者数	売上 (収入) 金額 (百万円)	1事業所 当たり 売上 (収入) 金額 (万円)	事業所数 (注3)	従業者数	売上 (収入) 金額 (百万円)	1事業所 当たり 売上 (収入) 金額 (万円)	事業所数 (注3)	従業者数
池田町計	137	802	...	...	72	183	...	...	35	308
A~B 農 林 漁 業	9	94	633	7,029	-	-	-	-	2	15
C 鉱業, 採石業, 砂利採取業	-	-	-	-	-	-	-	-	-	-
D 建 設 業 @	24	128	...	...	12	32	...	...	12	96
E 製 造 業	25	198	1,954	8,494	10	27	59	589	11	159
F 電気・ガス・熱供給・水道業 @	-	-	...	...	-	-	...	...	-	-
G 情 報 通 信 業 @	1	1	...	...	-	-	...	...	1	1
G1 情報通信業(通信業, 放送業等) * @	-	-	...	...	-	-	...	...	-	-
G2 情報通信業(情報サービス業等) *	1	1	X	X	-	-	-	-	1	1
H 運 輸 業 , 郵 便 業 @	2	11	...	...	1	1	...	...	1	10
I 卸 売 業 , 小 売 業	27	78	764	2,831	22	63	424	1,928	5	15
J 金 融 業 , 保 険 業 @	1	4	...	...	-	-	...	...	-	-
K 不 動 産 業 , 物 品 賃 貸 業	-	-	-	-	-	-	-	-	-	-
L 学術研究, 専門・技術サービス業	3	3	8	271	3	3	8	271	-	-
M 宿 泊 業 , 飲 食 サービス 業	13	93	258	1,981	11	37	X	X	1	4
N 生活関連サービス業, 娯楽業	10	14	101	1,006	9	11	X	X	-	-
O 教 育 , 学 習 支 援 業 @	1	1	...	...	1	1	...	...	-	-
O1 教育, 学習支援業(学校教育) @	-	-	...	...	-	-	...	...	-	-
O2 教育, 学習支援業(その他の教育等) *	1	1	X	X	1	1	X	X	-	-
P 医 療 , 福 祉	5	117	506	10,117	2	7	X	X	-	-
Q 複 合 サービス 事 業 @	4	40	...	...	-	-	...	...	2	8
Q1 複合サービス事業(郵便局) @	2	8	...	...	-	-	...	...	2	8
Q2 複合サービス事業(協同組合)	2	32	X	X	-	-	-	-	-	-
R サービス業(他に分類されないもの) @	12	20	...	...	1	1	...	...	-	-
R1 サービス業(政治団体等) * @	11	19	...	...	-	-	...	...	-	-
R2 サービス業(政治団体等を除く) *	1	1	X	X	1	1	X	X	-	-
南越前町計	376	2,525	...	...	203	524	...	...	124	1,377
A~B 農 林 漁 業	14	194	704	5,865	-	-	-	-	4	58
C 鉱業, 採石業, 砂利採取業	2	35	X	X	-	-	-	-	2	35
D 建 設 業 @	64	309	...	...	32	63	...	...	32	246
E 製 造 業	38	594	11,224	29,538	16	101	X	X	21	486
F 電気・ガス・熱供給・水道業 @	-	-	...	...	-	-	...	...	-	-
G 情 報 通 信 業 @	1	32	...	...	-	-	...	...	1	32
G1 情報通信業(通信業, 放送業等) * @	-	-	...	...	-	-	...	...	-	-
G2 情報通信業(情報サービス業等) *	1	32	X	X	-	-	-	-	1	32
H 運 輸 業 , 郵 便 業 @	5	45	...	...	-	-	...	...	5	45
I 卸 売 業 , 小 売 業	85	360	6,768	8,154	57	124	743	1,303	27	231
J 金 融 業 , 保 険 業 @	4	24	...	...	-	-	...	...	3	19
K 不 動 産 業 , 物 品 賃 貸 業	2	2	X	X	2	2	X	X	-	-
L 学術研究, 専門・技術サービス業	12	25	61	557	7	10	14	201	5	15
M 宿 泊 業 , 飲 食 サービス 業	56	277	1,052	1,949	45	141	587	1,305	11	136
N 生活関連サービス業, 娯楽業	28	61	464	1,719	26	38	X	X	1	2
O 教 育 , 学 習 支 援 業 @	9	12	...	...	8	10	...	...	1	2
O1 教育, 学習支援業(学校教育) @	-	-	...	...	-	-	...	...	-	-
O2 教育, 学習支援業(その他の教育等) *	9	12	X	X	8	10	12	146	1	2
P 医 療 , 福 祉	23	377	2,056	9,347	8	28	203	2,899	3	32
Q 複 合 サービス 事 業 @	10	72	...	...	-	-	...	...	6	27
Q1 複合サービス事業(郵便局) @	6	27	...	...	-	-	...	...	6	27
Q2 複合サービス事業(協同組合)	4	45	518	17,250	-	-	-	-	-	-
R サービス業(他に分類されないもの) @	23	106	...	...	2	7	...	...	2	11
R1 サービス業(政治団体等) * @	17	81	...	...	-	-	...	...	-	-
R2 サービス業(政治団体等を除く) *	6	25	375	6,254	2	7	X	X	2	11

会社(注2)(続き)		会社以外の法人				外国の会社(別掲)				法人でない団体(別掲)			
売上 (収入) 金額 (百万円)	1事業所 当たり 売上 (収入) 金額 (万円)	事業所数 (注3)	従業者数	売上 (収入) 金額 (百万円)	1事業所 当たり 売上 (収入) 金額 (万円)	事業所数 (注3)	従業者数	売上 (収入) 金額 (百万円)	1事業所 当たり 売上 (収入) 金額 (万円)	事業所数 (注3)	従業者数	売上 (収入) 金額 (百万円)	1事業所 当たり 売上 (収入) 金額 (万円)
...	...	30	311	...	...	-	-	...	...	2	11	...	...
X	X	7	79	X	X	-	-	-	-	1	2	X	X
-	-	-	-	-	-	-	-	-	-	-	-	-	-
...	...	-	-	...	...	-	-	...	...	-	-	...	...
1,852	18,523	4	12	42	1,411	-	-	-	-	1	9	X	X
...	...	-	-	...	...	-	-	...	...	-	-	...	...
...	...	-	-	...	...	-	-	...	...	-	-	...	...
...	...	-	-	...	...	-	-	...	...	-	-	...	...
X	X	-	-	-	-	-	-	-	-	-	-	-	-
...	...	-	-	...	...	-	-	...	...	-	-	...	...
340	6,805	-	-	-	-	-	-	-	-	-	-	-	-
...	...	1	4	...	...	-	-	...	...	-	-	...	...
-	-	-	-	-	-	-	-	-	-	-	-	-	-
-	-	-	-	-	-	-	-	-	-	-	-	-	-
X	X	1	52	X	X	-	-	-	-	-	-	-	-
-	-	1	3	X	X	-	-	-	-	-	-	-	-
...	...	-	-	...	...	-	-	...	...	-	-	...	...
...	...	-	-	...	...	-	-	...	...	-	-	...	...
-	-	-	-	-	-	-	-	-	-	-	-	-	-
-	-	3	110	X	X	-	-	-	-	-	-	-	-
...	...	2	32	...	...	-	-	...	...	-	-	...	...
...	...	-	-	...	...	-	-	...	...	-	-	...	...
-	-	2	32	X	X	-	-	-	-	-	-	-	-
...	...	11	19	...	...	-	-	...	...	-	-	...	...
...	...	11	19	...	...	-	-	...	...	-	-	...	...
-	-	-	-	-	-	-	-	-	-	-	-	-	-
...	...	49	624	...	...	-	-	...	...	6	47	...	...
249	6,223	10	136	455	5,687	-	-	-	-	2	32	X	X
X	X	-	-	-	-	-	-	-	-	-	-	-	-
...	...	-	-	...	...	-	-	...	...	-	-	...	...
10,806	51,458	1	7	X	X	-	-	-	-	-	-	-	-
...	...	-	-	...	...	-	-	...	...	-	-	...	...
...	...	-	-	...	...	-	-	...	...	-	-	...	...
...	...	-	-	...	...	-	-	...	...	-	-	...	...
X	X	-	-	-	-	-	-	-	-	-	-	-	-
...	...	-	-	...	...	-	-	...	...	1	4	...	...
X	X	1	5	X	X	-	-	-	-	2	9	X	X
...	...	1	5	...	...	-	-	...	...	-	-	...	...
-	-	-	-	-	-	-	-	-	-	-	-	-	-
47	1,181	-	-	-	-	-	-	-	-	-	-	-	-
465	5,170	-	-	-	-	-	-	-	-	-	-	-	-
X	X	1	21	X	X	-	-	-	-	1	2	X	X
...	...	-	-	...	...	-	-	...	...	-	-	...	...
...	...	-	-	...	...	-	-	...	...	-	-	...	...
X	X	-	-	-	-	-	-	-	-	-	-	-	-
127	4,242	12	317	1,726	14,385	-	-	-	-	-	-	-	-
...	...	4	45	...	...	-	-	...	...	-	-	...	...
...	...	-	-	...	...	-	-	...	...	-	-	...	...
-	-	4	45	518	17,250	-	-	-	-	-	-	-	-
...	...	19	88	...	...	-	-	...	...	-	-	...	...
...	...	17	81	...	...	-	-	...	...	-	-	...	...
X	X	2	7	X	X	-	-	-	-	-	-	-	-

第15表 産業（大分類）、経営組織（3区分）別民営事業所数、従業者数、売上（収入）金額および1事業所当たり売上（収入）金額—市町

産 業 大 分 類	総 数(注1)				個人				会社(注2)	
	事業所数 (注3)	従業者数	売上 (収入) 金額 (百万円)	1事業所 当たり 売上 (収入) 金額 (万円)	事業所数 (注3)	従業者数	売上 (収入) 金額 (百万円)	1事業所 当たり 売上 (収入) 金額 (万円)	事業所数 (注3)	従業者数
越前町計	1,060	6,805	...	...	606	1,582	...	...	317	3,686
A~B 農 林 漁 業	12	133	463	3,862	-	-	-	-	5	21
C 鉱業, 採石業, 砂利採取業	-	-	-	-	-	-	-	-	-	-
D 建 設 業 @	172	631	...	...	114	210	...	...	58	421
E 製 造 業	200	2,178	51,747	26,004	109	273	1,099	1,017	87	1,884
F 電気・ガス・熱供給・水道業 @	-	-	...	...	-	-	...	...	-	-
G 情 報 通 信 業 @	1	4	...	...	1	4	...	...	-	-
G1 情報通信業(通信業, 放送業等) * @	1	4	...	...	1	4	...	...	-	-
G2 情報通信業(情報サービス業等) *	-	-	-	-	-	-	-	-	-	-
H 運 輸 業 , 郵 便 業 @	15	94	...	...	3	6	...	...	11	85
I 卸 売 業 , 小 売 業	245	1,332	19,880	8,283	157	459	3,726	2,404	79	770
J 金 融 業 , 保 険 業 @	13	93	...	...	3	4	...	...	5	43
K 不 動 産 業 , 物 品 賃 貸 業	10	27	205	2,052	1	1	X	X	9	26
L 学術研究, 専門・技術サービス業	14	32	98	821	9	16	62	689	5	16
M 宿泊業, 飲食サービス業	130	668	3,690	2,928	91	372	1,569	1,724	38	296
N 生活関連サービス業, 娯楽業	73	160	747	1,023	66	111	242	366	1	3
O 教 育 , 学 習 支 援 業 @	23	40	...	...	18	25	...	...	3	6
O1 教育, 学習支援業(学校教育) @	-	-	...	...	-	-	...	...	-	-
O2 教育, 学習支援業(その他の教育等) *	23	40	121	577	18	25	36	200	3	6
P 医 療 , 福 祉	48	1,090	6,545	13,925	20	74	X	X	1	20
Q 複 合 サ ー ビ ス 事 業 @	14	112	...	...	1	2	...	...	8	40
Q1 複合サービス事業(郵便局) @	9	42	...	...	1	2	...	...	8	40
Q2 複合サービス事業(協同組合)	5	70	575	14,366	-	-	-	-	-	-
R サービス業(他に分類されないもの) @	90	211	...	...	13	25	...	...	7	55
R1 サービス業(政治団体等) * @	67	104	...	...	-	-	...	...	-	-
R2 サービス業(政治団体等を除く) *	23	107	1,094	4,756	13	25	96	738	7	55
美浜町計	552	4,825	...	...	245	599	...	...	235	3,668
A~B 農 林 漁 業	13	94	269	2,245	-	-	-	-	5	47
C 鉱業, 採石業, 砂利採取業	-	-	-	-	-	-	-	-	-	-
D 建 設 業 @	94	1,036	...	...	29	55	...	...	65	981
E 製 造 業	32	289	3,153	9,852	11	32	157	1,429	21	257
F 電気・ガス・熱供給・水道業 @	7	1,014	...	...	-	-	...	...	7	1,014
G 情 報 通 信 業 @	3	24	...	...	-	-	...	...	3	24
G1 情報通信業(通信業, 放送業等) * @	1	16	...	...	-	-	...	...	1	16
G2 情報通信業(情報サービス業等) *	2	8	X	X	-	-	-	-	2	8
H 運 輸 業 , 郵 便 業 @	8	78	...	...	-	-	...	...	7	76
I 卸 売 業 , 小 売 業	117	551	11,642	10,123	70	168	1,208	1,726	43	329
J 金 融 業 , 保 険 業 @	6	37	...	...	-	-	...	...	2	18
K 不 動 産 業 , 物 品 賃 貸 業	8	29	248	3,543	1	2	X	X	7	27
L 学術研究, 専門・技術サービス業	15	115	2,611	21,762	5	6	27	547	10	109
M 宿泊業, 飲食サービス業	99	414	2,045	2,223	74	220	651	891	25	194
N 生活関連サービス業, 娯楽業	41	117	1,320	3,219	31	57	146	472	9	53
O 教 育 , 学 習 支 援 業 @	10	83	...	...	8	10	...	...	1	2
O1 教育, 学習支援業(学校教育) @	1	71	...	...	-	-	...	...	-	-
O2 教育, 学習支援業(その他の教育等) *	9	12	108	1,200	8	10	X	X	1	2
P 医 療 , 福 祉	30	309	2,041	7,038	12	41	386	3,219	4	36
Q 複 合 サ ー ビ ス 事 業 @	8	78	...	...	-	-	...	...	4	17
Q1 複合サービス事業(郵便局) @	4	17	...	...	-	-	...	...	4	17
Q2 複合サービス事業(協同組合)	4	61	677	16,936	-	-	-	-	-	-
R サービス業(他に分類されないもの) @	61	557	...	...	4	8	...	...	22	484
R1 サービス業(政治団体等) * @	34	60	...	...	1	1	...	...	-	-
R2 サービス業(政治団体等を除く) *	27	497	4,641	21,096	3	7	21	1,031	22	484

会社(注2)(続き)		会社以外の法人				外国の会社(別掲)				法人でない団体(別掲)			
売上 (収入) 金額 (百万円)	1事業所 当たり 売上 (収入) 金額 (万円)	事業所数 (注3)	従業者数	売上 (収入) 金額 (百万円)	1事業所 当たり 売上 (収入) 金額 (万円)	事業所数 (注3)	従業者数	売上 (収入) 金額 (百万円)	1事業所 当たり 売上 (収入) 金額 (万円)	事業所数 (注3)	従業者数	売上 (収入) 金額 (百万円)	1事業所 当たり 売上 (収入) 金額 (万円)
...	...	137	1,537	...	...	-	-	...	...	2	42	...	...
181	3,623	7	112	282	4,033	-	-	-	-	2	42	X	X
-	-	-	-	-	-	-	-	-	-	-	-	-	-
...	...	-	-	...	...	-	-	...	...	-	-	...	...
50,597	58,158	4	21	51	1,283	-	-	-	-	-	-	-	-
...	...	-	-	...	...	-	-	...	...	-	-	...	...
...	...	-	-	...	...	-	-	...	...	-	-	...	...
...	...	-	-	...	...	-	-	...	...	-	-	...	...
-	-	-	-	-	-	-	-	-	-	-	-	-	-
...	...	1	3	...	...	-	-	...	...	-	-	...	...
14,241	18,494	9	103	1,913	23,912	-	-	-	-	-	-	-	-
...	...	5	46	...	...	-	-	...	...	-	-	...	...
X	X	-	-	-	-	-	-	-	-	-	-	-	-
36	1,216	-	-	-	-	-	-	-	-	-	-	-	-
X	X	1	-	X	X	-	-	-	-	-	-	-	-
X	X	6	46	X	X	-	-	-	-	-	-	-	-
...	...	2	9	...	...	-	-	...	...	-	-	...	...
...	...	-	-	...	...	-	-	...	...	-	-	...	...
X	X	2	9	X	X	-	-	-	-	-	-	-	-
X	X	27	996	5,953	22,895	-	-	-	-	-	-	-	-
...	...	5	70	...	...	-	-	...	...	-	-	...	...
...	...	-	-	...	...	-	-	...	...	-	-	...	...
-	-	5	70	575	14,366	-	-	-	-	-	-	-	-
...	...	70	131	...	...	-	-	...	...	-	-	...	...
...	...	67	104	...	...	-	-	...	...	-	-	...	...
636	9,093	3	27	361	12,046	-	-	-	-	-	-	-	-
...	...	72	558	...	...	-	-	...	...	3	26	...	...
97	1,931	8	47	173	2,470	-	-	-	-	3	26	667	33,329
-	-	-	-	-	-	-	-	-	-	-	-	-	-
...	...	-	-	...	...	-	-	...	...	-	-	...	...
2,995	14,264	-	-	-	-	-	-	-	-	-	-	-	-
...	...	-	-	...	...	-	-	...	...	-	-	...	...
...	...	-	-	...	...	-	-	...	...	-	-	...	...
...	...	-	-	...	...	-	-	...	...	-	-	...	...
X	X	-	-	-	-	-	-	-	-	-	-	-	-
...	...	1	2	...	...	-	-	...	...	-	-	...	...
X	X	4	54	X	X	-	-	-	-	-	-	-	-
...	...	4	19	...	...	-	-	...	...	-	-	...	...
X	X	-	-	-	-	-	-	-	-	-	-	-	-
2,584	36,915	-	-	-	-	-	-	-	-	-	-	-	-
1,394	7,339	-	-	-	-	-	-	-	-	-	-	-	-
X	X	1	7	X	X	-	-	-	-	-	-	-	-
...	...	1	71	...	...	-	-	...	...	-	-	...	...
...	...	1	71	...	...	-	-	...	...	-	-	...	...
X	X	-	-	-	-	-	-	-	-	-	-	-	-
566	14,140	14	232	1,089	8,377	-	-	-	-	-	-	-	-
...	...	4	61	...	...	-	-	...	...	-	-	...	...
...	...	-	-	...	...	-	-	...	...	-	-	...	...
-	-	4	61	677	16,936	-	-	-	-	-	-	-	-
...	...	35	65	...	...	-	-	...	...	-	-	...	...
...	...	33	59	...	...	-	-	...	...	-	-	...	...
X	X	2	6	X	X	-	-	-	-	-	-	-	-

第15表 産業（大分類）、経営組織（3区分）別民営事業所数、従業者数、売上（収入）金額および1事業所当たり売上（収入）金額—市町

産 業 大 分 類	総 数(注1)				個人				会社(注2)	
	事業所数 (注3)	従業者数	売上 (収入) 金額 (百万円)	1事業所 当たり 売上 (収入) 金額 (万円)	事業所数 (注3)	従業者数	売上 (収入) 金額 (百万円)	1事業所 当たり 売上 (収入) 金額 (万円)	事業所数 (注3)	従業者数
高浜町計	533	4,450	...	...	251	784	...	...	222	3,097
A~B 農 林 漁 業	4	92	133	3,315	-	-	-	-	1	27
C 鉱業, 採石業, 砂利採取業	-	-	-	-	-	-	-	-	-	-
D 建 設 業 @	89	1,128	...	...	17	44	...	...	71	1,075
E 製 造 業	27	346	5,598	20,734	11	25	X	X	15	316
F 電気・ガス・熱供給・水道業 @	1	491	...	...	-	-	...	...	1	491
G 情 報 通 信 業 @	-	-	...	...	-	-	...	...	-	-
G1 情報通信業(通信業, 放送業等) * @	-	-	...	...	-	-	...	...	-	-
G2 情報通信業(情報サービス業等) *	-	-	-	-	-	-	-	-	-	-
H 運 輸 業 , 郵 便 業 @	10	103	...	...	-	-	...	...	5	72
I 卸 売 業 , 小 売 業	100	557	9,825	10,342	52	173	1,192	2,292	43	369
J 金 融 業 , 保 険 業 @	5	48	...	...	-	-	...	...	2	26
K 不 動 産 業 , 物 品 賃 貸 業	11	17	283	2,575	2	4	X	X	9	13
L 学術研究, 専門・技術サービス業	12	60	728	6,621	5	9	63	1,262	7	51
M 宿泊業, 飲食サービス業	143	623	2,203	1,632	111	408	1,252	1,127	31	215
N 生活関連サービス業, 娯楽業	44	112	1,316	3,134	35	69	231	661	9	43
O 教 育 , 学 習 支 援 業 @	15	54	...	...	9	17	...	...	6	37
O1 教育, 学習支援業(学校教育) @	-	-	...	...	-	-	...	...	-	-
O2 教育, 学習支援業(その他の教育等) *	15	54	282	2,167	9	17	24	266	6	37
P 医 療 , 福 祉	17	324	2,417	14,218	7	29	217	3,095	-	-
Q 複 合 サ ー ビ ス 事 業 @	12	96	...	...	1	4	...	...	4	19
Q1 複合サービス事業(郵便局) @	7	25	...	...	1	4	...	...	4	19
Q2 複合サービス事業(協同組合)	5	71	696	13,926	-	-	-	-	-	-
R サービス業(他に分類されないもの) @	43	399	...	...	1	2	...	...	18	343
R1 サービス業(政治団体等) * @	22	42	...	...	-	-	...	...	-	-
R2 サービス業(政治団体等を除く) *	21	357	8,281	48,710	1	2	X	X	18	343
おおい町計	455	4,135	...	...	171	419	...	...	209	3,170
A~B 農 林 漁 業	7	70	350	5,005	-	-	-	-	4	40
C 鉱業, 採石業, 砂利採取業	-	-	-	-	-	-	-	-	-	-
D 建 設 業 @	107	1,256	...	...	26	62	...	...	81	1,194
E 製 造 業	21	268	3,248	16,239	3	10	17	555	15	227
F 電気・ガス・熱供給・水道業 @	2	523	...	...	-	-	...	...	2	523
G 情 報 通 信 業 @	1	2	...	...	1	2	...	...	-	-
G1 情報通信業(通信業, 放送業等) * @	-	-	...	...	-	-	...	...	-	-
G2 情報通信業(情報サービス業等) *	1	2	X	X	1	2	X	X	-	-
H 運 輸 業 , 郵 便 業 @	6	90	...	...	2	3	...	...	3	79
I 卸 売 業 , 小 売 業	76	341	4,979	7,114	30	75	576	1,919	37	210
J 金 融 業 , 保 険 業 @	4	26	...	...	-	-	...	...	2	12
K 不 動 産 業 , 物 品 賃 貸 業	6	41	1,565	26,083	-	-	-	-	6	41
L 学術研究, 専門・技術サービス業	11	223	1,802	18,017	3	8	X	X	7	208
M 宿泊業, 飲食サービス業	81	317	1,140	1,583	58	174	X	X	22	141
N 生活関連サービス業, 娯楽業	44	136	889	2,020	34	64	218	642	9	69
O 教 育 , 学 習 支 援 業 @	15	84	...	...	10	12	...	...	4	39
O1 教育, 学習支援業(学校教育) @	1	33	...	...	-	-	...	...	-	-
O2 教育, 学習支援業(その他の教育等) *	14	51	233	1,941	10	12	14	136	4	39
P 医 療 , 福 祉	24	294	1,765	8,024	3	6	X	X	1	8
Q 複 合 サ ー ビ ス 事 業 @	6	39	...	...	-	-	...	...	5	18
Q1 複合サービス事業(郵便局) @	5	18	...	...	-	-	...	...	5	18
Q2 複合サービス事業(協同組合)	1	21	X	X	-	-	-	-	-	-
R サービス業(他に分類されないもの) @	44	425	...	...	1	3	...	...	11	361
R1 サービス業(政治団体等) * @	30	56	...	...	-	-	...	...	-	-
R2 サービス業(政治団体等を除く) *	14	369	4,284	32,955	1	3	X	X	11	361



会社(注2)(続き)		会社以外の法人				外国の会社(別掲)				法人でない団体(別掲)			
売上 (収入) 金額 (百万円)	1事業所 当たり 売上 (収入) 金額 (万円)	事業所数 (注3)	従業者数	売上 (収入) 金額 (百万円)	1事業所 当たり 売上 (収入) 金額 (万円)	事業所数 (注3)	従業者数	売上 (収入) 金額 (百万円)	1事業所 当たり 売上 (収入) 金額 (万円)	事業所数 (注3)	従業者数	売上 (収入) 金額 (百万円)	1事業所 当たり 売上 (収入) 金額 (万円)
...	...	60	569	...	...	-	-	...	...	3	5	...	...
X	X	3	65	X	X	-	-	-	-	1	2	X	X
-	-	-	-	-	-	-	-	-	-	-	-	-	-
...	...	1	9	...	...	-	-	...	...	-	-	...	...
5,396	35,974	1	5	X	X	-	-	-	-	-	-	-	-
...	...	-	-	...	...	-	-	...	...	-	-	...	...
...	...	-	-	...	...	-	-	...	...	1	-	...	...
...	...	-	-	...	...	-	-	...	...	1	-	...	...
-	-	-	-	-	-	-	-	-	-	-	-	-	-
...	...	5	31	...	...	-	-	...	...	-	-	...	...
8,354	21,985	5	15	279	5,586	-	-	-	-	-	-	-	-
...	...	3	22	...	...	-	-	...	...	-	-	...	...
X	X	-	-	-	-	-	-	-	-	-	-	-	-
665	11,087	-	-	-	-	-	-	-	-	-	-	-	-
X	X	1	-	X	X	-	-	-	-	1	3	X	X
1,085	15,497	-	-	-	-	-	-	-	-	-	-	-	-
...	...	-	-	...	...	-	-	...	...	-	-	...	...
...	...	-	-	...	...	-	-	...	...	-	-	...	...
258	6,443	-	-	-	-	-	-	-	-	-	-	-	-
-	-	10	295	2,200	22,004	-	-	-	-	-	-	-	-
...	...	7	73	...	...	-	-	...	...	-	-	...	...
...	...	2	2	...	...	-	-	...	...	-	-	...	...
-	-	5	71	696	13,926	-	-	-	-	-	-	-	-
...	...	24	54	...	...	-	-	...	...	-	-	...	...
...	...	22	42	...	...	-	-	...	...	-	-	...	...
8,156	54,371	2	12	X	X	-	-	-	-	-	-	-	-
...	...	75	546	...	...	-	-	...	...	10	61	...	...
212	5,296	3	30	139	4,618	-	-	-	-	4	36	54	1,359
-	-	-	-	-	-	-	-	-	-	-	-	-	-
...	...	-	-	...	...	-	-	...	...	-	-	...	...
3,063	21,880	3	31	168	5,599	-	-	-	-	2	13	X	X
...	...	-	-	...	...	-	-	...	...	-	-	...	...
...	...	-	-	...	...	-	-	...	...	-	-	...	...
...	...	-	-	...	...	-	-	...	...	-	-	...	...
-	-	-	-	-	-	-	-	-	-	-	-	-	-
...	...	1	8	...	...	-	-	...	...	-	-	...	...
3,375	10,887	9	56	1,029	11,430	-	-	-	-	1	3	X	X
...	...	2	14	...	...	-	-	...	...	-	-	...	...
1,565	26,083	-	-	-	-	-	-	-	-	-	-	-	-
1,685	28,090	1	7	X	X	-	-	-	-	-	-	-	-
532	3,802	1	2	X	X	-	-	-	-	2	8	X	X
X	X	1	3	X	X	-	-	-	-	-	-	-	-
...	...	1	33	...	...	-	-	...	...	-	-	...	...
...	...	1	33	...	...	-	-	...	...	-	-	...	...
219	10,967	-	-	-	-	-	-	-	-	-	-	-	-
X	X	20	280	1,711	9,004	-	-	-	-	-	-	-	-
...	...	1	21	...	...	-	-	...	...	-	-	...	...
...	...	-	-	...	...	-	-	...	...	-	-	...	...
-	-	1	21	X	X	-	-	-	-	-	-	-	-
...	...	32	61	...	...	-	-	...	...	1	1	...	...
...	...	30	56	...	...	-	-	...	...	1	1	...	...
4,228	42,280	2	5	X	X	-	-	-	-	-	-	-	-

第15表 産業(大分類)、経営組織(3区分)別民営事業所数、従業者数、売上(収入)金額および1事業所当たり売上(収入)金額—市町

産業大分類	総数(注1)				個人				会社(注2)	
	事業所数(注3)	従業者数	売上(収入)金額(百万円)	1事業所当たり売上(収入)金額(万円)	事業所数(注3)	従業者数	売上(収入)金額(百万円)	1事業所当たり売上(収入)金額(万円)	事業所数(注3)	従業者数
若狭町計	730	5,551	...	...	374	1,081	...	...	253	3,369
A~B 農 林 漁 業	26	291	875	3,501	-	-	-	-	15	92
C 鉱業, 採石業, 砂利採取業	-	-	-	-	-	-	-	-	-	-
D 建 設 業 @	108	558	...	...	53	114	...	...	55	444
E 製 造 業	59	1,675	61,769	106,498	16	48	X	X	41	1,607
F 電気・ガス・熱供給・水道業 @	-	-	...	...	-	-	...	...	-	-
G 情 報 通 信 業 @	1	4	...	...	-	-	...	...	1	4
G1 情報通信業(通信業, 放送業等) * @	-	-	...	...	-	-	...	...	-	-
G2 情報通信業(情報サービス業等) *	1	4	X	X	-	-	-	-	1	4
H 運 輸 業 , 郵 便 業 @	15	149	...	...	-	-	...	...	13	131
I 卸 売 業 , 小 売 業	165	815	15,461	9,485	95	263	1,803	1,897	50	455
J 金 融 業 , 保 険 業 @	11	59	...	...	-	-	...	...	7	34
K 不 動 産 業 , 物 品 賃 貸 業	5	13	357	7,140	-	-	-	-	5	13
L 学術研究, 専門・技術サービス業	18	66	247	1,545	12	22	85	705	3	28
M 宿 泊 業 , 飲 食 サ ー ビ ス 業	154	742	3,578	2,338	125	492	1,965	1,572	29	250
N 生 活 関 連 サ ー ビ ス 業 , 娯 楽 業	59	209	1,148	1,979	48	80	218	455	11	129
O 教 育 , 学 習 支 援 業 @	11	15	...	...	10	15	...	...	1	-
O1 教育, 学習支援業(学校教育) @	-	-	...	...	-	-	...	...	-	-
O2 教育, 学習支援業(その他の教育等) *	11	15	18	162	10	15	X	X	1	-
P 医 療 , 福 祉	34	666	3,999	12,119	9	34	250	2,774	4	74
Q 複 合 サ ー ビ ス 事 業 @	11	94	...	...	-	-	...	...	7	30
Q1 複合サービス事業(郵便局) @	7	30	...	...	-	-	...	...	7	30
Q2 複合サービス事業(協同組合)	4	64	687	17,171	-	-	-	-	-	-
R サ ー ビ ス 業 (他 に 分 類 さ れ な い も の) @	53	195	...	...	6	13	...	...	11	78
R1 サービス業(政治団体等) * @	32	66	...	...	-	-	...	...	-	-
R2 サービス業(政治団体等を除く) *	21	129	1,177	5,604	6	13	74	1,230	11	78
合計	39,515	359,392	...	...	16,848	46,595	...	...	18,500	248,712
A~B 農 林 漁 業	319	4,366	20,224	6,631	-	-	-	-	125	1,076
C 鉱業, 採石業, 砂利採取業	11	84	2,255	20,504	-	-	-	-	10	83
D 建 設 業 @	4,596	31,138	...	...	1,693	3,786	...	...	2,892	27,247
E 製 造 業	5,123	80,000	2,151,941	42,910	1,991	5,548	26,513	1,334	3,069	73,732
F 電気・ガス・熱供給・水道業 @	44	3,575	...	...	-	-	...	...	43	3,562
G 情 報 通 信 業 @	296	4,863	...	...	23	52	...	...	265	4,686
G1 情報通信業(通信業, 放送業等) * @	118	1,966	...	...	11	23	...	...	101	1,825
G2 情報通信業(情報サービス業等) *	178	2,897	39,160	23,733	12	29	X	X	164	2,861
H 運 輸 業 , 郵 便 業 @	758	15,477	...	...	89	151	...	...	644	15,180
I 卸 売 業 , 小 売 業	10,080	70,013	2,161,694	22,283	4,106	12,389	94,504	2,317	5,723	55,029
J 金 融 業 , 保 険 業 @	729	9,154	...	...	71	123	...	...	500	6,748
K 不 動 産 業 , 物 品 賃 貸 業	1,225	5,459	91,685	7,724	392	621	4,191	1,072	808	4,678
L 学術研究, 専門・技術サービス業	1,449	9,247	118,493	8,637	768	1,991	12,158	1,589	582	5,701
M 宿 泊 業 , 飲 食 サ ー ビ ス 業	4,888	30,353	140,704	2,999	3,328	11,243	39,807	1,202	1,541	18,899
N 生 活 関 連 サ ー ビ ス 業 , 娯 楽 業	3,389	13,255	228,189	6,915	2,501	4,787	14,381	578	848	8,177
O 教 育 , 学 習 支 援 業 @	954	9,933	...	...	603	1,179	...	...	203	1,472
O1 教育, 学習支援業(学校教育) @	112	7,019	...	...	3	10	...	...	-	-
O2 教育, 学習支援業(その他の教育等) *	842	2,914	14,287	1,768	600	1,169	1,856	314	203	1,472
P 医 療 , 福 祉	2,354	44,357	1,257,479	54,744	914	3,756	29,492	3,241	236	3,649
Q 複 合 サ ー ビ ス 事 業 @	363	4,920	...	...	21	55	...	...	210	2,586
Q1 複合サービス事業(郵便局) @	235	2,647	...	...	21	55	...	...	210	2,586
Q2 複合サービス事業(協同組合)	128	2,273	21,881	20,449	-	-	-	-	-	-
R サ ー ビ ス 業 (他 に 分 類 さ れ な い も の) @	2,937	23,198	...	...	348	914	...	...	801	16,207
R1 サービス業(政治団体等) * @	1,687	4,956	...	...	6	8	...	...	-	-
R2 サービス業(政治団体等を除く) *	1,250	18,242	167,525	14,318	342	906	4,490	1,321	801	16,207

(注1)「外国の会社」および「法人でない団体」を除く。

(注2)「外国の会社」を除く。

(注3) 必要な事項の数値が得られた事業所を対象として集計している。

(注4) @が付された産業は事業所単位での売上高の把握が困難であることから、「・・・」と表章している。

会社(注2)(続き)		会社以外の法人				外国の会社(別掲)				法人でない団体(別掲)			
売上 (収入) 金額 (百万円)	1事業所 当たり 売上 (収入) 金額 (万円)	事業所数 (注3)	従業者数	売上 (収入) 金額 (百万円)	1事業所 当たり 売上 (収入) 金額 (万円)	事業所数 (注3)	従業者数	売上 (収入) 金額 (百万円)	1事業所 当たり 売上 (収入) 金額 (万円)	事業所数 (注3)	従業者数	売上 (収入) 金額 (百万円)	1事業所 当たり 売上 (収入) 金額 (万円)
...	...	103	1,101	...	...	-	-	...	...	2	12	...	...
681	4,543	11	199	194	1,937	-	-	-	-	-	-	-	-
-	-	-	-	-	-	-	-	-	-	-	-	-	-
...	...	-	-	...	...	-	-	...	...	-	-	...	...
61,248	153,119	2	20	X	X	-	-	-	-	-	-	-	-
...	...	-	-	...	...	-	-	...	...	-	-	...	...
...	...	-	-	...	...	-	-	...	...	-	-	...	...
...	...	-	-	...	...	-	-	...	...	-	-	...	...
X	X	-	-	-	-	-	-	-	-	-	-	-	-
...	...	2	18	...	...	-	-	...	...	-	-	...	...
11,937	24,868	20	97	1,722	8,609	-	-	-	-	1	7	X	X
...	...	4	25	...	...	-	-	...	...	-	-	...	...
357	7,140	-	-	-	-	-	-	-	-	-	-	-	-
116	5,805	3	16	47	2,327	-	-	-	-	-	-	-	-
1,612	5,758	-	-	-	-	-	-	-	-	-	-	-	-
930	9,298	-	-	-	-	-	-	-	-	-	-	-	-
...	...	-	-	...	...	-	-	...	...	-	-	...	...
...	...	-	-	...	...	-	-	...	...	-	-	...	...
X	X	-	-	-	-	-	-	-	-	-	-	-	-
274	6,858	21	558	3,475	17,377	-	-	-	-	-	-	-	-
...	...	4	64	...	...	-	-	...	...	-	-	...	...
...	...	-	-	...	...	-	-	...	...	-	-	...	...
-	-	4	64	687	17,171	-	-	-	-	-	-	-	-
...	...	36	104	...	...	-	-	...	...	1	5	...	...
...	...	32	66	...	...	-	-	...	...	1	5	...	...
929	8,448	4	38	174	4,342	-	-	-	-	-	-	-	-
...	...	4,167	64,085	...	...	1	9	...	...	208	808	...	...
9,010	7,325	194	3,290	11,215	6,162	-	-	-	-	16	168	1,551	11,080
X	X	1	1	X	X	-	-	-	-	-	-	-	-
...	...	11	105	...	...	-	-	...	...	1	11	...	...
2,108,337	71,012	63	720	17,091	29,467	-	-	-	-	6	43	485	9,691
...	...	1	13	...	...	-	-	...	...	-	-	...	...
...	...	8	125	...	...	-	-	...	...	1	-	...	...
...	...	6	118	...	...	-	-	...	...	1	-	...	...
39,047	25,689	2	7	X	X	-	-	-	-	-	-	-	-
...	...	25	146	...	...	-	-	...	...	2	7	...	...
1,953,011	36,281	251	2,595	114,179	47,774	-	-	-	-	18	116	868	5,104
...	...	158	2,283	...	...	1	9	...	...	-	-	...	...
85,887	11,096	25	160	1,608	7,309	-	-	-	-	2	1	X	X
73,050	14,212	99	1,555	33,285	35,790	-	-	-	-	-	-	-	-
99,112	7,272	19	211	1,785	10,502	-	-	-	-	5	38	42	1,051
210,507	27,268	40	291	3,301	8,687	-	-	-	-	6	17	39	647
...	...	148	7,282	...	...	-	-	...	...	2	2	...	...
...	...	109	7,009	...	...	-	-	...	...	-	-	...	...
9,887	5,463	39	273	2,544	7,067	-	-	-	-	2	2	X	X
16,189	7,195	1,204	36,952	1,211,799	104,286	-	-	-	-	9	60	42	693
...	...	132	2,279	...	...	-	-	...	...	-	-	...	...
...	...	4	6	...	...	-	-	...	...	-	-	...	...
-	-	128	2,273	21,881	20,449	-	-	-	-	-	-	-	-
...	...	1,788	6,077	...	...	-	-	...	...	140	345	...	...
...	...	1,681	4,948	...	...	-	-	...	...	126	310	...	...
153,366	21,125	107	1,129	9,669	9,297	-	-	-	-	14	35	215	1,657

第16表 産業（中分類）、単独・本所・支所（3区分）別民営事業所数、従業者数および売上（収入）金額  
（外国の会社および法人でない団体を除く）一県

産 業 中 分 類	総 数			単 独 事 業 所		
	事業所数 (注1)	従業者数	売上 (収入) 金額 (百万円)	事業所数 (注1)	従業者数	売上 (収入) 金額 (百万円)
A～R全産業（S公務を除く）	39,515	359,392	...	28,887	164,257	2,833,198
A～B農 林 漁 業	319	4,366	20,224	272	3,818	14,105
A 農 業 , 林 業	296	4,189	18,844	252	3,650	12,807
01 農 業	262	3,604	14,588	225	3,308	11,028
02 林 業	34	585	4,256	27	342	1,779
B 漁 業	23	177	1,380	20	168	1,297
03 漁 業（水産養殖業を除く）	16	123	1,233	14	119	X
04 水 産 養 殖 業	7	54	148	6	49	X
C～R非農林漁業（S公務を除く）	39,196	355,026	...	28,615	160,439	2,819,094
C 鉱業, 採石業, 砂利採取業	11	84	2,255	9	67	X
05 鉱業, 採石業, 砂利採取業	11	84	2,255	9	67	X
D 建 設 業 @	4,596	31,138	...	3,865	21,269	398,920
06 総 合 工 事 業 @	1,990	14,634	...	1,704	11,158	255,355
07 職 別 工 事 業（設備工事業を除く） @	1,406	6,152	...	1,270	4,948	60,991
08 設 備 工 事 業 @	1,200	10,352	...	891	5,163	82,574
E 製 造 業	5,123	80,000	2,151,941	4,246	36,929	586,124
09 食 料 品 製 造 業	437	5,754	71,007	339	3,107	34,199
10 飲 料・たばこ・飼料製造業	56	421	16,889	47	274	2,779
11 織 維 工 業	1,193	17,815	268,722	1,009	10,255	118,023
12 木 材・木製品製造業（家具を除く）	198	1,763	51,540	170	988	13,299
13 家 具・装 備 品 製 造 業	191	1,112	14,749	177	903	11,297
14 パ ル プ・紙・紙加工品製造業	162	1,974	64,459	125	879	10,163
15 印 刷・同 関 連 業	273	2,499	36,818	227	1,468	16,501
16 化 学 工 業	82	3,779	228,799	24	621	39,069
17 石 油 製 品・石炭製品製造業	8	72	4,312	3	31	1,450
18 プラスチック製品製造業（別掲を除く）	229	5,369	138,812	161	2,186	36,174
19 ゴ ム 製 品 製 造 業	17	180	1,882	14	80	850
20 なめし革・同製品・毛皮製造業	4	54	434	3	49	X
21 窯 業・土 石 製 品 製 造 業	174	1,971	56,116	121	876	13,671
22 鉄 鋼 業	62	521	27,780	55	322	X
23 非 鉄 金 属 製 造 業	38	1,325	151,225	19	105	1,406
24 金 属 製 品 製 造 業	396	4,846	109,967	342	2,575	51,411
25 は ん 用 機 械 器 具 製 造 業	64	810	21,701	57	495	12,238
26 生 産 用 機 械 器 具 製 造 業	275	3,648	97,469	236	2,213	41,142
27 業 務 用 機 械 器 具 製 造 業	28	696	15,480	17	249	4,369
28 電 子 部 品・デ バ イ ス・電 子 回 路 製 造 業	72	9,838	339,006	34	1,676	71,231
29 電 気 機 械 器 具 製 造 業	124	3,371	175,339	97	1,525	28,514
30 情 報 通 信 機 械 器 具 製 造 業	9	322	6,248	7	268	X
31 輸 送 用 機 械 器 具 製 造 業	57	4,280	158,888	46	397	8,362
32 そ の 他 の 製 造 業	972	7,452	91,872	915	5,333	57,385
F 電 気・ガ ス・熱 供 給・水 道 業 @	44	3,575	...	3	43	1,866
33 電 気 業 @	30	3,426	...	-	-	-
34 ガ ス 業 @	2	30	...	2	30	X
35 熱 供 給 業 @	-	-	...	-	-	-
36 水 道 業 @	12	119	...	1	13	X
G 情 報 通 信 業 @	296	4,863	...	149	1,466	18,119
37 通 信 業 @	15	746	...	2	418	X
38 放 送 業 @	21	536	...	7	97	X
39 情 報 サ ー ビ ス 業	161	2,807	38,803	89	743	6,721
40 イ ン タ ー ネ ッ ト 附 随 サ ー ビ ス 業	17	90	357	17	90	357
41 映 像・音 声・文 字 情 報 制 作 業 @	82	684	...	34	118	1,000
H 運 輸 業 , 郵 便 業 @	758	15,477	...	375	5,163	55,416
42 鉄 道 業 @	40	1,233	...	3	39	326
43 道 路 旅 客 運 送 業 @	153	1,974	...	112	1,162	6,468
44 道 路 貨 物 運 送 業 @	408	9,684	...	213	3,249	41,202
45 水 運 業 @	8	89	...	5	49	229
46 航 空 運 輸 業 @	-	-	...	-	-	-
47 倉 庫 業 @	54	832	...	12	157	2,024
48 運 輸 に 附 帯 す る サ ー ビ ス 業 @	91	1,237	...	27	442	4,740
49 郵 便 業（信 書 便 事 業 を 含 む） @	4	428	...	3	65	427

本所・本社・本店			支所・支社・支店		
事業所数 (注1)	従業者数	売上 (収入) 金額 (百万円)	事業所数 (注1)	従業者数	売上 (収入) 金額 (百万円)
1,944	60,474	...	8,684	134,661	...
10	280	3,452	37	268	2,667
10	280	3,452	34	259	2,584
5	44	X	32	252	X
5	236	X	2	7	X
-	-	-	3	9	83
-	-	-	2	4	X
-	-	-	1	5	X
1,934	60,194	...	8,647	134,393	...
-	-	-	2	17	X
-	-	-	2	17	X
193	4,107	...	538	5,762	...
81	1,911	...	205	1,565	...
49	644	...	87	560	...
63	1,552	...	246	3,637	...
322	21,359	666,849	555	21,712	898,968
51	1,484	19,210	47	1,163	17,598
1	14	X	8	133	X
71	3,221	63,017	113	4,339	87,683
10	382	18,981	18	393	19,260
5	125	2,375	9	84	1,077
7	157	2,787	30	938	51,510
23	673	11,608	23	358	8,709
11	1,352	83,478	47	1,806	106,251
-	-	-	5	41	2,862
25	1,678	48,083	43	1,505	54,555
2	93	X	1	7	X
-	-	-	1	5	X
17	498	15,978	36	597	26,468
2	36	X	5	163	18,390
5	229	8,818	14	991	141,001
18	1,232	28,810	36	1,039	29,746
4	148	3,523	3	167	5,940
14	977	38,644	25	458	17,683
6	306	8,904	5	141	2,208
11	4,029	148,395	27	4,133	119,380
7	102	2,520	20	1,744	144,305
1	30	X	1	24	X
3	3,529	138,176	8	354	12,349
28	1,064	18,576	29	1,055	15,911
-	-	...	41	3,532	...
-	-	...	30	3,426	...
-	-	...	-	-	...
-	-	...	-	-	...
-	-	...	11	106	...
33	1,889	...	114	1,508	...
1	2	...	12	326	...
5	295	...	9	144	...
19	1,218	15,936	53	846	16,146
-	-	-	-	-	-
8	374	...	40	192	...
59	2,055	...	324	8,259	...
1	103	...	36	1,091	...
12	328	...	29	484	...
34	1,392	...	161	5,043	...
-	-	...	3	40	...
-	-	...	-	-	...
4	81	...	38	594	...
8	151	...	56	644	...
-	-	...	1	363	...

第16表 産業（中分類）、単独・本所・支所（3区分）別民営事業所数、従業者数および売上（収入）金額  
（外国の会社および法人でない団体を除く）一県

産 業 中 分 類	総 数			単 独 事 業 所		
	事業所数 (注1)	従業者数	売上 (収入) 金額 (百万円)	事業所数 (注1)	従業者数	売上 (収入) 金額 (百万円)
I 卸売業，小売業	10,080	70,013	2,161,694	6,569	28,566	529,614
50 各種商品卸売業	12	113	31,010	5	38	1,285
51 繊維・衣服等卸売業	277	1,772	93,854	214	999	35,597
52 飲食料品卸売業	449	4,267	221,923	287	2,209	83,490
53 建築材料，鉱物・金属材料等卸売業	574	4,578	375,552	332	1,949	64,199
54 機械器具卸売業	620	6,152	300,375	289	1,758	60,262
55 その他の卸売業	526	3,726	210,022	333	1,534	52,054
56 各種商品小売業	27	2,247	62,275	5	19	X
57 織物・衣服・身の回り品小売業	1,096	4,006	49,556	726	1,790	16,214
58 飲食料品小売業	2,371	18,200	273,179	1,618	7,238	70,520
59 機械器具小売業	1,150	7,393	218,215	823	3,257	58,625
60 その他の小売業	2,714	15,835	279,050	1,762	7,036	72,921
61 無店舗小売業	255	1,632	44,511	172	707	X
J 金融業，保険業 @	729	9,154	...	240	1,042	18,082
62 銀行業 @	149	2,717	...	-	-	-
63 協同組織金融業 @	121	1,729	...	2	94	X
64 貸金業、クレジットカード業等非預金信用機関 @	36	154	...	23	63	1,090
65 金融商品取引業，商品先物取引業 @	17	310	...	3	7	X
66 補助的金融業等 @	8	133	...	6	126	3,682
67 保険業（保険媒介代理業等を含む）* @	397	3,969	...	206	752	5,909
K 不動産業，物品賃貸業	1,225	5,459	91,685	962	3,167	32,085
68 不動産取引業	229	836	14,988	194	602	11,147
69 不動産賃貸業・管理業	771	2,821	33,328	693	2,168	15,314
70 物品賃貸業	223	1,616	43,021	75	397	5,623
L 学術研究，専門・技術サービス業	1,449	9,247	118,493	1,169	4,865	X
71 学術・開発研究機関	22	845	24,484	7	76	X
72 専門サービス業（他に分類されないもの）	684	3,192	28,775	628	2,545	19,135
73 広告業	52	311	9,142	28	173	4,188
74 技術サービス業（他に分類されないもの）	691	4,899	56,091	506	2,071	20,636
M 宿泊業，飲食サービス業	4,888	30,353	140,704	3,821	16,915	79,670
75 宿泊業	724	5,649	41,618	622	4,257	30,131
76 飲食店	3,727	21,335	85,918	3,051	11,907	45,823
77 持ち帰り・配達飲食サービス業	435	3,356	13,067	146	738	3,615
N 生活関連サービス業，娯楽業	3,389	13,255	228,189	2,723	6,682	33,877
78 洗濯・理容・美容・浴場業	2,762	7,224	31,576	2,407	5,034	17,690
79 その他の生活関連サービス業	287	2,333	51,459	155	693	6,494
80 娯楽業	339	3,696	145,145	161	955	9,694
O 教育，学習支援業 @	954	9,933	...	695	2,887	12,224
81 学校教育 @	112	7,019	...	54	1,294	6,877
82 その他の教育，学習支援業 @	842	2,914	14,287	641	1,593	5,347
P 医療，福祉	2,354	44,357	1,257,479	1,442	18,755	931,840
83 医療業	1,315	20,751	201,806	1,191	11,692	108,859
84 保健衛生	13	423	3,463	7	290	1,970
85 社会保険・社会福祉・介護事業	1,026	23,183	1,052,210	244	6,773	821,011
Q 複合サービス事業 @	363	4,920	...	33	112	1,226
86 郵便局 @	235	2,647	...	22	58	101
87 協同組合（他に分類されないもの）	128	2,273	21,881	11	54	1,125
R サービス業（他に分類されないもの） @	2,937	23,198	...	2,314	12,511	72,674
88 廃棄物処理業	138	1,623	19,497	88	912	8,876
89 自動車整備業	355	1,568	15,783	305	1,196	10,925
90 機械等修理業（別掲を除く）	220	1,184	13,654	157	740	6,044
91 職業紹介・労働者派遣業	94	3,035	22,573	49	1,375	7,439
92 その他の事業サービス業	412	10,646	94,040	205	4,356	22,891
93 政治・経済・文化団体 @	347	1,888	...	227	1,062	15,146
94 宗教 @	1,340	3,068	...	1,271	2,815	987
95 その他のサービス業	25	159	1,851	8	37	320

（注1）必要な事項の数値が得られた事業所を対象として集計している。

（注2）@が付された産業は事業所単位での売上高の把握が困難であることから、「・・・」と表章している。

本所・本社・本店			支所・支社・支店		
事業所数 (注1)	従業者数	売上 (収入) 金額 (百万円)	事業所数 (注1)	従業者数	売上 (収入) 金額 (百万円)
648	10,517	425,466	2,863	30,930	1,206,614
-	-	-	7	75	29,725
34	548	46,487	29	225	11,770
55	1,073	54,134	107	985	84,300
58	1,385	115,416	184	1,244	195,937
58	2,050	83,434	273	2,344	156,679
56	1,002	57,057	137	1,190	100,911
2	68	X	20	2,160	61,616
62	352	2,413	308	1,864	30,928
114	1,399	14,633	639	9,563	188,026
56	1,062	21,532	271	3,074	138,058
139	1,267	26,110	813	7,532	180,019
14	311	X	69	614	26,964
28	1,237	...	461	6,875	...
2	308	...	147	2,409	...
7	528	...	112	1,107	...
1	3	...	12	88	...
2	64	...	12	239	...
-	-	...	2	7	...
15	192	...	176	3,025	...
58	978	20,517	205	1,314	39,083
13	125	2,364	22	109	1,476
23	310	4,135	55	343	13,879
20	357	13,669	128	862	23,728
53	1,546	18,258	227	2,836	X
-	-	-	15	769	X
17	282	6,728	39	365	2,912
4	71	2,721	20	67	2,234
32	1,193	8,809	153	1,635	26,647
139	1,828	7,811	928	11,610	53,223
16	390	2,968	86	1,002	8,519
109	1,187	3,876	567	8,241	36,219
14	251	967	275	2,367	8,484
103	1,184	28,395	563	5,389	165,917
64	598	4,374	291	1,592	9,513
20	320	3,173	112	1,320	41,793
19	266	20,848	159	2,475	114,603
42	1,569	...	217	5,477	...
13	1,310	...	45	4,415	...
29	259	1,478	172	1,062	7,462
146	7,959	49,593	766	17,643	276,047
36	3,468	X	88	5,591	X
1	109	X	5	24	X
109	4,382	20,947	673	12,028	210,252
16	951	...	314	3,857	...
-	-	...	213	2,589	...
16	951	6,999	101	1,268	13,757
94	3,015	...	529	7,672	...
15	410	7,444	35	301	3,176
10	105	1,612	40	267	3,246
6	142	1,612	57	302	5,998
9	561	3,568	36	1,099	11,565
21	1,088	12,226	186	5,202	58,923
21	562	...	99	264	...
8	97	...	61	156	...
4	50	416	13	72	1,116

第17表 産業（大分類）、単独・本所・支所（3区分）別民営事業所数、従業者数および売上（収入）金額  
（外国の会社および法人でない団体を除く）一市町

産業大分類	総数			単独事業所		
	事業所数 (注1)	従業者数	売上 (収入) 金額 (百万円)	事業所数 (注1)	従業者数	売上 (収入) 金額 (百万円)
福井市計	14,794	141,896	...	10,119	60,553	1,600,085
A～B 農 林 漁 業	50	685	4,112	43	582	2,778
C 鉱業，採石業，砂利採取業	6	28	1,131	5	22	X
D 建設業 @	1,463	11,170	...	1,169	7,216	164,013
E 製造業	1,380	20,140	437,387	1,121	9,992	151,913
F 電気・ガス・熱供給・水道業 @	5	396	...	-	-	-
G 情報通信業 @	180	3,318	...	89	1,037	12,509
G1 情報通信業（通信業，放送業等）* @	76	1,731	...	31	523	7,460
G2 情報通信業（情報サービス業等）*	104	1,587	23,798	58	514	5,050
H 運輸業，郵便業 @	292	6,709	...	141	1,675	15,378
I 卸売業，小売業	4,080	32,454	1,288,114	2,365	11,200	254,100
J 金融業，保険業 @	381	5,492	...	137	707	15,723
K 不動産業，物品賃貸業	662	2,762	64,032	523	1,478	X
L 学術研究，専門・技術サービス業	719	3,998	43,613	572	2,449	20,702
M 宿泊業，飲食サービス業	1,786	12,572	54,666	1,303	5,742	24,790
N 生活関連サービス業，娯楽業	1,246	5,909	115,377	932	2,401	14,464
O 教育，学習支援業 @	373	4,504	...	257	1,646	7,082
O1 教育，学習支援業（学校教育） @	64	3,116	...	32	906	4,981
O2 教育，学習支援業（その他の教育等）*	309	1,388	6,790	225	740	2,101
P 医療，福祉	959	19,639	1,101,764	607	7,936	854,792
Q 複合サービス事業 @	112	1,417	...	12	30	536
Q1 複合サービス事業（郵便局） @	73	968	...	5	10	X
Q2 複合サービス事業（協同組合）	39	449	4,636	7	20	X
R サービス業（他に分類されないもの） @	1,100	10,703	...	843	6,440	39,303
R1 サービス業（政治団体等）* @	591	1,991	...	511	1,644	11,940
R2 サービス業（政治団体等を除く）*	509	8,712	70,158	332	4,796	27,362
敦賀市計	3,119	30,248	...	2,002	11,652	137,012
A～B 農 林 漁 業	4	77	274	2	2	X
C 鉱業，採石業，砂利採取業	-	-	-	-	-	-
D 建設業 @	439	3,748	...	309	2,375	36,654
E 製造業	164	3,797	112,982	119	1,037	17,431
F 電気・ガス・熱供給・水道業 @	8	519	...	1	15	X
G 情報通信業 @	23	210	...	7	52	1,504
G1 情報通信業（通信業，放送業等）* @	11	84	...	2	43	X
G2 情報通信業（情報サービス業等）*	12	126	1,750	5	9	X
H 運輸業，郵便業 @	84	2,055	...	34	639	8,371
I 卸売業，小売業	833	5,682	175,154	464	2,077	36,141
J 金融業，保険業 @	54	631	...	17	49	266
K 不動産業，物品賃貸業	97	484	7,881	64	235	2,252
L 学術研究，専門・技術サービス業	127	1,687	43,192	83	486	6,009
M 宿泊業，飲食サービス業	524	3,189	14,922	383	1,589	6,925
N 生活関連サービス業，娯楽業	259	1,156	26,862	198	597	4,364
O 教育，学習支援業 @	62	458	...	45	208	2,102
O1 教育，学習支援業（学校教育） @	10	260	...	4	77	568
O2 教育，学習支援業（その他の教育等）*	52	198	1,888	41	131	1,534
P 医療，福祉	181	3,530	21,943	99	986	6,850
Q 複合サービス事業 @	17	381	...	2	30	X
Q1 複合サービス事業（郵便局） @	12	234	...	1	5	X
Q2 複合サービス事業（協同組合）	5	147	2,058	1	25	X
R サービス業（他に分類されないもの） @	243	2,644	...	175	1,275	7,292
R1 サービス業（政治団体等）* @	131	291	...	113	257	1,433
R2 サービス業（政治団体等を除く）*	112	2,353	19,992	62	1,018	5,859



本所・本社・本店			支所・支社・支店		
事業所数 (注1)	従業者数	売上 (収入) 金額 (百万円)	事業所数 (注1)	従業者数	売上 (収入) 金額 (百万円)
919	26,657	...	3,756	54,686	...
3	91	1,221	4	12	112
-	-	-	1	6	X
82	1,983	...	212	1,971	...
122	5,642	146,870	137	4,506	138,605
-	-	...	5	396	...
22	1,093	...	69	1,188	...
12	629	...	33	579	...
10	464	5,659	36	609	13,089
30	1,131	...	121	3,903	...
337	6,328	303,042	1,378	14,926	730,972
16	883	...	228	3,902	...
30	549	16,380	109	735	X
34	777	12,833	113	772	10,078
66	1,068	4,341	417	5,762	25,535
62	782	7,569	252	2,726	93,344
23	1,120	...	93	1,738	...
8	947	...	24	1,263	...
15	173	1,330	69	475	3,359
54	3,767	26,837	298	7,936	220,135
2	128	...	98	1,259	...
-	-	...	68	958	...
2	128	X	30	301	4,123
36	1,315	...	221	2,948	...
10	118	...	70	229	...
26	1,197	12,109	151	2,719	30,687
155	3,733	...	962	14,863	...
-	-	-	2	75	X
-	-	-	-	-	-
25	503	...	105	870	...
16	773	17,038	29	1,987	78,512
-	-	...	7	504	...
1	11	...	15	147	...
-	-	...	9	41	...
1	11	X	6	106	1,591
4	188	...	46	1,228	...
49	447	12,731	320	3,158	126,282
3	90	...	34	492	...
5	82	1,447	28	167	4,182
3	66	1,025	41	1,135	36,157
18	144	572	123	1,456	7,425
6	97	13,459	55	462	9,039
2	87	...	15	163	...
2	87	...	4	96	...
-	-	-	11	67	354
16	1,093	5,936	66	1,451	9,157
1	87	...	14	264	...
-	-	...	11	229	...
1	87	X	3	35	X
6	65	...	62	1,304	...
1	5	...	17	29	...
5	60	992	45	1,275	13,142

第17表 産業（大分類）、単独・本所・支所（3区分）別民営事業所数、従業者数および売上（収入）金額  
（外国の会社および法人でない団体を除く）一市町

産業大分類	総 数			単 独 事 業 所		
	事業所数 (注1)	従業者数	売上 (収入) 金額 (百万円)	事業所数 (注1)	従業者数	売上 (収入) 金額 (百万円)
小浜市計	1,669	12,210	...	1,234	5,778	63,831
A~B 農 林 漁 業	10	173	1,116	9	74	X
C 鉱業，採石業，砂利採取業	-	-	-	-	-	-
D 建設業 @	188	978	...	162	767	13,490
E 製造業	164	2,052	49,674	123	1,022	19,337
F 電気・ガス・熱供給・水道業 @	2	34	...	-	-	-
G 情報通信業 @	10	59	...	5	49	702
G1 情報通信業（通信業，放送業等）* @	6	28	...	2	20	X
G2 情報通信業（情報サービス業等）*	4	31	281	3	29	X
H 運輸業，郵便業 @	19	297	...	8	127	X
I 卸売業，小売業	463	3,011	67,066	298	1,087	14,089
J 金融業，保険業 @	34	348	...	14	42	268
K 不動産業，物品賃貸業	65	217	1,632	52	109	X
L 学術研究，専門・技術サービス業	66	742	3,655	58	245	1,883
M 宿泊業，飲食サービス業	218	1,184	5,301	182	790	3,292
N 生活関連サービス業，娯楽業	158	559	10,885	133	373	2,398
O 教育，学習支援業 @	41	209	...	29	58	138
O1 教育，学習支援業（学校教育） @	4	99	...	1	21	X
O2 教育，学習支援業（その他の教育等）*	37	110	327	28	37	X
P 医療，福祉	76	1,234	7,173	52	739	4,915
Q 複合サービス事業 @	21	306	...	1	2	X
Q1 複合サービス事業（郵便局） @	14	153	...	1	2	X
Q2 複合サービス事業（協同組合）	7	153	3,179	-	-	-
R サービス業（他に分類されないもの） @	134	807	...	108	294	1,278
R1 サービス業（政治団体等）* @	95	181	...	89	168	X
R2 サービス業（政治団体等を除く）*	39	626	4,497	19	126	X
大野市計	1,781	13,628	...	1,440	7,878	70,046
A~B 農 林 漁 業	35	643	2,075	32	619	1,640
C 鉱業，採石業，砂利採取業	1	1	X	1	1	X
D 建設業 @	279	1,672	...	264	1,561	27,651
E 製造業	201	2,648	52,766	171	1,276	13,059
F 電気・ガス・熱供給・水道業 @	3	136	...	-	-	-
G 情報通信業 @	3	11	...	1	7	X
G1 情報通信業（通信業，放送業等）* @	3	11	...	1	7	X
G2 情報通信業（情報サービス業等）*	-	-	-	-	-	-
H 運輸業，郵便業 @	18	215	...	14	156	1,152
I 卸売業，小売業	408	2,178	37,926	307	1,051	13,113
J 金融業，保険業 @	23	266	...	6	20	216
K 不動産業，物品賃貸業	25	639	X	19	619	X
L 学術研究，専門・技術サービス業	50	273	2,837	47	198	1,204
M 宿泊業，飲食サービス業	227	836	3,809	209	628	X
N 生活関連サービス業，娯楽業	172	595	9,308	149	324	952
O 教育，学習支援業 @	36	113	...	27	70	195
O1 教育，学習支援業（学校教育） @	3	28	...	2	16	X
O2 教育，学習支援業（その他の教育等）*	33	85	300	25	54	X
P 医療，福祉	146	2,106	11,310	73	900	6,167
Q 複合サービス事業 @	17	197	...	2	5	X
Q1 複合サービス事業（郵便局） @	11	112	...	1	3	X
Q2 複合サービス事業（協同組合）	6	85	438	1	2	X
R サービス業（他に分類されないもの） @	137	1,099	...	118	443	1,364
R1 サービス業（政治団体等）* @	93	614	...	87	258	139
R2 サービス業（政治団体等を除く）*	44	485	2,472	31	185	1,225

本所・本社・本店			支所・支社・支店		
事業所数 (注1)	従業者数	売上 (収入) 金額 (百万円)	事業所数 (注1)	従業者数	売上 (収入) 金額 (百万円)
90	2,414	...	345	4,018	...
1	99	X	-	-	-
-	-	-	-	-	-
8	102	...	18	109	...
18	539	11,892	23	491	18,445
-	-	...	2	34	...
-	-	...	5	10	...
-	-	...	4	8	...
-	-	-	1	2	X
1	36	...	10	134	...
34	564	18,330	131	1,360	34,647
1	53	...	19	253	...
1	61	X	12	47	916
3	463	1,235	5	34	537
6	96	592	30	298	1,416
6	58	3,812	19	128	4,675
2	25	...	10	126	...
-	-	...	3	78	...
2	25	X	7	48	247
6	220	891	18	275	1,367
2	88	...	18	216	...
-	-	...	13	151	...
2	88	X	5	65	X
1	10	...	25	503	...
-	-	...	6	13	...
1	10	X	19	490	3,300
58	1,904	...	283	3,846	...
-	-	-	3	24	435
-	-	-	-	-	-
9	54	...	6	57	...
9	591	14,425	21	781	25,282
-	-	...	3	136	...
-	-	...	2	4	...
-	-	...	2	4	...
-	-	-	-	-	-
-	-	...	4	59	...
19	117	1,339	82	1,010	23,474
1	63	...	16	183	...
3	3	85	3	17	686
1	15	X	2	60	X
2	16	X	16	192	1,423
-	-	-	23	271	8,356
2	4	...	7	39	...
-	-	...	1	12	...
2	4	X	6	27	176
9	472	1,454	64	734	3,689
-	-	...	15	192	...
-	-	...	10	109	...
-	-	-	5	83	X
3	569	...	16	87	...
1	348	...	5	8	...
2	221	X	11	79	X

第17表 産業（大分類）、単独・本所・支所（3区分）別民営事業所数、従業者数および売上（収入）金額  
（外国の会社および法人でない団体を除く）一市町

産業大分類	総数			単独事業所		
	事業所数 (注1)	従業者数	売上 (収入) 金額 (百万円)	事業所数 (注1)	従業者数	売上 (収入) 金額 (百万円)
勝山市計	1,164	8,923	...	933	5,144	63,549
A~B 農 林 漁 業	18	323	567	15	318	567
C 鉱業，採石業，砂利採取業	-	-	-	-	-	-
D 建設業 @	165	808	...	158	769	11,247
E 製造業	166	2,805	68,334	133	1,467	33,816
F 電気・ガス・熱供給・水道業 @	2	15	...	-	-	-
G 情報通信業 @	6	43	...	4	40	314
G1 情報通信業（通信業，放送業等）* @	2	3	...	-	-	-
G2 情報通信業（情報サービス業等）*	4	40	314	4	40	314
H 運輸業，郵便業 @	16	345	...	12	123	1,085
I 卸売業，小売業	277	1,346	25,524	201	780	7,703
J 金融業，保険業 @	17	118	...	6	15	41
K 不動産業，物品賃貸業	14	31	470	11	22	327
L 学術研究，専門・技術サービス業	31	96	668	27	63	354
M 宿泊業，飲食サービス業	140	546	2,138	128	470	1,808
N 生活関連サービス業，娯楽業	121	292	3,185	105	208	621
O 教育，学習支援業 @	29	148	...	21	85	X
O1 教育，学習支援業（学校教育） @	3	49	...	-	-	-
O2 教育，学習支援業（その他の教育等）*	26	99	264	21	85	X
P 医療，福祉	70	1,609	11,814	43	571	4,182
Q 複合サービス事業 @	13	133	...	1	3	X
Q1 複合サービス事業（郵便局） @	10	86	...	1	3	X
Q2 複合サービス事業（協同組合）	3	47	161	-	-	-
R サービス業（他に分類されないもの） @	79	265	...	68	210	1,249
R1 サービス業（政治団体等）* @	45	85	...	41	77	404
R2 サービス業（政治団体等を除く）*	34	180	1,015	27	133	845
鯖江市計	3,368	28,571	...	2,672	15,557	198,788
A~B 農 林 漁 業	14	167	1,003	10	144	853
C 鉱業，採石業，砂利採取業	-	-	-	-	-	-
D 建設業 @	253	1,453	...	236	1,253	23,527
E 製造業	1,028	10,274	178,943	933	6,632	99,712
F 電気・ガス・熱供給・水道業 @	-	-	...	-	-	-
G 情報通信業 @	16	262	...	8	40	X
G1 情報通信業（通信業，放送業等）* @	7	22	...	1	4	X
G2 情報通信業（情報サービス業等）*	9	240	3,599	7	36	X
H 運輸業，郵便業 @	45	669	...	27	428	4,245
I 卸売業，小売業	769	5,479	128,443	540	2,444	42,345
J 金融業，保険業 @	49	644	...	17	71	814
K 不動産業，物品賃貸業	74	243	2,583	62	182	1,469
L 学術研究，専門・技術サービス業	87	394	2,948	75	281	1,917
M 宿泊業，飲食サービス業	314	2,394	10,759	225	1,054	4,471
N 生活関連サービス業，娯楽業	274	1,000	22,879	210	431	1,706
O 教育，学習支援業 @	80	479	...	61	129	286
O1 教育，学習支援業（学校教育） @	2	242	...	-	-	-
O2 教育，学習支援業（その他の教育等）*	78	237	550	61	129	286
P 医療，福祉	188	3,641	24,192	140	1,767	12,212
Q 複合サービス事業 @	24	557	...	1	3	X
Q1 複合サービス事業（郵便局） @	13	230	...	1	3	X
Q2 複合サービス事業（協同組合）	11	327	1,180	-	-	-
R サービス業（他に分類されないもの） @	153	915	...	127	698	5,020
R1 サービス業（政治団体等）* @	56	176	...	46	136	566
R2 サービス業（政治団体等を除く）*	97	739	5,665	81	562	4,453

本所・本社・本店			支所・支社・支店		
事業所数 (注1)	従業者数	売上 (収入) 金額 (百万円)	事業所数 (注1)	従業者数	売上 (収入) 金額 (百万円)
50	1,026	...	181	2,753	...
1	2	X	2	3	X
-	-	-	-	-	-
4	31	...	3	8	...
9	499	8,676	24	839	25,841
-	-	...	2	15	...
-	-	...	2	3	...
-	-	...	2	3	...
-	-	-	-	-	-
-	-	...	4	222	...
23	115	6,691	53	451	11,130
-	-	...	11	103	...
-	-	-	3	9	142
2	7	X	2	26	X
3	11	26	9	65	304
1	5	X	15	79	X
-	-	...	8	63	...
-	-	...	3	49	...
-	-	-	5	14	X
6	340	2,375	21	698	5,257
-	-	...	12	130	...
-	-	...	9	83	...
-	-	-	3	47	161
1	16	...	10	39	...
-	-	...	4	8	...
1	16	X	6	31	X
141	4,511	...	555	8,503	...
1	8	X	3	15	X
-	-	-	-	-	-
7	138	...	10	62	...
46	2,005	42,943	49	1,637	36,288
-	-	...	-	-	...
2	173	...	6	49	...
1	5	...	5	13	...
1	168	X	1	36	X
3	18	...	15	223	...
42	895	29,983	187	2,140	56,115
1	89	...	31	484	...
3	21	139	9	40	976
3	62	646	9	51	386
9	169	641	80	1,171	5,647
7	51	388	57	518	20,785
1	4	...	18	346	...
-	-	...	2	242	...
1	4	X	16	104	X
9	558	3,602	39	1,316	8,378
1	221	...	22	333	...
-	-	...	12	227	...
1	221	X	10	106	X
6	99	...	20	118	...
3	30	...	7	10	...
3	69	733	13	108	478

第17表 産業（大分類）、単独・本所・支所（3区分）別民営事業所数、従業者数および売上（収入）金額  
（外国の会社および法人でない団体を除く）一市町

産業大分類	総数			単独事業所		
	事業所数 (注1)	従業者数	売上 (収入) 金額 (百万円)	事業所数 (注1)	従業者数	売上 (収入) 金額 (百万円)
あわらし計	1,222	13,313	...	953	5,982	102,126
A～B 農 林 漁 業	24	285	2,088	18	200	803
C 鉱業，採石業，砂利採取業	-	-	-	-	-	-
D 建設業 @	139	675	...	131	616	10,457
E 製造業	159	4,662	197,242	111	1,254	55,470
F 電気・ガス・熱供給・水道業 @	-	-	...	-	-	-
G 情報通信業 @	2	10	...	1	1	X
G1 情報通信業（通信業，放送業等）* @	-	-	...	-	-	-
G2 情報通信業（情報サービス業等）*	2	10	X	1	1	X
H 運輸業，郵便業 @	31	1,185	...	18	258	2,827
I 卸売業，小売業	282	1,550	27,823	220	896	11,643
J 金融業，保険業 @	15	143	...	5	15	88
K 不動産業，物品賃貸業	16	27	292	11	17	199
L 学術研究，専門・技術サービス業	31	107	554	28	84	554
M 宿泊業，飲食サービス業	185	1,582	14,654	163	1,444	14,052
N 生活関連サービス業，娯楽業	124	536	3,361	108	319	1,369
O 教育，学習支援業 @	28	168	...	21	88	445
O1 教育，学習支援業（学校教育） @	5	80	...	3	56	268
O2 教育，学習支援業（その他の教育等）*	23	88	397	18	32	177
P 医療，福祉	77	1,426	10,318	41	453	3,250
Q 複合サービス事業 @	13	128	...	2	4	X
Q1 複合サービス事業（郵便局） @	9	46	...	2	4	X
Q2 複合サービス事業（協同組合）	4	82	817	-	-	-
R サービス業（他に分類されないもの） @	96	829	...	75	333	962
R1 サービス業（政治団体等）* @	62	132	...	53	103	21
R2 サービス業（政治団体等を除く）*	34	697	3,552	22	230	940
越前市計	4,191	40,618	...	3,235	17,730	223,477
A～B 農 林 漁 業	30	384	1,494	26	379	1,470
C 鉱業，採石業，砂利採取業	1	12	X	1	12	X
D 建設業 @	473	2,530	...	434	1,936	34,577
E 製造業	684	16,354	574,327	581	5,358	68,989
F 電気・ガス・熱供給・水道業 @	5	193	...	1	15	X
G 情報通信業 @	15	106	...	9	56	267
G1 情報通信業（通信業，放送業等）* @	4	43	...	1	1	X
G2 情報通信業（情報サービス業等）*	11	63	469	8	55	X
H 運輸業，郵便業 @	74	1,521	...	34	677	9,676
I 卸売業，小売業	1,090	6,947	170,227	790	3,096	64,502
J 金融業，保険業 @	64	678	...	18	72	400
K 不動産業，物品賃貸業	115	403	4,684	91	210	2,406
L 学術研究，専門・技術サービス業	124	702	10,348	110	523	8,074
M 宿泊業，飲食サービス業	405	2,215	8,744	327	1,226	4,589
N 生活関連サービス業，娯楽業	356	1,173	11,866	296	691	2,218
O 教育，学習支援業 @	111	707	...	79	236	648
O1 教育，学習支援業（学校教育） @	12	426	...	8	123	460
O2 教育，学習支援業（その他の教育等）*	99	281	1,776	71	113	189
P 医療，福祉	253	4,250	27,026	143	2,244	17,218
Q 複合サービス事業 @	34	552	...	2	4	X
Q1 複合サービス事業（郵便局） @	24	275	...	2	4	X
Q2 複合サービス事業（協同組合）	10	277	2,271	-	-	-
R サービス業（他に分類されないもの） @	357	1,891	...	293	995	7,775
R1 サービス業（政治団体等）* @	221	508	...	206	465	675
R2 サービス業（政治団体等を除く）*	136	1,383	20,559	87	530	7,100

本所・本社・本店			支所・支社・支店		
事業所数 (注1)	従業者数	売上 (収入) 金額 (百万円)	事業所数 (注1)	従業者数	売上 (収入) 金額 (百万円)
46	1,702	...	223	5,629	...
1	46	X	5	39	X
-	-	-	-	-	-
3	19	...	5	40	...
8	937	52,910	40	2,471	88,862
-	-	...	-	-	...
1	9	...	-	-	...
-	-	...	-	-	...
1	9	X	-	-	-
2	81	...	11	846	...
11	146	4,691	51	508	11,489
1	5	...	9	123	...
-	-	-	5	10	93
-	-	-	3	23	-
4	23	71	18	115	531
4	40	430	12	177	1,562
1	14	...	6	66	...
-	-	...	2	24	...
1	14	X	4	42	X
6	315	2,733	30	658	4,335
-	-	...	11	124	...
-	-	...	7	42	...
-	-	-	4	82	817
4	67	...	17	429	...
2	16	...	7	13	...
2	51	X	10	416	X
204	11,705	...	752	11,183	...
-	-	-	4	5	24
-	-	-	-	-	-
17	426	...	22	168	...
45	8,727	331,142	58	2,269	174,195
-	-	...	4	178	...
1	37	...	5	13	...
1	37	...	2	5	...
-	-	-	3	8	X
10	233	...	30	611	...
67	1,023	27,714	233	2,828	78,011
5	54	...	41	552	...
7	38	360	17	155	1,918
5	118	1,527	9	61	747
10	100	304	68	889	3,852
5	34	1,720	55	448	7,928
5	26	...	27	445	...
-	-	...	4	303	...
5	26	114	23	142	1,474
14	399	1,577	96	1,607	8,232
1	135	...	31	413	...
-	-	...	22	271	...
1	135	X	9	142	X
12	355	...	52	541	...
2	11	...	13	32	...
10	344	4,530	39	509	8,929

第17表 産業（大分類）、単独・本所・支所（3区分）別民営事業所数、従業者数および売上（収入）金額  
（外国の会社および法人でない団体を除く）一市町

産業大分類	総数			単独事業所		
	事業所数 (注1)	従業者数	売上 (収入) 金額 (百万円)	事業所数 (注1)	従業者数	売上 (収入) 金額 (百万円)
坂井市計	3,600	33,040	...	2,701	16,304	199,062
A~B 農 林 漁 業	36	327	3,651	30	259	1,925
C 鉱業，採石業，砂利採取業	-	-	-	-	-	-
D 建設業 @	437	2,462	...	390	1,942	33,782
E 製造業	635	10,414	321,087	502	5,329	76,968
F 電気・ガス・熱供給・水道業 @	7	162	...	1	13	X
G 情報通信業 @	30	757	...	16	114	1,905
G1 情報通信業（通信業，放送業等）* @	7	24	...	3	15	1,322
G2 情報通信業（情報サービス業等）*	23	733	8,396	13	99	583
H 運輸業，郵便業 @	103	1,662	...	45	642	7,047
I 卸売業，小売業	896	6,468	154,632	609	2,913	47,530
J 金融業，保険業 @	41	481	...	12	28	150
K 不動産業，物品賃貸業	70	439	4,872	58	146	1,778
L 学術研究，専門・技術サービス業	109	659	4,769	90	311	X
M 宿泊業，飲食サービス業	350	2,356	10,463	273	1,334	5,408
N 生活関連サービス業，娯楽業	313	1,085	17,815	264	597	1,884
O 教育，学習支援業 @	87	224	...	70	145	431
O1 教育，学習支援業（学校教育） @	2	19	...	1	10	X
O2 教育，学習支援業（その他の教育等）*	85	205	1,136	69	135	X
P 医療，福祉	191	3,086	19,413	123	1,640	12,139
Q 複合サービス事業 @	36	624	...	7	20	42
Q1 複合サービス事業（郵便局） @	23	346	...	6	18	X
Q2 複合サービス事業（協同組合）	13	278	2,144	1	2	X
R サービス業（他に分類されないもの） @	259	1,834	...	211	871	5,084
R1 サービス業（政治団体等）* @	150	385	...	131	309	487
R2 サービス業（政治団体等を除く）*	109	1,449	18,988	80	562	4,597
永平寺町計	764	7,852	...	625	3,147	29,167
A~B 農 林 漁 業	13	334	418	13	334	418
C 鉱業，採石業，砂利採取業	1	8	X	1	8	X
D 建設業 @	102	596	...	93	352	4,172
E 製造業	140	1,306	20,506	124	881	12,124
F 電気・ガス・熱供給・水道業 @	2	92	...	-	-	-
G 情報通信業 @	3	20	...	2	8	X
G1 情報通信業（通信業，放送業等）* @	-	-	...	-	-	-
G2 情報通信業（情報サービス業等）*	3	20	184	2	8	X
H 運輸業，郵便業 @	15	249	...	6	47	369
I 卸売業，小売業	167	864	17,465	137	579	7,420
J 金融業，保険業 @	7	62	...	2	4	X
K 不動産業，物品賃貸業	45	85	1,006	43	76	X
L 学術研究，専門・技術サービス業	20	65	352	17	36	175
M 宿泊業，飲食サービス業	63	345	1,282	48	239	1,007
N 生活関連サービス業，娯楽業	67	141	666	60	104	332
O 教育，学習支援業 @	23	2,634	...	19	89	300
O1 教育，学習支援業（学校教育） @	5	2,596	...	2	52	X
O2 教育，学習支援業（その他の教育等）*	18	38	63	17	37	X
P 医療，福祉	32	659	3,195	21	263	1,691
Q 複合サービス事業 @	11	94	...	-	-	-
Q1 複合サービス事業（郵便局） @	6	30	...	-	-	-
Q2 複合サービス事業（協同組合）	5	64	919	-	-	-
R サービス業（他に分類されないもの） @	53	298	...	39	127	409
R1 サービス業（政治団体等）* @	30	165	...	24	82	21
R2 サービス業（政治団体等を除く）*	23	133	X	15	45	389



本所・本社・本店			支所・支社・支店		
事業所数 (注1)	従業者数	売上 (収入) 金額 (百万円)	事業所数 (注1)	従業者数	売上 (収入) 金額 (百万円)
132	4,039	...	767	12,697	...
1	26	X	5	42	X
-	-	-	-	-	-
12	311	...	35	209	...
27	1,120	32,100	106	3,965	212,019
-	-	...	6	149	...
6	566	...	8	77	...
-	-	...	4	9	...
6	566	7,427	4	68	386
5	203	...	53	817	...
43	653	13,985	244	2,902	93,117
-	-	...	29	453	...
3	217	1,765	9	76	1,329
1	30	X	18	318	1,694
7	101	747	70	921	4,309
5	61	556	44	427	15,375
2	20	...	15	59	...
1	9	...	-	-	...
1	11	X	15	59	740
11	431	2,099	57	1,015	5,175
3	102	...	26	502	...
-	-	...	17	328	...
3	102	X	9	174	1,530
6	198	...	42	765	...
3	20	...	16	56	...
3	178	1,304	26	709	13,086
35	1,039	...	104	3,666	...
-	-	-	-	-	-
-	-	-	-	-	-
4	200	...	5	44	...
8	171	2,642	8	254	5,740
-	-	...	2	92	...
-	-	...	1	12	...
-	-	...	-	-	...
-	-	-	1	12	X
2	151	...	7	51	...
6	92	3,911	24	193	6,135
-	-	...	5	58	...
1	-	X	1	9	X
-	-	-	3	29	177
4	11	-	11	95	275
2	24	X	5	13	X
2	197	...	2	2,348	...
1	196	...	2	2,348	...
1	1	X	-	-	-
2	61	X	9	335	X
1	51	...	10	43	...
-	-	...	6	30	...
1	51	X	4	13	X
3	81	...	11	90	...
3	81	...	3	2	...
-	-	-	8	88	X

第17表 産業（大分類）、単独・本所・支所（3区分）別民営事業所数、従業者数および売上（収入）金額  
（外国の会社および法人でない団体を除く）一市町

産業大分類	総数			単独事業所		
	事業所数 (注1)	従業者数	売上 (収入) 金額 (百万円)	事業所数 (注1)	従業者数	売上 (収入) 金額 (百万円)
池田町計	137	802	...	116	571	3,942
A~B 農 林 漁 業	9	94	633	8	89	X
C 鉱業，採石業，砂利採取業	-	-	-	-	-	-
D 建設業 @	24	128	...	23	127	1,467
E 製造業	25	198	1,954	18	107	762
F 電気・ガス・熱供給・水道業 @	-	-	...	-	-	-
G 情報通信業 @	1	1	...	1	1	X
G1 情報通信業（通信業，放送業等）* @	-	-	...	-	-	-
G2 情報通信業（情報サービス業等）*	1	1	X	1	1	X
H 運輸業，郵便業 @	2	11	...	1	1	X
I 卸売業，小売業	27	78	764	25	72	X
J 金融業，保険業 @	1	4	...	-	-	-
K 不動産業，物品賃貸業	-	-	-	-	-	-
L 学術研究，専門・技術サービス業	3	3	8	3	3	8
M 宿泊業，飲食サービス業	13	93	258	12	89	X
N 生活関連サービス業，娯楽業	10	14	101	9	11	X
O 教育，学習支援業 @	1	1	...	1	1	X
O1 教育，学習支援業（学校教育） @	-	-	...	-	-	-
O2 教育，学習支援業（その他の教育等）*	1	1	X	1	1	X
P 医療，福祉	5	117	506	3	50	X
Q 複合サービス事業 @	4	40	...	-	-	-
Q1 複合サービス事業（郵便局） @	2	8	...	-	-	-
Q2 複合サービス事業（協同組合）	2	32	X	-	-	-
R サービス業（他に分類されないもの） @	12	20	...	12	20	18
R1 サービス業（政治団体等）* @	11	19	...	11	19	X
R2 サービス業（政治団体等を除く）*	1	1	X	1	1	X
南越前町計	376	2,525	...	303	1,581	13,506
A~B 農 林 漁 業	14	194	704	10	155	612
C 鉱業，採石業，砂利採取業	2	35	X	1	24	X
D 建設業 @	64	309	...	57	231	2,790
E 製造業	38	594	11,224	32	309	3,957
F 電気・ガス・熱供給・水道業 @	-	-	...	-	-	-
G 情報通信業 @	1	32	...	1	32	X
G1 情報通信業（通信業，放送業等）* @	-	-	...	-	-	-
G2 情報通信業（情報サービス業等）*	1	32	X	1	32	X
H 運輸業，郵便業 @	5	45	...	4	34	254
I 卸売業，小売業	85	360	6,768	66	177	X
J 金融業，保険業 @	4	24	...	-	-	-
K 不動産業，物品賃貸業	2	2	X	2	2	X
L 学術研究，専門・技術サービス業	12	25	61	11	21	X
M 宿泊業，飲食サービス業	56	277	1,052	46	152	X
N 生活関連サービス業，娯楽業	28	61	464	27	59	X
O 教育，学習支援業 @	9	12	...	9	12	X
O1 教育，学習支援業（学校教育） @	-	-	...	-	-	-
O2 教育，学習支援業（その他の教育等）*	9	12	X	9	12	X
P 医療，福祉	23	377	2,056	18	277	1,759
Q 複合サービス事業 @	10	72	...	1	5	X
Q1 複合サービス事業（郵便局） @	6	27	...	-	-	-
Q2 複合サービス事業（協同組合）	4	45	518	1	5	X
R サービス業（他に分類されないもの） @	23	106	...	18	91	242
R1 サービス業（政治団体等）* @	17	81	...	14	73	X
R2 サービス業（政治団体等を除く）*	6	25	375	4	18	X

本所・本社・本店			支所・支社・支店		
事業所数 (注1)	従業者数	売上 (収入) 金額 (百万円)	事業所数 (注1)	従業者数	売上 (収入) 金額 (百万円)
8	66	...	13	165	...
1	5	X	-	-	-
-	-	-	-	-	-
-	-	...	1	1	...
2	12	X	5	79	X
-	-	...	-	-	...
-	-	...	-	-	...
-	-	...	-	-	...
-	-	-	-	-	-
1	10	...	-	-	...
1	4	X	1	2	X
-	-	...	1	4	...
-	-	-	-	-	-
-	-	-	-	-	-
1	4	X	-	-	-
-	-	-	1	3	X
-	-	...	-	-	...
-	-	...	-	-	...
-	-	-	-	-	-
1	3	X	1	64	X
1	28	...	3	12	...
-	-	...	2	8	...
1	28	X	1	4	X
-	-	...	-	-	...
-	-	...	-	-	...
-	-	-	-	-	-
11	193	...	62	751	...
-	-	-	4	39	92
-	-	-	1	11	X
2	22	...	5	56	...
3	126	1,840	3	159	5,427
-	-	...	-	-	...
-	-	...	-	-	...
-	-	...	-	-	...
-	-	-	-	-	-
-	-	...	1	11	...
1	4	X	18	179	4,860
-	-	...	4	24	...
-	-	-	-	-	-
-	-	-	1	4	X
1	8	X	9	117	449
1	2	X	-	-	-
-	-	...	-	-	...
-	-	...	-	-	...
-	-	-	-	-	-
2	23	X	3	77	X
-	-	...	9	67	...
-	-	...	6	27	...
-	-	-	3	40	X
1	8	...	4	7	...
1	8	...	2	-	...
-	-	-	2	7	X

第17表 産業（大分類）、単独・本所・支所（3区分）別民営事業所数、従業者数および売上（収入）金額  
（外国の会社および法人でない団体を除く）一市町

産業大分類	総数			単独事業所		
	事業所数 (注1)	従業者数	売上 (収入) 金額 (百万円)	事業所数 (注1)	従業者数	売上 (収入) 金額 (百万円)
越前町計	1,060	6,805	...	902	4,223	48,407
A～B 農 林 漁 業	12	133	463	11	130	X
C 鉱業，採石業，砂利採取業	-	-	-	-	-	-
D 建設業 @	172	631	...	165	538	8,518
E 製造業	200	2,178	51,747	175	1,239	20,660
F 電気・ガス・熱供給・水道業 @	-	-	...	-	-	-
G 情報通信業 @	1	4	...	1	4	X
G1 情報通信業（通信業，放送業等）* @	1	4	...	1	4	X
G2 情報通信業（情報サービス業等）*	-	-	-	-	-	-
H 運輸業，郵便業 @	15	94	...	11	72	724
I 卸売業，小売業	245	1,332	19,880	204	918	10,951
J 金融業，保険業 @	13	93	...	4	11	50
K 不動産業，物品賃貸業	10	27	205	10	27	205
L 学術研究，専門・技術サービス業	14	32	98	12	24	X
M 宿泊業，飲食サービス業	130	668	3,690	112	539	X
N 生活関連サービス業，娯楽業	73	160	747	66	111	242
O 教育，学習支援業 @	23	40	...	19	27	61
O1 教育，学習支援業（学校教育） @	-	-	...	-	-	-
O2 教育，学習支援業（その他の教育等）*	23	40	121	19	27	61
P 医療，福祉	48	1,090	6,545	31	424	2,662
Q 複合サービス事業 @	14	112	...	1	2	X
Q1 複合サービス事業（郵便局） @	9	42	...	1	2	X
Q2 複合サービス事業（協同組合）	5	70	575	-	-	-
R サービス業（他に分類されないもの） @	90	211	...	80	157	511
R1 サービス業（政治団体等）* @	67	104	...	61	90	5
R2 サービス業（政治団体等を除く）*	23	107	1,094	19	67	506
美浜町計	552	4,825	...	413	2,058	24,091
A～B 農 林 漁 業	13	94	269	10	88	203
C 鉱業，採石業，砂利採取業	-	-	-	-	-	-
D 建設業 @	94	1,036	...	64	410	7,485
E 製造業	32	289	3,153	31	288	X
F 電気・ガス・熱供給・水道業 @	7	1,014	...	-	-	-
G 情報通信業 @	3	24	...	2	19	X
G1 情報通信業（通信業，放送業等）* @	1	16	...	1	16	X
G2 情報通信業（情報サービス業等）*	2	8	X	1	3	X
H 運輸業，郵便業 @	8	78	...	5	28	197
I 卸売業，小売業	117	551	11,642	98	344	6,648
J 金融業，保険業 @	6	37	...	-	-	-
K 不動産業，物品賃貸業	8	29	248	5	22	121
L 学術研究，専門・技術サービス業	15	115	2,611	9	51	1,919
M 宿泊業，飲食サービス業	99	414	2,045	84	313	1,371
N 生活関連サービス業，娯楽業	41	117	1,320	39	104	X
O 教育，学習支援業 @	10	83	...	8	10	X
O1 教育，学習支援業（学校教育） @	1	71	...	-	-	-
O2 教育，学習支援業（その他の教育等）*	9	12	108	8	10	X
P 医療，福祉	30	309	2,041	16	152	X
Q 複合サービス事業 @	8	78	...	-	-	-
Q1 複合サービス事業（郵便局） @	4	17	...	-	-	-
Q2 複合サービス事業（協同組合）	4	61	677	-	-	-
R サービス業（他に分類されないもの） @	61	557	...	42	229	554
R1 サービス業（政治団体等）* @	34	60	...	33	57	85
R2 サービス業（政治団体等を除く）*	27	497	4,641	9	172	468

本所・本社・本店			支所・支社・支店		
事業所数 (注1)	従業者数	売上 (収入) 金額 (百万円)	事業所数 (注1)	従業者数	売上 (収入) 金額 (百万円)
24	310	...	134	2,272	...
1	3	X	-	-	-
-	-	-	-	-	-
2	32	...	5	61	...
5	44	621	20	895	30,467
-	-	...	-	-	...
-	-	...	-	-	...
-	-	...	-	-	...
-	-	-	-	-	-
-	-	...	4	22	...
3	27	395	38	387	8,533
-	-	...	9	82	...
-	-	-	-	-	-
-	-	-	2	8	X
2	14	X	16	115	325
1	13	X	6	36	X
1	1	...	3	12	...
-	-	...	-	-	...
1	1	X	3	12	X
4	101	540	13	565	3,343
1	29	...	12	81	...
-	-	...	8	40	...
1	29	X	4	41	X
4	46	...	6	8	...
1	8	...	5	6	...
3	38	X	1	2	X
14	239	...	125	2,528	...
-	-	-	3	6	67
-	-	-	-	-	-
2	30	...	28	596	...
-	-	-	1	1	X
-	-	...	7	1,014	...
-	-	...	1	5	...
-	-	...	-	-	...
-	-	-	1	5	X
-	-	...	3	50	...
1	14	X	18	193	X
-	-	...	6	37	...
1	1	X	2	6	X
-	-	-	6	64	693
3	41	375	12	60	299
-	-	-	2	13	X
1	71	...	1	2	...
1	71	...	-	-	...
-	-	-	1	2	X
2	30	X	12	127	489
1	31	...	7	47	...
-	-	...	4	17	...
1	31	X	3	30	X
3	21	...	16	307	...
-	-	...	1	3	...
3	21	370	15	304	3,803

第17表 産業（大分類）、単独・本所・支所（3区分）別民営事業所数、従業者数および売上（収入）金額  
（外国の会社および法人でない団体を除く）一市町

産業大分類	総数			単独事業所		
	事業所数 (注1)	従業者数	売上 (収入) 金額 (百万円)	事業所数 (注1)	従業者数	売上 (収入) 金額 (百万円)
高浜町計	533	4,450	...	373	1,789	15,417
A～B 農 林 漁 業	4	92	133	4	92	133
C 鉱業，採石業，砂利採取業	-	-	-	-	-	-
D 建設業 @	89	1,128	...	46	279	3,757
E 製造業	27	346	5,598	22	188	X
F 電気・ガス・熱供給・水道業 @	1	491	...	-	-	-
G 情報通信業 @	-	-	...	-	-	-
G1 情報通信業（通信業，放送業等）* @	-	-	...	-	-	-
G2 情報通信業（情報サービス業等）*	-	-	-	-	-	-
H 運輸業，郵便業 @	10	103	...	4	84	1,015
I 卸売業，小売業	100	557	9,825	71	278	3,500
J 金融業，保険業 @	5	48	...	-	-	-
K 不動産業，物品賃貸業	11	17	283	6	9	117
L 学術研究，専門・技術サービス業	12	60	728	10	33	X
M 宿泊業，飲食サービス業	143	623	2,203	121	490	X
N 生活関連サービス業，娯楽業	44	112	1,316	40	103	1,189
O 教育，学習支援業 @	15	54	...	9	26	53
O1 教育，学習支援業（学校教育） @	-	-	...	-	-	-
O2 教育，学習支援業（その他の教育等）*	15	54	282	9	26	53
P 医療，福祉	17	324	2,417	10	116	775
Q 複合サービス事業 @	12	96	...	1	4	X
Q1 複合サービス事業（郵便局） @	7	25	...	1	4	X
Q2 複合サービス事業（協同組合）	5	71	696	-	-	-
R サービス業（他に分類されないもの） @	43	399	...	29	87	628
R1 サービス業（政治団体等）* @	22	42	...	22	42	64
R2 サービス業（政治団体等を除く）*	21	357	8,281	7	45	564
おおい町計	455	4,135	...	294	1,360	13,893
A～B 農 林 漁 業	7	70	350	6	65	X
C 鉱業，採石業，砂利採取業	-	-	-	-	-	-
D 建設業 @	107	1,256	...	63	385	6,646
E 製造業	21	268	3,248	12	124	X
F 電気・ガス・熱供給・水道業 @	2	523	...	-	-	-
G 情報通信業 @	1	2	...	1	2	X
G1 情報通信業（通信業，放送業等）* @	-	-	...	-	-	-
G2 情報通信業（情報サービス業等）*	1	2	X	1	2	X
H 運輸業，郵便業 @	6	90	...	4	70	746
I 卸売業，小売業	76	341	4,979	50	212	2,866
J 金融業，保険業 @	4	26	...	-	-	-
K 不動産業，物品賃貸業	6	41	1,565	2	5	X
L 学術研究，専門・技術サービス業	11	223	1,802	3	8	66
M 宿泊業，飲食サービス業	81	317	1,140	64	194	X
N 生活関連サービス業，娯楽業	44	136	889	36	77	268
O 教育，学習支援業 @	15	84	...	11	45	192
O1 教育，学習支援業（学校教育） @	1	33	...	1	33	X
O2 教育，学習支援業（その他の教育等）*	14	51	233	10	12	X
P 医療，福祉	24	294	1,765	7	43	X
Q 複合サービス事業 @	6	39	...	-	-	-
Q1 複合サービス事業（郵便局） @	5	18	...	-	-	-
Q2 複合サービス事業（協同組合）	1	21	X	-	-	-
R サービス業（他に分類されないもの） @	44	425	...	35	130	612
R1 サービス業（政治団体等）* @	30	56	...	28	49	40
R2 サービス業（政治団体等を除く）*	14	369	4,284	7	81	572

本所・本社・本店			支所・支社・支店		
事業所数 (注1)	従業者数	売上 (収入) 金額 (百万円)	事業所数 (注1)	従業者数	売上 (収入) 金額 (百万円)
21	383	...	139	2,278	...
-	-	-	-	-	-
-	-	-	-	-	-
8	126	...	35	723	...
1	69	X	4	89	1,983
-	-	...	1	491	...
-	-	...	-	-	...
-	-	...	-	-	...
-	-	-	-	-	-
-	-	...	6	19	...
4	55	866	25	224	5,459
-	-	...	5	48	...
3	5	X	2	3	X
-	-	-	2	27	X
1	2	X	21	131	541
-	-	-	4	9	127
-	-	...	6	28	...
-	-	...	-	-	...
-	-	-	6	28	229
-	-	-	7	208	1,642
1	30	...	10	62	...
-	-	...	6	21	...
1	30	X	4	41	X
3	96	...	11	216	...
-	-	...	-	-	...
3	96	4,054	11	216	3,663
19	305	...	142	2,470	...
-	-	-	1	5	X
-	-	-	-	-	-
6	97	...	38	774	...
2	90	X	7	54	470
-	-	...	2	523	...
-	-	...	-	-	...
-	-	...	-	-	...
-	-	-	-	-	-
-	-	...	2	20	...
3	13	112	23	116	2,002
-	-	...	4	26	...
-	-	-	4	36	X
1	8	X	7	207	X
1	11	X	16	112	473
-	-	-	8	59	621
-	-	...	4	39	...
-	-	...	-	-	...
-	-	-	4	39	X
2	13	X	15	238	1,411
1	21	...	5	18	...
-	-	...	5	18	...
1	21	X	-	-	-
3	52	...	6	243	...
1	7	...	1	-	...
2	45	X	5	243	X

第17表 産業（大分類）、単独・本所・支所（3区分）別民営事業所数、従業者数および売上（収入）金額  
（外国の会社および法人でない団体を除く）一市町

産業大分類	総数			単独事業所		
	事業所数 (注1)	従業者数	売上 (収入) 金額 (百万円)	事業所数 (注1)	従業者数	売上 (収入) 金額 (百万円)
若狭町計	730	5,551	...	572	2,950	26,800
A～B 農 林 漁 業	26	291	875	25	288	X
C 鉱業，採石業，砂利採取業	-	-	-	-	-	-
D 建設業 @	108	558	...	101	512	8,686
E 製造業	59	1,675	61,769	38	426	5,533
F 電気・ガス・熱供給・水道業 @	-	-	...	-	-	-
G 情報通信業 @	1	4	...	1	4	X
G1 情報通信業（通信業，放送業等）* @	-	-	...	-	-	-
G2 情報通信業（情報サービス業等）*	1	4	X	1	4	X
H 運輸業，郵便業 @	15	149	...	7	102	1,244
I 卸売業，小売業	165	815	15,461	124	442	4,596
J 金融業，保険業 @	11	59	...	2	8	X
K 不動産業，物品賃貸業	5	13	357	3	8	X
L 学術研究，専門・技術サービス業	18	66	247	14	49	201
M 宿泊業，飲食サービス業	154	742	3,578	141	622	X
N 生活関連サービス業，娯楽業	59	209	1,148	51	172	766
O 教育，学習支援業 @	11	15	...	9	12	X
O1 教育，学習支援業（学校教育） @	-	-	...	-	-	-
O2 教育，学習支援業（その他の教育等）*	11	15	18	9	12	X
P 医療，福祉	34	666	3,999	15	194	X
Q 複合サービス事業 @	11	94	...	-	-	-
Q1 複合サービス事業（郵便局） @	7	30	...	-	-	-
Q2 複合サービス事業（協同組合）	4	64	687	-	-	-
R サービス業（他に分類されないもの） @	53	195	...	41	111	375
R1 サービス業（政治団体等）* @	32	66	...	28	48	21
R2 サービス業（政治団体等を除く）*	21	129	1,177	13	63	354
合計	39,515	359,392	...	28,887	164,257	2,833,198
A～B 農 林 漁 業	319	4,366	20,224	272	3,818	14,105
C 鉱業，採石業，砂利採取業	11	84	2,255	9	67	X
D 建設業 @	4,596	31,138	...	3,865	21,269	398,920
E 製造業	5,123	80,000	2,151,941	4,246	36,929	586,124
F 電気・ガス・熱供給・水道業 @	44	3,575	...	3	43	1,866
G 情報通信業 @	296	4,863	...	149	1,466	18,119
G1 情報通信業（通信業，放送業等）* @	118	1,966	...	43	633	11,040
G2 情報通信業（情報サービス業等）*	178	2,897	39,160	106	833	7,078
H 運輸業，郵便業 @	758	15,477	...	375	5,163	55,416
I 卸売業，小売業	10,080	70,013	2,161,694	6,569	28,566	529,614
J 金融業，保険業 @	729	9,154	...	240	1,042	18,082
K 不動産業，物品賃貸業	1,225	5,459	91,685	962	3,167	32,085
L 学術研究，専門・技術サービス業	1,449	9,247	118,493	1,169	4,865	X
M 宿泊業，飲食サービス業	4,888	30,353	140,704	3,821	16,915	79,670
N 生活関連サービス業，娯楽業	3,389	13,255	228,189	2,723	6,682	33,877
O 教育，学習支援業 @	954	9,933	...	695	2,887	12,224
O1 教育，学習支援業（学校教育） @	112	7,019	...	54	1,294	6,877
O2 教育，学習支援業（その他の教育等）*	842	2,914	14,287	641	1,593	5,347
P 医療，福祉	2,354	44,357	1,257,479	1,442	18,755	931,840
Q 複合サービス事業 @	363	4,920	...	33	112	1,226
Q1 複合サービス事業（郵便局） @	235	2,647	...	22	58	101
Q2 複合サービス事業（協同組合）	128	2,273	21,881	11	54	1,125
R サービス業（他に分類されないもの） @	2,937	23,198	...	2,314	12,511	72,674
R1 サービス業（政治団体等）* @	1,687	4,956	...	1,498	3,877	16,133
R2 サービス業（政治団体等を除く）*	1,250	18,242	167,525	816	8,634	56,541

（注1）必要な事項の数値が得られた事業所を対象として集計している。

（注2）@が付された産業は事業所単位での売上高の把握が困難であることから、「・・・」と表章している。



本所・本社・本店			支所・支社・支店		
事業所数 (注1)	従業者数	売上 (収入) 金額 (百万円)	事業所数 (注1)	従業者数	売上 (収入) 金額 (百万円)
17	248	...	141	2,353	...
-	-	-	1	3	X
-	-	-	-	-	-
2	33	...	5	13	...
1	14	X	20	1,235	X
-	-	...	-	-	...
-	-	...	-	-	...
-	-	...	-	-	...
-	-	-	-	-	-
1	4	...	7	43	...
4	20	1,199	37	353	9,666
-	-	...	9	51	...
1	1	X	1	4	X
-	-	-	4	17	47
1	9	X	12	111	420
3	17	273	5	20	108
-	-	...	2	3	...
-	-	...	-	-	...
-	-	-	2	3	X
2	133	X	17	339	1,655
-	-	...	11	94	...
-	-	...	7	30	...
-	-	-	4	64	687
2	17	...	10	67	...
1	7	...	3	11	...
1	10	X	7	56	X
1,944	60,474	...	8,684	134,661	...
10	280	3,452	37	268	2,667
-	-	-	2	17	X
193	4,107	...	538	5,762	...
322	21,359	666,849	555	21,712	898,968
-	-	...	41	3,532	...
33	1,889	...	114	1,508	...
14	671	...	61	662	...
19	1,218	15,936	53	846	16,146
59	2,055	...	324	8,259	...
648	10,517	425,466	2,863	30,930	1,206,614
28	1,237	...	461	6,875	...
58	978	20,517	205	1,314	39,083
53	1,546	18,258	227	2,836	X
139	1,828	7,811	928	11,610	53,223
103	1,184	28,395	563	5,389	165,917
42	1,569	...	217	5,477	...
13	1,310	...	45	4,415	...
29	259	1,478	172	1,062	7,462
146	7,959	49,593	766	17,643	276,047
16	951	...	314	3,857	...
-	-	...	213	2,589	...
16	951	6,999	101	1,268	13,757
94	3,015	...	529	7,672	...
29	659	...	160	420	...
65	2,356	26,878	369	7,252	84,105

第18表 産業（中分類）、経営組織（3区分）別民営事業所数、事業従事者数、付加価値額および1事業所あたり付加価値額（外国の会社及び法人でない団体を除く）一県

産業中分類	総数				個人			
	事業所数	事業従事者数	付加価値額(百万円)	1事業所あたり付加価値額(万円)	事業所数	事業従事者数	付加価値額(百万円)	1事業所あたり付加価値額(万円)
A～R全産業（S公務を除く）	39,294	366,579	1,868,886	4,756	16,825	46,501	104,558	621
A～B農林漁業	321	4,372	6,373	1,985	-	-	-	-
A農業、林業	297	4,177	5,730	1,929	-	-	-	-
01農業	263	3,591	4,871	1,852	-	-	-	-
02林業	34	586	859	2,527	-	-	-	-
B漁業	24	195	643	2,678	-	-	-	-
03漁業（水産養殖業を除く）	16	123	547	3,417	-	-	-	-
04水産養殖業	8	72	96	1,202	-	-	-	-
C～R非農林漁業（S公務を除く）	38,973	362,207	1,862,514	4,779	16,825	46,501	104,558	621
C鉱業、採石業、砂利採取業	11	84	446	4,056	-	-	-	-
05鉱業、採石業、砂利採取業	11	84	446	4,056	-	-	-	-
D建設業	4,582	31,495	159,289	3,476	1,690	3,754	10,905	645
06総合工事業	1,997	14,832	72,799	3,645	508	1,263	3,977	783
07職別工事業（設備工事業を除く）	1,397	6,243	25,458	1,822	844	1,745	4,873	577
08設備工事業	1,188	10,420	61,031	5,137	338	746	2,055	608
E製造業	5,094	82,733	552,886	10,854	1,990	5,531	12,528	630
09食料品製造業	433	5,863	21,396	4,941	172	629	1,205	701
10飲料・たばこ・飼料製造業	56	425	2,796	4,992	6	16	10	169
11繊維工業	1,187	18,222	78,175	6,586	423	1,276	2,324	549
12木材・木製品製造業（家具を除く）	197	1,938	7,388	3,750	85	208	473	556
13家具・装備品製造業	189	1,086	3,458	1,829	126	267	621	493
14パルプ・紙・紙加工品製造業	155	1,938	9,668	6,238	58	162	391	674
15印刷・同関連業	274	2,664	11,095	4,049	105	254	582	554
16化学工業	80	3,787	66,410	83,012	4	7	23	571
17石油製品・石炭製品製造業	8	72	714	8,923	-	-	-	-
18プラスチック製品製造業（別掲を除く）	229	5,596	29,655	12,950	49	141	384	784
19ゴム製品製造業	17	182	635	3,736	2	4	X	X
20なめし革・同製品・毛皮製造業	4	54	122	3,057	2	7	X	X
21窯業・土石製品製造業	174	2,049	12,688	7,292	55	122	175	318
22鉄鋼業	63	539	4,988	7,917	27	47	132	490
23非鉄金属製造業	37	1,458	15,919	43,024	11	21	46	415
24金属製品製造業	396	4,937	28,323	7,152	154	463	1,463	950
25はん用機械器具製造業	64	817	4,919	7,685	20	52	120	602
26生産用機械器具製造業	275	3,908	27,681	10,066	61	164	736	1,207
27業務用機械器具製造業	28	700	7,255	25,911	4	9	9	227
28電子部品・デバイス・電子回路製造業	69	10,635	117,715	170,602	6	20	X	X
29電気機械器具製造業	125	3,520	32,700	26,160	36	189	X	X
30情報通信機械器具製造業	8	283	1,717	21,465	2	5	X	X
31輸送用機械器具製造業	55	4,384	33,252	60,457	19	69	231	1,218
32その他の製造業	969	7,548	33,788	3,487	563	1,399	3,014	535
F電気・ガス・熱供給・水道業	44	3,543	117,947	268,062	-	-	-	-
33電気業	30	3,389	117,023	390,078	-	-	-	-
34ガス業	2	30	X	X	-	-	-	-
35熱供給業	-	-	-	-	-	-	-	-
36水道業	12	124	X	X	-	-	-	-
G情報通信業	301	5,305	37,518	12,464	23	55	97	424
37通信業	15	908	4,099	27,330	-	-	-	-
38放送業	21	651	6,389	30,422	-	-	-	-
39情報サービス業	166	2,995	21,517	12,962	8	18	X	X
40インターネット附随サービス業	17	92	160	940	4	14	10	254
41映像・音声・文字情報制作業	82	659	5,353	6,528	11	23	X	X
H運輸業、郵便業	757	15,962	69,790	9,219	89	151	244	274
42鉄道業	40	1,244	10,278	25,694	-	-	-	-
43道路旅客運送業	155	2,079	6,553	4,228	57	71	76	133
44道路貨物運送業	407	9,943	39,116	9,611	26	55	143	550
45水運業	8	92	968	12,106	1	10	X	X
46航空運輸業	-	-	-	-	-	-	-	-
47倉庫業	55	894	4,187	7,612	2	6	X	X
48運輸に附帯するサービス業	88	1,282	6,763	7,685	3	9	7	230
49郵便業（信書便事業を含む）	4	428	1,925	48,118	-	-	-	-

会社				会社以外の法人			
事業所数	事業従事者数	付加価値額(百万円)	1事業所当たり付加価値額(万円)	事業所数	事業従事者数	付加価値額(百万円)	1事業所当たり付加価値額(万円)
18,327	255,889	1,484,165	8,098	4,142	64,189	280,163	6,764
127	1,082	3,460	2,724	194	3,290	2,913	1,501
112	948	2,892	2,582	185	3,229	2,838	1,534
102	878	2,705	2,652	161	2,713	2,166	1,345
10	70	187	1,873	24	516	672	2,800
15	134	568	3,784	9	61	75	835
11	92	486	4,418	5	31	61	1,214
4	42	82	2,041	4	30	15	363
18,200	254,807	1,480,705	8,136	3,948	60,899	277,250	7,023
10	83	X	X	1	1	X	X
10	83	X	X	1	1	X	X
2,881	27,633	X	X	11	108	X	X
1,486	13,557	68,838	4,632	3	12	▲ 16	▲ 530
549	4,493	X	X	4	5	X	X
846	9,583	58,535	6,919	4	91	442	11,040
3,045	76,510	537,693	17,658	59	692	2,665	4,517
235	4,931	19,315	8,219	26	303	876	3,370
46	379	2,436	5,296	4	30	349	8,728
752	16,820	75,300	10,013	12	126	551	4,590
105	1,645	6,379	6,075	7	85	537	7,665
63	819	2,836	4,502	-	-	-	-
97	1,776	9,277	9,564	-	-	-	-
168	2,391	X	X	1	19	X	X
76	3,780	66,387	87,351	-	-	-	-
7	57	X	X	1	15	X	X
180	5,455	29,271	16,261	-	-	-	-
15	178	X	X	-	-	-	-
2	47	X	X	-	-	-	-
115	1,915	12,484	10,855	4	12	29	722
36	492	4,855	13,487	-	-	-	-
26	1,437	15,873	61,051	-	-	-	-
242	4,474	26,860	11,099	-	-	-	-
44	765	4,798	10,905	-	-	-	-
214	3,744	26,945	12,591	-	-	-	-
24	691	7,246	30,192	-	-	-	-
62	10,534	117,540	189,581	1	81	X	X
88	3,330	32,188	36,578	1	1	X	X
6	278	X	X	-	-	-	-
36	4,315	33,020	91,723	-	-	-	-
404	6,129	X	X	2	20	X	X
43	3,525	X	X	1	18	X	X
30	3,389	117,023	390,078	-	-	-	-
2	30	X	X	-	-	-	-
-	-	-	-	-	-	-	-
11	106	540	4,909	1	18	X	X
270	5,125	35,994	13,331	8	125	1,427	17,834
14	906	X	X	1	2	X	X
19	544	X	X	2	107	X	X
156	2,970	21,419	13,730	2	7	X	X
13	78	150	1,151	-	-	-	-
68	627	5,217	7,672	3	9	X	X
646	15,661	69,173	10,708	22	150	373	1,695
40	1,244	10,278	25,694	-	-	-	-
98	2,008	6,477	6,609	-	-	-	-
377	9,854	38,858	10,307	4	34	116	2,890
6	66	X	X	1	16	X	X
-	-	-	-	-	-	-	-
51	884	X	X	2	4	X	X
70	1,177	6,524	9,321	15	96	232	1,545
4	428	1,925	48,118	-	-	-	-

第18表 産業（中分類）、経営組織（3区分）別民営事業所数、事業従事者数、付加価値額および1事業所当たり付加価値額  
（外国の会社及び法人でない団体を除く）一県

産 業 中 分 類	総 数				個人			
	事業所数	事業従事者数	付加価値額 (百万円)	1事業所当 たり付加価値額 (万円)	事業所数	事業従事者数	付加価値額 (百万円)	1事業所当 たり付加価値額 (万円)
I 卸売業，小売業	9,973	72,470	328,485	3,294	4,084	12,226	29,224	716
50 各種商品卸売業	12	113	314	2,617	1	4	X	X
51 繊維・衣服等卸売業	276	1,769	9,839	3,565	51	117	417	817
52 飲食料品卸売業	446	4,390	29,306	6,571	110	330	1,006	915
53 建築材料，鉱物・金属材料等卸売業	579	4,706	32,057	5,537	83	217	646	778
54 機械器具卸売業	619	6,244	40,392	6,525	38	83	X	X
55 その他の卸売業	517	3,753	21,510	4,161	129	304	855	663
56 各種商品小売業	27	3,779	27,713	102,640	2	6	X	X
57 織物・衣服・身の回り品小売業	1,066	3,968	14,648	1,374	570	1,134	1,941	341
58 飲食料品小売業	2,342	18,467	53,637	2,290	1,374	5,337	13,937	1,014
59 機械器具小売業	1,154	7,424	39,803	3,449	442	1,049	X	X
60 その他の小売業	2,672	15,768	52,167	1,952	1,186	3,475	6,483	547
61 無店舗小売業	254	1,995	6,690	2,634	96	167	169	176
J 金融業，保険業	724	9,144	79,347	10,960	70	119	296	423
62 銀行業	148	2,665	32,190	21,750	-	-	-	-
63 協同組織金融業	121	1,740	16,728	13,825	-	-	-	-
64 貸金業、クレジットカード業等非預金信用機関	37	173	1,116	3,015	8	18	89	1,114
65 金融商品取引業，商品先物取引業	18	336	4,207	23,373	-	-	-	-
66 補助的金融業等	8	138	1,714	21,430	-	-	-	-
67 保険業（保険媒介代理業等を含む）*	391	3,950	22,405	5,730	62	101	207	334
K 不動産業，物品賃貸業	1,219	4,947	24,493	2,009	392	626	1,496	382
68 不動産取引業	229	835	5,322	2,324	48	88	453	943
69 不動産賃貸業・管理業	761	2,235	8,962	1,178	327	494	960	294
70 物品賃貸業	227	1,691	9,684	4,266	17	44	83	487
L 学術研究，専門・技術サービス業	1,464	9,475	52,036	3,554	769	1,993	6,819	887
71 学術・開発研究機関	27	956	10,709	39,662	2	5	X	X
72 専門サービス業（他に分類されないもの）	687	3,342	15,523	2,260	497	1,472	5,673	1,141
73 広告業	51	309	1,565	3,070	3	5	X	X
74 技術サービス業（他に分類されないもの）	699	4,868	24,239	3,468	267	511	1,128	422
M 宿泊業，飲食サービス業	4,840	30,114	62,954	1,301	3,324	11,249	17,238	519
75 宿泊業	722	5,881	17,350	2,403	469	1,695	2,655	566
76 飲食店	3,703	21,129	39,170	1,058	2,732	9,161	X	X
77 持ち帰り・配達飲食サービス業	413	3,091	6,393	1,548	123	393	X	X
N 生活関連サービス業，娯楽業	3,375	13,619	42,623	1,263	2,501	4,825	7,071	283
78 洗濯・理容・美容・浴場業	2,752	7,404	14,383	523	2,302	4,230	6,196	269
79 その他の生活関連サービス業	283	2,385	7,103	2,510	99	310	332	335
80 娯楽業	339	3,828	21,133	6,234	100	285	544	544
O 教育，学習支援業	947	8,277	27,938	2,950	604	1,196	894	148
81 学校教育	108	5,108	20,968	19,415	3	10	14	457
82 その他の教育，学習支援業	839	3,169	6,971	831	601	1,186	880	146
P 医療，福祉	2,373	46,777	203,855	8,591	918	3,796	15,614	1,701
83 医療業	1,324	22,640	106,039	8,009	910	3,760	15,574	1,711
84 保健衛生	13	429	1,679	12,913	3	7	▲ 2	▲ 57
85 社会保険・社会福祉・介護事業	1,036	23,708	96,137	9,280	5	29	42	843
Q 複合サービス事業	362	4,857	26,431	7,301	21	57	45	213
86 郵便局	233	2,643	12,287	5,273	21	57	45	213
87 協同組合（他に分類されないもの）	129	2,214	14,144	10,964	-	-	-	-
R サービス業（他に分類されないもの）	2,907	23,405	76,474	2,631	350	923	2,087	596
88 廃棄物処理業	140	1,685	7,381	5,272	10	45	107	1,067
89 自動車整備業	352	1,545	6,024	1,711	188	474	1,386	737
90 機械等修理業（別掲を除く）	223	1,279	6,564	2,944	101	196	X	X
91 職業紹介・労働者派遣業	95	2,390	7,489	7,883	5	88	74	1,482
92 その他の事業サービス業	416	11,377	41,559	9,990	39	111	150	385
93 政治・経済・文化団体	344	1,945	6,399	1,860	-	-	-	-
94 宗教	1,305	2,982	424	33	6	8	1	11
95 その他のサービス業	26	175	579	2,226	1	1	X	X

（注）「付加価値額」は、必要な事項の数値が得られた事業所を対象として集計している。

会社				会社以外の法人			
事業所数	事業従事者数	付加価値額(百万円)	1事業所当たり付加価値額(万円)	事業所数	事業従事者数	付加価値額(百万円)	1事業所当たり付加価値額(万円)
5,640	57,578	282,326	5,006	249	2,666	16,935	6,801
10	40	X	X	1	69	X	X
218	1,629	9,381	4,303	7	23	41	586
313	3,795	X	X	23	265	X	X
472	4,364	30,772	6,519	24	125	639	2,664
575	6,120	39,944	6,947	6	41	X	X
372	3,319	19,583	5,264	16	130	1,072	6,697
24	3,766	27,607	115,029	1	7	X	X
496	2,834	12,707	2,562	-	-	-	-
893	11,935	32,190	3,605	75	1,195	7,510	10,014
710	6,354	36,308	5,114	2	21	X	X
1,404	11,687	41,699	2,970	82	606	3,984	4,859
151	1,701	5,677	3,759	7	127	845	12,067
495	6,712	60,204	12,162	159	2,313	18,847	11,853
147	2,661	X	X	1	4	X	X
1	30	X	X	120	1,710	X	X
24	141	1,200	4,999	5	14	▲ 173	▲ 3,465
18	336	4,207	23,373	-	-	-	-
4	42	539	13,465	4	96	1,176	29,395
301	3,502	22,274	7,400	28	347	▲ 76	▲ 271
803	4,161	22,371	2,786	24	160	627	2,611
180	745	X	X	1	2	X	X
414	1,592	X	X	20	149	X	X
207	1,638	9,574	4,625	3	9	28	929
589	5,850	33,453	5,680	106	1,632	11,764	11,098
10	347	X	X	15	604	6,305	42,031
128	1,128	5,836	4,559	62	742	4,014	6,475
48	304	X	X	-	-	-	-
403	4,071	21,666	5,376	29	286	1,445	4,984
1,494	18,577	46,352	3,103	22	288	▲ 636	▲ 2,890
242	4,001	15,455	6,386	11	185	▲ 761	▲ 6,914
961	11,881	25,108	2,613	10	87	X	X
289	2,682	5,748	1,989	1	16	X	X
834	8,485	34,715	4,162	40	309	837	2,093
446	3,127	8,073	1,810	4	47	114	2,858
170	1,987	6,399	3,764	14	88	373	2,661
217	3,369	20,239	9,327	22	174	351	1,593
200	1,706	5,293	2,646	143	5,375	21,752	15,211
-	-	-	-	105	5,098	20,954	19,956
200	1,706	5,293	2,646	38	277	797	2,099
233	3,837	9,636	4,136	1,222	39,144	178,605	14,616
47	638	1,850	3,935	367	18,242	88,616	24,146
3	11	192	6,408	7	411	1,488	21,260
183	3,188	7,594	4,150	848	20,491	88,501	10,436
208	2,580	12,219	5,875	133	2,220	14,167	10,652
208	2,580	12,219	5,875	4	6	23	575
-	-	-	-	129	2,214	14,144	10,964
809	16,784	64,974	8,031	1,748	5,698	9,413	539
116	1,466	6,247	5,385	14	174	1,027	7,338
159	1,057	4,589	2,886	5	14	48	967
121	1,082	6,197	5,122	1	1	X	X
61	2,103	7,004	11,482	29	199	410	1,415
343	11,021	40,814	11,899	34	245	594	1,748
-	-	-	-	344	1,945	6,399	1,860
-	-	-	-	1,299	2,974	424	33
6	35	96	1,599	19	139	X	X

第19表 産業（大分類）、経営組織（3区分）別民営事業所数、事業従事者数、付加価値額および1事業所当たり付加価値額  
（外国の会社及び法人でない団体を除く）一市町

産 業 大 分 類	総 数				個人				会社	
	事業所数	事業従事者数	付加価値額（百万円）	1事業所当たり付加価値額（万円）	事業所数	事業従事者数	付加価値額（百万円）	1事業所当たり付加価値額（万円）	事業所数	事業従事者数
福井市計	14,692	146,028	712,399	4,849	5,396	15,405	35,880	665	7,781	103,234
A～B 農 林 漁 業	51	694	1,150	2,255	-	-	-	-	23	203
C 鉱業，採石業，砂利採取業	6	28	254	4,238	-	-	-	-	6	28
D 建設業	1,450	11,195	59,843	4,127	380	862	2,587	681	1,064	10,238
E 製造業	1,371	20,947	110,447	8,056	408	1,129	2,491	610	949	19,666
F 電気・ガス・熱供給・水道業	5	386	9,291	185,818	-	-	-	-	5	386
G 情報通信業	182	3,652	25,002	13,737	12	31	63	526	165	3,504
G1 情報通信業(通信業，放送業等)*	76	1,963	13,629	17,933	7	12	X	X	66	1,841
G2 情報通信業(情報サービス業等)*	106	1,689	11,373	10,729	5	19	X	X	99	1,663
H 運輸業，郵便業	294	6,956	31,249	10,629	54	77	112	208	237	6,871
I 卸売業，小売業	4,036	34,667	184,483	4,571	1,291	3,961	9,417	729	2,655	29,473
J 金融業，保険業	376	5,444	50,668	13,475	37	62	125	339	269	4,103
K 不動産業，物品賃貸業	658	2,750	16,321	2,480	174	281	678	389	470	2,395
L 学術研究，専門・技術サービス業	722	4,010	17,741	2,457	369	1,036	3,893	1,055	295	2,334
M 宿泊業，飲食サービス業	1,754	12,174	28,958	1,651	1,122	3,845	6,415	572	627	8,268
N 生活関連サービス業，娯楽業	1,241	6,174	16,981	1,368	834	1,615	2,371	284	392	4,451
O 教育，学習支援業	374	4,584	15,215	4,068	195	445	299	153	98	975
O1 教育，学習支援業(学校教育)	63	3,051	12,451	19,764	2	8	X	X	-	-
O2 教育，学習支援業(その他の教育等)*	311	1,533	2,763	889	193	437	X	X	98	975
P 医療，福祉	966	20,326	100,335	10,387	387	1,660	6,609	1,708	104	1,489
Q 複合サービス事業	111	1,418	9,997	9,006	5	10	9	173	66	952
Q1 複合サービス事業(郵便局)	71	962	4,517	6,362	5	10	9	173	66	952
Q2 複合サービス事業(協同組合)	40	456	5,480	13,699	-	-	-	-	-	-
R サービス業(他に分類されないもの)	1,095	10,623	34,464	3,147	128	391	813	635	356	7,898
R1 サービス業(政治団体等)*	579	1,972	3,895	673	3	5	0	0	-	-
R2 サービス業(政治団体等を除く)*	516	8,651	30,569	5,924	125	386	813	650	356	7,898
敦賀市計	3,093	31,076	154,314	4,989	1,075	3,057	6,729	626	1,729	23,364
A～B 農 林 漁 業	4	82	545	13,637	-	-	-	-	2	79
C 鉱業，採石業，砂利採取業	-	-	-	-	-	-	-	-	-	-
D 建設業	437	3,896	18,391	4,209	77	177	442	574	360	3,719
E 製造業	164	4,010	24,760	15,097	60	174	X	X	102	3,832
F 電気・ガス・熱供給・水道業	8	525	10,896	136,203	-	-	-	-	8	525
G 情報通信業	23	195	1,379	5,995	1	1	X	X	21	192
G1 情報通信業(通信業，放送業等)*	11	88	687	6,241	-	-	-	-	10	86
G2 情報通信業(情報サービス業等)*	12	107	692	5,769	1	1	X	X	11	106
H 運輸業，郵便業	84	2,130	14,094	16,778	-	-	-	-	79	2,085
I 卸売業，小売業	813	5,774	24,743	3,043	256	816	2,173	849	543	4,797
J 金融業，保険業	53	652	4,957	9,352	5	10	20	394	37	487
K 不動産業，物品賃貸業	97	492	2,093	2,157	21	33	25	120	76	459
L 学術研究，専門・技術サービス業	131	1,823	13,404	10,232	48	157	600	1,250	71	1,063
M 宿泊業，飲食サービス業	524	3,262	6,773	1,293	321	1,016	1,630	508	201	2,231
N 生活関連サービス業，娯楽業	257	1,166	4,822	1,876	172	345	576	335	83	814
O 教育，学習支援業	62	484	2,289	3,691	38	66	47	123	13	140
O1 教育，学習支援業(学校教育)	10	256	980	9,805	1	2	X	X	-	-
O2 教育，学習支援業(その他の教育等)*	52	228	1,308	2,516	37	64	X	X	13	140
P 医療，福祉	184	3,639	13,506	7,340	57	214	738	1,295	31	489
Q 複合サービス事業	17	384	1,860	10,942	1	5	X	X	11	229
Q1 複合サービス事業(郵便局)	12	234	1,088	9,063	1	5	X	X	11	229
Q2 複合サービス事業(協同組合)	5	150	773	15,451	-	-	-	-	-	-
R サービス業(他に分類されないもの)	235	2,562	9,803	4,171	18	43	93	515	91	2,223
R1 サービス業(政治団体等)*	122	284	710	582	-	-	-	-	-	-
R2 サービス業(政治団体等を除く)*	113	2,278	9,093	8,047	18	43	93	515	91	2,223

会社（続き）		会社以外の法人			
付加価値額 （百万円）	1事業所当 たり付加 価値額（万 円）	事業所数	事 業 従事者数	付加価値額 （百万円）	1事業所当 たり付加 価値額（万 円）
535,786	6,886	1,515	27,389	140,734	9,289
538	2,338	28	491	612	2,187
254	4,238	-	-	-	-
56,806	5,339	6	95	450	7,502
107,472	11,325	14	152	485	3,462
9,291	185,818	-	-	-	-
23,555	14,276	5	117	1,384	27,681
12,270	18,591	3	110	X	X
11,285	11,399	2	7	X	X
31,107	13,125	3	8	30	1,000
166,118	6,257	90	1,233	8,948	9,943
39,419	14,654	70	1,279	11,123	15,890
15,270	3,249	14	74	373	2,666
10,691	3,624	58	640	3,156	5,442
22,303	3,557	5	61	240	4,799
14,116	3,601	15	108	494	3,291
2,108	2,151	81	3,164	12,807	15,812
-	-	61	3,043	X	X
2,108	2,151	20	121	X	X
4,126	3,967	475	17,177	89,600	18,863
4,509	6,831	40	456	5,480	13,699
4,509	6,831	-	-	-	-
-	-	40	456	5,480	13,699
28,101	7,894	611	2,334	5,550	908
-	-	576	1,967	3,895	676
28,101	7,894	35	367	1,656	4,730
124,291	7,189	289	4,655	23,294	8,060
X	X	2	3	X	X
-	-	-	-	-	-
17,949	4,986	-	-	-	-
24,362	23,884	2	4	X	X
10,896	136,203	-	-	-	-
X	X	1	2	X	X
X	X	1	2	X	X
X	X	-	-	-	-
13,892	17,585	5	45	201	4,026
21,280	3,919	14	161	1,289	9,208
3,731	10,084	11	155	1,206	10,963
2,067	2,720	-	-	-	-
6,352	8,947	12	603	6,451	53,762
X	X	2	15	X	X
X	X	2	7	X	X
1,231	9,470	11	278	1,011	9,189
-	-	9	254	X	X
1,231	9,470	2	24	X	X
1,271	4,100	96	2,936	11,497	11,977
X	X	5	150	773	15,451
X	X	-	-	-	-
-	-	5	150	773	15,451
8,959	9,845	126	296	751	596
-	-	122	284	710	582
8,959	9,845	4	12	41	1,025

第19表 産業（大分類）、経営組織（3区分）別民営事業所数、事業従事者数、付加価値額および1事業所当たり付加価値額  
（外国の会社及び法人でない団体を除く）一市町

産 業 大 分 類	総 数				個人				会社	
	事業所数	事業従事者数	付加価値額(百万円)	1事業所当たり付加価値額(万円)	事業所数	事業従事者数	付加価値額(百万円)	1事業所当たり付加価値額(万円)	事業所数	事業従事者数
小浜市計	1,651	12,367	48,830	2,958	788	2,200	4,896	621	676	8,308
A~B 農 林 漁 業	10	173	219	2,195	-	-	-	-	5	39
C 鉱業, 採石業, 砂利採取業	-	-	-	-	-	-	-	-	-	-
D 建 設 業	186	970	4,225	2,271	90	210	635	705	95	759
E 製 造 業	159	2,029	9,340	5,874	61	194	368	603	92	1,770
F 電気・ガス・熱供給・水道業	2	34	X	X	-	-	-	-	2	34
G 情 報 通 信 業	10	59	388	3,878	-	-	-	-	9	57
G1 情報通信業(通信業, 放送業等)*	6	28	289	4,821	-	-	-	-	5	26
G2 情報通信業(情報サービス業等)*	4	31	99	2,463	-	-	-	-	4	31
H 運 輸 業 , 郵 便 業	18	281	X	X	2	12	X	X	16	269
I 卸 売 業 , 小 売 業	448	3,021	10,359	2,312	200	482	768	384	229	2,347
J 金 融 業 , 保 険 業	34	349	2,357	6,932	4	6	4	97	21	211
K 不 動 産 業 , 物 品 賃 貸 業	64	216	611	955	33	48	61	185	31	168
L 学術研究, 専門・技術サービス業	67	765	2,794	4,171	38	81	245	644	25	661
M 宿泊業, 飲食サービス業	221	1,279	2,400	1,086	165	593	1,047	634	56	686
N 生活関連サービス業, 娯楽業	160	549	4,703	2,939	121	282	462	382	38	265
O 教育, 学習支援業	40	216	523	1,309	28	47	42	151	7	24
O1 教育, 学習支援業(学校教育)	4	104	X	X	-	-	-	-	-	-
O2 教育, 学習支援業(その他の教育等)*	36	112	X	X	28	47	42	151	7	24
P 医 療 , 福 祉	79	1,319	4,534	5,739	38	222	1,201	3,161	11	294
Q 複 合 サ ー ビ ス 事 業	21	303	1,865	8,879	1	2	X	X	13	151
Q1 複合サービス事業(郵便局)	14	153	X	X	1	2	X	X	13	151
Q2 複合サービス事業(協同組合)	7	150	X	X	-	-	-	-	-	-
R サービス業(他に分類されないもの)	132	804	2,094	1,586	7	21	47	666	26	573
R1 サービス業(政治団体等)*	94	177	63	67	-	-	-	-	-	-
R2 サービス業(政治団体等を除く)*	38	627	2,031	5,345	7	21	47	666	26	573
大野市計	1,778	13,306	45,836	2,578	864	2,197	4,517	523	645	7,519
A~B 農 林 漁 業	35	643	431	1,232	-	-	-	-	10	72
C 鉱業, 採石業, 砂利採取業	1	1	X	X	-	-	-	-	-	-
D 建 設 業	281	1,690	7,057	2,511	104	258	732	704	174	1,429
E 製 造 業	201	2,728	9,974	4,962	87	253	454	521	110	2,443
F 電気・ガス・熱供給・水道業	3	135	2,983	99,422	-	-	-	-	3	135
G 情 報 通 信 業	3	11	125	4,169	-	-	-	-	3	11
G1 情報通信業(通信業, 放送業等)*	3	11	125	4,169	-	-	-	-	3	11
G2 情報通信業(情報サービス業等)*	-	-	-	-	-	-	-	-	-	-
H 運 輸 業 , 郵 便 業	17	213	673	3,957	1	1	X	X	15	207
I 卸 売 業 , 小 売 業	404	2,191	7,257	1,796	216	549	1,355	627	174	1,549
J 金 融 業 , 保 険 業	23	267	X	X	1	2	X	X	15	165
K 不 動 産 業 , 物 品 賃 貸 業	24	90	361	1,504	6	16	X	X	16	62
L 学術研究, 専門・技術サービス業	50	280	1,181	2,363	27	59	139	515	18	176
M 宿泊業, 飲食サービス業	227	843	1,361	599	195	534	766	393	31	308
N 生活関連サービス業, 娯楽業	171	603	1,564	915	143	281	355	249	28	322
O 教育, 学習支援業	36	114	266	738	27	54	55	205	6	32
O1 教育, 学習支援業(学校教育)	3	28	110	3,671	-	-	-	-	-	-
O2 教育, 学習支援業(その他の教育等)*	33	86	155	471	27	54	55	205	6	32
P 医 療 , 福 祉	147	2,184	7,495	5,098	44	151	573	1,303	4	68
Q 複 合 サ ー ビ ス 事 業	17	197	709	4,168	1	3	X	X	10	109
Q1 複合サービス事業(郵便局)	11	112	X	X	1	3	X	X	10	109
Q2 複合サービス事業(協同組合)	6	85	X	X	-	-	-	-	-	-
R サービス業(他に分類されないもの)	138	1,116	2,087	1,512	12	36	57	477	28	431
R1 サービス業(政治団体等)*	92	615	802	871	-	-	-	-	-	-
R2 サービス業(政治団体等を除く)*	46	501	1,285	2,794	12	36	57	477	28	431



会社 (続き)		会社以外の法人			
付加価値額 (百万円)	1事業所当 たり付加 価値額(万 円)	事業所数	事 業 従事者数	付加価値額 (百万円)	1事業所当 たり付加 価値額(万 円)
36,180	5,352	187	1,859	7,754	4,147
77	1,539	5	134	143	2,851
-	-	-	-	-	-
X	X	1	1	X	X
8,444	9,179	6	65	528	8,805
X	X	-	-	-	-
X	X	1	2	X	X
X	X	1	2	X	X
99	2,463	-	-	-	-
951	5,945	-	-	-	-
8,225	3,592	19	192	1,366	7,188
1,361	6,481	9	132	992	11,020
550	1,774	-	-	-	-
2,416	9,662	4	23	134	3,353
1,354	2,417	-	-	-	-
X	X	1	2	X	X
X	X	5	145	X	X
-	-	4	104	X	X
X	X	1	41	X	X
503	4,575	30	803	2,830	9,432
X	X	7	150	X	X
X	X	-	-	-	-
-	-	7	150	X	X
1,904	7,322	99	210	143	145
-	-	94	177	63	67
1,904	7,322	5	33	81	1,612
31,439	4,874	269	3,590	9,880	3,673
103	1,026	25	571	329	1,314
-	-	1	1	X	X
6,344	3,646	3	3	▲ 19	▲ 624
9,229	8,390	4	32	292	7,290
2,983	99,422	-	-	-	-
125	4,169	-	-	-	-
125	4,169	-	-	-	-
-	-	-	-	-	-
X	X	1	5	X	X
5,736	3,297	14	93	166	1,182
1,234	8,226	7	100	1,112	15,882
299	1,867	2	12	X	X
930	5,165	5	45	113	2,254
X	X	1	1	X	X
1,209	4,317	-	-	-	-
100	1,670	3	28	110	3,671
-	-	3	28	110	3,671
100	1,670	-	-	-	-
236	5,894	99	1,965	6,685	6,753
X	X	6	85	X	X
X	X	-	-	-	-
-	-	6	85	X	X
1,159	4,138	98	649	871	889
-	-	92	615	802	871
1,159	4,138	6	34	69	1,158

第19表 産業（大分類）、経営組織（3区分）別民営事業所数、事業従事者数、付加価値額および1事業所当たり付加価値額  
（外国の会社及び法人でない団体を除く）一市町

産 業 大 分 類	総 数				個人				会社	
	事業所数	事業従事者数	付加価値額 (百万円)	1事業所当 たり付加 価値額(万 円)	事業所数	事業従事者数	付加価値 額(百万 円)	1事業所当 たり付加 価値額(万 円)	事業所数	事業従事者数
勝山市計	1,167	9,146	56,026	4,801	614	1,732	3,596	586	430	5,309
A~B 農 林 漁 業	18	322	118	655	-	-	-	-	4	24
C 鉱業, 採石業, 砂利採取業	-	-	-	-	-	-	-	-	-	-
D 建 設 業	165	809	2,764	1,675	76	175	496	652	89	634
E 製 造 業	165	2,913	35,204	21,336	66	239	X	X	97	2,658
F 電気・ガス・熱供給・水道業	2	15	X	X	-	-	-	-	2	15
G 情 報 通 信 業	6	43	239	3,984	2	7	X	X	4	36
G1 情報通信業(通信業, 放送業等)*	2	3	X	X	-	-	-	-	2	3
G2 情報通信業(情報サービス業等)*	4	40	X	X	2	7	X	X	2	33
H 運 輸 業, 郵 便 業	16	346	1,146	7,160	1	1	X	X	14	343
I 卸 売 業, 小 売 業	274	1,342	4,022	1,468	156	525	1,065	683	114	784
J 金 融 業, 保 険 業	17	119	1,107	6,512	2	4	X	X	9	75
K 不 動 産 業, 物 品 賃 貸 業	14	30	X	X	6	7	8	141	7	18
L 学術研究, 専門・技術サービス業	31	95	352	1,137	21	35	98	467	9	35
M 宿泊業, 飲食サービス業	144	599	1,046	727	116	345	523	451	27	250
N 生活関連サービス業, 娯楽業	122	312	847	694	104	190	255	245	16	100
O 教 育, 学 習 支 援 業	28	125	200	715	18	64	21	116	5	23
O1 教育, 学習支援業(学校教育)	2	19	X	X	-	-	-	-	-	-
O2 教育, 学習支援業(その他の教育等)*	26	106	X	X	18	64	21	116	5	23
P 医 療, 福 祉	74	1,673	7,320	9,892	29	105	466	1,606	8	97
Q 複 合 サ ー ビ ス 事 業	13	133	501	3,855	1	3	X	X	9	83
Q1 複合サービス事業(郵便局)	10	86	X	X	1	3	X	X	9	83
Q2 複合サービス事業(協同組合)	3	47	X	X	-	-	-	-	-	-
R サービス業(他に分類されないもの)	78	270	611	783	16	32	106	665	16	134
R1 サービス業(政治団体等)*	44	86	27	62	1	1	X	X	-	-
R2 サービス業(政治団体等を除く)*	34	184	584	1,717	15	31	X	X	16	134
鯖江市計	3,346	28,768	128,426	3,838	1,631	4,395	10,604	650	1,501	19,731
A~B 農 林 漁 業	14	167	195	1,390	-	-	-	-	2	24
C 鉱業, 採石業, 砂利採取業	-	-	-	-	-	-	-	-	-	-
D 建 設 業	250	1,429	6,467	2,587	124	256	821	662	126	1,173
E 製 造 業	1,029	10,505	56,828	5,523	543	1,419	X	X	485	9,066
F 電気・ガス・熱供給・水道業	-	-	-	-	-	-	-	-	-	-
G 情 報 通 信 業	16	262	1,130	7,065	1	1	X	X	14	257
G1 情報通信業(通信業, 放送業等)*	7	23	111	1,590	-	-	-	-	6	19
G2 情報通信業(情報サービス業等)*	9	239	1,019	11,324	1	1	X	X	8	238
H 運 輸 業, 郵 便 業	44	676	2,589	5,883	5	16	X	X	38	654
I 卸 売 業, 小 売 業	761	5,492	24,567	3,228	299	990	2,805	938	450	4,314
J 金 融 業, 保 険 業	50	653	4,433	8,865	7	14	77	1,106	31	438
K 不 動 産 業, 物 品 賃 貸 業	74	243	742	1,002	29	43	78	270	45	200
L 学術研究, 専門・技術サービス業	88	395	1,624	1,846	52	133	523	1,006	29	190
M 宿泊業, 飲食サービス業	307	2,281	4,250	1,385	196	699	1,040	531	108	1,539
N 生活関連サービス業, 娯楽業	272	997	4,606	1,693	200	366	519	260	72	631
O 教 育, 学 習 支 援 業	78	450	1,209	1,550	58	103	96	165	17	145
O1 教育, 学習支援業(学校教育)	1	197	X	X	-	-	-	-	-	-
O2 教育, 学習支援業(その他の教育等)*	77	253	X	X	58	103	96	165	17	145
P 医 療, 福 祉	188	3,670	15,145	8,056	81	254	887	1,095	17	206
Q 複 合 サ ー ビ ス 事 業	24	547	1,865	7,772	1	5	X	X	12	227
Q1 複合サービス事業(郵便局)	13	232	X	X	1	5	X	X	12	227
Q2 複合サービス事業(協同組合)	11	315	X	X	-	-	-	-	-	-
R サービス業(他に分類されないもの)	151	1,001	2,777	1,839	35	96	269	767	55	667
R1 サービス業(政治団体等)*	54	182	242	448	1	1	X	X	-	-
R2 サービス業(政治団体等を除く)*	97	819	2,534	2,613	34	95	X	X	55	667

会社（続き）		会社以外の法人			
付加価値額 （百万円）	1事業所当 たり付加 価値額（万 円）	事業所数	事業 従事者数	付加価値額 （百万円）	1事業所当 たり付加 価値額（万 円）
44,575	10,366	123	2,105	7,856	6,387
14	353	14	298	104	741
-	-	-	-	-	-
2,269	2,549	-	-	-	-
34,569	35,638	2	16	X	X
X	X	-	-	-	-
X	X	-	-	-	-
X	X	-	-	-	-
X	X	-	-	-	-
X	X	1	2	X	X
2,879	2,526	4	33	78	1,955
673	7,483	6	40	X	X
96	1,368	1	5	X	X
X	X	1	25	X	X
X	X	1	4	X	X
X	X	2	22	X	X
62	1,243	5	38	117	2,343
-	-	2	19	X	X
62	1,243	3	19	X	X
306	3,820	37	1,471	6,549	17,699
X	X	3	47	X	X
X	X	-	-	-	-
-	-	3	47	X	X
425	2,654	46	104	80	174
-	-	43	85	X	X
425	2,654	3	19	X	X
99,098	6,602	214	4,642	18,724	8,750
X	X	12	143	X	X
-	-	-	-	-	-
5,646	4,481	-	-	-	-
53,363	11,003	1	20	X	X
-	-	-	-	-	-
X	X	1	4	X	X
X	X	1	4	X	X
X	X	-	-	-	-
2,537	6,677	1	6	X	X
20,813	4,625	12	188	949	7,910
3,224	10,401	12	201	1,131	9,424
664	1,474	-	-	-	-
723	2,492	7	72	378	5,406
3,112	2,882	3	43	99	3,287
4,087	5,677	-	-	-	-
171	1,007	3	202	942	31,401
-	-	1	197	X	X
171	1,007	2	5	X	X
328	1,932	90	3,210	13,929	15,477
X	X	11	315	X	X
X	X	-	-	-	-
-	-	11	315	X	X
2,157	3,921	61	238	351	576
-	-	53	181	X	X
2,157	3,921	8	57	X	X

第19表 産業（大分類）、経営組織（3区分）別民営事業所数、事業従事者数、付加価値額および1事業所当たり付加価値額  
（外国の会社及び法人でない団体を除く）一市町

産業大分類	総数				個人				会社	
	事業所数	事業従事者数	付加価値額 (百万円)	1事業所当 たり付加 価値額(万 円)	事業所数	事業従事者数	付加価値 額(百万 円)	1事業所当 たり付加 価値額(万 円)	事業所数	事業従事者数
あわらし計	1,215	13,659	80,432	6,620	581	1,576	4,089	704	488	10,402
A~B 農 林 漁 業	24	285	662	2,757	-	-	-	-	8	61
C 鉱業, 採石業, 砂利採取業	-	-	-	-	-	-	-	-	-	-
D 建 設 業	139	676	2,752	1,980	70	161	635	907	69	515
E 製 造 業	155	4,933	52,584	33,925	48	110	X	X	106	4,811
F 電気・ガス・熱供給・水道業	-	-	-	-	-	-	-	-	-	-
G 情 報 通 信 業	2	10	X	X	1	1	X	X	1	9
G1 情報通信業(通信業, 放送業等)*	-	-	-	-	-	-	-	-	-	-
G2 情報通信業(情報サービス業等)*	2	10	X	X	1	1	X	X	1	9
H 運 輸 業 , 郵 便 業	32	1,213	1,586	4,955	4	11	X	X	27	1,199
I 卸 売 業 , 小 売 業	283	1,644	6,105	2,157	152	508	1,502	988	123	1,095
J 金 融 業 , 保 険 業	15	144	X	X	2	3	X	X	10	105
K 不 動 産 業 , 物 品 賃 貸 業	15	26	109	728	7	8	35	497	8	18
L 学術研究, 専門・技術サービス業	32	116	1,071	3,346	18	38	100	558	12	65
M 宿泊業, 飲食サービス業	184	1,622	4,962	2,697	128	381	690	539	56	1,241
N 生活関連サービス業, 娯楽業	121	531	1,136	939	94	182	293	311	24	345
O 教 育 , 学 習 支 援 業	30	182	524	1,747	17	20	15	87	7	80
O1 教育, 学習支援業(学校教育)	5	80	X	X	-	-	-	-	-	-
O2 教育, 学習支援業(その他の教育等)*	25	102	X	X	17	20	15	87	7	80
P 医 療 , 福 祉	76	1,301	5,209	6,854	28	126	491	1,752	8	142
Q 複 合 サ ー ビ ス 事 業	13	128	571	4,395	2	4	X	X	7	42
Q1 複合サービス事業(郵便局)	9	46	X	X	2	4	X	X	7	42
Q2 複合サービス事業(協同組合)	4	82	X	X	-	-	-	-	-	-
R サービス業(他に分類されないもの)	94	848	1,810	1,925	10	23	34	337	22	674
R1 サービス業(政治団体等)*	59	125	98	165	-	-	-	-	-	-
R2 サービス業(政治団体等を除く)*	35	723	1,712	4,892	10	23	34	337	22	674
越前市計	4,175	41,120	250,260	5,994	2,022	5,529	12,847	635	1,711	30,254
A~B 農 林 漁 業	30	384	440	1,467	-	-	-	-	13	109
C 鉱業, 採石業, 砂利採取業	1	12	X	X	-	-	-	-	1	12
D 建 設 業	473	2,560	15,928	3,367	255	553	1,609	631	218	2,007
E 製 造 業	683	16,726	149,883	21,945	289	848	2,206	763	390	15,779
F 電気・ガス・熱供給・水道業	5	190	3,491	69,827	-	-	-	-	5	190
G 情 報 通 信 業	16	119	X	X	1	1	X	X	15	118
G1 情報通信業(通信業, 放送業等)*	5	60	X	X	1	1	X	X	4	59
G2 情報通信業(情報サービス業等)*	11	59	250	2,270	-	-	-	-	11	59
H 運 輸 業 , 郵 便 業	76	1,622	6,856	9,021	3	5	X	X	72	1,608
I 卸 売 業 , 小 売 業	1,085	6,868	25,080	2,312	536	1,495	3,413	637	539	5,267
J 金 融 業 , 保 険 業	65	681	5,499	8,460	2	3	X	X	51	557
K 不 動 産 業 , 物 品 賃 貸 業	116	447	1,822	1,571	40	65	256	640	73	333
L 学術研究, 専門・技術サービス業	125	723	3,941	3,153	77	208	614	797	41	413
M 宿泊業, 飲食サービス業	400	2,233	3,881	970	303	1,057	1,536	507	95	1,167
N 生活関連サービス業, 娯楽業	356	1,211	3,764	1,057	284	592	926	326	71	618
O 教 育 , 学 習 支 援 業	106	698	2,004	1,890	76	127	86	113	16	98
O1 教育, 学習支援業(学校教育)	12	432	X	X	-	-	-	-	-	-
O2 教育, 学習支援業(その他の教育等)*	94	266	X	X	76	127	86	113	16	98
P 医 療 , 福 祉	255	4,272	16,924	6,637	105	444	1,850	1,762	21	539
Q 複 合 サ ー ビ ス 事 業	34	498	2,801	8,237	2	4	X	X	21	270
Q1 複合サービス事業(郵便局)	24	275	X	X	2	4	X	X	21	270
Q2 複合サービス事業(協同組合)	10	223	X	X	-	-	-	-	-	-
R サービス業(他に分類されないもの)	349	1,876	7,190	2,060	49	127	333	680	69	1,169
R1 サービス業(政治団体等)*	213	493	378	177	-	-	-	-	-	-
R2 サービス業(政治団体等を除く)*	136	1,383	6,813	5,009	49	127	333	680	69	1,169

会社 (続き)		会社以外の法人			
付加価値額 (百万円)	1事業所当 たり付加 価値額(万 円)	事業所数	事業 従事者数	付加価値額 (百万円)	1事業所当 たり付加 価値額(万 円)
70,197	14,385	146	1,681	6,146	4,209
220	2,754	16	224	441	2,759
-	-	-	-	-	-
2,117	3,069	-	-	-	-
52,317	49,355	1	12	X	X
-	-	-	-	-	-
X	X	-	-	-	-
-	-	-	-	-	-
X	X	-	-	-	-
1,565	5,795	1	3	X	X
4,424	3,597	8	41	179	2,238
1,026	10,259	3	36	278	9,275
74	931	-	-	-	-
X	X	2	13	X	X
4,273	7,630	-	-	-	-
836	3,483	3	4	8	255
X	X	6	82	X	X
-	-	5	80	X	X
X	X	1	2	X	X
369	4,611	40	1,033	4,349	10,874
X	X	4	82	X	X
X	X	-	-	-	-
-	-	4	82	X	X
1,641	7,461	62	151	135	218
-	-	59	125	98	165
1,641	7,461	3	26	37	1,241
216,788	12,670	442	5,337	20,625	4,666
219	1,682	17	275	222	1,303
X	X	-	-	-	-
14,319	6,568	-	-	-	-
147,514	37,824	4	99	163	4,073
3,491	69,827	-	-	-	-
749	4,994	-	-	-	-
499	12,485	-	-	-	-
250	2,270	-	-	-	-
6,831	9,488	1	9	X	X
20,637	3,829	10	106	1,029	10,294
4,496	8,817	12	121	X	X
1,413	1,936	3	49	153	5,089
2,768	6,752	7	102	559	7,986
X	X	2	9	X	X
X	X	1	1	X	X
X	X	14	473	X	X
-	-	12	432	X	X
X	X	2	41	X	X
1,402	6,677	129	3,289	13,672	10,599
X	X	11	224	1,518	13,800
X	X	1	1	X	X
-	-	10	223	X	X
6,173	8,947	231	580	684	296
-	-	213	493	378	177
6,173	8,947	18	87	306	1,700

第19表 産業（大分類）、経営組織（3区分）別民営事業所数、事業従事者数、付加価値額および1事業所当たり付加価値額  
（外国の会社及び法人でない団体を除く）一市町

産業大分類	総数				個人				会社	
	事業所数	事業従事者数	付加価値額(百万円)	1事業所当たり付加価値額(万円)	事業所数	事業従事者数	付加価値額(百万円)	1事業所当たり付加価値額(万円)	事業所数	事業従事者数
坂井市計	3,574	34,230	160,165	4,481	1,524	4,185	9,083	596	1,700	25,633
A~B 農 林 漁 業	36	318	1,356	3,767	-	-	-	-	21	160
C 鉱業, 採石業, 砂利採取業	-	-	-	-	-	-	-	-	-	-
D 建設業	435	2,499	10,688	2,457	182	418	1,112	611	253	2,081
E 製造業	629	10,951	64,056	10,184	184	484	995	541	436	10,296
F 電気・ガス・熱供給・水道業	7	174	2,504	35,771	-	-	-	-	6	156
G 情報通信業	32	867	8,148	25,464	3	7	9	286	29	860
G1 情報通信業(通信業, 放送業等)*	6	22	402	6,695	2	6	X	X	4	16
G2 情報通信業(情報サービス業等)*	26	845	7,747	29,795	1	1	X	X	25	844
H 運輸業, 郵便業	102	1,693	7,350	7,206	11	16	X	X	90	1,673
I 卸売業, 小売業	889	6,499	25,628	2,883	403	1,283	3,008	746	463	5,000
J 金融業, 保険業	40	479	3,781	9,452	7	11	38	546	25	369
K 不動産業, 物品賃貸業	70	440	1,420	2,028	30	50	198	660	37	376
L 学術研究, 専門・技術サービス業	108	685	4,731	4,381	61	146	379	622	43	462
M 宿泊業, 飲食サービス業	349	2,382	4,073	1,167	223	765	843	378	125	1,578
N 生活関連サービス業, 娯楽業	309	1,104	2,331	754	242	449	568	235	62	581
O 教育, 学習支援業	88	275	369	419	64	137	139	217	18	113
O1 教育, 学習支援業(学校教育)	2	19	X	X	-	-	-	-	-	-
O2 教育, 学習支援業(その他の教育等)*	86	256	X	X	64	137	139	217	18	113
P 医療, 福祉	189	3,416	13,920	7,365	72	328	1,640	2,278	13	284
Q 複合サービス事業	36	624	2,814	7,816	5	15	X	X	17	328
Q1 複合サービス事業(郵便局)	23	346	X	X	5	15	X	X	17	328
Q2 複合サービス事業(協同組合)	13	278	X	X	-	-	-	-	-	-
R サービス業(他に分類されないもの)	255	1,824	6,996	2,743	37	76	121	328	62	1,316
R1 サービス業(政治団体等)*	149	391	324	217	-	-	-	-	-	-
R2 サービス業(政治団体等を除く)*	106	1,433	6,672	6,295	37	76	121	328	62	1,316
永平寺町計	768	7,493	30,962	4,032	411	1,045	2,385	580	272	2,996
A~B 農 林 漁 業	13	334	91	704	-	-	-	-	2	9
C 鉱業, 採石業, 砂利採取業	1	8	X	X	-	-	-	-	1	8
D 建設業	103	625	1,868	1,814	49	106	325	664	54	519
E 製造業	140	1,307	6,848	4,892	69	168	X	X	69	1,113
F 電気・ガス・熱供給・水道業	2	91	X	X	-	-	-	-	2	91
G 情報通信業	3	20	167	5,563	-	-	-	-	3	20
G1 情報通信業(通信業, 放送業等)*	-	-	-	-	-	-	-	-	-	-
G2 情報通信業(情報サービス業等)*	3	20	167	5,563	-	-	-	-	3	20
H 運輸業, 郵便業	15	251	1,207	8,047	2	2	X	X	13	249
I 卸売業, 小売業	165	867	2,686	1,628	93	288	726	781	64	504
J 金融業, 保険業	7	62	633	9,046	-	-	-	-	6	50
K 不動産業, 物品賃貸業	45	86	224	498	40	66	X	X	4	14
L 学術研究, 専門・技術サービス業	21	60	232	1,104	14	26	56	402	5	25
M 宿泊業, 飲食サービス業	64	361	644	1,006	41	167	258	629	21	167
N 生活関連サービス業, 娯楽業	68	143	319	470	58	93	135	233	9	42
O 教育, 学習支援業	23	865	4,082	17,747	18	39	X	X	-	-
O1 教育, 学習支援業(学校教育)	4	818	X	X	-	-	-	-	-	-
O2 教育, 学習支援業(その他の教育等)*	19	47	X	X	18	39	X	X	-	-
P 医療, 福祉	34	2,019	8,738	25,699	16	69	358	2,239	3	56
Q 複合サービス事業	11	94	703	6,389	-	-	-	-	6	30
Q1 複合サービス事業(郵便局)	6	30	142	2,368	-	-	-	-	6	30
Q2 複合サービス事業(協同組合)	5	64	561	11,214	-	-	-	-	-	-
R サービス業(他に分類されないもの)	53	300	467	882	11	21	53	485	10	99
R1 サービス業(政治団体等)*	30	167	X	X	-	-	-	-	-	-
R2 サービス業(政治団体等を除く)*	23	133	X	X	11	21	53	485	10	99

会社 (続き)		会社以外の法人			
付加価値額 (百万円)	1事業所当 たり付加 価値額(万 円)	事業所数	事業 従事者数	付加価値額 (百万円)	1事業所当 たり付加 価値額(万 円)
134,052	7,885	350	4,412	17,030	4,866
1,031	4,911	15	158	325	2,166
-	-	-	-	-	-
9,576	3,785	-	-	-	-
62,383	14,308	9	171	677	7,521
X	X	1	18	X	X
8,140	28,068	-	-	-	-
X	X	-	-	-	-
X	X	-	-	-	-
7,321	8,134	1	4	X	X
21,594	4,664	23	216	1,025	4,456
2,952	11,807	8	99	791	9,888
1,214	3,280	3	14	8	274
3,820	8,883	4	77	532	13,305
X	X	1	39	X	X
1,741	2,807	5	74	22	444
158	878	6	25	72	1,200
-	-	2	19	X	X
158	878	4	6	X	X
653	5,025	104	2,804	11,626	11,179
1,553	9,138	14	281	X	X
1,553	9,138	1	3	X	X
-	-	13	278	X	X
6,424	10,361	156	432	451	289
-	-	149	391	324	217
6,424	10,361	7	41	127	1,814
15,011	5,519	85	3,452	13,566	15,960
X	X	11	325	X	X
X	X	-	-	-	-
1,543	2,858	-	-	-	-
6,427	9,315	2	26	X	X
X	X	-	-	-	-
167	5,563	-	-	-	-
-	-	-	-	-	-
167	5,563	-	-	-	-
X	X	-	-	-	-
1,830	2,859	8	75	131	1,635
X	X	1	12	X	X
89	2,217	1	6	X	X
X	X	2	9	X	X
X	X	2	27	X	X
X	X	1	8	X	X
-	-	5	826	X	X
-	-	4	818	X	X
-	-	1	8	X	X
X	X	15	1,894	X	X
142	2,368	5	64	561	11,214
142	2,368	-	-	-	-
-	-	5	64	561	11,214
X	X	32	180	X	X
-	-	30	167	X	X
X	X	2	13	X	X

第19表 産業（大分類）、経営組織（3区分）別民営事業所数、事業従事者数、付加価値額および1事業所当たり付加価値額  
（外国の会社及び法人でない団体を除く）一市町

産 業 大 分 類	総 数				個人				会社	
	事業所数	事業従事者数	付加価値額 (百万円)	1事業所当 たり付加 価値額(万 円)	事業所数	事業従事者数	付加価値 額(百万 円)	1事業所当 たり付加 価値額(万 円)	事業所数	事業従事者数
池田町計	136	849	1,924	1,415	72	183	284	394	35	355
A~B 農 林 漁 業	9	94	136	1,511	-	-	-	-	2	15
C 鉱業, 採石業, 砂利採取業	-	-	-	-	-	-	-	-	-	-
D 建 設 業	24	128	445	1,853	12	32	58	485	12	96
E 製 造 業	23	206	580	2,522	10	27	32	323	10	167
F 電気・ガス・熱供給・水道業	-	-	-	-	-	-	-	-	-	-
G 情 報 通 信 業	1	1	X	X	-	-	-	-	1	1
G1 情報通信業(通信業, 放送業等)*	-	-	-	-	-	-	-	-	-	-
G2 情報通信業(情報サービス業等)*	1	1	X	X	-	-	-	-	1	1
H 運 輸 業, 郵 便 業	2	11	X	X	1	1	X	X	1	10
I 卸 売 業, 小 売 業	28	117	162	578	22	63	114	520	6	54
J 金 融 業, 保 険 業	1	4	X	X	-	-	-	-	-	-
K 不 動 産 業, 物 品 賃 貸 業	-	-	-	-	-	-	-	-	-	-
L 学術研究, 専門・技術サービス業	3	3	1	19	3	3	1	19	-	-
M 宿 泊 業, 飲 食 サ ー ビ ス 業	13	93	67	516	11	37	X	X	1	4
N 生活関連サービス業, 娯楽業	10	14	17	172	9	11	X	X	-	-
O 教 育, 学 習 支 援 業	1	1	X	X	1	1	X	X	-	-
O1 教育, 学習支援業(学校教育)	-	-	-	-	-	-	-	-	-	-
O2 教育, 学習支援業(その他の教育等)*	1	1	X	X	1	1	X	X	-	-
P 医 療, 福 祉	5	117	312	6,244	2	7	X	X	-	-
Q 複 合 サ ー ビ ス 事 業	4	40	105	2,616	-	-	-	-	2	8
Q1 複合サービス事業(郵便局)	2	8	X	X	-	-	-	-	2	8
Q2 複合サービス事業(協同組合)	2	32	X	X	-	-	-	-	-	-
R サービス業(他に分類されないもの)	12	20	9	74	1	1	X	X	-	-
R1 サービス業(政治団体等)*	11	19	X	X	-	-	-	-	-	-
R2 サービス業(政治団体等を除く)*	1	1	X	X	1	1	X	X	-	-
南越前町計	386	2,587	9,327	2,416	206	547	1,127	547	132	1,417
A~B 農 林 漁 業	15	195	323	2,153	-	-	-	-	5	59
C 鉱業, 採石業, 砂利採取業	2	35	X	X	-	-	-	-	2	35
D 建 設 業	64	309	1,000	1,563	32	63	173	540	32	246
E 製 造 業	38	600	2,647	6,967	16	101	199	1,244	21	492
F 電気・ガス・熱供給・水道業	-	-	-	-	-	-	-	-	-	-
G 情 報 通 信 業	1	32	X	X	-	-	-	-	1	32
G1 情報通信業(通信業, 放送業等)*	-	-	-	-	-	-	-	-	-	-
G2 情報通信業(情報サービス業等)*	1	32	X	X	-	-	-	-	1	32
H 運 輸 業, 郵 便 業	5	45	140	2,804	-	-	-	-	5	45
I 卸 売 業, 小 売 業	91	406	2,095	2,302	59	144	439	744	32	262
J 金 融 業, 保 険 業	4	24	250	6,242	-	-	-	-	3	19
K 不 動 産 業, 物 品 賃 貸 業	2	2	X	X	2	2	X	X	-	-
L 学術研究, 専門・技術サービス業	12	24	30	253	7	10	4	59	5	14
M 宿 泊 業, 飲 食 サ ー ビ ス 業	57	269	550	965	45	141	164	365	12	128
N 生活関連サービス業, 娯楽業	29	72	122	420	26	38	40	155	2	13
O 教 育, 学 習 支 援 業	10	15	19	189	9	13	X	X	1	2
O1 教育, 学習支援業(学校教育)	-	-	-	-	-	-	-	-	-	-
O2 教育, 学習支援業(その他の教育等)*	10	15	19	189	9	13	X	X	1	2
P 医 療, 福 祉	23	379	1,325	5,759	8	28	75	934	3	32
Q 複 合 サ ー ビ ス 事 業	10	72	457	4,566	-	-	-	-	6	27
Q1 複合サービス事業(郵便局)	6	27	128	2,131	-	-	-	-	6	27
Q2 複合サービス事業(協同組合)	4	45	329	8,219	-	-	-	-	-	-
R サービス業(他に分類されないもの)	23	108	122	529	2	7	X	X	2	11
R1 サービス業(政治団体等)*	17	83	X	X	-	-	-	-	-	-
R2 サービス業(政治団体等を除く)*	6	25	X	X	2	7	X	X	2	11



会社 (続き)		会社以外の法人			
付加価値額 (百万円)	1事業所当 たり付加 価値額(万 円)	事業所数	事業 従事者数	付加価値額 (百万円)	1事業所当 たり付加 価値額(万 円)
1,079	3,084	29	311	561	1,936
X	X	7	79	X	X
-	-	-	-	-	-
386	3,220	-	-	-	-
519	5,191	3	12	29	956
-	-	-	-	-	-
X	X	-	-	-	-
-	-	-	-	-	-
X	X	-	-	-	-
X	X	-	-	-	-
47	789	-	-	-	-
-	-	1	4	X	X
-	-	-	-	-	-
-	-	-	-	-	-
X	X	1	52	X	X
-	-	1	3	X	X
-	-	-	-	-	-
-	-	-	-	-	-
-	-	3	110	X	X
X	X	2	32	X	X
X	X	-	-	-	-
-	-	2	32	X	X
-	-	11	19	X	X
-	-	11	19	X	X
-	-	-	-	-	-
6,372	4,828	48	623	1,827	3,807
169	3,375	10	136	154	1,542
X	X	-	-	-	-
828	2,587	-	-	-	-
X	X	1	7	X	X
-	-	-	-	-	-
X	X	-	-	-	-
-	-	-	-	-	-
X	X	-	-	-	-
140	2,804	-	-	-	-
1,656	5,175	-	-	-	-
X	X	1	5	X	X
-	-	-	-	-	-
26	524	-	-	-	-
386	3,218	-	-	-	-
X	X	1	21	X	X
X	X	-	-	-	-
-	-	-	-	-	-
X	X	-	-	-	-
76	2,533	12	319	1,174	9,782
128	2,131	4	45	329	8,219
128	2,131	-	-	-	-
-	-	4	45	329	8,219
X	X	19	90	56	292
-	-	17	83	X	X
X	X	2	7	X	X

第19表 産業（大分類）、経営組織（3区分）別民営事業所数、事業従事者数、付加価値額および1事業所当たり付加価値額（外国の会社及び法人でない団体を除く）一市町

産業大分類	総数				個人				会社	
	事業所数	事業従事者数	付加価値額(百万円)	1事業所当たり付加価値額(万円)	事業所数	事業従事者数	付加価値額(百万円)	1事業所当たり付加価値額(万円)	事業所数	事業従事者数
越前町計	1,049	6,604	29,238	2,787	603	1,578	3,101	514	309	3,701
A~B 農 林 漁 業	12	133	133	1,112	-	-	-	-	5	21
C 鉱業, 採石業, 砂利採取業	-	-	-	-	-	-	-	-	-	-
D 建設業	172	632	2,292	1,332	114	210	536	470	58	422
E 製造業	197	2,207	17,796	9,033	108	270	554	513	85	1,918
F 電気・ガス・熱供給・水道業	-	-	-	-	-	-	-	-	-	-
G 情報通信業	1	4	X	X	1	4	X	X	-	-
G1 情報通信業(通信業, 放送業等)*	1	4	X	X	1	4	X	X	-	-
G2 情報通信業(情報サービス業等)*	-	-	-	-	-	-	-	-	-	-
H 運輸業, 郵便業	14	93	240	1,712	3	6	X	X	10	84
I 卸売業, 小売業	241	1,322	3,560	1,477	155	452	893	576	77	766
J 金融業, 保険業	13	93	795	6,116	3	4	12	408	5	43
K 不動産業, 物品賃貸業	10	27	X	X	1	1	X	X	9	26
L 学術研究, 専門・技術サービス業	14	31	94	671	9	16	28	313	5	15
M 宿泊業, 飲食サービス業	129	676	272	211	91	373	X	X	37	286
N 生活関連サービス業, 娯楽業	73	163	225	308	66	111	124	188	1	3
O 教育, 学習支援業	21	38	50	239	18	26	23	128	1	2
O1 教育, 学習支援業(学校教育)	-	-	-	-	-	-	-	-	-	-
O2 教育, 学習支援業(その他の教育等)*	21	38	50	239	18	26	23	128	1	2
P 医療, 福祉	48	861	3,001	6,251	20	78	X	X	1	20
Q 複合サービス事業	14	111	547	3,910	1	2	X	X	8	40
Q1 複合サービス事業(郵便局)	9	42	X	X	1	2	X	X	8	40
Q2 複合サービス事業(協同組合)	5	69	X	X	-	-	-	-	-	-
R サービス業(他に分類されないもの)	90	213	180	200	13	25	45	344	7	55
R1 サービス業(政治団体等)*	67	105	▲ 65	▲ 97	-	-	-	-	-	-
R2 サービス業(政治団体等を除く)*	23	108	245	1,066	13	25	45	344	7	55
美浜町計	549	4,868	58,518	10,659	242	589	935	386	233	3,697
A~B 農 林 漁 業	13	94	89	681	-	-	-	-	5	47
C 鉱業, 採石業, 砂利採取業	-	-	-	-	-	-	-	-	-	-
D 建設業	92	1,001	5,371	5,839	29	53	116	401	63	948
E 製造業	32	288	862	2,695	11	32	99	904	21	256
F 電気・ガス・熱供給・水道業	7	984	41,784	596,907	-	-	-	-	7	984
G 情報通信業	3	24	110	3,667	-	-	-	-	3	24
G1 情報通信業(通信業, 放送業等)*	1	16	X	X	-	-	-	-	1	16
G2 情報通信業(情報サービス業等)*	2	8	X	X	-	-	-	-	2	8
H 運輸業, 郵便業	10	89	172	1,722	-	-	-	-	8	81
I 卸売業, 小売業	117	551	1,494	1,277	70	168	263	376	43	329
J 金融業, 保険業	6	37	283	4,709	-	-	-	-	2	18
K 不動産業, 物品賃貸業	8	24	156	1,947	1	2	X	X	7	22
L 学術研究, 専門・技術サービス業	19	215	3,532	18,589	5	6	13	258	14	209
M 宿泊業, 飲食サービス業	95	405	661	696	72	214	167	232	22	176
N 生活関連サービス業, 娯楽業	40	108	207	516	31	57	X	X	8	44
O 教育, 学習支援業	10	89	193	1,929	8	10	X	X	1	8
O1 教育, 学習支援業(学校教育)	1	71	X	X	-	-	-	-	-	-
O2 教育, 学習支援業(その他の教育等)*	9	18	X	X	8	10	X	X	1	8
P 医療, 福祉	30	313	1,071	3,569	12	41	176	1,465	4	39
Q 複合サービス事業	8	78	371	4,634	-	-	-	-	4	17
Q1 複合サービス事業(郵便局)	4	17	81	2,013	-	-	-	-	4	17
Q2 複合サービス事業(協同組合)	4	61	290	7,254	-	-	-	-	-	-
R サービス業(他に分類されないもの)	59	568	2,163	3,666	3	6	15	516	21	495
R1 サービス業(政治団体等)*	34	61	37	108	1	1	X	X	-	-
R2 サービス業(政治団体等を除く)*	25	507	2,126	8,506	2	5	X	X	21	495

会社（続き）		会社以外の法人			
付加価値額 （百万円）	1事業所当 たり付加 価値額（万 円）	事業所数	事業 従事者数	付加価値額 （百万円）	1事業所当 たり付加 価値額（万 円）
23,340	7,553	137	1,325	2,797	2,041
53	1,063	7	112	80	1,147
-	-	-	-	-	-
1,756	3,028	-	-	-	-
17,220	20,259	4	19	22	551
-	-	-	-	-	-
-	-	-	-	-	-
-	-	-	-	-	-
-	-	-	-	-	-
211	2,111	1	3	X	X
2,164	2,810	9	104	503	5,585
428	8,554	5	46	355	7,104
45	496	-	-	-	-
66	1,316	-	-	-	-
980	2,649	1	17	X	X
X	X	6	49	X	X
X	X	2	10	X	X
-	-	-	-	-	-
X	X	2	10	X	X
X	X	27	763	2,681	9,931
X	X	5	69	X	X
X	X	-	-	-	-
-	-	5	69	X	X
180	2,577	70	133	▲ 45	▲ 64
-	-	67	105	▲ 65	▲ 97
180	2,577	3	28	20	668
55,952	24,014	74	582	1,631	2,205
23	468	8	47	65	815
-	-	-	-	-	-
5,255	8,341	-	-	-	-
763	3,633	-	-	-	-
41,784	596,907	-	-	-	-
110	3,667	-	-	-	-
X	X	-	-	-	-
X	X	-	-	-	-
X	X	2	8	X	X
994	2,311	4	54	237	5,934
X	X	4	19	X	X
X	X	-	-	-	-
3,519	25,136	-	-	-	-
X	X	1	15	X	X
126	1,578	1	7	X	X
X	X	1	71	X	X
-	-	1	71	X	X
X	X	-	-	-	-
156	3,894	14	233	739	5,279
81	2,013	4	61	290	7,254
81	2,013	-	-	-	-
-	-	4	61	290	7,254
2,109	10,041	35	67	39	112
-	-	33	60	X	X
2,109	10,041	2	7	X	X

第19表 産業（大分類）、経営組織（3区分）別民営事業所数、事業従事者数、付加価値額および1事業所当たり付加価値額  
（外国の会社及び法人でない団体を除く）一市町

産業大分類	総数				個人				会社	
	事業所数	事業従事者数	付加価値額(百万円)	1事業所当たり付加価値額(万円)	事業所数	事業従事者数	付加価値額(百万円)	1事業所当たり付加価値額(万円)	事業所数	事業従事者数
高浜町計	538	4,777	41,974	7,802	252	790	1,354	537	230	3,422
A~B 農 林 漁 業	4	92	84	2,093	-	-	-	-	1	27
C 鉱業, 採石業, 砂利採取業	-	-	-	-	-	-	-	-	-	-
D 建設業	95	1,212	9,757	10,271	17	44	135	791	77	1,159
E 製造業	28	360	1,344	4,799	11	25	X	X	16	330
F 電気・ガス・熱供給・水道業	1	489	X	X	-	-	-	-	1	489
G 情報通信業	-	-	-	-	-	-	-	-	-	-
G1 情報通信業(通信業, 放送業等)*	-	-	-	-	-	-	-	-	-	-
G2 情報通信業(情報サービス業等)*	-	-	-	-	-	-	-	-	-	-
H 運輸業, 郵便業	7	104	352	5,034	-	-	-	-	5	73
I 卸売業, 小売業	100	557	1,582	1,582	52	172	369	710	43	370
J 金融業, 保険業	5	48	X	X	-	-	-	-	2	26
K 不動産業, 物品賃貸業	11	19	96	875	2	4	X	X	9	15
L 学術研究, 専門・技術サービス業	13	62	374	2,874	5	9	50	996	8	53
M 宿泊業, 飲食サービス業	141	626	902	640	112	415	X	X	28	208
N 生活関連サービス業, 娯楽業	43	127	200	465	35	69	119	341	8	58
O 教育, 学習支援業	15	60	774	5,161	9	17	10	115	6	43
O1 教育, 学習支援業(学校教育)	-	-	-	-	-	-	-	-	-	-
O2 教育, 学習支援業(その他の教育等)*	15	60	774	5,161	9	17	10	115	6	43
P 医療, 福祉	17	324	1,698	9,986	7	29	102	1,459	-	-
Q 複合サービス事業	12	96	554	4,616	1	4	X	X	4	19
Q1 複合サービス事業(郵便局)	7	25	X	X	1	4	X	X	4	19
Q2 複合サービス事業(協同組合)	5	71	X	X	-	-	-	-	-	-
R サービス業(他に分類されないもの)	46	601	2,959	6,433	1	2	X	X	22	552
R1 サービス業(政治団体等)*	22	42	X	X	-	-	-	-	-	-
R2 サービス業(政治団体等を除く)*	24	559	X	X	1	2	X	X	22	552
おおい町計	450	4,097	39,254	8,723	170	411	811	477	206	3,140
A~B 農 林 漁 業	7	70	167	2,381	-	-	-	-	4	40
C 鉱業, 採石業, 砂利採取業	-	-	-	-	-	-	-	-	-	-
D 建設業	108	1,304	8,423	7,799	26	62	215	828	82	1,242
E 製造業	22	280	951	4,320	3	10	3	114	16	239
F 電気・ガス・熱供給・水道業	2	520	X	X	-	-	-	-	2	520
G 情報通信業	1	2	X	X	1	2	X	X	-	-
G1 情報通信業(通信業, 放送業等)*	-	-	-	-	-	-	-	-	-	-
G2 情報通信業(情報サービス業等)*	1	2	X	X	1	2	X	X	-	-
H 運輸業, 郵便業	6	90	418	6,970	2	3	X	X	3	79
I 卸売業, 小売業	75	339	1,180	1,574	29	67	140	482	37	216
J 金融業, 保険業	4	26	236	5,896	-	-	-	-	2	12
K 不動産業, 物品賃貸業	6	42	258	4,297	-	-	-	-	6	42
L 学術研究, 専門・技術サービス業	10	122	746	7,462	3	8	42	1,414	6	107
M 宿泊業, 飲食サービス業	78	300	571	732	58	174	X	X	19	124
N 生活関連サービス業, 娯楽業	44	136	360	819	34	64	X	X	9	69
O 教育, 学習支援業	14	65	212	1,515	10	12	X	X	3	20
O1 教育, 学習支援業(学校教育)	1	33	X	X	-	-	-	-	-	-
O2 教育, 学習支援業(その他の教育等)*	13	32	X	X	10	12	X	X	3	20
P 医療, 福祉	23	291	1,094	4,757	3	6	X	X	1	8
Q 複合サービス事業	6	39	119	1,990	-	-	-	-	5	18
Q1 複合サービス事業(郵便局)	5	18	X	X	-	-	-	-	5	18
Q2 複合サービス事業(協同組合)	1	21	X	X	-	-	-	-	-	-
R サービス業(他に分類されないもの)	44	471	2,306	5,240	1	3	X	X	11	404
R1 サービス業(政治団体等)*	30	59	7	22	-	-	-	-	-	-
R2 サービス業(政治団体等を除く)*	14	412	2,299	16,421	1	3	X	X	11	404

会社（続き）		会社以外の法人			
付加価値額 （百万円）	1事業所当 たり付加 価値額（万 円）	事業所数	事 業 従事者数	付加価値額 （百万円）	1事業所当 たり付加 価値額（万 円）
38,194	16,606	56	565	2,427	4,333
X	X	3	65	X	X
-	-	-	-	-	-
X	X	1	9	X	X
1,210	7,565	1	5	X	X
X	X	-	-	-	-
-	-	-	-	-	-
-	-	-	-	-	-
X	X	2	31	X	X
1,098	2,554	5	15	114	2,290
X	X	3	22	136	4,531
X	X	-	-	-	-
324	4,047	-	-	-	-
441	1,574	1	3	X	X
80	1,006	-	-	-	-
764	12,730	-	-	-	-
-	-	-	-	-	-
764	12,730	-	-	-	-
-	-	10	295	1,596	15,955
X	X	7	73	461	6,585
X	X	2	2	X	X
-	-	5	71	X	X
X	X	23	47	28	121
-	-	22	42	X	X
X	X	1	5	X	X
36,520	17,728	74	546	1,922	2,598
109	2,715	3	30	58	1,936
-	-	-	-	-	-
8,208	10,009	-	-	-	-
901	5,634	3	31	46	1,521
X	X	-	-	-	-
-	-	-	-	-	-
-	-	-	-	-	-
393	13,115	1	8	X	X
631	1,706	9	56	410	4,552
X	X	2	14	X	X
258	4,297	-	-	-	-
X	X	1	7	X	X
317	1,667	1	2	X	X
232	2,581	1	3	X	X
77	2,554	1	33	X	X
-	-	1	33	X	X
77	2,554	-	-	-	-
X	X	19	277	1,066	5,608
X	X	1	21	X	X
X	X	-	-	-	-
-	-	1	21	X	X
2,284	20,767	32	64	X	X
-	-	30	59	7	22
2,284	20,767	2	5	X	X

第19表 産業（大分類）、経営組織（3区分）別民営事業所数、事業従事者数、付加価値額および1事業所当たり付加価値額  
（外国の会社及び法人でない団体を除く）一市町

産 業 大 分 類	総 数				個人				会社	
	事業所数	事業従事者数	付加価値額 (百万円)	1事業所当 たり付加 価値額(万 円)	事業所数	事業従事者数	付加価値 額(百万 円)	1事業所当 たり付加 価値額(万 円)	事業所数	事業従事者数
若狭町計	727	5,604	21,002	2,889	374	1,082	2,321	621	249	3,407
A～B 農 林 漁 業	26	292	233	896	-	-	-	-	15	93
C 鉱業, 採石業, 砂利採取業	-	-	-	-	-	-	-	-	-	-
D 建 設 業	108	560	2,017	1,867	53	114	278	524	55	446
E 製 造 業	58	1,743	8,782	15,141	16	48	106	664	40	1,674
F 電気・ガス・熱供給・水道業	-	-	-	-	-	-	-	-	-	-
G 情 報 通 信 業	1	4	X	X	-	-	-	-	1	4
G1 情報通信業(通信業, 放送業等)*	-	-	-	-	-	-	-	-	-	-
G2 情報通信業(情報サービス業等)*	1	4	X	X	-	-	-	-	1	4
H 運 輸 業, 郵 便 業	15	149	697	4,647	-	-	-	-	13	131
I 卸 売 業, 小 売 業	163	813	3,483	2,137	95	263	773	814	48	451
J 金 融 業, 保 険 業	11	62	247	2,245	-	-	-	-	7	34
K 不 動 産 業, 物 品 賃 貸 業	5	13	85	1,702	-	-	-	-	5	13
L 学術研究, 専門・技術サービス業	18	66	187	1,040	12	22	33	272	3	28
M 宿泊業, 飲食サービス業	153	709	1,580	1,033	125	493	841	673	28	216
N 生活関連サービス業, 娯楽業	59	209	419	710	48	80	113	235	11	129
O 教 育, 学 習 支 援 業	11	16	X	X	10	15	9	94	1	1
O1 教育, 学習支援業(学校教育)	-	-	-	-	-	-	-	-	-	-
O2 教育, 学習支援業(その他の教育等)*	11	16	X	X	10	15	9	94	1	1
P 医 療, 福 祉	35	673	2,230	6,370	9	34	117	1,305	4	74
Q 複 合 サ ー ビ ス 事 業	11	95	593	5,389	-	-	-	-	7	30
Q1 複合サービス事業(郵便局)	7	30	142	2,030	-	-	-	-	7	30
Q2 複合サービス事業(協同組合)	4	65	451	11,266	-	-	-	-	-	-
R サービス業(他に分類されないもの)	53	200	437	824	6	13	51	851	11	83
R1 サービス業(政治団体等)*	32	66	120	374	-	-	-	-	-	-
R2 サービス業(政治団体等を除く)*	21	134	317	1,510	6	13	51	851	11	83
合計	39,294	366,579	1,868,886	4,756	16,825	46,501	104,558	621	18,327	255,889
A～B 農 林 漁 業	321	4,372	6,373	1,985	-	-	-	-	127	1,082
C 鉱業, 採石業, 砂利採取業	11	84	446	4,056	-	-	-	-	10	83
D 建 設 業	4,582	31,495	159,289	3,476	1,690	3,754	10,905	645	2,881	27,633
E 製 造 業	5,094	82,733	552,886	10,854	1,990	5,531	12,528	630	3,045	76,510
F 電気・ガス・熱供給・水道業	44	3,543	117,947	268,062	-	-	-	-	43	3,525
G 情 報 通 信 業	301	5,305	37,518	12,464	23	55	97	424	270	5,125
G1 情報通信業(通信業, 放送業等)*	118	2,218	15,841	13,425	11	23	X	X	101	2,077
G2 情報通信業(情報サービス業等)*	183	3,087	21,677	11,845	12	32	X	X	169	3,048
H 運 輸 業, 郵 便 業	757	15,962	69,790	9,219	89	151	244	274	646	15,661
I 卸 売 業, 小 売 業	9,973	72,470	328,485	3,294	4,084	12,226	29,224	716	5,640	57,578
J 金 融 業, 保 険 業	724	9,144	79,347	10,960	70	119	296	423	495	6,712
K 不 動 産 業, 物 品 賃 貸 業	1,219	4,947	24,493	2,009	392	626	1,496	382	803	4,161
L 学術研究, 専門・技術サービス業	1,464	9,475	52,036	3,554	769	1,993	6,819	887	589	5,850
M 宿泊業, 飲食サービス業	4,840	30,114	62,954	1,301	3,324	11,249	17,238	519	1,494	18,577
N 生活関連サービス業, 娯楽業	3,375	13,619	42,623	1,263	2,501	4,825	7,071	283	834	8,485
O 教 育, 学 習 支 援 業	947	8,277	27,938	2,950	604	1,196	894	148	200	1,706
O1 教育, 学習支援業(学校教育)	108	5,108	20,968	19,415	3	10	14	457	-	-
O2 教育, 学習支援業(その他の教育等)*	839	3,169	6,971	831	601	1,186	880	146	200	1,706
P 医 療, 福 祉	2,373	46,777	203,855	8,591	918	3,796	15,614	1,701	233	3,837
Q 複 合 サ ー ビ ス 事 業	362	4,857	26,431	7,301	21	57	45	213	208	2,580
Q1 複合サービス事業(郵便局)	233	2,643	12,287	5,273	21	57	45	213	208	2,580
Q2 複合サービス事業(協同組合)	129	2,214	14,144	10,964	-	-	-	-	-	-
R サービス業(他に分類されないもの)	2,907	23,405	76,474	2,631	350	923	2,087	596	809	16,784
R1 サービス業(政治団体等)*	1,649	4,927	6,823	414	6	8	1	11	-	-
R2 サービス業(政治団体等を除く)*	1,258	18,478	69,651	5,537	344	915	2,086	606	809	16,784

(注) 「付加価値額」は、必要な事項の数値が得られた事業所を対象として集計している。

会社（続き）		会社以外の法人			
付加価値額 （百万円）	1事業所当 たり付加 価値額（万 円）	事業所数	事 業 従事者数	付加価値額 （百万円）	1事業所当 たり付加 価値額（万 円）
15,292	6,141	104	1,115	3,389	3,258
171	1,138	11	199	62	567
-	-	-	-	-	-
1,739	3,162	-	-	-	-
X	X	2	21	X	X
-	-	-	-	-	-
X	X	-	-	-	-
-	-	-	-	-	-
X	X	-	-	-	-
X	X	2	18	X	X
2,199	4,582	20	99	510	2,551
286	4,084	4	28	▲ 39	▲ 974
85	1,702	-	-	-	-
73	2,434	3	16	82	2,719
740	2,641	-	-	-	-
306	2,782	-	-	-	-
X	X	-	-	-	-
-	-	-	-	-	-
X	X	-	-	-	-
63	1,582	22	565	2,049	9,313
142	2,030	4	65	451	11,266
142	2,030	-	-	-	-
-	-	4	65	451	11,266
223	2,025	36	104	163	452
-	-	32	66	120	374
223	2,025	4	38	43	1,084
1,484,165	8,098	4,142	64,189	280,163	6,764
3,460	2,724	194	3,290	2,913	1,501
X	X	1	1	X	X
X	X	11	108	X	X
537,693	17,658	59	692	2,665	4,517
X	X	1	18	X	X
35,994	13,331	8	125	1,427	17,834
14,425	14,282	6	118	X	X
21,569	12,762	2	7	X	X
69,173	10,708	22	150	373	1,695
282,326	5,006	249	2,666	16,935	6,801
60,204	12,162	159	2,313	18,847	11,853
22,371	2,786	24	160	627	2,611
33,453	5,680	106	1,632	11,764	11,098
46,352	3,103	22	288	▲ 636	▲ 2,890
34,715	4,162	40	309	837	2,093
5,293	2,646	143	5,375	21,752	15,211
-	-	105	5,098	20,954	19,956
5,293	2,646	38	277	797	2,099
9,636	4,136	1,222	39,144	178,605	14,616
12,219	5,875	133	2,220	14,167	10,652
12,219	5,875	4	6	23	575
-	-	129	2,214	14,144	10,964
64,974	8,031	1,748	5,698	9,413	539
-	-	1,643	4,919	6,823	415
64,974	8,031	105	779	2,590	2,467

第20表 産業（中分類）、単独・本所・支所（3区分）別民営事業所数、事業従事者数および付加価値額  
（外国の会社および法人でない団体を除く）一県

産業中分類	総数			単独事業所		
	事業所数	事業従事者数	付加価値額 (百万円)	事業所数	事業従事者数	付加価値額 (百万円)
A～R全産業（S公務を除く）	39,294	366,579	1,868,886	28,887	164,731	612,645
A～B農林漁業	321	4,372	6,373	272	3,810	4,283
A 農業，林業	297	4,177	5,730	252	3,642	3,707
01 農業	263	3,591	4,871	225	3,299	3,351
02 林業	34	586	859	27	343	357
B 漁業	24	195	643	20	168	576
03 漁業（水産養殖業を除く）	16	123	547	14	119	X
04 水産養殖業	8	72	96	6	49	X
C～R非農林漁業（S公務を除く）	38,973	362,207	1,862,514	28,615	160,921	608,361
C 鉱業，採石業，砂利採取業	11	84	446	9	67	X
05 鉱業，採石業，砂利採取業	11	84	446	9	67	X
D 建設業	4,582	31,495	159,289	3,865	21,361	89,789
06 総合工事業	1,997	14,832	72,799	1,704	11,208	46,933
07 職別工事業（設備工事業を除く）	1,397	6,243	25,458	1,270	5,003	18,897
08 設備工事業	1,188	10,420	61,031	891	5,150	23,959
E 製造業	5,094	82,733	552,886	4,246	37,593	182,193
09 食料品製造業	433	5,863	21,396	339	3,121	9,431
10 飲料・たばこ・飼料製造業	56	425	2,796	47	276	894
11 繊維工業	1,187	18,222	78,175	1,009	10,490	33,281
12 木材・木製品製造業（家具を除く）	197	1,938	7,388	170	996	3,238
13 家具・装備品製造業	189	1,086	3,458	177	914	2,839
14 パルプ・紙・紙加工品製造業	155	1,938	9,668	125	879	3,213
15 印刷・同関連業	274	2,664	11,095	227	1,489	5,526
16 化学工業	80	3,787	66,410	24	648	25,339
17 石油製品・石炭製品製造業	8	72	714	3	31	327
18 プラスチック製品製造業（別掲を除く）	229	5,596	29,655	161	2,234	9,546
19 ゴム製品製造業	17	182	635	14	82	353
20 なめし革・同製品・毛皮製造業	4	54	122	3	49	X
21 窯業・土石製品製造業	174	2,049	12,688	121	905	3,339
22 鉄鋼業	63	539	4,988	55	327	X
23 非鉄金属製造業	37	1,458	15,919	19	107	313
24 金属製品製造業	396	4,937	28,323	342	2,592	15,719
25 はん用機械器具製造業	64	817	4,919	57	495	2,995
26 生産用機械器具製造業	275	3,908	27,681	236	2,259	12,668
27 業務用機械器具製造業	28	700	7,255	17	251	1,729
28 電子部品・デバイス・電子回路製造業	69	10,635	117,715	34	1,818	20,520
29 電気機械器具製造業	125	3,520	32,700	97	1,538	6,696
30 情報通信機械器具製造業	8	283	1,717	7	259	X
31 輸送用機械器具製造業	55	4,384	33,252	46	402	2,358
32 その他の製造業	969	7,548	33,788	915	5,377	18,213
F 電気・ガス・熱供給・水道業	44	3,543	117,947	3	48	X
33 電気業	30	3,389	117,023	-	-	-
34 ガス業	2	30	X	2	30	X
35 熱供給業	-	-	-	-	-	-
36 水道業	12	124	X	1	18	X
G 情報通信業	301	5,305	37,518	149	1,525	4,936
37 通信業	15	908	4,099	2	479	X
38 放送業	21	651	6,389	7	97	X
39 情報サービス業	166	2,995	21,517	89	739	2,860
40 インターネット附随サービス業	17	92	160	17	92	160
41 映像・音声・文字情報制作業	82	659	5,353	34	118	350
H 運輸業，郵便業	757	15,962	69,790	375	5,190	20,378
42 鉄道業	40	1,244	10,278	3	39	96
43 道路旅客運送業	155	2,079	6,553	112	1,155	3,348
44 道路貨物運送業	407	9,943	39,116	213	3,274	14,123
45 水運業	8	92	968	5	49	143
46 航空運輸業	-	-	-	-	-	-
47 倉庫業	55	894	4,187	12	156	X
48 運輸に附帯するサービス業	88	1,282	6,763	27	452	1,776
49 郵便業（信書便事業を含む）	4	428	1,925	3	65	X



本所・本社・本店			支所・支社・支店		
事業所数	事業従事者数	付加価値額 (百万円)	事業所数	事業従事者数	付加価値額 (百万円)
2,037	64,140	378,942	8,370	137,708	877,300
11	289	725	38	273	1,364
10	271	X	35	264	X
5	35	210	33	257	1,310
5	236	X	2	7	X
1	18	X	3	9	X
-	-	-	2	4	X
1	18	X	1	5	X
2,026	63,851	378,217	8,332	137,435	875,935
-	-	-	2	17	X
-	-	-	2	17	X
205	4,259	22,843	512	5,875	46,657
88	1,941	11,125	205	1,683	14,741
51	716	3,511	76	524	3,050
66	1,602	8,207	231	3,668	28,865
328	22,362	182,340	520	22,778	188,353
51	1,571	8,514	43	1,171	3,451
2	20	X	7	129	X
75	3,285	15,122	103	4,447	29,772
10	431	1,960	17	511	2,190
5	99	383	7	73	236
6	148	703	24	911	5,753
25	776	3,786	22	399	1,782
11	1,341	17,483	45	1,798	23,588
-	-	-	5	41	386
25	1,747	10,956	43	1,615	9,153
2	93	X	1	7	X
-	-	-	1	5	X
18	526	4,577	35	618	4,771
2	37	X	6	175	2,717
5	229	1,338	13	1,122	14,268
18	1,271	6,639	36	1,074	5,965
4	148	997	3	174	927
15	1,172	11,310	24	477	3,703
6	308	3,328	5	141	2,197
10	4,270	59,612	25	4,547	37,583
9	171	674	19	1,811	25,330
-	-	-	1	24	X
3	3,651	28,482	6	331	2,412
26	1,068	5,303	28	1,103	10,272
-	-	-	41	3,495	X
-	-	-	30	3,389	117,023
-	-	-	-	-	-
-	-	-	-	-	-
-	-	-	11	106	X
40	2,112	17,052	112	1,668	15,530
1	22	X	12	407	2,991
5	408	X	9	146	1,783
24	1,330	9,610	53	926	9,047
-	-	-	-	-	-
10	352	3,295	38	189	1,708
69	2,394	10,220	313	8,378	39,191
1	103	X	36	1,102	X
16	453	1,592	27	471	1,612
39	1,597	7,241	155	5,072	17,752
-	-	-	3	43	825
-	-	-	-	-	-
4	81	X	39	657	3,167
9	160	844	52	670	4,143
-	-	-	1	363	X

第20表 産業（中分類）、単独・本所・支所（3区分）別民営事業所数、事業従事者数および付加価値額  
（外国の会社および法人でない団体を除く）一県

産業中分類	総数			単独事業所		
	事業所数	事業従事者数	付加価値額 (百万円)	事業所数	事業従事者数	付加価値額 (百万円)
I 卸売業，小売業	9,973	72,470	328,485	6,569	28,700	97,537
50 各種商品卸売業	12	113	314	5	38	▲ 32
51 繊維・衣服等卸売業	276	1,769	9,839	214	1,007	4,920
52 飲食物品卸売業	446	4,390	29,306	287	2,267	10,269
53 建築材料，鉱物・金属材料等卸売業	579	4,706	32,057	332	1,967	9,935
54 機械器具卸売業	619	6,244	40,392	289	1,765	8,861
55 その他卸売業	517	3,753	21,510	333	1,543	6,494
56 各種商品小売業	27	3,779	27,713	5	19	X
57 織物・衣服・身の回り品小売業	1,066	3,968	14,648	726	1,793	4,528
58 飲食物品小売業	2,342	18,467	53,637	1,618	7,230	18,151
59 機械器具小売業	1,154	7,424	39,803	823	3,259	13,832
60 その他小売業	2,672	15,768	52,167	1,762	7,060	17,910
61 無店舗小売業	254	1,995	6,690	172	719	X
J 金融業，保険業	724	9,144	79,347	240	1,085	7,915
62 銀行	148	2,665	32,190	-	-	-
63 協同組織金融業	121	1,740	16,728	2	93	X
64 貸金業、クレジットカード業等非預金信用機関	37	173	1,116	23	68	487
65 金融商品取引業，商品先物取引業	18	336	4,207	3	7	X
66 補助的金融業等	8	138	1,714	6	126	X
67 保険業（保険媒介代理業等を含む）*	391	3,950	22,405	206	791	2,740
K 不動産業，物品賃貸業	1,219	4,947	24,493	962	2,587	10,349
68 不動産取引業	229	835	5,322	194	594	2,883
69 不動産賃貸業・管理業	761	2,235	8,962	693	1,595	5,966
70 物品賃貸業	227	1,691	9,684	75	398	1,499
L 学術研究，専門・技術サービス業	1,464	9,475	52,036	1,169	4,924	19,221
71 学術・開発研究機関	27	956	10,709	7	122	761
72 専門サービス業（他に分類されないもの）	687	3,342	15,523	628	2,551	9,810
73 広告業	51	309	1,565	28	173	749
74 技術サービス業（他に分類されないもの）	699	4,868	24,239	506	2,078	7,902
M 宿泊業，飲食サービス業	4,840	30,114	62,954	3,821	16,982	32,995
75 宿泊業	722	5,881	17,350	622	4,307	11,296
76 飲食店	3,703	21,129	39,170	3,051	11,922	20,394
77 持ち帰り・配達飲食サービス業	413	3,091	6,393	146	740	1,264
N 生活関連サービス業，娯楽業	3,375	13,619	42,623	2,723	6,747	12,568
78 洗濯・理容・美容・浴場業	2,752	7,404	14,383	2,407	5,041	8,731
79 その他の生活関連サービス業	283	2,385	7,103	155	708	1,431
80 娯楽業	339	3,828	21,133	161	998	2,406
O 教育，学習支援業	947	8,277	27,938	695	2,911	6,901
81 学校教育	108	5,108	20,968	54	1,299	4,373
82 その他の教育，学習支援業	839	3,169	6,971	641	1,612	2,528
P 医療，福祉	2,373	46,777	203,855	1,442	18,963	93,871
83 医療	1,324	22,640	106,039	1,191	11,832	57,672
84 保健衛生	13	429	1,679	7	295	X
85 社会保険・社会福祉・介護事業	1,036	23,708	96,137	244	6,836	X
Q 複合サービス事業	362	4,857	26,431	33	114	544
86 郵便局	233	2,643	12,287	22	60	48
87 協同組合（他に分類されないもの）	129	2,214	14,144	11	54	496
R サービス業（他に分類されないもの）	2,907	23,405	76,474	2,314	12,124	28,458
88 廃棄物処理業	140	1,685	7,381	88	926	3,979
89 自動車整備業	352	1,545	6,024	305	1,196	4,195
90 機械等修理業（別掲を除く）	223	1,279	6,564	157	740	2,800
91 職業紹介・労働者派遣業	95	2,390	7,489	49	848	2,529
92 その他の事業サービス業	416	11,377	41,559	205	4,417	10,687
93 政治・経済・文化団体	344	1,945	6,399	227	1,109	3,803
94 宗教	1,305	2,982	424	1,271	2,820	328
95 その他のサービス業	26	175	579	8	50	108

（注）「付加価値額」は、必要な事項の数値が得られた事業所を対象として集計している。

本所・本社・本店			支所・支社・支店		
事業所数	事業 従事者数	付加価値額 (百万円)	事業所数	事業 従事者数	付加価値額 (百万円)
673	11,101	58,575	2,731	32,669	172,374
-	-	-	7	75	346
36	542	3,448	26	220	1,471
55	1,124	6,204	104	999	12,833
64	1,464	11,257	183	1,275	10,865
65	2,189	14,909	265	2,290	16,622
57	1,029	5,936	127	1,181	9,080
2	68	X	20	3,692	27,436
62	400	1,603	278	1,775	8,517
116	1,533	3,640	608	9,704	31,846
64	1,047	5,089	267	3,118	20,882
136	1,315	5,178	774	7,393	29,079
16	390	X	66	886	3,072
27	1,184	9,266	457	6,875	62,166
2	249	X	146	2,416	X
7	532	X	112	1,115	9,106
1	3	X	13	102	X
2	68	X	13	261	3,919
-	-	-	2	12	X
14	190	1,122	171	2,969	18,543
62	1,028	5,414	195	1,332	8,731
13	123	788	22	118	1,651
26	317	1,361	42	323	1,635
21	402	2,741	131	891	5,445
58	1,656	8,125	237	2,895	24,689
-	-	-	20	834	9,948
20	344	3,190	39	447	2,523
4	71	351	19	65	465
34	1,241	4,585	159	1,549	11,753
137	1,864	4,438	882	11,268	25,522
18	479	1,519	82	1,095	4,535
108	1,191	2,496	544	8,016	16,281
11	194	423	256	2,157	4,706
102	1,302	5,753	550	5,570	24,302
61	666	1,677	284	1,697	3,975
20	347	1,151	108	1,330	4,522
21	289	2,925	157	2,541	15,802
50	1,665	6,970	202	3,701	14,068
14	1,374	6,415	40	2,435	10,180
36	291	555	162	1,266	3,888
156	8,743	31,702	775	19,071	78,283
40	3,659	15,086	93	7,149	33,282
1	118	X	5	16	217
115	4,966	X	677	11,906	44,783
17	889	5,062	312	3,854	20,824
-	-	-	211	2,583	12,239
17	889	5,062	101	1,271	8,586
102	3,292	10,457	491	7,989	37,559
16	419	1,684	36	340	1,718
11	107	578	36	242	1,250
8	157	597	58	382	3,168
10	636	1,935	36	906	3,024
28	1,274	3,770	183	5,686	27,102
21	565	1,580	96	271	1,017
4	82	125	30	80	▲ 29
4	52	188	14	73	283

第21表 産業（大分類）、単独・本所・支所（3区分）別民営事業所数、事業従事者数および付加価値額  
（外国の会社および法人でない団体を除く）一市町

産 業 大 分 類	総 数			単 独 事 業 所		
	事業所数	事 業 従事者数	付加価値額 (百万円)	事業所数	事 業 従事者数	付加価値額 (百万円)
福井市計	14,692	146,028	712,399	10,119	60,755	234,517
A～B 農 林 漁 業	51	694	1,150	43	573	819
C 鉱業，採石業，砂利採取業	6	28	254	5	22	X
D 建設業	1,450	11,195	59,843	1,169	7,242	33,223
E 製造業	1,371	20,947	110,447	1,121	10,261	40,724
F 電気・ガス・熱供給・水道業	5	386	9,291	-	-	-
G 情報通信業	182	3,652	25,002	89	1,100	2,889
G1 情報通信業（通信業，放送業等）*	76	1,963	13,629	31	584	901
G2 情報通信業（情報サービス業等）*	106	1,689	11,373	58	516	1,988
H 運輸業，郵便業	294	6,956	31,249	141	1,689	X
I 卸売業，小売業	4,036	34,667	184,483	2,365	11,288	42,232
J 金融業，保険業	376	5,444	50,668	137	728	6,721
K 不動産業，物品賃貸業	658	2,750	16,321	523	1,446	6,867
L 学術研究，専門・技術サービス業	722	4,010	17,741	572	2,463	8,512
M 宿泊業，飲食サービス業	1,754	12,174	28,958	1,303	5,762	11,703
N 生活関連サービス業，娯楽業	1,241	6,174	16,981	932	2,453	4,997
O 教育，学習支援業	374	4,584	15,215	257	1,644	4,195
O1 教育，学習支援業（学校教育）	63	3,051	12,451	32	905	3,155
O2 教育，学習支援業（その他の教育等）*	311	1,533	2,763	225	739	1,040
P 医療，福祉	966	20,326	100,335	607	8,056	49,640
Q 複合サービス事業	111	1,418	9,997	12	30	395
Q1 複合サービス事業（郵便局）	71	962	4,517	5	10	9
Q2 複合サービス事業（協同組合）	40	456	5,480	7	20	387
R サービス業（他に分類されないもの）	1,095	10,623	34,464	843	5,998	15,301
R1 サービス業（政治団体等）*	579	1,972	3,895	511	1,668	2,819
R2 サービス業（政治団体等を除く）*	516	8,651	30,569	332	4,330	12,482
敦賀市計	3,093	31,076	154,314	2,002	11,739	39,961
A～B 農 林 漁 業	4	82	545	2	3	X
C 鉱業，採石業，砂利採取業	-	-	-	-	-	-
D 建設業	437	3,896	18,391	309	2,436	9,359
E 製造業	164	4,010	24,760	119	1,055	4,074
F 電気・ガス・熱供給・水道業	8	525	10,896	1	15	X
G 情報通信業	23	195	1,379	7	52	351
G1 情報通信業（通信業，放送業等）*	11	88	687	2	43	X
G2 情報通信業（情報サービス業等）*	12	107	692	5	9	X
H 運輸業，郵便業	84	2,130	14,094	34	639	2,936
I 卸売業，小売業	813	5,774	24,743	464	2,080	7,127
J 金融業，保険業	53	652	4,957	17	71	128
K 不動産業，物品賃貸業	97	492	2,093	64	235	728
L 学術研究，専門・技術サービス業	131	1,823	13,404	83	487	2,309
M 宿泊業，飲食サービス業	524	3,262	6,773	383	1,589	3,038
N 生活関連サービス業，娯楽業	257	1,166	4,822	198	597	1,378
O 教育，学習支援業	62	484	2,289	45	230	1,002
O1 教育，学習支援業（学校教育）	10	256	980	4	83	304
O2 教育，学習支援業（その他の教育等）*	52	228	1,308	41	147	698
P 医療，福祉	184	3,639	13,506	99	995	3,823
Q 複合サービス事業	17	384	1,860	2	30	X
Q1 複合サービス事業（郵便局）	12	234	1,088	1	5	X
Q2 複合サービス事業（協同組合）	5	150	773	1	25	X
R サービス業（他に分類されないもの）	235	2,562	9,803	175	1,225	3,408
R1 サービス業（政治団体等）*	122	284	710	113	261	658
R2 サービス業（政治団体等を除く）*	113	2,278	9,093	62	964	2,751

本所・本社・本店			支所・支社・支店		
事業所数	事業 従事者数	付加価値額 (百万円)	事業所数	事業 従事者数	付加価値額 (百万円)
951	28,048	142,717	3,622	57,225	335,165
4	109	269	4	12	61
-	-	-	1	6	X
82	1,996	11,271	199	1,957	15,349
122	5,842	32,904	128	4,844	36,818
-	-	-	5	386	9,291
25	1,194	9,520	68	1,358	12,593
13	723	6,985	32	656	5,744
12	471	2,536	36	702	6,849
35	1,334	5,419	118	3,933	X
351	6,731	37,208	1,320	16,648	105,044
14	825	6,533	225	3,891	37,413
33	548	3,593	102	756	5,861
37	821	4,815	113	726	4,414
57	882	1,918	394	5,530	15,337
61	900	2,551	248	2,821	9,433
28	1,147	5,003	89	1,793	6,017
8	955	4,585	23	1,191	4,712
20	192	418	66	602	1,305
59	4,123	15,698	300	8,147	34,997
3	133	1,421	96	1,255	8,181
-	-	-	66	952	4,509
3	133	1,421	30	303	3,672
40	1,463	4,593	212	3,162	14,571
10	119	458	58	185	618
30	1,344	4,135	154	2,977	13,953
172	4,148	20,656	919	15,189	93,697
-	-	-	2	79	X
-	-	-	-	-	-
31	586	3,006	97	874	6,026
16	774	5,160	29	2,181	15,526
-	-	-	7	510	X
1	11	X	15	132	X
-	-	-	9	45	X
1	11	X	6	87	637
5	248	1,352	45	1,243	9,805
48	505	2,376	301	3,189	15,240
3	90	X	33	491	X
6	91	542	27	166	823
4	86	452	44	1,250	10,643
24	250	799	117	1,423	2,937
6	97	1,487	53	472	1,956
3	111	444	14	143	843
3	111	444	3	62	233
-	-	-	11	81	610
17	1,110	3,533	68	1,534	6,150
1	89	X	14	265	1,287
-	-	-	11	229	X
1	89	X	3	36	X
7	100	377	53	1,237	6,017
1	5	X	8	18	X
6	95	X	45	1,219	X

第21表 産業（大分類）、単独・本所・支所（3区分）別民営事業所数、事業従事者数および付加価値額  
（外国の会社および法人でない団体を除く）一市町

産 業 大 分 類	総 数			単 独 事 業 所		
	事業所数	事業従事者数	付加価値額 (百万円)	事業所数	事業従事者数	付加価値額 (百万円)
小浜市計	1,651	12,367	48,830	1,234	5,778	17,571
A～B 農 林 漁 業	10	173	219	9	74	X
C 鉱業，採石業，砂利採取業	-	-	-	-	-	-
D 建設業	186	970	4,225	162	768	2,769
E 製造業	159	2,029	9,340	123	1,024	4,064
F 電気・ガス・熱供給・水道業	2	34	X	-	-	-
G 情報通信業	10	59	388	5	49	268
G1 情報通信業（通信業，放送業等）*	6	28	289	2	20	X
G2 情報通信業（情報サービス業等）*	4	31	99	3	29	X
H 運輸業，郵便業	18	281	X	8	127	446
I 卸売業，小売業	448	3,021	10,359	298	1,087	2,833
J 金融業，保険業	34	349	2,357	14	42	X
K 不動産業，物品賃貸業	64	216	611	52	109	216
L 学術研究，専門・技術サービス業	67	765	2,794	58	243	993
M 宿泊業，飲食サービス業	221	1,279	2,400	182	792	1,437
N 生活関連サービス業，娯楽業	160	549	4,703	133	373	738
O 教育，学習支援業	40	216	523	29	58	81
O1 教育，学習支援業（学校教育）	4	104	X	1	21	X
O2 教育，学習支援業（その他の教育等）*	36	112	X	28	37	X
P 医療，福祉	79	1,319	4,534	52	739	2,943
Q 複合サービス事業	21	303	1,865	1	2	X
Q1 複合サービス事業（郵便局）	14	153	X	1	2	X
Q2 複合サービス事業（協同組合）	7	150	X	-	-	-
R サービス業（他に分類されないもの）	132	804	2,094	108	291	475
R1 サービス業（政治団体等）*	94	177	63	89	165	51
R2 サービス業（政治団体等を除く）*	38	627	2,031	19	126	424
大野市計	1,778	13,306	45,836	1,440	7,365	21,053
A～B 農 林 漁 業	35	643	431	32	619	383
C 鉱業，採石業，砂利採取業	1	1	X	1	1	X
D 建設業	281	1,690	7,057	264	1,562	6,534
E 製造業	201	2,728	9,974	171	1,289	3,705
F 電気・ガス・熱供給・水道業	3	135	2,983	-	-	-
G 情報通信業	3	11	125	1	7	X
G1 情報通信業（通信業，放送業等）*	3	11	125	1	7	X
G2 情報通信業（情報サービス業等）*	-	-	-	-	-	-
H 運輸業，郵便業	17	213	673	14	156	470
I 卸売業，小売業	404	2,191	7,257	307	1,051	3,223
J 金融業，保険業	23	267	X	6	20	100
K 不動産業，物品賃貸業	24	90	361	19	71	210
L 学術研究，専門・技術サービス業	50	280	1,181	47	199	634
M 宿泊業，飲食サービス業	227	843	1,361	209	635	X
N 生活関連サービス業，娯楽業	171	603	1,564	149	324	532
O 教育，学習支援業	36	114	266	27	70	X
O1 教育，学習支援業（学校教育）	3	28	110	2	16	X
O2 教育，学習支援業（その他の教育等）*	33	86	155	25	54	70
P 医療，福祉	147	2,184	7,495	73	908	3,549
Q 複合サービス事業	17	197	709	2	5	X
Q1 複合サービス事業（郵便局）	11	112	X	1	3	X
Q2 複合サービス事業（協同組合）	6	85	X	1	2	X
R サービス業（他に分類されないもの）	138	1,116	2,087	118	448	555
R1 サービス業（政治団体等）*	92	615	802	87	259	8
R2 サービス業（政治団体等を除く）*	46	501	1,285	31	189	547

本所・本社・本店			支所・支社・支店		
事業所数	事業 従事者数	付加価値額 (百万円)	事業所数	事業 従事者数	付加価値額 (百万円)
89	2,502	9,588	328	4,087	21,671
1	99	X	-	-	-
-	-	-	-	-	-
8	102	581	16	100	875
16	520	3,011	20	485	2,265
-	-	-	2	34	X
-	-	-	5	10	119
-	-	-	4	8	X
-	-	-	1	2	X
1	36	X	9	118	398
35	607	1,931	115	1,327	5,594
1	52	X	19	255	1,808
1	61	X	11	46	X
3	484	1,553	6	38	249
6	152	299	33	335	665
6	58	355	21	118	3,610
2	25	X	9	133	X
-	-	-	3	83	341
2	25	X	6	50	X
6	211	485	21	369	1,106
2	85	X	18	216	1,248
-	-	-	13	151	715
2	85	X	5	65	533
1	10	X	23	503	X
-	-	-	5	12	12
1	10	X	18	491	X
62	2,044	6,902	276	3,897	17,881
-	-	-	3	24	48
-	-	-	-	-	-
12	72	284	5	56	239
10	637	2,525	20	802	3,744
-	-	-	3	135	2,983
-	-	-	2	4	X
-	-	-	2	4	X
-	-	-	-	-	-
-	-	-	3	57	203
18	116	428	79	1,024	3,605
1	63	X	16	184	1,522
2	2	X	3	17	X
1	15	X	2	66	X
2	16	X	16	192	344
-	-	-	22	279	1,033
2	4	X	7	40	136
-	-	-	1	12	X
2	4	X	6	28	X
10	542	1,771	64	734	2,174
-	-	-	15	192	X
-	-	-	10	109	516
-	-	-	5	83	X
4	577	1,099	16	91	433
1	348	X	4	8	X
3	229	X	12	83	X

第21表 産業（大分類）、単独・本所・支所（3区分）別民営事業所数、事業従事者数および付加価値額  
（外国の会社および法人でない団体を除く）一市町

産 業 大 分 類	総 数			単 独 事 業 所		
	事業所数	事業従事者数	付加価値額 (百万円)	事業所数	事業従事者数	付加価値額 (百万円)
勝山市計	1,167	9,146	56,026	933	5,167	37,123
A～B 農 林 漁 業	18	322	118	15	317	110
C 鉱業，採石業，砂利採取業	-	-	-	-	-	-
D 建設業	165	809	2,764	158	769	2,623
E 製造業	165	2,913	35,204	133	1,484	27,271
F 電気・ガス・熱供給・水道業	2	15	X	-	-	-
G 情報通信業	6	43	239	4	40	X
G1 情報通信業（通信業，放送業等）*	2	3	X	-	-	-
G2 情報通信業（情報サービス業等）*	4	40	X	4	40	X
H 運輸業，郵便業	16	346	1,146	12	123	581
I 卸売業，小売業	274	1,342	4,022	201	779	2,164
J 金融業，保険業	17	119	1,107	6	16	24
K 不動産業，物品賃貸業	14	30	X	11	21	95
L 学術研究，専門・技術サービス業	31	95	352	27	62	164
M 宿泊業，飲食サービス業	144	599	1,046	128	473	790
N 生活関連サービス業，娯楽業	122	312	847	105	209	308
O 教育，学習支援業	28	125	200	21	86	60
O1 教育，学習支援業（学校教育）	2	19	X	-	-	-
O2 教育，学習支援業（その他の教育等）*	26	106	X	21	86	60
P 医療，福祉	74	1,673	7,320	43	571	2,377
Q 複合サービス事業	13	133	501	1	3	X
Q1 複合サービス事業（郵便局）	10	86	X	1	3	X
Q2 複合サービス事業（協同組合）	3	47	X	-	-	-
R サービス業（他に分類されないもの）	78	270	611	68	214	342
R1 サービス業（政治団体等）*	44	86	27	41	79	12
R2 サービス業（政治団体等を除く）*	34	184	584	27	135	330
鯖江市計	3,346	28,768	128,426	2,672	15,744	60,988
A～B 農 林 漁 業	14	167	195	10	144	164
C 鉱業，採石業，砂利採取業	-	-	-	-	-	-
D 建設業	250	1,429	6,467	236	1,248	5,272
E 製造業	1,029	10,505	56,828	933	6,764	31,346
F 電気・ガス・熱供給・水道業	-	-	-	-	-	-
G 情報通信業	16	262	1,130	8	37	99
G1 情報通信業（通信業，放送業等）*	7	23	111	1	4	X
G2 情報通信業（情報サービス業等）*	9	239	1,019	7	33	X
H 運輸業，郵便業	44	676	2,589	27	432	1,616
I 卸売業，小売業	761	5,492	24,567	540	2,450	8,827
J 金融業，保険業	50	653	4,433	17	71	X
K 不動産業，物品賃貸業	74	243	742	62	182	491
L 学術研究，専門・技術サービス業	88	395	1,624	75	280	1,065
M 宿泊業，飲食サービス業	307	2,281	4,250	225	1,053	1,832
N 生活関連サービス業，娯楽業	272	997	4,606	210	431	694
O 教育，学習支援業	78	450	1,209	61	129	155
O1 教育，学習支援業（学校教育）	1	197	X	-	-	-
O2 教育，学習支援業（その他の教育等）*	77	253	X	61	129	155
P 医療，福祉	188	3,670	15,145	140	1,784	7,303
Q 複合サービス事業	24	547	1,865	1	5	X
Q1 複合サービス事業（郵便局）	13	232	X	1	5	X
Q2 複合サービス事業（協同組合）	11	315	X	-	-	-
R サービス業（他に分類されないもの）	151	1,001	2,777	127	734	1,818
R1 サービス業（政治団体等）*	54	182	242	46	147	174
R2 サービス業（政治団体等を除く）*	97	819	2,534	81	587	1,644



本所・本社・本店			支所・支社・支店		
事業所数	事業 従事者数	付加価値額 (百万円)	事業所数	事業 従事者数	付加価値額 (百万円)
54	1,154	4,453	180	2,825	14,450
1	2	X	2	3	X
-	-	-	-	-	-
4	32	121	3	8	20
10	590	2,321	22	839	5,612
-	-	-	2	15	X
-	-	-	2	3	X
-	-	-	2	3	X
-	-	-	-	-	-
-	-	-	4	223	565
23	121	633	50	442	1,225
-	-	-	11	103	1,083
-	-	-	3	9	X
2	7	X	2	26	X
3	9	11	13	117	245
2	8	X	15	95	X
-	-	-	7	39	140
-	-	-	2	19	X
-	-	-	5	20	X
7	363	1,209	24	739	3,734
-	-	-	12	130	X
-	-	-	9	83	393
-	-	-	3	47	X
2	22	X	8	34	X
-	-	-	3	7	15
2	22	X	5	27	X
150	4,647	23,512	524	8,377	43,927
1	8	X	3	15	X
-	-	-	-	-	-
7	124	871	7	57	323
49	2,103	10,413	47	1,638	15,069
-	-	-	-	-	-
2	175	X	6	50	X
1	5	X	5	14	X
1	170	X	1	36	X
3	19	72	14	225	900
45	869	6,207	176	2,173	9,532
2	94	X	31	488	3,499
3	21	75	9	40	175
3	62	301	10	53	258
9	169	440	73	1,059	1,978
7	51	258	55	515	3,654
1	4	X	16	317	X
-	-	-	1	197	X
1	4	X	15	120	122
9	568	2,172	39	1,318	5,671
1	209	X	22	333	X
-	-	-	12	227	1,075
1	209	X	10	106	X
8	171	614	16	96	345
2	23	X	6	12	X
6	148	X	10	84	X

第21表 産業（大分類）、単独・本所・支所（3区分）別民営事業所数、事業従事者数および付加価値額  
（外国の会社および法人でない団体を除く）一市町

産 業 大 分 類	総 数			単 独 事 業 所		
	事業所数	事業従事者数	付加価値額 (百万円)	事業所数	事業従事者数	付加価値額 (百万円)
あわらし計	1,215	13,659	80,432	953	6,108	27,652
A～B 農 林 漁 業	24	285	662	18	200	242
C 鉱業，採石業，砂利採取業	-	-	-	-	-	-
D 建設業	139	676	2,752	131	617	2,468
E 製造業	155	4,933	52,584	111	1,327	13,058
F 電気・ガス・熱供給・水道業	-	-	-	-	-	-
G 情報通信業	2	10	X	1	1	X
G1 情報通信業（通信業，放送業等）*	-	-	-	-	-	-
G2 情報通信業（情報サービス業等）*	2	10	X	1	1	X
H 運輸業，郵便業	32	1,213	1,586	18	258	936
I 卸売業，小売業	283	1,644	6,105	220	896	2,975
J 金融業，保険業	15	144	X	5	15	74
K 不動産業，物品賃貸業	15	26	109	11	17	68
L 学術研究，専門・技術サービス業	32	116	1,071	28	84	261
M 宿泊業，飲食サービス業	184	1,622	4,962	163	1,479	4,573
N 生活関連サービス業，娯楽業	121	531	1,136	108	319	612
O 教育，学習支援業	30	182	524	21	88	322
O1 教育，学習支援業（学校教育）	5	80	X	3	56	214
O2 教育，学習支援業（その他の教育等）*	25	102	X	18	32	108
P 医療，福祉	76	1,301	5,209	41	454	1,535
Q 複合サービス事業	13	128	571	2	4	X
Q1 複合サービス事業（郵便局）	9	46	X	2	4	X
Q2 複合サービス事業（協同組合）	4	82	X	-	-	-
R サービス業（他に分類されないもの）	94	848	1,810	75	349	521
R1 サービス業（政治団体等）*	59	125	98	53	103	▲ 2
R2 サービス業（政治団体等を除く）*	35	723	1,712	22	246	523
越前市計	4,175	41,120	250,260	3,235	17,824	62,246
A～B 農 林 漁 業	30	384	440	26	379	413
C 鉱業，採石業，砂利採取業	1	12	X	1	12	X
D 建設業	473	2,560	15,928	434	1,943	9,113
E 製造業	683	16,726	149,883	581	5,389	20,499
F 電気・ガス・熱供給・水道業	5	190	3,491	1	15	X
G 情報通信業	16	119	X	9	52	185
G1 情報通信業（通信業，放送業等）*	5	60	X	1	1	X
G2 情報通信業（情報サービス業等）*	11	59	250	8	51	X
H 運輸業，郵便業	76	1,622	6,856	34	695	2,978
I 卸売業，小売業	1,085	6,868	25,080	790	3,110	9,073
J 金融業，保険業	65	681	5,499	18	71	261
K 不動産業，物品賃貸業	116	447	1,822	91	212	781
L 学術研究，専門・技術サービス業	125	723	3,941	110	524	2,930
M 宿泊業，飲食サービス業	400	2,233	3,881	327	1,228	1,939
N 生活関連サービス業，娯楽業	356	1,211	3,764	296	691	1,198
O 教育，学習支援業	106	698	2,004	79	236	380
O1 教育，学習支援業（学校教育）	12	432	X	8	123	293
O2 教育，学習支援業（その他の教育等）*	94	266	X	71	113	87
P 医療，福祉	255	4,272	16,924	143	2,254	9,887
Q 複合サービス事業	34	498	2,801	2	4	X
Q1 複合サービス事業（郵便局）	24	275	X	2	4	X
Q2 複合サービス事業（協同組合）	10	223	X	-	-	-
R サービス業（他に分類されないもの）	349	1,876	7,190	293	1,009	2,516
R1 サービス業（政治団体等）*	213	493	378	206	468	300
R2 サービス業（政治団体等を除く）*	136	1,383	6,813	87	541	2,215

本所・本社・本店			支所・支社・支店		
事業所数	事業 従事者数	付加価値額 (百万円)	事業所数	事業 従事者数	付加価値額 (百万円)
49	1,903	18,604	213	5,648	34,176
1	46	X	5	39	X
-	-	-	-	-	-
3	19	35	5	40	250
8	1,050	15,115	36	2,556	24,411
-	-	-	-	-	-
1	9	X	-	-	-
-	-	-	-	-	-
1	9	X	-	-	-
2	81	X	12	874	X
14	213	959	49	535	2,171
1	5	X	9	124	1,226
-	-	-	4	9	41
-	-	-	4	32	809
5	43	106	16	100	283
3	37	131	10	175	393
2	23	X	7	71	X
-	-	-	2	24	X
2	23	X	5	47	88
6	315	1,470	29	532	2,204
-	-	-	11	124	X
-	-	-	7	42	199
-	-	-	4	82	X
3	62	302	16	437	986
1	11	X	5	11	X
2	51	X	11	426	X
215	12,112	112,746	725	11,184	75,268
-	-	-	4	5	27
-	-	-	-	-	-
17	434	2,825	22	183	3,990
48	9,054	97,327	54	2,283	32,058
-	-	-	4	175	X
2	54	X	5	13	X
2	54	X	2	5	X
-	-	-	3	8	X
12	277	1,163	30	650	2,715
67	988	5,100	228	2,770	10,908
5	55	350	42	555	4,888
8	80	470	17	155	571
6	137	654	9	62	357
10	115	222	63	890	1,720
6	51	624	54	469	1,942
6	28	61	21	434	1,563
-	-	-	4	309	X
6	28	61	17	125	X
15	402	1,351	97	1,616	5,687
1	82	X	31	412	2,185
-	-	-	22	271	1,281
1	82	X	9	141	903
12	355	1,540	44	512	3,135
1	10	X	6	15	X
11	345	X	38	497	X

第21表 産業（大分類）、単独・本所・支所（3区分）別民営事業所数、事業従事者数および付加価値額  
（外国の会社および法人でない団体を除く）一市町

産 業 大 分 類	総 数			単 独 事 業 所		
	事業所数	事 業 従事者数	付加価値額 (百万円)	事業所数	事 業 従事者数	付加価値額 (百万円)
坂井市計	3,574	34,230	160,165	2,701	16,496	61,366
A～B 農 林 漁 業	36	318	1,356	30	259	952
C 鉱業，採石業，砂利採取業	-	-	-	-	-	-
D 建設業	435	2,499	10,688	390	1,941	7,739
E 製造業	629	10,951	64,056	502	5,434	24,435
F 電気・ガス・熱供給・水道業	7	174	2,504	1	18	X
G 情報通信業	32	867	8,148	16	117	700
G1 情報通信業（通信業，放送業等）*	6	22	402	3	15	339
G2 情報通信業（情報サービス業等）*	26	845	7,747	13	102	361
H 運輸業，郵便業	102	1,693	7,350	45	634	2,662
I 卸売業，小売業	889	6,499	25,628	609	2,934	10,415
J 金融業，保険業	40	479	3,781	12	28	98
K 不動産業，物品賃貸業	70	440	1,420	58	147	566
L 学術研究，専門・技術サービス業	108	685	4,731	90	313	1,080
M 宿泊業，飲食サービス業	349	2,382	4,073	273	1,333	2,074
N 生活関連サービス業，娯楽業	309	1,104	2,331	264	608	857
O 教育，学習支援業	88	275	369	70	146	X
O1 教育，学習支援業（学校教育）	2	19	X	1	10	X
O2 教育，学習支援業（その他の教育等）*	86	256	X	69	136	142
P 医療，福祉	189	3,416	13,920	123	1,665	7,340
Q 複合サービス事業	36	624	2,814	7	20	19
Q1 複合サービス事業（郵便局）	23	346	X	6	18	X
Q2 複合サービス事業（協同組合）	13	278	X	1	2	X
R サービス業（他に分類されないもの）	255	1,824	6,996	211	899	2,191
R1 サービス業（政治団体等）*	149	391	324	131	315	83
R2 サービス業（政治団体等を除く）*	106	1,433	6,672	80	584	2,108
永平寺町計	768	7,493	30,962	625	3,162	8,900
A～B 農 林 漁 業	13	334	91	13	334	91
C 鉱業，採石業，砂利採取業	1	8	X	1	8	X
D 建設業	103	625	1,868	93	356	1,146
E 製造業	140	1,307	6,848	124	882	3,488
F 電気・ガス・熱供給・水道業	2	91	X	-	-	-
G 情報通信業	3	20	167	2	8	X
G1 情報通信業（通信業，放送業等）*	-	-	-	-	-	-
G2 情報通信業（情報サービス業等）*	3	20	167	2	8	X
H 運輸業，郵便業	15	251	1,207	6	47	269
I 卸売業，小売業	165	867	2,686	137	578	1,694
J 金融業，保険業	7	62	633	2	4	X
K 不動産業，物品賃貸業	45	86	224	43	76	X
L 学術研究，専門・技術サービス業	21	60	232	17	36	110
M 宿泊業，飲食サービス業	64	361	644	48	242	418
N 生活関連サービス業，娯楽業	68	143	319	60	104	159
O 教育，学習支援業	23	865	4,082	19	90	183
O1 教育，学習支援業（学校教育）	4	818	X	2	52	X
O2 教育，学習支援業（その他の教育等）*	19	47	X	17	38	X
P 医療，福祉	34	2,019	8,738	21	269	1,033
Q 複合サービス事業	11	94	703	-	-	-
Q1 複合サービス事業（郵便局）	6	30	142	-	-	-
Q2 複合サービス事業（協同組合）	5	64	561	-	-	-
R サービス業（他に分類されないもの）	53	300	467	39	128	124
R1 サービス業（政治団体等）*	30	167	X	24	83	▲ 8
R2 サービス業（政治団体等を除く）*	23	133	X	15	45	131

本所・本社・本店			支所・支社・支店		
事業所数	事業 従事者数	付加価値額 (百万円)	事業所数	事業 従事者数	付加価値額 (百万円)
138	4,582	27,196	735	13,152	71,602
1	17	X	5	42	X
-	-	-	-	-	-
13	336	1,908	32	222	1,042
28	1,216	9,727	99	4,301	29,893
-	-	-	6	156	X
9	669	6,093	7	81	1,356
-	-	-	3	7	63
9	669	6,093	4	74	1,293
5	209	990	52	850	3,698
45	672	2,764	235	2,893	12,449
-	-	-	28	451	3,683
3	217	598	9	76	256
1	36	X	17	336	X
7	101	373	69	948	1,627
4	44	127	41	452	1,347
2	20	X	16	109	145
1	9	X	-	-	-
1	11	X	16	109	145
12	745	2,746	54	1,006	3,834
3	102	452	26	502	2,343
-	-	-	17	328	1,553
3	102	452	9	174	789
5	198	869	39	727	3,937
2	20	X	16	56	X
3	178	X	23	671	X
35	1,086	5,325	108	3,245	16,738
-	-	-	-	-	-
-	-	-	-	-	-
5	221	439	5	48	283
8	171	1,719	8	254	1,642
-	-	-	2	91	X
-	-	-	1	12	X
-	-	-	-	-	-
-	-	-	1	12	X
2	151	X	7	53	X
5	76	401	23	213	591
-	-	-	5	58	X
1	1	X	1	9	X
-	-	-	4	24	122
4	20	16	12	99	210
2	24	X	6	15	X
2	229	X	2	546	X
1	228	X	1	538	X
1	1	X	1	8	X
2	61	X	11	1,689	X
1	51	X	10	43	X
-	-	-	6	30	142
1	51	X	4	13	X
3	81	133	11	91	211
3	81	133	3	3	X
-	-	-	8	88	X

第21表 産業（大分類）、単独・本所・支所（3区分）別民営事業所数、事業従事者数および付加価値額  
（外国の会社および法人でない団体を除く）一市町

産 業 大 分 類	総 数			単 独 事 業 所		
	事業所数	事業従事者数	付加価値額 (百万円)	事業所数	事業従事者数	付加価値額 (百万円)
池田町計	136	849	1,924	116	572	1,178
A～B 農 林 漁 業	9	94	136	8	89	X
C 鉱業，採石業，砂利採取業	-	-	-	-	-	-
D 建設業	24	128	445	23	127	X
E 製造業	23	206	580	18	107	265
F 電気・ガス・熱供給・水道業	-	-	-	-	-	-
G 情報通信業	1	1	X	1	1	X
G1 情報通信業（通信業，放送業等）*	-	-	-	-	-	-
G2 情報通信業（情報サービス業等）*	1	1	X	1	1	X
H 運輸業，郵便業	2	11	X	1	1	X
I 卸売業，小売業	28	117	162	25	73	138
J 金融業，保険業	1	4	X	-	-	-
K 不動産業，物品賃貸業	-	-	-	-	-	-
L 学術研究，専門・技術サービス業	3	3	1	3	3	1
M 宿泊業，飲食サービス業	13	93	67	12	89	X
N 生活関連サービス業，娯楽業	10	14	17	9	11	X
O 教育，学習支援業	1	1	X	1	1	X
O1 教育，学習支援業（学校教育）	-	-	-	-	-	-
O2 教育，学習支援業（その他の教育等）*	1	1	X	1	1	X
P 医療，福祉	5	117	312	3	50	X
Q 複合サービス事業	4	40	105	-	-	-
Q1 複合サービス事業（郵便局）	2	8	X	-	-	-
Q2 複合サービス事業（協同組合）	2	32	X	-	-	-
R サービス業（他に分類されないもの）	12	20	9	12	20	9
R1 サービス業（政治団体等）*	11	19	X	11	19	X
R2 サービス業（政治団体等を除く）*	1	1	X	1	1	X
南越前町計	386	2,587	9,327	303	1,592	4,008
A～B 農 林 漁 業	15	195	323	10	155	153
C 鉱業，採石業，砂利採取業	2	35	X	1	24	X
D 建設業	64	309	1,000	57	231	553
E 製造業	38	600	2,647	32	318	1,039
F 電気・ガス・熱供給・水道業	-	-	-	-	-	-
G 情報通信業	1	32	X	1	32	X
G1 情報通信業（通信業，放送業等）*	-	-	-	-	-	-
G2 情報通信業（情報サービス業等）*	1	32	X	1	32	X
H 運輸業，郵便業	5	45	140	4	34	X
I 卸売業，小売業	91	406	2,095	66	178	474
J 金融業，保険業	4	24	250	-	-	-
K 不動産業，物品賃貸業	2	2	X	2	2	X
L 学術研究，専門・技術サービス業	12	24	30	11	20	X
M 宿泊業，飲食サービス業	57	269	550	46	152	175
N 生活関連サービス業，娯楽業	29	72	122	27	59	X
O 教育，学習支援業	10	15	19	9	12	X
O1 教育，学習支援業（学校教育）	-	-	-	-	-	-
O2 教育，学習支援業（その他の教育等）*	10	15	19	9	12	X
P 医療，福祉	23	379	1,325	18	279	X
Q 複合サービス事業	10	72	457	1	5	X
Q1 複合サービス事業（郵便局）	6	27	128	-	-	-
Q2 複合サービス事業（協同組合）	4	45	329	1	5	X
R サービス業（他に分類されないもの）	23	108	122	18	91	68
R1 サービス業（政治団体等）*	17	83	X	14	73	9
R2 サービス業（政治団体等を除く）*	6	25	X	4	18	58

本所・本社・本店			支所・支社・支店		
事業所数	事業従事者数	付加価値額 (百万円)	事業所数	事業従事者数	付加価値額 (百万円)
8	99	180	12	178	566
1	5	X	-	-	-
-	-	-	-	-	-
-	-	-	1	1	X
1	7	X	4	92	X
-	-	-	-	-	-
-	-	-	-	-	-
-	-	-	-	-	-
-	-	-	-	-	-
1	10	X	-	-	-
2	42	X	1	2	X
-	-	-	1	4	X
-	-	-	-	-	-
-	-	-	-	-	-
1	4	X	-	-	-
-	-	-	1	3	X
-	-	-	-	-	-
-	-	-	-	-	-
1	3	X	1	64	X
1	28	X	3	12	X
-	-	-	2	8	X
1	28	X	1	4	X
-	-	-	-	-	-
-	-	-	-	-	-
-	-	-	-	-	-
13	208	1,225	70	787	4,094
-	-	-	5	40	170
-	-	-	1	11	X
2	22	X	5	56	X
3	126	852	3	156	757
-	-	-	-	-	-
-	-	-	-	-	-
-	-	-	-	-	-
-	-	-	-	-	-
-	-	-	1	11	X
3	24	224	22	204	1,397
-	-	-	4	24	250
-	-	-	-	-	-
-	-	-	1	4	X
-	-	-	11	117	375
1	2	X	1	11	X
1	3	X	-	-	-
-	-	-	-	-	-
1	3	X	-	-	-
2	23	X	3	77	215
-	-	-	9	67	X
-	-	-	6	27	128
-	-	-	3	40	X
1	8	X	4	9	X
1	8	X	2	2	X
-	-	-	2	7	X

第21表 産業（大分類）、単独・本所・支所（3区分）別民営事業所数、事業従事者数および付加価値額  
（外国の会社および法人でない団体を除く）一市町

産 業 大 分 類	総 数			単 独 事 業 所		
	事業所数	事業従事者数	付加価値額 (百万円)	事業所数	事業従事者数	付加価値額 (百万円)
越前町計	1,049	6,604	29,238	902	4,220	12,414
A～B 農 林 漁 業	12	133	133	11	130	X
C 鉱業，採石業，砂利採取業	-	-	-	-	-	-
D 建設業	172	632	2,292	165	539	X
E 製造業	197	2,207	17,796	175	1,227	4,912
F 電気・ガス・熱供給・水道業	-	-	-	-	-	-
G 情報通信業	1	4	X	1	4	X
G1 情報通信業（通信業，放送業等）*	1	4	X	1	4	X
G2 情報通信業（情報サービス業等）*	-	-	-	-	-	-
H 運輸業，郵便業	14	93	240	11	72	177
I 卸売業，小売業	241	1,322	3,560	204	920	2,203
J 金融業，保険業	13	93	795	4	11	34
K 不動産業，物品賃貸業	10	27	X	10	27	X
L 学術研究，専門・技術サービス業	14	31	94	12	23	X
M 宿泊業，飲食サービス業	129	676	272	112	539	1,206
N 生活関連サービス業，娯楽業	73	163	225	66	111	X
O 教育，学習支援業	21	38	50	19	28	X
O1 教育，学習支援業（学校教育）	-	-	-	-	-	-
O2 教育，学習支援業（その他の教育等）*	21	38	50	19	28	X
P 医療，福祉	48	861	3,001	31	430	1,353
Q 複合サービス事業	14	111	547	1	2	X
Q1 複合サービス事業（郵便局）	9	42	X	1	2	X
Q2 複合サービス事業（協同組合）	5	69	X	-	-	-
R サービス業（他に分類されないもの）	90	213	180	80	157	178
R1 サービス業（政治団体等）*	67	105	▲ 65	61	90	▲ 9
R2 サービス業（政治団体等を除く）*	23	108	245	19	67	187
美浜町計	549	4,868	58,518	413	2,096	5,612
A～B 農 林 漁 業	13	94	89	10	88	62
C 鉱業，採石業，砂利採取業	-	-	-	-	-	-
D 建設業	92	1,001	5,371	64	408	1,329
E 製造業	32	288	862	31	287	X
F 電気・ガス・熱供給・水道業	7	984	41,784	-	-	-
G 情報通信業	3	24	110	2	19	X
G1 情報通信業（通信業，放送業等）*	1	16	X	1	16	X
G2 情報通信業（情報サービス業等）*	2	8	X	1	3	X
H 運輸業，郵便業	10	89	172	5	28	X
I 卸売業，小売業	117	551	1,494	98	344	815
J 金融業，保険業	6	37	283	-	-	-
K 不動産業，物品賃貸業	8	24	156	5	17	76
L 学術研究，専門・技術サービス業	19	215	3,532	9	97	796
M 宿泊業，飲食サービス業	95	405	661	84	306	X
N 生活関連サービス業，娯楽業	40	108	207	39	105	X
O 教育，学習支援業	10	89	193	8	10	X
O1 教育，学習支援業（学校教育）	1	71	X	-	-	-
O2 教育，学習支援業（その他の教育等）*	9	18	X	8	10	X
P 医療，福祉	30	313	1,071	16	156	602
Q 複合サービス事業	8	78	371	-	-	-
Q1 複合サービス事業（郵便局）	4	17	81	-	-	-
Q2 複合サービス事業（協同組合）	4	61	290	-	-	-
R サービス業（他に分類されないもの）	59	568	2,163	42	231	282
R1 サービス業（政治団体等）*	34	61	37	33	58	X
R2 サービス業（政治団体等を除く）*	25	507	2,126	9	173	X



本所・本社・本店			支所・支社・支店		
事業所数	事業従事者数	付加価値額 (百万円)	事業所数	事業従事者数	付加価値額 (百万円)
23	324	897	124	2,060	15,926
1	3	X	-	-	-
-	-	-	-	-	-
2	32	X	5	61	337
4	45	215	18	935	12,669
-	-	-	-	-	-
-	-	-	-	-	-
-	-	-	-	-	-
-	-	-	-	-	-
-	-	-	3	21	63
3	27	66	34	375	1,291
-	-	-	9	82	761
-	-	-	-	-	-
-	-	-	2	8	X
3	29	93	14	108	▲ 1,026
1	13	X	6	39	80
-	-	-	2	10	X
-	-	-	-	-	-
-	-	-	2	10	X
4	101	343	13	330	1,305
1	28	X	12	81	X
-	-	-	8	40	189
1	28	X	4	41	X
4	46	18	6	10	▲ 17
1	8	X	5	7	X
3	38	X	1	3	X
15	262	667	121	2,510	52,238
-	-	-	3	6	27
-	-	-	-	-	-
2	30	X	26	563	X
-	-	-	1	1	X
-	-	-	7	984	41,784
-	-	-	1	5	X
-	-	-	-	-	-
-	-	-	1	5	X
2	25	X	3	36	110
1	14	X	18	193	X
-	-	-	6	37	283
1	1	X	2	6	X
-	-	-	10	118	2,736
2	39	X	9	60	149
-	-	-	1	3	X
1	71	X	1	8	X
1	71	X	-	-	-
-	-	-	1	8	X
2	30	X	12	127	X
1	31	X	7	47	X
-	-	-	4	17	81
1	31	X	3	30	X
3	21	43	14	316	1,839
-	-	-	1	3	X
3	21	43	13	313	X

第21表 産業（大分類）、単独・本所・支所（3区分）別民営事業所数、事業従事者数および付加価値額  
（外国の会社および法人でない団体を除く）一市町

産 業 大 分 類	総 数			単 独 事 業 所		
	事業所数	事業従事者数	付加価値額 (百万円)	事業所数	事業従事者数	付加価値額 (百万円)
高浜町計	538	4,777	41,974	373	1,789	5,099
A～B 農 林 漁 業	4	92	84	4	92	84
C 鉱業，採石業，砂利採取業	-	-	-	-	-	-
D 建設業	95	1,212	9,757	46	276	1,493
E 製造業	28	360	1,344	22	188	X
F 電気・ガス・熱供給・水道業	1	489	X	-	-	-
G 情報通信業	-	-	-	-	-	-
G1 情報通信業（通信業，放送業等）*	-	-	-	-	-	-
G2 情報通信業（情報サービス業等）*	-	-	-	-	-	-
H 運輸業，郵便業	7	104	352	4	83	280
I 卸売業，小売業	100	557	1,582	71	277	857
J 金融業，保険業	5	48	X	-	-	-
K 不動産業，物品賃貸業	11	19	96	6	11	45
L 学術研究，専門・技術サービス業	13	62	374	10	33	156
M 宿泊業，飲食サービス業	141	626	902	121	493	X
N 生活関連サービス業，娯楽業	43	127	200	40	103	168
O 教育，学習支援業	15	60	774	9	26	39
O1 教育，学習支援業（学校教育）	-	-	-	-	-	-
O2 教育，学習支援業（その他の教育等）*	15	60	774	9	26	39
P 医療，福祉	17	324	1,698	10	116	441
Q 複合サービス事業	12	96	554	1	4	X
Q1 複合サービス事業（郵便局）	7	25	X	1	4	X
Q2 複合サービス事業（協同組合）	5	71	X	-	-	-
R サービス業（他に分類されないもの）	46	601	2,959	29	87	187
R1 サービス業（政治団体等）*	22	42	X	22	42	X
R2 サービス業（政治団体等を除く）*	24	559	X	7	45	X
おおい町計	450	4,097	39,254	294	1,362	4,440
A～B 農 林 漁 業	7	70	167	6	65	X
C 鉱業，採石業，砂利採取業	-	-	-	-	-	-
D 建設業	108	1,304	8,423	63	384	1,916
E 製造業	22	280	951	12	124	317
F 電気・ガス・熱供給・水道業	2	520	X	-	-	-
G 情報通信業	1	2	X	1	2	X
G1 情報通信業（通信業，放送業等）*	-	-	-	-	-	-
G2 情報通信業（情報サービス業等）*	1	2	X	1	2	X
H 運輸業，郵便業	6	90	418	4	70	X
I 卸売業，小売業	75	339	1,180	50	212	541
J 金融業，保険業	4	26	236	-	-	-
K 不動産業，物品賃貸業	6	42	258	2	6	X
L 学術研究，専門・技術サービス業	10	122	746	3	8	X
M 宿泊業，飲食サービス業	78	300	571	64	194	275
N 生活関連サービス業，娯楽業	44	136	360	36	77	151
O 教育，学習支援業	14	65	212	11	45	135
O1 教育，学習支援業（学校教育）	1	33	X	1	33	X
O2 教育，学習支援業（その他の教育等）*	13	32	X	10	12	X
P 医療，福祉	23	291	1,094	7	43	X
Q 複合サービス事業	6	39	119	-	-	-
Q1 複合サービス事業（郵便局）	5	18	X	-	-	-
Q2 複合サービス事業（協同組合）	1	21	X	-	-	-
R サービス業（他に分類されないもの）	44	471	2,306	35	132	361
R1 サービス業（政治団体等）*	30	59	7	28	51	X
R2 サービス業（政治団体等を除く）*	14	412	2,299	7	81	X

本所・本社・本店			支所・支社・支店		
事業所数	事業従事者数	付加価値額 (百万円)	事業所数	事業従事者数	付加価値額 (百万円)
25	409	1,672	140	2,579	35,203
-	-	-	-	-	-
-	-	-	-	-	-
9	129	730	40	807	7,534
1	69	X	5	103	417
-	-	-	1	489	X
-	-	-	-	-	-
-	-	-	-	-	-
-	-	-	-	-	-
-	-	-	3	21	72
5	56	80	24	224	645
-	-	-	5	48	X
3	5	X	2	3	X
-	-	-	3	29	217
2	11	X	18	122	217
-	-	-	3	24	32
-	-	-	6	34	735
-	-	-	-	-	-
-	-	-	6	34	735
-	-	-	7	208	1,256
1	30	X	10	62	X
-	-	-	6	21	107
1	30	X	4	41	X
4	109	443	13	405	2,329
-	-	-	-	-	-
4	109	443	13	405	2,329
19	295	1,219	137	2,440	33,595
-	-	-	1	5	X
-	-	-	-	-	-
6	91	497	39	829	6,011
2	90	X	8	66	X
-	-	-	2	520	X
-	-	-	-	-	-
-	-	-	-	-	-
-	-	-	-	-	-
-	-	-	2	20	X
4	20	46	21	107	594
-	-	-	4	26	236
-	-	-	4	36	X
1	8	X	6	106	682
-	-	-	14	106	296
-	-	-	8	59	209
-	-	-	3	20	77
-	-	-	-	-	-
-	-	-	3	20	77
2	13	X	14	235	878
1	21	X	5	18	X
-	-	-	5	18	X
1	21	X	-	-	-
3	52	121	6	287	1,824
1	7	X	1	1	X
2	45	X	5	286	X

第21表 産業（大分類）、単独・本所・支所（3区分）別民営事業所数、事業従事者数および付加価値額  
（外国の会社および法人でない団体を除く）一市町

産 業 大 分 類	総 数			単 独 事 業 所		
	事業所数	事 業 従事者数	付加価値額 (百万円)	事業所数	事 業 従事者数	付加価値額 (百万円)
若狭町計	727	5,604	21,002	572	2,962	8,516
A～B 農 林 漁 業	26	292	233	25	289	X
C 鉱 業 , 採 石 業 , 砂 利 採 取 業	-	-	-	-	-	-
D 建 設 業	108	560	2,017	101	514	1,852
E 製 造 業	58	1,743	8,782	38	433	1,465
F 電 気 ・ ガ ス ・ 熱 供 給 ・ 水 道 業	-	-	-	-	-	-
G 情 報 通 信 業	1	4	X	1	4	X
G1 情報通信業(通信業,放送業等)*	-	-	-	-	-	-
G2 情報通信業(情報サービス業等)*	1	4	X	1	4	X
H 運 輸 業 , 郵 便 業	15	149	697	7	102	X
I 卸 売 業 , 小 売 業	163	813	3,483	124	443	1,946
J 金 融 業 , 保 険 業	11	62	247	2	8	X
K 不 動 産 業 , 物 品 賃 貸 業	5	13	85	3	8	X
L 学 術 研 究 , 専 門 ・ 技 術 サ ー ビ ス 業	18	66	187	14	49	97
M 宿 泊 業 , 飲 食 サ ー ビ ス 業	153	709	1,580	141	623	X
N 生 活 関 連 サ ー ビ ス 業 , 娯 楽 業	59	209	419	51	172	328
O 教 育 , 学 習 支 援 業	11	16	X	9	12	6
O1 教育,学習支援業(学校教育)	-	-	-	-	-	-
O2 教育,学習支援業(その他の教育等)*	11	16	X	9	12	6
P 医 療 , 福 祉	35	673	2,230	15	194	X
Q 複 合 サ ー ビ ス 事 業	11	95	593	-	-	-
Q1 複合サービス事業(郵便局)	7	30	142	-	-	-
Q2 複合サービス事業(協同組合)	4	65	451	-	-	-
R サ ー ビ ス 業 (他 に 分 類 さ れ な い も の)	53	200	437	41	111	125
R1 サ ー ビ ス 業 (政 治 団 体 等 )*	32	66	120	28	48	▲ 3
R2 サ ー ビ ス 業 (政 治 団 体 等 を 除 く )*	21	134	317	13	63	128
合計	39,294	366,579	1,868,886	28,887	164,731	612,645
A～B 農 林 漁 業	321	4,372	6,373	272	3,810	4,283
C 鉱 業 , 採 石 業 , 砂 利 採 取 業	11	84	446	9	67	X
D 建 設 業	4,582	31,495	159,289	3,865	21,361	89,789
E 製 造 業	5,094	82,733	552,886	4,246	37,593	182,193
F 電 気 ・ ガ ス ・ 熱 供 給 ・ 水 道 業	44	3,543	117,947	3	48	X
G 情 報 通 信 業	301	5,305	37,518	149	1,525	4,936
G1 情報通信業(通信業,放送業等)*	118	2,218	15,841	43	694	1,916
G2 情報通信業(情報サービス業等)*	183	3,087	21,677	106	831	3,019
H 運 輸 業 , 郵 便 業	757	15,962	69,790	375	5,190	20,378
I 卸 売 業 , 小 売 業	9,973	72,470	328,485	6,569	28,700	97,537
J 金 融 業 , 保 険 業	724	9,144	79,347	240	1,085	7,915
K 不 動 産 業 , 物 品 賃 貸 業	1,219	4,947	24,493	962	2,587	10,349
L 学 術 研 究 , 専 門 ・ 技 術 サ ー ビ ス 業	1,464	9,475	52,036	1,169	4,924	19,221
M 宿 泊 業 , 飲 食 サ ー ビ ス 業	4,840	30,114	62,954	3,821	16,982	32,995
N 生 活 関 連 サ ー ビ ス 業 , 娯 楽 業	3,375	13,619	42,623	2,723	6,747	12,568
O 教 育 , 学 習 支 援 業	947	8,277	27,938	695	2,911	6,901
O1 教育,学習支援業(学校教育)	108	5,108	20,968	54	1,299	4,373
O2 教育,学習支援業(その他の教育等)*	839	3,169	6,971	641	1,612	2,528
P 医 療 , 福 祉	2,373	46,777	203,855	1,442	18,963	93,871
Q 複 合 サ ー ビ ス 事 業	362	4,857	26,431	33	114	544
Q1 複合サービス事業(郵便局)	233	2,643	12,287	22	60	48
Q2 複合サービス事業(協同組合)	129	2,214	14,144	11	54	496
R サ ー ビ ス 業 (他 に 分 類 さ れ な い も の)	2,907	23,405	76,474	2,314	12,124	28,458
R1 サ ー ビ ス 業 (政 治 団 体 等 )*	1,649	4,927	6,823	1,498	3,929	4,130
R2 サ ー ビ ス 業 (政 治 団 体 等 を 除 く )*	1,258	18,478	69,651	816	8,195	24,328

(注) 「付加価値額」は、必要な事項の数値が得られた事業所を対象として集計している。

本所・本社・本店			支所・支社・支店		
事業所数	事業従事者数	付加価値額 (百万円)	事業所数	事業従事者数	付加価値額 (百万円)
19	317	1,382	136	2,325	11,103
-	-	-	1	3	X
-	-	-	-	-	-
2	33	X	5	13	X
2	68	X	18	1,242	X
-	-	-	-	-	-
-	-	-	-	-	-
-	-	-	-	-	-
-	-	-	-	-	-
1	4	X	7	43	230
4	20	72	35	350	1,464
-	-	-	9	54	X
1	1	X	1	4	X
-	-	-	4	17	90
2	24	X	10	62	167
3	17	37	5	20	53
-	-	-	2	4	X
-	-	-	-	-	-
-	-	-	2	4	X
2	133	X	18	346	929
-	-	-	11	95	593
-	-	-	7	30	142
-	-	-	4	65	451
2	17	X	10	72	X
1	7	X	3	11	X
1	10	X	7	61	X
2,037	64,140	378,942	8,370	137,708	877,300
11	289	725	38	273	1,364
-	-	-	2	17	X
205	4,259	22,843	512	5,875	46,657
328	22,362	182,340	520	22,778	188,353
-	-	-	41	3,495	X
40	2,112	17,052	112	1,668	15,530
16	782	7,443	59	742	6,482
24	1,330	9,610	53	926	9,047
69	2,394	10,220	313	8,378	39,191
673	11,101	58,575	2,731	32,669	172,374
27	1,184	9,266	457	6,875	62,166
62	1,028	5,414	195	1,332	8,731
58	1,656	8,125	237	2,895	24,689
137	1,864	4,438	882	11,268	25,522
102	1,302	5,753	550	5,570	24,302
50	1,665	6,970	202	3,701	14,068
14	1,374	6,415	40	2,435	10,180
36	291	555	162	1,266	3,888
156	8,743	31,702	775	19,071	78,283
17	889	5,062	312	3,854	20,824
-	-	-	211	2,583	12,239
17	889	5,062	101	1,271	8,586
102	3,292	10,457	491	7,989	37,559
25	647	1,705	126	351	988
77	2,645	8,752	365	7,638	36,570

第22表 産業（中分類）別民営事業所数、売上（収入）金額および事業活動（22区分）別売上（収入）金額  
（外国の会社および法人でない団体を除く）一県

産業中分類（注1）	総数（事業活動）（注2）		農業、林業、 漁業	鉱物、採石、 砂利採取 事業	建設事業	製造業	電気、ガス、 熱供給、水道 事業
	事業所数	売上 （収入） 金額 （百万円）	売上 （収入） 金額 （百万円）	売上 （収入） 金額 （百万円）	売上 （収入） 金額 （百万円）	売上 （収入） 金額 （百万円）	売上 （収入） 金額 （百万円）
A～R 全産業（S公務を除く）	39,515	...	...	...	...	...	...
A～B 農 林 漁 業	319	20,224	19,543	-	220	16	-
A 農 業 , 林 業	296	18,844	18,255	-	220	16	-
01 農 業	262	14,588	14,252	-	0	16	-
02 林 業	34	4,256	4,003	-	220	-	-
B 漁 業	23	1,380	1,288	-	-	-	-
03 漁業（水産養殖業を除く）	16	1,233	1,195	-	-	-	-
04 水産養殖業	7	148	93	-	-	-	-
C～R 非農林漁業（S公務を除く）	39,196	...	...	...	...	...	...
C 鉱業，採石業，砂利採取業	11	2,255	-	2,165	70	-	-
05 鉱業，採石業，砂利採取業	11	2,255	-	2,165	70	-	-
D 建設業 @	4,596	...	...	...	...	...	...
E 製造業	5,123	2,151,941	165	15	5,960	2,080,706	1,544
09 食品製造業	437	71,007	95	-	-	64,926	6
10 飲料・たばこ・飼料製造業	56	16,889	0	-	-	16,809	6
11 繊維工業	1,193	268,722	3	3	204	260,875	107
12 木材・木製品製造業（家具を除く）	198	51,540	4	-	1,663	47,252	1
13 家具・装備品製造業	191	14,749	-	-	1	14,641	10
14 パルプ・紙・紙加工品製造業	162	64,459	-	-	-	59,850	1,098
15 印刷・同関連業	273	36,818	-	-	-	35,912	11
16 化学工業	82	228,799	1	-	97	225,645	106
17 石油製品・石炭製品製造業	8	4,312	-	-	67	4,239	-
18 プラスチック製品製造業（別掲を除く）	229	138,812	-	-	10	131,087	16
19 ゴム製品製造業	17	1,882	-	-	-	1,725	-
20 なめし革・同製品・毛皮製造業	4	434	-	-	-	434	-
21 窯業・土石製品製造業	174	56,116	-	3	855	53,960	25
22 鉄 鋼 業	62	27,780	-	-	318	27,264	-
23 非鉄金属製造業	38	151,225	-	-	-	151,192	-
24 金属製品製造業	396	109,967	-	-	1,916	105,713	103
25 はん用機械器具製造業	64	21,701	-	-	68	21,345	11
26 生産用機械器具製造業	275	97,469	-	-	214	86,946	25
27 業務用機械器具製造業	28	15,480	-	-	-	14,076	2
28 電子部品・デバイス・電子回路製造業	72	339,006	38	-	-	335,078	4
29 電気機械器具製造業	124	175,339	22	10	532	171,846	1
30 情報通信機械器具製造業	9	6,248	-	-	2	6,242	-
31 輸送用機械器具製造業	57	158,888	-	-	-	157,479	-
32 その他の製造業	972	91,872	2	-	14	83,744	12
F 電気・ガス・熱供給・水道業 @	44	...	...	...	...	...	...
G 情報通信業 @	296	...	...	...	...	...	...
G2 情報通信業（情報サービス業等）*	178	39,160	-	-	733	1	-
39 情報サービス業	161	38,803	-	-	733	1	-
40 インターネット附随サービス業	17	357	-	-	-	-	-
H 運輸業，郵便業 @	758	...	...	...	...	...	...
I 卸売業，小売業	10,080	2,161,694	389	-	16,188	5,374	761
II 卸 売 業	2,460	1,233,227	209	-	14,329	4,662	214
50 各種商品卸売業	12	31,010	-	-	-	-	-
51 繊維・衣服等卸売業	277	93,854	-	-	-	188	-
52 飲食料品卸売業	449	221,923	68	-	296	1,734	-
53 建築材料，鉱物・金属材料等卸売業	574	375,552	33	-	11,809	949	162
54 機械器具卸売業	620	300,375	107	-	2,005	1,015	16
55 その他の卸売業	526	210,022	0	-	219	567	36

情報通信事業			運輸、郵便 事業	商業			金融、保険 事業
通信、放送、 映像・音声・ 文字情報制作 事業	情報サービス、 インターネット 附随サービス事 業	売上 (収入) 金額 (百万円)		卸売業	小売業	売上 (収入) 金額 (百万円)	
...	...	...	...	...	...	...	...
-	-	-	-	221	35	186	1
-	-	-	-	130	30	100	1
-	-	-	-	103	30	73	-
-	-	-	-	27	-	27	1
-	-	-	-	92	6	86	-
-	-	-	-	38	6	32	-
-	-	-	-	54	-	54	-
...	...	...	...	...	...	...	...
-	-	-	-	-	-	-	-
-	-	-	-	-	-	-	-
...	...	...	...	...	...	...	...
546	3	543	573	47,895	39,805	8,090	4
7	-	7	146	5,313	3,918	1,395	-
-	-	-	-	53	36	17	-
-	-	-	358	6,553	3,272	3,281	4
-	-	-	-	2,539	2,419	120	-
-	-	-	-	88	24	64	-
-	-	-	-	3,509	3,120	389	-
32	-	32	48	753	637	116	-
-	-	-	-	2,853	2,790	63	-
-	-	-	-	-	-	-	-
-	-	-	12	7,678	7,271	407	-
-	-	-	-	84	33	52	-
-	-	-	-	-	-	-	-
-	-	-	9	957	771	186	-
-	-	-	-	137	137	-	-
-	-	-	-	29	29	-	-
-	-	-	-	2,105	2,030	75	-
-	-	-	-	-	-	-	-
-	-	-	-	462	285	177	-
-	-	-	-	1,245	1,168	76	-
78	-	78	-	3,679	2,308	1,371	-
426	-	426	-	2,300	2,300	1	-
-	-	-	-	2	-	2	-
-	-	-	-	191	75	115	-
3	3	-	-	7,366	7,183	183	-
...	...	...	...	...	...	...	...
...	...	...	...	...	...	...	...
36,461	-	36,461	-	1,777	1,541	236	-
36,170	-	36,170	-	1,777	1,541	235	-
291	-	291	-	0	-	0	-
...	...	...	...	...	...	...	...
6,782	3,149	3,633	541	2,077,090	1,186,054	891,036	1,162
3,529	6	3,522	372	1,193,477	1,177,478	15,999	186
-	-	-	-	30,500	30,499	1	-
-	-	-	-	93,496	92,736	761	-
4	-	4	-	219,271	212,297	6,973	23
2,154	-	2,154	357	358,810	355,486	3,325	153
1,371	6	1,365	-	282,367	278,978	3,389	6
-	-	-	15	208,753	207,202	1,550	4

第22表 産業（中分類）別民営事業所数、売上（収入）金額および事業活動（22区分）別売上（収入）金額  
（外国の会社および法人でない団体を除く）一県

産業中分類（注1）	不動産・物品賃貸事業			学術研究、 専門・技術 サービス事業	宿泊・飲食サービス	
	不動産事業	物品賃貸事業	売上 （収入） 金額 （百万円）		売上 （収入） 金額 （百万円）	売上 （収入） 金額 （百万円）
	売上 （収入） 金額 （百万円）	売上 （収入） 金額 （百万円）	売上 （収入） 金額 （百万円）	売上 （収入） 金額 （百万円）	売上 （収入） 金額 （百万円）	売上 （収入） 金額 （百万円）
A～R 全産業（S公務を除く）	...	...	...	...	...	...
A～B 農林漁業	90	83	7	-	44	44
A 農業，林業	90	83	7	-	44	44
01 農業	84	77	7	-	44	44
02 林業	6	6	-	-	-	-
B 漁業	-	-	-	-	0	-
03 漁業（水産養殖業を除く）	-	-	-	-	-	-
04 水産養殖業	-	-	-	-	0	-
C～R 非農林漁業（S公務を除く）	...	...	...	...	...	...
C 鉱業，採石業，砂利採取業	-	-	-	-	-	-
05 鉱業，採石業，砂利採取業	-	-	-	-	-	-
D 建設業	...	...	...	...	...	...
E 製造業	1,035	985	51	115	255	1
09 食品製造業	104	104	0	-	254	-
10 飲料・たばこ・飼料製造業	-	-	-	-	0	-
11 繊維工業	311	292	19	3	-	-
12 木材・木製品製造業（家具を除く）	48	20	29	-	-	-
13 家具・装備品製造業	3	3	-	1	1	1
14 パルプ・紙・紙加工品製造業	2	-	2	-	-	-
15 印刷・同関連業	5	5	-	4	-	-
16 化学工業	1	1	-	-	-	-
17 石油製品・石炭製品製造業	6	6	-	-	-	-
18 プラスチック製品製造業（別掲を除く）	10	10	-	-	-	-
19 ゴム製品製造業	-	-	-	-	-	-
20 なめし革・同製品・毛皮製造業	-	-	-	-	-	-
21 窯業・土石製品製造業	203	203	-	84	-	-
22 鉄鋼業	24	24	-	-	-	-
23 非鉄金属製造業	-	-	-	-	-	-
24 金属製品製造業	33	33	-	-	-	-
25 はん用機械器具製造業	-	-	-	-	-	-
26 生産用機械器具製造業	73	73	-	3	-	-
27 業務用機械器具製造業	88	88	-	-	-	-
28 電子部品・デバイス・電子回路製造業	1	1	-	-	-	-
29 電気機械器具製造業	-	-	-	21	-	-
30 情報通信機械器具製造業	-	-	-	-	-	-
31 輸送用機械器具製造業	-	-	-	-	-	-
32 その他の製造業	122	122	-	-	1	-
F 電気・ガス・熱供給・水道業	...	...	...	...	...	...
G 情報通信業	...	...	...	...	...	...
G2 情報通信業（情報サービス業等）*	62	23	40	13	-	-
39 情報サービス業	62	23	40	1	-	-
40 インターネット附随サービス業	-	-	-	13	-	-
H 運輸業，郵便業	...	...	...	...	...	...
I 卸売業，小売業	6,295	1,487	4,808	1,709	1,983	28
II 卸売業	3,145	806	2,339	532	321	0
50 各種商品卸売業	-	-	-	-	-	-
51 繊維・衣服等卸売業	131	131	-	-	-	-
52 飲食料品卸売業	60	60	-	-	321	-
53 建築材料，鉱物・金属材料等卸売業	379	368	11	228	0	0
54 機械器具卸売業	2,407	118	2,289	303	-	-
55 その他の卸売業	168	129	39	1	-	-



事業	学校教育・学習支援事業				医療、福祉 事業	サービス事業(他に分類されないもの)		
	飲食 サービス 事業		学校教育事業	社会教育、 学習支援事業			政治・経済・ 文化団体	その他の サービス事業
売上 (収入) 金額 (百万円)	売上 (収入) 金額 (百万円)	売上 (収入) 金額 (百万円)	売上 (収入) 金額 (百万円)	売上 (収入) 金額 (百万円)	売上 (収入) 金額 (百万円)	売上 (収入) 金額 (百万円)	売上 (収入) 金額 (百万円)	売上 (収入) 金額 (百万円)
...	...	...	...	...	...	...	...	...
0	-	1	-	1	74	15	-	15
-	-	1	-	1	74	15	-	15
-	-	1	-	1	74	15	-	15
-	-	-	-	-	-	-	-	-
0	-	-	-	-	-	-	-	-
-	-	-	-	-	-	-	-	-
0	-	-	-	-	-	-	-	-
...	...	...	...	...	...	...	...	...
-	-	-	-	-	-	20	-	20
-	-	-	-	-	-	20	-	20
...	...	...	...	...	...	...	...	...
254	128	4	-	4	308	12,687	0	12,687
254	-	4	-	4	38	115	0	115
0	-	-	-	-	-	21	-	21
-	-	0	-	0	1	301	-	301
-	8	-	-	-	-	24	-	24
-	-	-	-	-	-	4	-	4
-	-	-	-	-	-	0	-	0
-	-	-	-	-	35	17	-	17
-	-	-	-	-	-	96	-	96
-	-	-	-	-	-	-	-	-
-	-	-	-	-	-	-	-	-
-	-	-	-	-	-	73	-	73
-	-	-	-	-	-	-	-	-
-	-	-	-	-	-	20	-	20
-	-	-	-	-	-	37	-	37
-	-	-	-	-	-	4	-	4
-	-	-	-	-	-	98	-	98
-	-	-	-	-	-	277	-	277
-	-	-	-	-	-	9,746	-	9,746
-	-	-	-	-	-	69	-	69
-	30	-	-	-	78	20	-	20
-	-	-	-	-	-	180	-	180
-	-	-	-	-	-	3	-	3
-	-	-	-	-	-	1,218	-	1,218
1	90	-	-	-	156	363	-	363
...	...	...	...	...	...	...	...	...
...	...	...	...	...	...	...	...	...
-	-	5	-	5	38	70	-	70
-	-	3	-	3	-	56	-	56
-	-	2	-	2	38	13	-	13
...	...	...	...	...	...	...	...	...
1,955	1,807	356	223	133	487	40,758	161	40,597
321	83	4	3	1	1	12,162	9	12,153
-	-	-	-	-	-	510	-	510
-	4	1	-	1	-	33	-	33
321	70	3	3	-	-	73	-	73
-	9	-	-	-	0	509	5	505
-	-	-	-	-	-	10,777	-	10,777
-	-	-	-	-	1	259	4	255

第22表 産業（中分類）別民営事業所数、売上（収入）金額および事業活動（22区分）別売上（収入）金額  
（外国の会社および法人でない団体を除く）一県

産業中分類（注1）	総数（事業活動）（注2）		農業、林業、 漁業	鉱物、採石、 砂利採取 事業	建設事業	製造業	電気、ガス、 熱供給、水道 事業
	事業所数	売上 （収入） 金額 （百万円）	売上 （収入） 金額 （百万円）	売上 （収入） 金額 （百万円）	売上 （収入） 金額 （百万円）	売上 （収入） 金額 （百万円）	売上 （収入） 金額 （百万円）
I2 小 売 業	7,620	928,467	180	-	1,859	712	547
56 各 種 商 品 小 売 業	27	62,275	-	-	-	-	-
57 織物・衣服・身の回り品小売業	1,096	49,556	-	-	-	21	-
58 飲 食 料 品 小 売 業	2,371	273,179	52	-	96	68	13
59 機 械 器 具 小 売 業	1,150	218,215	1	-	583	273	7
60 そ の 他 の 小 売 業	2,714	279,050	124	-	1,117	245	527
61 無 店 舗 小 売 業	255	44,511	3	-	62	105	-
J 金 融 業 ， 保 険 業 @	729	...	...	...	...	...	...
K 不 動 産 業 ， 物 品 賃 貸 業	1,225	91,685	3	0	2,670	9	119
K1 不 動 産 業	1,002	48,665	3	0	1,139	9	119
68 不 動 産 取 引 業	229	14,988	0	-	857	2	6
69 不 動 産 賃 貸 業 ・ 管 理 業	771	33,328	3	0	282	6	113
K2 物 品 賃 貸 業	223	43,021	-	-	1,531	-	-
70 物 品 賃 貸 業	223	43,021	-	-	1,531	-	-
L 学 術 研 究 ， 専 門 ・ 技 術 サ ー ビ ス 業	1,449	118,493	7	-	1,310	148	-
71 学 術 ・ 開 発 研 究 機 関	22	24,484	-	-	-	18	-
72 専 門 サ ー ビ ス 業 （他 に 分 類 さ れ な い も の）	684	28,775	0	-	5	3	-
73 広 告 業	52	9,142	-	-	32	87	-
74 技 術 サ ー ビ ス 業 （他 に 分 類 さ れ な い も の）	691	56,091	7	-	1,273	40	-
M 宿 泊 業 ， 飲 食 サ ー ビ ス 業	4,888	140,704	529	-	30	42	8
M1 宿 泊 業	724	41,618	505	-	0	16	8
75 宿 泊 業	724	41,618	505	-	0	16	8
M2 飲 食 店 ， 持 ち 帰 り ・ 配 達 飲 食 サ ー ビ ス 業	4,164	99,086	23	-	30	26	-
76 飲 食 店	3,727	85,918	22	-	30	26	-
77 持 ち 帰 り ・ 配 達 飲 食 サ ー ビ ス 業	435	13,067	1	-	-	-	-
N 生 活 関 連 サ ー ビ ス 業 ， 娯 楽 業	3,389	228,189	81	-	30	10	0
78 洗 濯 ・ 理 容 ・ 美 容 ・ 浴 場 業	2,762	31,576	-	-	-	-	0
79 そ の 他 の 生 活 関 連 サ ー ビ ス 業	287	51,459	-	-	-	-	-
80 娯 楽 業	339	145,145	81	-	30	10	-
O 教 育 ， 学 習 支 援 業 @	954	...	...	...	...	...	...
O2 教 育 ， 学 習 支 援 業 （そ の 他 の 教 育 等 ） *	842	14,287	0	-	3	-	-
82 そ の 他 の 教 育 ， 学 習 支 援 業	842	14,287	0	-	3	-	-
P 医 療 ， 福 祉	2,354	1,257,479	18	-	-	277	9
83 医 療 業	1,315	201,806	0	-	-	-	-
84 保 健 衛 生	13	3,463	-	-	-	-	-
85 社 会 保 険 ・ 社 会 福 祉 ・ 介 護 事 業	1,026	1,052,210	18	-	-	277	9
Q 複 合 サ ー ビ ス 事 業 @	363	...	...	...	...	...	...
Q2 複 合 サ ー ビ ス 事 業 （協 同 組 合）	128	21,881	2,400	-	19	-	289
87 協 同 組 合 （他 に 分 類 さ れ な い も の）	128	21,881	2,400	-	19	-	289
R サ ー ビ ス 業 （他 に 分 類 さ れ な い も の） @	2,937	...	...	...	...	...	...
R2 サ ー ビ ス 業 （政 治 団 体 等 を 除 く） *	1,250	167,525	8	-	1,130	559	64
88 廃 棄 物 処 理 業	138	19,497	1	-	189	7	64
89 自 動 車 整 備 業	355	15,783	8	-	-	65	-
90 機 械 等 修 理 業 （別 掲 を 除 く）	220	13,654	-	-	404	81	-
91 職 業 紹 介 ・ 労 働 者 派 遣 業	94	22,573	-	-	-	-	-
92 そ の 他 の 事 業 サ ー ビ ス 業	412	94,040	-	-	537	405	-
95 そ の 他 の サ ー ビ ス 業	25	1,851	-	-	-	-	-

（注1）ネットワーク型産業は大分類。

（注2）事業活動別の不詳を含む。

（注3）@が付された産業は事業所単位での売上高の把握が困難であることから、「・・・」と表章している。

	情報通信事業		運輸、郵便 事業	商業			金融、保険 事業
	通信、放送、 映像・音声・ 文字情報制作 事業	情報サービス、 インターネット 附随サービス事 業		卸売業	小売業		
売上 (収入) 金額 (百万円)	売上 (収入) 金額 (百万円)	売上 (収入) 金額 (百万円)	売上 (収入) 金額 (百万円)	売上 (収入) 金額 (百万円)	売上 (収入) 金額 (百万円)	売上 (収入) 金額 (百万円)	売上 (収入) 金額 (百万円)
3,253	3,142	111	169	883,613	8,577	875,037	976
-	-	-	-	61,566	-	61,566	68
-	-	-	0	49,248	480	48,768	5
33	28	6	60	270,247	1,190	269,057	7
3,129	3,109	21	108	186,605	2,757	183,849	877
75	6	69	1	270,341	3,498	266,844	8
15	-	15	-	43,927	652	43,274	10
...	...	...	...	...	...	...	...
275	1	274	72	5,927	2,451	3,475	80
121	1	120	-	1,018	377	641	67
1	-	1	-	436	364	72	21
120	1	119	-	582	13	569	46
154	-	154	72	4,909	2,074	2,835	13
154	-	154	72	4,909	2,074	2,835	13
387	192	195	8	1,069	94	975	25
-	-	-	-	-	-	-	-
29	23	5	-	84	2	82	19
187	168	18	8	188	42	146	4
172	-	172	-	797	49	747	2
1	-	1	3	1,011	93	918	28
-	-	-	2	90	20	70	25
-	-	-	2	90	20	70	25
1	-	1	1	921	74	847	3
1	-	1	1	790	68	722	3
-	-	-	-	131	6	126	-
-	-	-	128	1,104	527	577	1
-	-	-	1	805	482	323	-
-	-	-	126	109	45	63	1
-	-	-	0	191	-	191	-
...	...	...	...	...	...	...	...
-	-	-	-	66	1	66	-
-	-	-	-	66	1	66	-
-	-	-	7	447	19	427	19
-	-	-	-	127	14	113	1
-	-	-	-	-	-	-	-
-	-	-	7	320	5	314	17
...	...	...	...	...	...	...	...
0	0	-	4	4,561	680	3,881	13,367
0	0	-	4	4,561	680	3,881	13,367
...	...	...	...	...	...	...	...
150	-	150	103	1,906	627	1,279	71
-	-	-	21	153	131	22	-
-	-	-	-	834	79	755	56
39	-	39	12	681	374	307	-
63	-	63	-	4	-	4	4
48	-	48	70	230	42	188	10
-	-	-	-	3	-	3	-

第22表 産業（中分類）別民営事業所数、売上（収入）金額および事業活動（22区分）別売上（収入）金額  
（外国の会社および法人でない団体を除く）一県

産 業 中 分 類 (注1)	不動産・物品賃貸事業			学術研究、 専門・技術 サービス事業	宿泊・飲食サービス	
	不動産事業		物品賃貸事業		宿泊事業	
	売上 (収入) 金額 (百万円)	売上 (収入) 金額 (百万円)	売上 (収入) 金額 (百万円)		売上 (収入) 金額 (百万円)	売上 (収入) 金額 (百万円)
I2 小 売 業	3,150	681	2,469	1,177	1,662	27
56 各 種 商 品 小 売 業	9	9	-	-	-	-
57 織物・衣服・身の回り品小売業	157	107	50	-	23	-
58 飲 食 料 品 小 売 業	96	95	1	7	1,547	14
59 機 械 器 具 小 売 業	383	168	215	51	-	-
60 そ の 他 の 小 売 業	2,448	257	2,191	1,117	87	13
61 無 店 舗 小 売 業	57	45	12	3	3	-
J 金 融 業 , 保 険 業 @	...	...	...	...	...	...
K 不 動 産 業 , 物 品 賃 貸 業	80,848	45,370	35,478	216	151	-
K1 不 動 産 業	45,403	45,324	80	128	58	-
68 不 動 産 取 引 業	13,498	13,498	1	17	-	-
69 不 動 産 賃 貸 業 ・ 管 理 業	31,557	31,478	79	111	58	-
K2 物 品 賃 貸 業	35,444	46	35,398	88	92	-
70 物 品 賃 貸 業	35,444	46	35,398	88	92	-
L 学 術 研 究 , 専 門 ・ 技 術 サ ー ビ ス 業	770	689	81	114,207	52	22
71 学 術 ・ 開 発 研 究 機 関	-	-	-	24,466	-	-
72 専 門 サ ー ビ ス 業 (他 に 分 類 さ れ な い も の)	715	653	61	27,653	-	-
73 広 告 業	6	6	-	8,527	-	-
74 技 術 サ ー ビ ス 業 (他 に 分 類 さ れ な い も の)	49	30	19	53,561	52	22
M 宿 泊 業 , 飲 食 サ ー ビ ス 業	281	183	98	13	136,938	35,524
M1 宿 泊 業	81	81	-	-	39,147	35,248
75 宿 泊 業	81	81	-	-	39,147	35,248
M2 飲 食 店 , 持 ち 帰 り ・ 配 達 飲 食 サ ー ビ ス 業	201	103	98	13	97,791	276
76 飲 食 店	187	93	94	8	84,775	139
77 持 ち 帰 り ・ 配 達 飲 食 サ ー ビ ス 業	4	-	4	5	12,925	131
N 生 活 関 連 サ ー ビ ス 業 , 娯 楽 業	439	352	88	21	812	161
78 洗 濯 ・ 理 容 ・ 美 容 ・ 浴 場 業	129	42	88	19	360	81
79 そ の 他 の 生 活 関 連 サ ー ビ ス 業	0	0	-	2	98	3
80 娯 楽 業	310	310	-	-	355	78
O 教 育 , 学 習 支 援 業 @	...	...	...	...	...	...
O2 教 育 , 学 習 支 援 業 (そ の 他 の 教 育 等) *	15	15	-	27	-	-
82 そ の 他 の 教 育 , 学 習 支 援 業	15	15	-	27	-	-
P 医 療 , 福 祉	434	415	20	27	246	-
83 医 療 業	48	47	2	19	3	-
84 保 健 衛 生	-	-	-	-	-	-
85 社 会 保 険 ・ 社 会 福 祉 ・ 介 護 事 業	386	368	18	8	243	-
Q 複 合 サ ー ビ ス 事 業 @	...	...	...	...	...	...
Q2 複 合 サ ー ビ ス 事 業 (協 同 組 合)	226	156	69	2	-	-
87 協 同 組 合 (他 に 分 類 さ れ な い も の)	226	156	69	2	-	-
R サ ー ビ ス 業 (他 に 分 類 さ れ な い も の) @	...	...	...	...	...	...
R2 サ ー ビ ス 業 (政 治 団 体 等 を 除 く) *	2,763	303	2,460	566	73	16
88 廃 棄 物 処 理 業	106	105	1	222	2	-
89 自 動 車 整 備 業	172	27	145	-	-	-
90 機 械 等 修 理 業 (別 掲 を 除 く)	0	0	-	17	-	-
91 職 業 紹 介 ・ 労 働 者 派 遣 業	61	61	-	-	16	16
92 そ の 他 の 事 業 サ ー ビ ス 業	2,361	47	2,315	328	51	-
95 そ の 他 の サ ー ビ ス 業	60	60	-	-	3	-

事業	学校教育・学習支援事業					医療、福祉 事業	サービス事業(他に分類されないもの)		
	飲食 サービス 事業		学校教育事業	社会教育、 学習支援事業			政治・経済・ 文化団体	その他の サービス事業	
売上 (収入) 金額 (百万円)	売上 (収入) 金額 (百万円)	売上 (収入) 金額 (百万円)	売上 (収入) 金額 (百万円)	売上 (収入) 金額 (百万円)	売上 (収入) 金額 (百万円)	売上 (収入) 金額 (百万円)	売上 (収入) 金額 (百万円)	売上 (収入) 金額 (百万円)	
1,634	1,724	352	220	132	486	28,596	153	28,444	
-	445	-	-	-	-	188	-	188	
23	41	4	0	4	-	57	0	56	
1,533	726	-	-	-	-	225	0	225	
-	264	274	193	81	-	25,650	-	25,650	
74	246	52	5	47	486	2,174	152	2,022	
3	2	21	21	-	-	302	1	301	
...	...	...	...	...	...	...	...	...	
151	120	2	-	2	109	1,085	-	1,085	
58	67	2	-	2	109	421	-	421	
-	12	1	-	1	-	135	-	135	
58	55	1	-	1	109	286	-	286	
92	54	-	-	-	-	664	-	664	
92	54	-	-	-	-	664	-	664	
31	104	10	1	9	-	394	4	390	
-	-	-	-	-	-	-	-	-	
-	15	2	1	2	-	251	4	247	
-	-	-	-	-	-	102	-	102	
31	89	8	1	7	-	40	-	40	
101,414	1,678	5	0	5	-	135	0	135	
3,899	1,629	-	-	-	-	115	0	115	
3,899	1,629	-	-	-	-	115	0	115	
97,515	49	5	0	5	-	20	-	20	
84,636	49	5	0	5	-	20	-	20	
12,794	-	-	-	-	-	0	-	0	
651	225,492	28	-	28	1	40	-	40	
279	30,233	28	-	28	1	0	-	0	
95	51,115	-	-	-	-	7	-	7	
277	144,136	-	-	-	-	32	-	32	
...	...	...	...	...	...	...	...	...	
-	56	13,462	1	13,461	-	658	-	658	
-	56	13,462	1	13,461	-	658	-	658	
246	19	13	2	11	1,255,559	351	116	235	
3	19	2	2	-	201,453	127	116	11	
-	-	1	-	1	3,435	27	-	27	
243	-	10	-	10	1,050,671	196	-	196	
...	...	...	...	...	...	...	...	...	
-	169	14	-	14	-	815	76	739	
-	169	14	-	14	-	815	76	739	
...	...	...	...	...	...	...	...	...	
56	1,686	115	-	115	79	158,251	98	158,153	
2	32	-	-	-	-	18,700	4	18,697	
-	-	-	-	-	-	14,647	-	14,647	
-	-	-	-	-	-	12,420	-	12,420	
-	64	54	-	54	-	22,307	-	22,307	
51	1,415	21	-	21	79	88,485	32	88,452	
3	175	41	-	41	-	1,570	62	1,508	

第23表 産業（大分類）別民営事業所数、売上（収入）金額および事業活動（22区分）別売上（収入）金額  
（外国の会社および法人でない団体を除く）一市町

産業大分類	総数(事業活動)(注1)		農業、林業、 漁業	鉱物、採石、 砂利採取 事業	建設事業	製造業	電気、ガス、 熱供給、水道 事業
	事業所数	売上 (収入) 金額 (百万円)	売上 (収入) 金額 (百万円)	売上 (収入) 金額 (百万円)	売上 (収入) 金額 (百万円)	売上 (収入) 金額 (百万円)	売上 (収入) 金額 (百万円)
福井市計	14,794	...	...	...	...	...	...
A～B 農 林 漁 業	50	4,112	3,880	-	125	14	-
C 鉱業，採石業，砂利採取業	6	1,131	-	1,093	19	-	-
D 建設業	1,463	...	...	...	...	...	...
E 製造業	1,380	437,387	14	3	2,234	416,600	245
F 電気・ガス・熱供給・水道業	5	...	...	...	...	...	...
G 情報通信業	180	...	...	...	...	...	...
G1 情報通信業（通信業，放送業等）*	76	...	...	...	...	...	...
G2 情報通信業（情報サービス業等）*	104	23,798	-	-	733	-	-
H 運輸業，郵便業	292	...	...	...	...	...	...
I 卸売業，小売業	4,080	1,288,114	311	-	11,317	2,384	565
J 金融業，保険業	381	...	...	...	...	...	...
K 不動産業，物品賃貸業	662	64,032	1	0	1,933	6	115
L 学術研究，専門・技術サービス業	719	43,613	1	-	232	-	-
M 宿泊業，飲食サービス業	1,786	54,666	35	-	-	13	-
N 生活関連サービス業，娯楽業	1,246	115,377	-	-	-	-	-
O 教育，学習支援業	373	...	...	...	...	...	...
O1 教育，学習支援業（学校教育）	64	...	...	...	...	...	...
O2 教育，学習支援業（その他の教育等）*	309	6,790	-	-	3	-	-
P 医療，福祉	959	1,101,764	-	-	-	8	6
Q 複合サービス事業	112	...	...	...	...	...	...
Q1 複合サービス事業（郵便局）	73	...	...	...	...	...	...
Q2 複合サービス事業（協同組合）	39	4,636	128	-	-	-	-
R サービス業（他に分類されないもの）	1,100	...	...	...	...	...	...
R1 サービス業（政治団等）*	591	...	...	...	...	...	...
R2 サービス業（政治団体等を除く）*	509	70,158	-	-	522	15	30
敦賀市計	3,119	...	...	...	...	...	...
A～B 農 林 漁 業	4	274	267	-	-	-	-
C 鉱業，採石業，砂利採取業	-	-	-	-	-	-	-
D 建設業	439	...	...	...	...	...	...
E 製造業	164	112,982	3	-	27	106,436	13
F 電気・ガス・熱供給・水道業	8	...	...	...	...	...	...
G 情報通信業	23	...	...	...	...	...	...
G1 情報通信業（通信業，放送業等）*	11	...	...	...	...	...	...
G2 情報通信業（情報サービス業等）*	12	1,750	-	-	-	-	-
H 運輸業，郵便業	84	...	...	...	...	...	...
I 卸売業，小売業	833	175,154	7	-	566	206	63
J 金融業，保険業	54	...	...	...	...	...	...
K 不動産業，物品賃貸業	97	7,881	-	-	108	-	4
L 学術研究，専門・技術サービス業	127	43,192	-	-	659	18	-
M 宿泊業，飲食サービス業	524	14,922	79	-	-	-	8
N 生活関連サービス業，娯楽業	259	26,862	-	-	-	-	-
O 教育，学習支援業	62	...	...	...	...	...	...
O1 教育，学習支援業（学校教育）	10	...	...	...	...	...	...
O2 教育，学習支援業（その他の教育等）*	52	1,888	-	-	-	-	-
P 医療，福祉	181	21,943	-	-	-	-	-
Q 複合サービス事業	17	...	...	...	...	...	...
Q1 複合サービス事業（郵便局）	12	...	...	...	...	...	...
Q2 複合サービス事業（協同組合）	5	2,058	-	-	-	-	179
R サービス業（他に分類されないもの）	243	...	...	...	...	...	...
R1 サービス業（政治団等）*	131	...	...	...	...	...	...
R2 サービス業（政治団体等を除く）*	112	19,992	1	-	358	15	-

	情報通信事業		運輸、郵便事業	商業			金融、保険事業
	通信、放送、映像・音声・文字情報制作事業	情報サービス、インターネット附随サービス事業		卸売業	小売業		
売上(収入)金額(百万円)	売上(収入)金額(百万円)	売上(収入)金額(百万円)	売上(収入)金額(百万円)	売上(収入)金額(百万円)	売上(収入)金額(百万円)	売上(収入)金額(百万円)	売上(収入)金額(百万円)
...	...	...	...	...	...	...	...
-	-	-	-	30	30	-	-
-	-	-	-	-	-	-	-
...	...	...	...	...	...	...	...
456	-	456	490	14,007	10,319	3,688	4
...	...	...	...	...	...	...	...
...	...	...	...	...	...	...	...
...	...	...	...	...	...	...	...
21,957	-	21,957	-	1,024	832	192	-
...	...	...	...	...	...	...	...
4,750	1,162	3,588	272	1,241,386	842,590	398,796	644
...	...	...	...	...	...	...	...
267	-	267	5	3,565	1,990	1,575	49
192	169	23	8	372	82	290	9
-	-	-	2	167	25	141	-
-	-	-	-	654	434	219	-
...	...	...	...	...	...	...	...
...	...	...	...	...	...	...	...
-	-	-	-	44	1	44	-
-	-	-	7	109	19	91	18
...	...	...	...	...	...	...	...
...	...	...	...	...	...	...	...
-	-	-	1	1,142	302	840	3,271
...	...	...	...	...	...	...	...
...	...	...	...	...	...	...	...
94	-	94	37	513	111	402	28
...	...	...	...	...	...	...	...
-	-	-	-	-	-	-	1
-	-	-	-	-	-	-	-
...	...	...	...	...	...	...	...
-	-	-	-	6,261	6,132	129	-
...	...	...	...	...	...	...	...
...	...	...	...	...	...	...	...
...	...	...	...	...	...	...	...
1,750	-	1,750	-	-	-	-	-
...	...	...	...	...	...	...	...
402	389	13	113	169,339	77,202	92,136	103
...	...	...	...	...	...	...	...
-	-	-	49	707	25	682	1
194	23	172	-	424	1	423	-
1	-	1	-	39	-	39	-
-	-	-	-	30	-	30	-
...	...	...	...	...	...	...	...
...	...	...	...	...	...	...	...
-	-	-	-	1	-	1	-
-	-	-	-	1	-	1	-
...	...	...	...	...	...	...	...
...	...	...	...	...	...	...	...
-	-	-	-	818	-	818	948
...	...	...	...	...	...	...	...
...	...	...	...	...	...	...	...
10	-	10	54	261	260	1	-

第23表 産業（大分類）別民営事業所数、売上（収入）金額および事業活動（22区分）別売上（収入）金額  
（外国の会社および法人でない団体を除く）一市町

産 業 大 分 類	不動産・物品賃貸事業			学術研究、 専門・技術 サービス事業	宿泊・飲食サービス	
		不動産事業	物品賃貸事業			宿泊事業
	売上 (収入) 金額 (百万円)	売上 (収入) 金額 (百万円)	売上 (収入) 金額 (百万円)	売上 (収入) 金額 (百万円)	売上 (収入) 金額 (百万円)	売上 (収入) 金額 (百万円)
福井市計	...	...	...	...	...	...
A～B 農 林 漁 業	18	18	-	-	-	-
C 鉱業，採石業，砂利採取業	-	-	-	-	-	-
D 建設業	...	...	...	...	...	...
E 製造業	342	307	35	88	1	-
F 電気・ガス・熱供給・水道業	...	...	...	...	...	...
G 情報通信業	...	...	...	...	...	...
G1 情報通信業（通信業，放送業等）*	...	...	...	...	...	...
G2 情報通信業（情報サービス業等）*	1	-	1	10	-	-
H 運輸業，郵便業	...	...	...	...	...	...
I 卸売業，小売業	3,023	823	2,200	677	364	7
J 金融業，保険業	...	...	...	...	...	...
K 不動産業，物品賃貸業	56,975	32,131	24,844	122	126	-
L 学術研究，専門・技術サービス業	659	633	26	41,731	-	-
M 宿泊業，飲食サービス業	208	124	84	-	53,099	6,868
N 生活関連サービス業，娯楽業	413	327	87	-	200	3
O 教育，学習支援業	...	...	...	...	...	...
O1 教育，学習支援業（学校教育）	...	...	...	...	...	...
O2 教育，学習支援業（その他の教育等）*	13	13	-	27	-	-
P 医療，福祉	286	268	18	13	235	-
Q 複合サービス事業	...	...	...	...	...	...
Q1 複合サービス事業（郵便局）	...	...	...	...	...	...
Q2 複合サービス事業（協同組合）	29	29	-	-	-	-
R サービス業（他に分類されないもの）	...	...	...	...	...	...
R1 サービス業（政治団等）*	...	...	...	...	...	...
R2 サービス業（政治団体等を除く）*	290	176	114	243	19	16
敦賀市計	...	...	...	...	...	...
A～B 農 林 漁 業	6	6	-	-	-	-
C 鉱業，採石業，砂利採取業	-	-	-	-	-	-
D 建設業	...	...	...	...	...	...
E 製造業	147	142	6	3	1	-
F 電気・ガス・熱供給・水道業	...	...	...	...	...	...
G 情報通信業	...	...	...	...	...	...
G1 情報通信業（通信業，放送業等）*	...	...	...	...	...	...
G2 情報通信業（情報サービス業等）*	-	-	-	-	-	-
H 運輸業，郵便業	...	...	...	...	...	...
I 卸売業，小売業	409	297	113	9	100	-
J 金融業，保険業	...	...	...	...	...	...
K 不動産業，物品賃貸業	6,861	2,559	4,302	31	0	-
L 学術研究，専門・技術サービス業	84	30	53	41,741	52	22
M 宿泊業，飲食サービス業	14	14	-	-	14,590	2,589
N 生活関連サービス業，娯楽業	4	4	-	-	135	10
O 教育，学習支援業	...	...	...	...	...	...
O1 教育，学習支援業（学校教育）	...	...	...	...	...	...
O2 教育，学習支援業（その他の教育等）*	-	-	-	-	-	-
P 医療，福祉	4	4	-	4	-	-
Q 複合サービス事業	...	...	...	...	...	...
Q1 複合サービス事業（郵便局）	...	...	...	...	...	...
Q2 複合サービス事業（協同組合）	-	-	-	-	-	-
R サービス業（他に分類されないもの）	...	...	...	...	...	...
R1 サービス業（政治団等）*	...	...	...	...	...	...
R2 サービス業（政治団体等を除く）*	2,205	16	2,190	307	-	-



事業	生活関連サービス、 娯楽事業	学校教育・学習支援事業			医療、福祉 事業	サービス事業(他に分類されないもの)		
		学校教育事業	社会教育、 学習支援事業			政治・経済・ 文化団体	その他の サービス事業	
売上 (収入) 金額 (百万円)	売上 (収入) 金額 (百万円)	売上 (収入) 金額 (百万円)	売上 (収入) 金額 (百万円)	売上 (収入) 金額 (百万円)	売上 (収入) 金額 (百万円)	売上 (収入) 金額 (百万円)	売上 (収入) 金額 (百万円)	売上 (収入) 金額 (百万円)
...	...	...	...	...	...	...	...	...
-	-	1	-	1	36	9	-	9
-	-	-	-	-	-	20	-	20
...	...	...	...	...	...	...	...	...
1	8	-	-	-	157	2,740	-	2,740
...	...	...	...	...	...	...	...	...
...	...	...	...	...	...	...	...	...
...	...	...	...	...	...	...	...	...
-	-	3	-	3	-	70	-	70
...	...	...	...	...	...	...	...	...
357	647	54	27	26	63	21,651	5	21,647
...	...	...	...	...	...	...	...	...
126	61	-	-	-	-	808	-	808
-	36	7	-	7	-	364	4	360
46,231	1,063	1	-	1	-	79	-	79
197	114,077	26	-	26	-	7	-	7
...	...	...	...	...	...	...	...	...
...	...	...	...	...	...	...	...	...
-	54	6,033	1	6,032	-	617	-	617
235	-	1	-	1	1,100,777	260	116	144
...	...	...	...	...	...	...	...	...
...	...	...	...	...	...	...	...	...
-	2	9	-	9	-	55	44	12
...	...	...	...	...	...	...	...	...
...	...	...	...	...	...	...	...	...
3	1,393	105	-	105	4	66,863	62	66,802
...	...	...	...	...	...	...	...	...
-	-	-	-	-	-	-	-	-
-	-	-	-	-	-	-	-	-
...	...	...	...	...	...	...	...	...
1	-	-	-	-	-	91	-	91
...	...	...	...	...	...	...	...	...
...	...	...	...	...	...	...	...	...
...	...	...	...	...	...	...	...	...
-	-	-	-	-	-	-	-	-
...	...	...	...	...	...	...	...	...
100	278	56	56	-	30	3,474	-	3,474
...	...	...	...	...	...	...	...	...
0	15	-	-	-	-	105	-	105
31	12	-	-	-	-	7	-	7
12,002	176	-	-	-	-	14	-	14
125	26,694	-	-	-	-	-	-	-
...	...	...	...	...	...	...	...	...
...	...	...	...	...	...	...	...	...
-	0	1,887	-	1,887	-	-	-	-
-	-	-	-	-	21,930	4	-	4
...	...	...	...	...	...	...	...	...
...	...	...	...	...	...	...	...	...
-	-	-	-	-	-	114	-	114
...	...	...	...	...	...	...	...	...
...	...	...	...	...	...	...	...	...
-	32	-	-	-	-	16,749	-	16,749

第23表 産業（大分類）別民営事業所数、売上（収入）金額および事業活動（22区分）別売上（収入）金額  
（外国の会社および法人でない団体を除く）一市町

産業大分類	総数(事業活動)(注1)		農業、林業、 漁業	鉱物、採石、 砂利採取 事業	建設事業	製造業	電気、ガス、 熱供給、水道 事業
	事業所数	売上 (収入) 金額 (百万円)	売上 (収入) 金額 (百万円)	売上 (収入) 金額 (百万円)	売上 (収入) 金額 (百万円)	売上 (収入) 金額 (百万円)	売上 (収入) 金額 (百万円)
小浜市計	1,669	...	...	...	...	...	...
A～B 農 林 漁 業	10	1,116	1,092	-	-	-	-
C 鉱業，採石業，砂利採取業	-	-	-	-	-	-	-
D 建設業	188	...	...	...	...	...	...
E 製造業	164	49,674	-	-	-	47,513	-
F 電気・ガス・熱供給・水道業	2	...	...	...	...	...	...
G 情報通信業	10	...	...	...	...	...	...
G1 情報通信業（通信業，放送業等）*	6	...	...	...	...	...	...
G2 情報通信業（情報サービス業等）*	4	281	-	-	-	-	-
H 運輸業，郵便業	19	...	...	...	...	...	...
I 卸売業，小売業	463	67,066	3	-	845	839	0
J 金融業，保険業	34	...	...	...	...	...	...
K 不動産業，物品賃貸業	65	1,632	-	-	13	-	-
L 学術研究，専門・技術サービス業	66	3,655	-	-	53	-	-
M 宿泊業，飲食サービス業	218	5,301	56	-	-	13	-
N 生活関連サービス業，娯楽業	158	10,885	7	-	20	10	-
O 教育，学習支援業	41	...	...	...	...	...	...
O1 教育，学習支援業（学校教育）	4	...	...	...	...	...	...
O2 教育，学習支援業（その他の教育等）*	37	327	-	-	-	-	-
P 医療，福祉	76	7,173	0	-	-	-	-
Q 複合サービス事業	21	...	...	...	...	...	...
Q1 複合サービス事業（郵便局）	14	...	...	...	...	...	...
Q2 複合サービス事業（協同組合）	7	3,179	-	-	-	-	-
R サービス業（他に分類されないもの）	134	...	...	...	...	...	...
R1 サービス業（政治団等）*	95	...	...	...	...	...	...
R2 サービス業（政治団体等を除く）*	39	4,497	-	-	-	-	-
大野市計	1,781	...	...	...	...	...	...
A～B 農 林 漁 業	35	2,075	2,057	-	-	-	-
C 鉱業，採石業，砂利採取業	1	X	X	X	X	X	X
D 建設業	279	...	...	...	...	...	...
E 製造業	201	52,766	-	-	2	52,377	-
F 電気・ガス・熱供給・水道業	3	...	...	...	...	...	...
G 情報通信業	3	...	...	...	...	...	...
G1 情報通信業（通信業，放送業等）*	3	...	...	...	...	...	...
G2 情報通信業（情報サービス業等）*	-	-	-	-	-	-	-
H 運輸業，郵便業	18	...	...	...	...	...	...
I 卸売業，小売業	408	37,926	11	-	175	24	-
J 金融業，保険業	23	...	...	...	...	...	...
K 不動産業，物品賃貸業	25	X	X	X	X	X	X
L 学術研究，専門・技術サービス業	50	2,837	-	-	-	-	-
M 宿泊業，飲食サービス業	227	3,809	-	-	-	3	-
N 生活関連サービス業，娯楽業	172	9,308	-	-	-	-	-
O 教育，学習支援業	36	...	...	...	...	...	...
O1 教育，学習支援業（学校教育）	3	...	...	...	...	...	...
O2 教育，学習支援業（その他の教育等）*	33	300	-	-	-	-	-
P 医療，福祉	146	11,310	-	-	-	-	-
Q 複合サービス事業	17	...	...	...	...	...	...
Q1 複合サービス事業（郵便局）	11	...	...	...	...	...	...
Q2 複合サービス事業（協同組合）	6	438	-	-	19	-	-
R サービス業（他に分類されないもの）	137	...	...	...	...	...	...
R1 サービス業（政治団等）*	93	...	...	...	...	...	...
R2 サービス業（政治団体等を除く）*	44	2,472	-	-	3	-	-

	情報通信事業			運輸、郵便 事業	商業			金融、保険 事業
	通信、放送、 映像・音声・ 文字情報制作 事業	情報サービス、 インターネット 附随サービス事業			卸売業	小売業		
売上 (収入) 金額 (百万円)	売上 (収入) 金額 (百万円)	売上 (収入) 金額 (百万円)	売上 (収入) 金額 (百万円)	売上 (収入) 金額 (百万円)	売上 (収入) 金額 (百万円)	売上 (収入) 金額 (百万円)	売上 (収入) 金額 (百万円)	売上 (収入) 金額 (百万円)
...	...	...	...	...	...	...	...	...
-	-	-	-	24	-	24	-	-
-	-	-	-	-	-	-	-	-
...	...	...	...	...	...	...	...	...
3	3	-	-	2,123	1,923	200	-	-
...	...	...	...	...	...	...	...	...
...	...	...	...	...	...	...	...	...
...	...	...	...	...	...	...	...	...
274	-	274	-	-	-	-	-	-
...	...	...	...	...	...	...	...	...
231	226	5	-	61,719	24,503	37,216	25	25
...	...	...	...	...	...	...	...	...
-	-	-	-	51	-	51	26	26
-	-	-	-	-	-	-	14	14
-	-	-	-	21	6	15	25	25
-	-	-	-	45	-	45	-	-
...	...	...	...	...	...	...	...	...
...	...	...	...	...	...	...	...	...
-	-	-	-	-	-	-	-	-
-	-	-	-	3	-	3	-	-
...	...	...	...	...	...	...	...	...
...	...	...	...	...	...	...	...	...
-	-	-	4	120	-	120	2,883	2,883
...	...	...	...	...	...	...	...	...
...	...	...	...	...	...	...	...	...
-	-	-	-	117	97	20	10	10
...	...	...	...	...	...	...	...	...
-	-	-	-	18	-	18	-	-
X	X	X	X	X	X	X	X	X
...	...	...	...	...	...	...	...	...
-	-	-	-	381	348	33	-	-
...	...	...	...	...	...	...	...	...
...	...	...	...	...	...	...	...	...
...	...	...	...	...	...	...	...	...
-	-	-	-	-	-	-	-	-
...	...	...	...	...	...	...	...	...
119	119	-	74	35,523	4,725	30,798	46	46
...	...	...	...	...	...	...	...	...
X	X	X	X	X	X	X	X	X
-	-	-	-	7	4	3	2	2
-	-	-	-	14	3	11	-	-
-	-	-	-	5	-	5	-	-
...	...	...	...	...	...	...	...	...
...	...	...	...	...	...	...	...	...
-	-	-	-	-	-	-	-	-
-	-	-	-	18	0	18	-	-
...	...	...	...	...	...	...	...	...
...	...	...	...	...	...	...	...	...
-	-	-	-	101	17	84	303	303
...	...	...	...	...	...	...	...	...
...	...	...	...	...	...	...	...	...
-	-	-	-	40	-	40	0	0

第23表 産業（大分類）別民営事業所数、売上（収入）金額および事業活動（22区分）別売上（収入）金額  
（外国の会社および法人でない団体を除く）一市町

産 業 大 分 類	不動産・物品賃貸事業			学術研究、 専門・技術 サービス事業	宿泊・飲食サービス	
	不動産事業	物品賃貸事業	宿泊事業		飲食サービス事業	
	売上 (収入) 金額 (百万円)	売上 (収入) 金額 (百万円)	売上 (収入) 金額 (百万円)	売上 (収入) 金額 (百万円)	売上 (収入) 金額 (百万円)	売上 (収入) 金額 (百万円)
小浜市計	...	...	...	...	...	...
A～B 農 林 漁 業	-	-	-	-	-	-
C 鉱業，採石業，砂利採取業	-	-	-	-	-	-
D 建設業	...	...	...	...	...	...
E 製造業	8	8	-	4	10	-
F 電気・ガス・熱供給・水道業	...	...	...	...	...	...
G 情報通信業	...	...	...	...	...	...
G1 情報通信業（通信業，放送業等）*	...	...	...	...	...	...
G2 情報通信業（情報サービス業等）*	7	-	7	-	-	-
H 運輸業，郵便業	...	...	...	...	...	...
I 卸売業，小売業	473	89	384	50	212	-
J 金融業，保険業	...	...	...	...	...	...
K 不動産業，物品賃貸業	1,474	596	878	48	20	-
L 学術研究，専門・技術サービス業	1	-	1	3,584	-	-
M 宿泊業，飲食サービス業	13	13	-	-	5,038	1,591
N 生活関連サービス業，娯楽業	1	1	-	2	155	60
O 教育，学習支援業	...	...	...	...	...	...
O1 教育，学習支援業（学校教育）	...	...	...	...	...	...
O2 教育，学習支援業（その他の教育等）*	-	-	-	-	-	-
P 医療，福祉	10	10	-	0	-	-
Q 複合サービス事業	...	...	...	...	...	...
Q1 複合サービス事業（郵便局）	...	...	...	...	...	...
Q2 複合サービス事業（協同組合）	3	3	-	-	-	-
R サービス業（他に分類されないもの）	...	...	...	...	...	...
R1 サービス業（政治団等）*	...	...	...	...	...	...
R2 サービス業（政治団体等を除く）*	10	-	10	-	-	-
大野市計	...	...	...	...	...	...
A～B 農 林 漁 業	-	-	-	-	0	-
C 鉱業，採石業，砂利採取業	X	X	X	X	X	X
D 建設業	...	...	...	...	...	...
E 製造業	4	4	-	-	-	-
F 電気・ガス・熱供給・水道業	...	...	...	...	...	...
G 情報通信業	...	...	...	...	...	...
G1 情報通信業（通信業，放送業等）*	...	...	...	...	...	...
G2 情報通信業（情報サービス業等）*	-	-	-	-	-	-
H 運輸業，郵便業	...	...	...	...	...	...
I 卸売業，小売業	120	22	99	104	-	-
J 金融業，保険業	...	...	...	...	...	...
K 不動産業，物品賃貸業	X	X	X	X	X	X
L 学術研究，専門・技術サービス業	4	4	-	2,814	-	-
M 宿泊業，飲食サービス業	1	1	-	-	3,738	1,116
N 生活関連サービス業，娯楽業	1	1	-	-	29	-
O 教育，学習支援業	...	...	...	...	...	...
O1 教育，学習支援業（学校教育）	...	...	...	...	...	...
O2 教育，学習支援業（その他の教育等）*	-	-	-	-	-	-
P 医療，福祉	65	65	-	-	7	-
Q 複合サービス事業	...	...	...	...	...	...
Q1 複合サービス事業（郵便局）	...	...	...	...	...	...
Q2 複合サービス事業（協同組合）	-	-	-	-	-	-
R サービス業（他に分類されないもの）	...	...	...	...	...	...
R1 サービス業（政治団等）*	...	...	...	...	...	...
R2 サービス業（政治団体等を除く）*	-	-	-	-	5	-

事業	生活関連サービス、 娯楽事業	学校教育・学習支援事業			医療、福祉 事業	サービス事業(他に分類されないもの)		
			学校教育事業	社会教育、 学習支援事業			政治・経済・ 文化団体	その他の サービス事業
飲食 サービス 事業	売上 (収入) 金額 (百万円)	売上 (収入) 金額 (百万円)	売上 (収入) 金額 (百万円)	売上 (収入) 金額 (百万円)	売上 (収入) 金額 (百万円)	売上 (収入) 金額 (百万円)	売上 (収入) 金額 (百万円)	売上 (収入) 金額 (百万円)
...	...	...	...	...	...	...	...	...
-	-	-	-	-	-	-	-	-
-	-	-	-	-	-	-	-	-
...	...	...	...	...	...	...	...	...
10	-	3	-	3	-	10	-	10
...	...	...	...	...	...	...	...	...
...	...	...	...	...	...	...	...	...
...	...	...	...	...	...	...	...	...
-	-	-	-	-	-	-	-	-
...	...	...	...	...	...	...	...	...
212	1	4	3	0	-	2,664	1	2,663
...	...	...	...	...	...	...	...	...
20	-	-	-	-	-	-	-	-
-	2	-	-	-	-	-	-	-
3,448	135	-	-	-	-	-	-	-
96	10,639	-	-	-	1	4	-	4
...	...	...	...	...	...	...	...	...
...	...	...	...	...	...	...	...	...
-	-	327	-	327	-	-	-	-
-	-	-	-	-	7,151	7	-	7
...	...	...	...	...	...	...	...	...
...	...	...	...	...	...	...	...	...
-	-	-	-	-	-	169	14	155
...	...	...	...	...	...	...	...	...
...	...	...	...	...	...	...	...	...
-	-	-	-	-	30	4,330	-	4,330
...	...	...	...	...	...	...	...	...
0	-	-	-	-	-	-	-	-
X	X	X	X	X	X	X	X	X
...	...	...	...	...	...	...	...	...
-	-	-	-	-	-	2	-	2
...	...	...	...	...	...	...	...	...
...	...	...	...	...	...	...	...	...
...	...	...	...	...	...	...	...	...
-	-	-	-	-	-	-	-	-
...	...	...	...	...	...	...	...	...
-	52	3	-	3	4	1,671	0	1,671
...	...	...	...	...	...	...	...	...
X	X	X	X	X	X	X	X	X
-	10	-	-	-	-	-	-	-
2,622	53	-	-	-	-	0	-	0
29	9,273	-	-	-	-	-	-	-
...	...	...	...	...	...	...	...	...
...	...	...	...	...	...	...	...	...
-	-	300	-	300	-	-	-	-
7	-	10	-	10	11,202	7	-	7
...	...	...	...	...	...	...	...	...
...	...	...	...	...	...	...	...	...
-	-	-	-	-	-	15	4	11
...	...	...	...	...	...	...	...	...
...	...	...	...	...	...	...	...	...
5	-	-	-	-	-	2,424	-	2,424

第23表 産業（大分類）別民営事業所数、売上（収入）金額および事業活動（22区分）別売上（収入）金額  
（外国の会社および法人でない団体を除く）一市町

産業大分類	総数(事業活動)(注1)		農業、林業、 漁業	鉱物、採石、 砂利採取 事業	建設事業	製造業	電気、ガス、 熱供給、水道 事業
	事業所数	売上 (収入) 金額 (百万円)	売上 (収入) 金額 (百万円)	売上 (収入) 金額 (百万円)	売上 (収入) 金額 (百万円)	売上 (収入) 金額 (百万円)	売上 (収入) 金額 (百万円)
勝山市計	1,164	...	...	...	...	...	...
A～B 農 林 漁 業	18	567	502	-	-	-	-
C 鉱業，採石業，砂利採取業	-	-	-	-	-	-	-
D 建設業	165	...	...	...	...	...	...
E 製造業	166	68,334	-	-	237	67,857	-
F 電気・ガス・熱供給・水道業	2	...	...	...	...	...	...
G 情報通信業	6	...	...	...	...	...	...
G1 情報通信業（通信業，放送業等）*	2	...	...	...	...	...	...
G2 情報通信業（情報サービス業等）*	4	314	-	-	-	-	-
H 運輸業，郵便業	16	...	...	...	...	...	...
I 卸売業，小売業	277	25,524	0	-	88	179	33
J 金融業，保険業	17	...	...	...	...	...	...
K 不動産業，物品賃貸業	14	470	-	-	19	-	-
L 学術研究，専門・技術サービス業	31	668	-	-	-	-	-
M 宿泊業，飲食サービス業	140	2,138	2	-	-	-	-
N 生活関連サービス業，娯楽業	121	3,185	-	-	-	-	-
O 教育，学習支援業	29	...	...	...	...	...	...
O1 教育，学習支援業（学校教育）	3	...	...	...	...	...	...
O2 教育，学習支援業（その他の教育等）*	26	264	-	-	-	-	-
P 医療，福祉	70	11,814	-	-	-	-	-
Q 複合サービス事業	13	...	...	...	...	...	...
Q1 複合サービス事業（郵便局）	10	...	...	...	...	...	...
Q2 複合サービス事業（協同組合）	3	161	-	-	-	-	-
R サービス業（他に分類されないもの）	79	...	...	...	...	...	...
R1 サービス業（政治団等）*	45	...	...	...	...	...	...
R2 サービス業（政治団体等を除く）*	34	1,015	-	-	-	-	-
鯖江市計	3,368	...	...	...	...	...	...
A～B 農 林 漁 業	14	1,003	1,003	-	-	-	-
C 鉱業，採石業，砂利採取業	-	-	-	-	-	-	-
D 建設業	253	...	...	...	...	...	...
E 製造業	1,028	178,943	29	-	546	172,380	18
F 電気・ガス・熱供給・水道業	-	...	...	...	...	...	...
G 情報通信業	16	...	...	...	...	...	...
G1 情報通信業（通信業，放送業等）*	7	...	...	...	...	...	...
G2 情報通信業（情報サービス業等）*	9	3,599	-	-	-	1	-
H 運輸業，郵便業	45	...	...	...	...	...	...
I 卸売業，小売業	769	128,443	4	-	818	140	17
J 金融業，保険業	49	...	...	...	...	...	...
K 不動産業，物品賃貸業	74	2,583	1	-	290	-	-
L 学術研究，専門・技術サービス業	87	2,948	-	-	51	-	-
M 宿泊業，飲食サービス業	314	10,759	-	-	-	-	-
N 生活関連サービス業，娯楽業	274	22,879	-	-	-	-	-
O 教育，学習支援業	80	...	...	...	...	...	...
O1 教育，学習支援業（学校教育）	2	...	...	...	...	...	...
O2 教育，学習支援業（その他の教育等）*	78	550	-	-	-	-	-
P 医療，福祉	188	24,192	-	-	-	-	-
Q 複合サービス事業	24	...	...	...	...	...	...
Q1 複合サービス事業（郵便局）	13	...	...	...	...	...	...
Q2 複合サービス事業（協同組合）	11	1,180	1,180	-	-	-	-
R サービス業（他に分類されないもの）	153	...	...	...	...	...	...
R1 サービス業（政治団等）*	56	...	...	...	...	...	...
R2 サービス業（政治団体等を除く）*	97	5,665	-	-	-	-	-

	情報通信事業		運輸、郵便事業	商業			金融、保険事業
	通信、放送、映像・音声・文字情報制作事業	情報サービス、インターネット 付随サービス事業		卸売業	小売業		
売上 (収入) 金額 (百万円)	売上 (収入) 金額 (百万円)	売上 (収入) 金額 (百万円)	売上 (収入) 金額 (百万円)	売上 (収入) 金額 (百万円)	売上 (収入) 金額 (百万円)	売上 (収入) 金額 (百万円)	売上 (収入) 金額 (百万円)
...	...	...	...	...	...	...	...
-	-	-	-	-	-	-	-
-	-	-	-	-	-	-	-
...	...	...	...	...	...	...	...
-	-	-	-	83	83	0	-
...	...	...	...	...	...	...	...
...	...	...	...	...	...	...	...
...	...	...	...	...	...	...	...
261	-	261	-	22	-	22	-
...	...	...	...	...	...	...	...
62	62	-	4	24,510	6,460	18,050	31
...	...	...	...	...	...	...	...
1	1	-	-	10	1	9	0
-	-	-	-	2	1	1	-
-	-	-	1	8	-	8	-
-	-	-	1	50	-	50	-
...	...	...	...	...	...	...	...
...	...	...	...	...	...	...	...
-	-	-	-	1	-	1	-
-	-	-	-	-	-	-	-
...	...	...	...	...	...	...	...
...	...	...	...	...	...	...	...
-	-	-	-	34	-	34	127
...	...	...	...	...	...	...	...
...	...	...	...	...	...	...	...
-	-	-	-	12	-	12	-
...	...	...	...	...	...	...	...
-	-	-	-	-	-	-	-
-	-	-	-	-	-	-	-
...	...	...	...	...	...	...	...
-	-	-	-	5,405	4,551	854	-
...	...	...	...	...	...	...	...
...	...	...	...	...	...	...	...
...	...	...	...	...	...	...	...
3,577	-	3,577	-	22	-	22	-
...	...	...	...	...	...	...	...
45	45	0	54	124,253	62,553	61,699	38
...	...	...	...	...	...	...	...
-	-	-	-	348	-	348	-
-	-	-	-	9	-	9	-
-	-	-	-	21	8	13	3
-	-	-	126	18	-	18	-
...	...	...	...	...	...	...	...
...	...	...	...	...	...	...	...
-	-	-	-	-	-	-	-
-	-	-	-	4	-	4	-
...	...	...	...	...	...	...	...
...	...	...	...	...	...	...	...
-	-	-	-	-	-	-	-
...	...	...	...	...	...	...	...
...	...	...	...	...	...	...	...
11	-	11	12	89	1	88	20

第23表 産業（大分類）別民営事業所数、売上（収入）金額および事業活動（22区分）別売上（収入）金額  
（外国の会社および法人でない団体を除く）一市町

産 業 大 分 類	不動産・物品賃貸事業			学術研究、 専門・技術 サービス事業	宿泊・飲食サービス	
		不動産事業	物品賃貸事業			宿泊事業
	売上 (収入) 金額 (百万円)	売上 (収入) 金額 (百万円)	売上 (収入) 金額 (百万円)	売上 (収入) 金額 (百万円)	売上 (収入) 金額 (百万円)	売上 (収入) 金額 (百万円)
勝山市計	...	...	...	...	...	...
A～B 農 林 漁 業	65	58	7	-	-	-
C 鉱業，採石業，砂利採取業	-	-	-	-	-	-
D 建設業①	...	...	...	...	...	...
E 製造業	10	10	-	-	-	-
F 電気・ガス・熱供給・水道業①	...	...	...	...	...	...
G 情報通信業①	...	...	...	...	...	...
G1 情報通信業（通信業，放送業等）*①	...	...	...	...	...	...
G2 情報通信業（情報サービス業等）*	32	-	32	-	-	-
H 運輸業，郵便業①	...	...	...	...	...	...
I 卸売業，小売業	19	6	13	3	15	-
J 金融業，保険業①	...	...	...	...	...	...
K 不動産業，物品賃貸業	437	292	144	-	-	-
L 学術研究，専門・技術サービス業	-	-	-	660	-	-
M 宿泊業，飲食サービス業	1	1	-	-	2,126	127
N 生活関連サービス業，娯楽業	3	3	-	-	0	-
O 教育，学習支援業①	...	...	...	...	...	...
O1 教育，学習支援業（学校教育）①	...	...	...	...	...	...
O2 教育，学習支援業（その他の教育等）*	3	3	-	-	-	-
P 医療，福祉	-	-	-	-	-	-
Q 複合サービス事業①	...	...	...	...	...	...
Q1 複合サービス事業（郵便局）①	...	...	...	...	...	...
Q2 複合サービス事業（協同組合）	-	-	-	-	-	-
R サービス業（他に分類されないもの）①	...	...	...	...	...	...
R1 サービス業（政治団等）*①	...	...	...	...	...	...
R2 サービス業（政治団体等を除く）*	0	0	-	6	6	-
鯖江市計	...	...	...	...	...	...
A～B 農 林 漁 業	-	-	-	-	-	-
C 鉱業，採石業，砂利採取業	-	-	-	-	-	-
D 建設業①	...	...	...	...	...	...
E 製造業	100	98	2	-	-	-
F 電気・ガス・熱供給・水道業①	...	...	...	...	...	...
G 情報通信業①	...	...	...	...	...	...
G1 情報通信業（通信業，放送業等）*①	...	...	...	...	...	...
G2 情報通信業（情報サービス業等）*	-	-	-	-	-	-
H 運輸業，郵便業①	...	...	...	...	...	...
I 卸売業，小売業	395	43	352	2	89	-
J 金融業，保険業①	...	...	...	...	...	...
K 不動産業，物品賃貸業	1,929	1,390	539	-	-	-
L 学術研究，専門・技術サービス業	-	-	-	2,874	-	-
M 宿泊業，飲食サービス業	10	-	10	-	10,644	1,010
N 生活関連サービス業，娯楽業	-	-	-	-	35	-
O 教育，学習支援業①	...	...	...	...	...	...
O1 教育，学習支援業（学校教育）①	...	...	...	...	...	...
O2 教育，学習支援業（その他の教育等）*	-	-	-	-	-	-
P 医療，福祉	2	2	-	-	0	-
Q 複合サービス事業①	...	...	...	...	...	...
Q1 複合サービス事業（郵便局）①	...	...	...	...	...	...
Q2 複合サービス事業（協同組合）	-	-	-	-	-	-
R サービス業（他に分類されないもの）①	...	...	...	...	...	...
R1 サービス業（政治団等）*①	...	...	...	...	...	...
R2 サービス業（政治団体等を除く）*	13	13	-	9	10	-



事業	生活関連サービス、 娯楽事業	学校教育・学習支援事業			医療、福祉 事業	サービス事業(他に分類されないもの)		
		学校教育事業	社会教育、 学習支援事業			政治・経済・ 文化団体	その他の サービス事業	
売上 (収入) 金額 (百万円)	売上 (収入) 金額 (百万円)	売上 (収入) 金額 (百万円)	売上 (収入) 金額 (百万円)	売上 (収入) 金額 (百万円)	売上 (収入) 金額 (百万円)	売上 (収入) 金額 (百万円)	売上 (収入) 金額 (百万円)	売上 (収入) 金額 (百万円)
...	...	...	...	...	...	...	...	...
-	-	-	-	-	-	0	-	0
-	-	-	-	-	-	-	-	-
...	...	...	...	...	...	...	...	...
-	-	-	-	-	27	119	-	119
...	...	...	...	...	...	...	...	...
...	...	...	...	...	...	...	...	...
...	...	...	...	...	...	...	...	...
-	-	-	-	-	-	-	-	-
...	...	...	...	...	...	...	...	...
15	4	-	-	-	-	575	-	575
...	...	...	...	...	...	...	...	...
-	-	-	-	-	-	3	-	3
-	5	1	-	1	-	-	-	-
1,999	1	-	-	-	-	-	-	-
0	3,131	-	-	-	-	-	-	-
...	...	...	...	...	...	...	...	...
...	...	...	...	...	...	...	...	...
-	2	259	-	259	-	-	-	-
-	-	-	-	-	11,813	-	-	-
...	...	...	...	...	...	...	...	...
...	...	...	...	...	...	...	...	...
-	-	-	-	-	-	-	-	-
...	...	...	...	...	...	...	...	...
...	...	...	...	...	...	...	...	...
6	-	-	-	-	-	990	-	990
...	...	...	...	...	...	...	...	...
-	-	-	-	-	-	-	-	-
-	-	-	-	-	-	-	-	-
...	...	...	...	...	...	...	...	...
-	-	-	-	-	-	465	-	465
...	...	...	...	...	...	...	...	...
...	...	...	...	...	...	...	...	...
...	...	...	...	...	...	...	...	...
-	-	-	-	-	-	0	-	0
...	...	...	...	...	...	...	...	...
89	416	43	3	40	295	1,833	-	1,833
...	...	...	...	...	...	...	...	...
-	-	-	-	-	-	14	-	14
-	7	-	-	-	-	7	-	7
9,634	80	1	-	1	-	-	-	-
35	22,700	-	-	-	-	-	-	-
...	...	...	...	...	...	...	...	...
...	...	...	...	...	...	...	...	...
-	-	550	-	550	-	-	-	-
0	1	-	-	-	24,184	-	-	-
...	...	...	...	...	...	...	...	...
...	...	...	...	...	...	...	...	...
-	-	-	-	-	-	-	-	-
...	...	...	...	...	...	...	...	...
...	...	...	...	...	...	...	...	...
10	39	7	-	7	45	5,410	-	5,410

第23表 産業（大分類）別民営事業所数、売上（収入）金額および事業活動（22区分）別売上（収入）金額  
（外国の会社および法人でない団体を除く）一市町

産業大分類	総数(事業活動)(注1)		農業、林業、 漁業	鉱物、採石、 砂利採取 事業	建設事業	製造業	電気、ガス、 熱供給、水道 事業
	事業所数	売上 (収入) 金額 (百万円)	売上 (収入) 金額 (百万円)	売上 (収入) 金額 (百万円)	売上 (収入) 金額 (百万円)	売上 (収入) 金額 (百万円)	売上 (収入) 金額 (百万円)
あわらし計	1,222	...	...	...	...	...	...
A～B 農 林 漁 業	24	2,088	2,087	-	-	-	-
C 鉱業，採石業，砂利採取業	-	-	-	-	-	-	-
D 建設業	139	...	...	...	...	...	...
E 製造業	159	197,242	-	-	35	186,349	1,097
F 電気・ガス・熱供給・水道業	-	...	...	...	...	...	...
G 情報通信業	2	...	...	...	...	...	...
G1 情報通信業（通信業，放送業等）*	-	...	...	...	...	...	...
G2 情報通信業（情報サービス業等）*	2	X	X	X	X	X	X
H 運輸業，郵便業	31	...	...	...	...	...	...
I 卸売業，小売業	282	27,823	1	-	263	21	2
J 金融業，保険業	15	...	...	...	...	...	...
K 不動産業，物品賃貸業	16	292	-	-	-	-	-
L 学術研究，専門・技術サービス業	31	554	-	-	7	-	-
M 宿泊業，飲食サービス業	185	14,654	3	-	30	3	-
N 生活関連サービス業，娯楽業	124	3,361	-	-	10	-	-
O 教育，学習支援業	28	...	...	...	...	...	...
O1 教育，学習支援業（学校教育）	5	...	...	...	...	...	...
O2 教育，学習支援業（その他の教育等）*	23	397	-	-	-	-	-
P 医療，福祉	77	10,318	18	-	-	34	-
Q 複合サービス事業	13	...	...	...	...	...	...
Q1 複合サービス事業（郵便局）	9	...	...	...	...	...	...
Q2 複合サービス事業（協同組合）	4	817	123	-	-	-	-
R サービス業（他に分類されないもの）	96	...	...	...	...	...	...
R1 サービス業（政治団等）*	62	...	...	...	...	...	...
R2 サービス業（政治団体等を除く）*	34	3,552	-	-	-	-	-
越前市計	4,191	...	...	...	...	...	...
A～B 農 林 漁 業	30	1,494	1,433	-	-	-	-
C 鉱業，採石業，砂利採取業	1	X	X	X	X	X	X
D 建設業	473	...	...	...	...	...	...
E 製造業	684	574,327	-	13	486	565,019	9
F 電気・ガス・熱供給・水道業	5	...	...	...	...	...	...
G 情報通信業	15	...	...	...	...	...	...
G1 情報通信業（通信業，放送業等）*	4	...	...	...	...	...	...
G2 情報通信業（情報サービス業等）*	11	469	-	-	-	-	-
H 運輸業，郵便業	74	...	...	...	...	...	...
I 卸売業，小売業	1,090	170,227	-	-	1,439	250	61
J 金融業，保険業	64	...	...	...	...	...	...
K 不動産業，物品賃貸業	115	4,684	0	-	302	-	-
L 学術研究，専門・技術サービス業	124	10,348	5	-	-	-	-
M 宿泊業，飲食サービス業	405	8,744	0	-	-	-	-
N 生活関連サービス業，娯楽業	356	11,866	-	-	-	-	-
O 教育，学習支援業	111	...	...	...	...	...	...
O1 教育，学習支援業（学校教育）	12	...	...	...	...	...	...
O2 教育，学習支援業（その他の教育等）*	99	1,776	-	-	-	-	-
P 医療，福祉	253	27,026	0	-	-	117	-
Q 複合サービス事業	34	...	...	...	...	...	...
Q1 複合サービス事業（郵便局）	24	...	...	...	...	...	...
Q2 複合サービス事業（協同組合）	10	2,271	307	-	-	-	-
R サービス業（他に分類されないもの）	357	...	...	...	...	...	...
R1 サービス業（政治団等）*	221	...	...	...	...	...	...
R2 サービス業（政治団体等を除く）*	136	20,559	-	-	58	469	34

	情報通信事業			運輸、郵便 事業	商業			金融、保険 事業
	通信、放送、 映像・音声・ 文字情報制作 事業	情報サービス、 インターネット 附随サービス事業			卸売業	小売業		
売上 (収入) 金額 (百万円)	売上 (収入) 金額 (百万円)	売上 (収入) 金額 (百万円)	売上 (収入) 金額 (百万円)	売上 (収入) 金額 (百万円)	売上 (収入) 金額 (百万円)	売上 (収入) 金額 (百万円)	売上 (収入) 金額 (百万円)	売上 (収入) 金額 (百万円)
...	...	...	...	...	...	...	...	...
-	-	-	-	-	-	-	-	-
-	-	-	-	-	-	-	-	-
...	...	...	...	...	...	...	...	...
-	-	-	4	1,393	1,306	87	-	-
...	...	...	...	...	...	...	...	...
...	...	...	...	...	...	...	...	...
...	...	...	...	...	...	...	...	...
X	X	X	X	X	X	X	X	X
...	...	...	...	...	...	...	...	...
124	120	4	4	26,676	9,109	17,567	1	1
...	...	...	...	...	...	...	...	...
-	-	-	-	2	-	2	-	-
-	-	-	-	-	-	-	-	-
-	-	-	-	14	4	10	-	-
-	-	-	-	13	9	4	1	1
...	...	...	...	...	...	...	...	...
...	...	...	...	...	...	...	...	...
-	-	-	-	-	-	-	-	-
-	-	-	-	134	-	134	-	-
...	...	...	...	...	...	...	...	...
...	...	...	...	...	...	...	...	...
-	-	-	-	64	-	64	629	629
...	...	...	...	...	...	...	...	...
...	...	...	...	...	...	...	...	...
-	-	-	-	143	-	143	-	-
...	...	...	...	...	...	...	...	...
-	-	-	-	17	-	17	-	-
X	X	X	X	X	X	X	X	X
...	...	...	...	...	...	...	...	...
-	-	-	79	8,223	7,303	920	-	-
...	...	...	...	...	...	...	...	...
...	...	...	...	...	...	...	...	...
...	...	...	...	...	...	...	...	...
468	-	468	-	1	-	1	-	-
...	...	...	...	...	...	...	...	...
346	344	3	7	163,006	77,772	85,234	83	83
...	...	...	...	...	...	...	...	...
6	-	6	18	502	64	439	2	2
0	-	0	-	12	-	12	-	-
-	-	-	-	25	-	25	-	-
-	-	-	-	79	27	51	-	-
...	...	...	...	...	...	...	...	...
...	...	...	...	...	...	...	...	...
-	-	-	-	-	-	-	-	-
-	-	-	-	18	0	17	1	1
...	...	...	...	...	...	...	...	...
...	...	...	...	...	...	...	...	...
-	-	-	-	-	-	-	1,425	1,425
...	...	...	...	...	...	...	...	...
...	...	...	...	...	...	...	...	...
-	-	-	-	356	33	323	9	9

第23表 産業（大分類）別民営事業所数、売上（収入）金額および事業活動（22区分）別売上（収入）金額  
（外国の会社および法人でない団体を除く）一市町

産 業 大 分 類	不動産・物品賃貸事業			学術研究、 専門・技術 サービス事業	宿泊・飲食サービス	
	不動産事業		物品賃貸事業		宿泊事業	
	売上 (収入) 金額 (百万円)	売上 (収入) 金額 (百万円)	売上 (収入) 金額 (百万円)	売上 (収入) 金額 (百万円)	売上 (収入) 金額 (百万円)	売上 (収入) 金額 (百万円)
あわらし計	...	...	...	...	...	...
A～B 農 林 漁 業	0	0	-	-	-	-
C 鉱業，採石業，砂利採取業	-	-	-	-	-	-
D 建設業	...	...	...	...	...	...
E 製造業	29	29	-	4	-	-
F 電気・ガス・熱供給・水道業	...	...	...	...	...	...
G 情報通信業	...	...	...	...	...	...
G1 情報通信業（通信業，放送業等）*	...	...	...	...	...	...
G2 情報通信業（情報サービス業等）*	X	X	X	X	X	X
H 運輸業，郵便業	...	...	...	...	...	...
I 卸売業，小売業	9	9	0	-	69	-
J 金融業，保険業	...	...	...	...	...	...
K 不動産業，物品賃貸業	266	171	95	-	-	-
L 学術研究，専門・技術サービス業	-	-	-	538	-	-
M 宿泊業，飲食サービス業	1	1	-	-	14,564	12,108
N 生活関連サービス業，娯楽業	-	-	-	-	78	-
O 教育，学習支援業	...	...	...	...	...	...
O1 教育，学習支援業（学校教育）	...	...	...	...	...	...
O2 教育，学習支援業（その他の教育等）*	-	-	-	-	-	-
P 医療，福祉	-	-	-	10	-	-
Q 複合サービス事業	...	...	...	...	...	...
Q1 複合サービス事業（郵便局）	...	...	...	...	...	...
Q2 複合サービス事業（協同組合）	-	-	-	-	-	-
R サービス業（他に分類されないもの）	...	...	...	...	...	...
R1 サービス業（政治団等）*	...	...	...	...	...	...
R2 サービス業（政治団体等を除く）*	44	-	44	-	10	-
越前市計	...	...	...	...	...	...
A～B 農 林 漁 業	-	-	-	-	-	-
C 鉱業，採石業，砂利採取業	X	X	X	X	X	X
D 建設業	...	...	...	...	...	...
E 製造業	111	107	5	17	142	-
F 電気・ガス・熱供給・水道業	...	...	...	...	...	...
G 情報通信業	...	...	...	...	...	...
G1 情報通信業（通信業，放送業等）*	...	...	...	...	...	...
G2 情報通信業（情報サービス業等）*	-	-	-	-	-	-
H 運輸業，郵便業	...	...	...	...	...	...
I 卸売業，小売業	595	129	467	127	19	-
J 金融業，保険業	...	...	...	...	...	...
K 不動産業，物品賃貸業	3,675	2,300	1,375	3	-	-
L 学術研究，専門・技術サービス業	-	-	-	10,326	-	-
M 宿泊業，飲食サービス業	12	12	-	-	8,679	278
N 生活関連サービス業，娯楽業	4	4	-	-	13	-
O 教育，学習支援業	...	...	...	...	...	...
O1 教育，学習支援業（学校教育）	...	...	...	...	...	...
O2 教育，学習支援業（その他の教育等）*	-	-	-	-	-	-
P 医療，福祉	-	-	-	-	2	-
Q 複合サービス事業	...	...	...	...	...	...
Q1 複合サービス事業（郵便局）	...	...	...	...	...	...
Q2 複合サービス事業（協同組合）	165	96	69	-	-	-
R サービス業（他に分類されないもの）	...	...	...	...	...	...
R1 サービス業（政治団等）*	...	...	...	...	...	...
R2 サービス業（政治団体等を除く）*	137	84	52	-	12	-

事業	生活関連サービス、 娯楽事業	学校教育・学習支援事業			医療、福祉 事業	サービス事業(他に分類されないもの)		
			学校教育事業	社会教育、 学習支援事業			政治・経済・ 文化団体	その他の サービス事業
売上 (収入) 金額 (百万円)	売上 (収入) 金額 (百万円)	売上 (収入) 金額 (百万円)	売上 (収入) 金額 (百万円)	売上 (収入) 金額 (百万円)	売上 (収入) 金額 (百万円)	売上 (収入) 金額 (百万円)	売上 (収入) 金額 (百万円)	売上 (収入) 金額 (百万円)
...	...	...	...	...	...	...	...	...
-	-	-	-	-	-	-	-	-
-	-	-	-	-	-	-	-	-
...	...	...	...	...	...	...	...	...
-	-	0	-	0	35	8,298	-	8,298
...	...	...	...	...	...	...	...	...
...	...	...	...	...	...	...	...	...
...	...	...	...	...	...	...	...	...
X	X	X	X	X	X	X	X	X
...	...	...	...	...	...	...	...	...
69	36	21	21	-	-	596	-	596
...	...	...	...	...	...	...	...	...
-	24	-	-	-	-	-	-	-
-	9	-	-	-	-	-	-	-
2,456	33	0	-	0	-	7	-	7
78	3,259	-	-	-	-	-	-	-
...	...	...	...	...	...	...	...	...
...	...	...	...	...	...	...	...	...
-	-	356	-	356	-	41	-	41
-	-	-	-	-	10,095	28	-	28
...	...	...	...	...	...	...	...	...
...	...	...	...	...	...	...	...	...
-	-	-	-	-	-	-	-	-
...	...	...	...	...	...	...	...	...
...	...	...	...	...	...	...	...	...
10	-	-	-	-	-	3,356	32	3,323
...	...	...	...	...	...	...	...	...
-	-	-	-	-	39	6	-	6
X	X	X	X	X	X	X	X	X
...	...	...	...	...	...	...	...	...
142	30	-	-	-	78	120	-	120
...	...	...	...	...	...	...	...	...
...	...	...	...	...	...	...	...	...
...	...	...	...	...	...	...	...	...
-	-	-	-	-	-	-	-	-
...	...	...	...	...	...	...	...	...
19	141	57	-	57	57	4,035	4	4,031
...	...	...	...	...	...	...	...	...
-	-	-	-	-	109	66	-	66
-	4	-	-	-	-	-	-	-
8,400	1	-	-	-	-	28	-	28
13	11,767	2	-	2	-	-	-	-
...	...	...	...	...	...	...	...	...
...	...	...	...	...	...	...	...	...
-	-	1,776	-	1,776	-	-	-	-
2	19	0	0	-	26,824	45	-	45
...	...	...	...	...	...	...	...	...
...	...	...	...	...	...	...	...	...
-	-	-	-	-	-	373	8	365
...	...	...	...	...	...	...	...	...
...	...	...	...	...	...	...	...	...
12	-	3	-	3	-	19,482	4	19,478

第23表 産業（大分類）別民営事業所数、売上（収入）金額および事業活動（22区分）別売上（収入）金額  
（外国の会社および法人でない団体を除く）一市町

産業大分類	総数(事業活動)(注1)		農業、林業、 漁業	鉱物、採石、 砂利採取 事業	建設事業	製造業	電気、ガス、 熱供給、水道 事業
	事業所数	売上 (収入) 金額 (百万円)	売上 (収入) 金額 (百万円)	売上 (収入) 金額 (百万円)	売上 (収入) 金額 (百万円)	売上 (収入) 金額 (百万円)	売上 (収入) 金額 (百万円)
坂井市計	3,600	...	...	...	...	...	...
A～B 農 林 漁 業	36	3,651	3,612	-	-	-	-
C 鉱業，採石業，砂利採取業	-	-	-	-	-	-	-
D 建設業	437	...	...	...	...	...	...
E 製造業	635	321,087	5	-	1,131	311,240	138
F 電気・ガス・熱供給・水道業	7	...	...	...	...	...	...
G 情報通信業	30	...	...	...	...	...	...
G1 情報通信業（通信業，放送業等）*	7	...	...	...	...	...	...
G2 情報通信業（情報サービス業等）*	23	8,396	-	-	-	-	-
H 運輸業，郵便業	103	...	...	...	...	...	...
I 卸売業，小売業	896	154,632	5	-	404	1,126	2
J 金融業，保険業	41	...	...	...	...	...	...
K 不動産業，物品賃貸業	70	4,872	-	-	-	-	-
L 学術研究，専門・技術サービス業	109	4,769	1	-	308	40	-
M 宿泊業，飲食サービス業	350	10,463	13	-	-	-	-
N 生活関連サービス業，娯楽業	313	17,815	-	-	-	-	-
O 教育，学習支援業	87	...	...	...	...	...	...
O1 教育，学習支援業（学校教育）	2	...	...	...	...	...	...
O2 教育，学習支援業（その他の教育等）*	85	1,136	-	-	-	-	-
P 医療，福祉	191	19,413	-	-	-	106	3
Q 複合サービス事業	36	...	...	...	...	...	...
Q1 複合サービス事業（郵便局）	23	...	...	...	...	...	...
Q2 複合サービス事業（協同組合）	13	2,144	225	-	-	-	-
R サービス業（他に分類されないもの）	259	...	...	...	...	...	...
R1 サービス業（政治団等）*	150	...	...	...	...	...	...
R2 サービス業（政治団体等を除く）*	109	18,988	8	-	21	-	-
永平寺町計	764	...	...	...	...	...	...
A～B 農 林 漁 業	13	418	417	-	-	-	-
C 鉱業，採石業，砂利採取業	1	X	X	X	X	X	X
D 建設業	102	...	...	...	...	...	...
E 製造業	140	20,506	1	-	4	19,416	6
F 電気・ガス・熱供給・水道業	2	...	...	...	...	...	...
G 情報通信業	3	...	...	...	...	...	...
G1 情報通信業（通信業，放送業等）*	-	...	...	...	...	...	...
G2 情報通信業（情報サービス業等）*	3	184	-	-	-	-	-
H 運輸業，郵便業	15	...	...	...	...	...	...
I 卸売業，小売業	167	17,465	-	-	84	15	-
J 金融業，保険業	7	...	...	...	...	...	...
K 不動産業，物品賃貸業	45	1,006	-	-	-	-	-
L 学術研究，専門・技術サービス業	20	352	-	-	-	-	-
M 宿泊業，飲食サービス業	63	1,282	-	-	-	-	-
N 生活関連サービス業，娯楽業	67	666	-	-	-	-	-
O 教育，学習支援業	23	...	...	...	...	...	...
O1 教育，学習支援業（学校教育）	5	...	...	...	...	...	...
O2 教育，学習支援業（その他の教育等）*	18	63	-	-	-	-	-
P 医療，福祉	32	3,195	-	-	-	-	-
Q 複合サービス事業	11	...	...	...	...	...	...
Q1 複合サービス事業（郵便局）	6	...	...	...	...	...	...
Q2 複合サービス事業（協同組合）	5	919	132	-	-	-	-
R サービス業（他に分類されないもの）	53	...	...	...	...	...	...
R1 サービス業（政治団等）*	30	...	...	...	...	...	...
R2 サービス業（政治団体等を除く）*	23	X	X	X	X	X	X

	情報通信事業		運輸、郵便事業	商業			金融、保険事業
	通信、放送、映像・音声・文字情報制作事業	情報サービス、インターネット附随サービス事業		卸売業	小売業		
売上(収入)金額(百万円)	売上(収入)金額(百万円)	売上(収入)金額(百万円)	売上(収入)金額(百万円)	売上(収入)金額(百万円)	売上(収入)金額(百万円)	売上(収入)金額(百万円)	売上(収入)金額(百万円)
...	...	...	...	...	...	...	...
-	-	-	-	38	6	32	-
-	-	-	-	-	-	-	-
...	...	...	...	...	...	...	...
87	-	87	-	7,671	6,517	1,154	-
...	...	...	...	...	...	...	...
...	...	...	...	...	...	...	...
...	...	...	...	...	...	...	...
7,687	-	7,687	-	709	709	-	-
...	...	...	...	...	...	...	...
644	628	16	10	147,075	58,872	88,203	130
...	...	...	...	...	...	...	...
1	-	1	-	473	144	329	0
0	-	0	-	90	-	90	-
-	-	-	-	160	6	154	-
-	-	-	-	103	57	46	-
...	...	...	...	...	...	...	...
...	...	...	...	...	...	...	...
-	-	-	-	-	-	-	-
-	-	-	-	8	-	8	-
...	...	...	...	...	...	...	...
...	...	...	...	...	...	...	...
-	-	-	-	114	-	114	1,720
...	...	...	...	...	...	...	...
...	...	...	...	...	...	...	...
-	-	-	-	10	-	10	0
...	...	...	...	...	...	...	...
-	-	-	-	1	-	1	-
X	X	X	X	X	X	X	X
...	...	...	...	...	...	...	...
-	-	-	-	978	887	91	-
...	...	...	...	...	...	...	...
...	...	...	...	...	...	...	...
...	...	...	...	...	...	...	...
184	-	184	-	-	-	-	-
...	...	...	...	...	...	...	...
-	-	-	-	16,975	7,314	9,661	4
...	...	...	...	...	...	...	...
-	-	-	-	47	47	-	-
-	-	-	-	-	-	-	-
-	-	-	-	67	-	67	-
-	-	-	-	0	-	0	-
...	...	...	...	...	...	...	...
...	...	...	...	...	...	...	...
-	-	-	-	18	-	18	-
-	-	-	-	-	-	-	-
...	...	...	...	...	...	...	...
...	...	...	...	...	...	...	...
-	-	-	-	427	-	427	360
...	...	...	...	...	...	...	...
...	...	...	...	...	...	...	...
X	X	X	X	X	X	X	X

第23表 産業（大分類）別民営事業所数、売上（収入）金額および事業活動（22区分）別売上（収入）金額  
（外国の会社および法人でない団体を除く）一市町

産 業 大 分 類	不動産・物品賃貸事業			学術研究、 専門・技術 サービス事業	宿泊・飲食サービス	
	不動産事業		物品賃貸事業		宿泊事業	
	売上 (収入) 金額 (百万円)	売上 (収入) 金額 (百万円)	売上 (収入) 金額 (百万円)	売上 (収入) 金額 (百万円)	売上 (収入) 金額 (百万円)	売上 (収入) 金額 (百万円)
坂井市計	...	...	...	...	...	...
A～B 農 林 漁 業	1	1	-	-	-	-
C 鉱業，採石業，砂利採取業	-	-	-	-	-	-
D 建設業	...	...	...	...	...	...
E 製造業	257	257	-	-	0	-
F 電気・ガス・熱供給・水道業	...	...	...	...	...	...
G 情報通信業	...	...	...	...	...	...
G1 情報通信業（通信業，放送業等）*	...	...	...	...	...	...
G2 情報通信業（情報サービス業等）*	-	-	-	-	-	-
H 運輸業，郵便業	...	...	...	...	...	...
I 卸売業，小売業	1,143	35	1,108	369	777	-
J 金融業，保険業	...	...	...	...	...	...
K 不動産業，物品賃貸業	4,295	3,204	1,091	13	1	-
L 学術研究，専門・技術サービス業	0	-	0	4,324	-	-
M 宿泊業，飲食サービス業	-	-	-	8	10,265	2,705
N 生活関連サービス業，娯楽業	-	-	-	-	17	-
O 教育，学習支援業	...	...	...	...	...	...
O1 教育，学習支援業（学校教育）	...	...	...	...	...	...
O2 教育，学習支援業（その他の教育等）*	-	-	-	-	-	-
P 医療，福祉	34	34	-	-	-	-
Q 複合サービス事業	...	...	...	...	...	...
Q1 複合サービス事業（郵便局）	...	...	...	...	...	...
Q2 複合サービス事業（協同組合）	28	28	-	2	-	-
R サービス業（他に分類されないもの）	...	...	...	...	...	...
R1 サービス業（政治団等）*	...	...	...	...	...	...
R2 サービス業（政治団体等を除く）*	16	13	3	-	10	-
永平寺町計	...	...	...	...	...	...
A～B 農 林 漁 業	-	-	-	-	-	-
C 鉱業，採石業，砂利採取業	X	X	X	X	X	X
D 建設業	...	...	...	...	...	...
E 製造業	3	3	0	-	59	-
F 電気・ガス・熱供給・水道業	...	...	...	...	...	...
G 情報通信業	...	...	...	...	...	...
G1 情報通信業（通信業，放送業等）*	...	...	...	...	...	...
G2 情報通信業（情報サービス業等）*	-	-	-	-	-	-
H 運輸業，郵便業	...	...	...	...	...	...
I 卸売業，小売業	1	0	1	-	109	6
J 金融業，保険業	...	...	...	...	...	...
K 不動産業，物品賃貸業	959	418	541	-	-	-
L 学術研究，専門・技術サービス業	2	2	-	350	-	-
M 宿泊業，飲食サービス業	1	1	-	-	1,213	32
N 生活関連サービス業，娯楽業	-	-	-	-	-	-
O 教育，学習支援業	...	...	...	...	...	...
O1 教育，学習支援業（学校教育）	...	...	...	...	...	...
O2 教育，学習支援業（その他の教育等）*	-	-	-	-	-	-
P 医療，福祉	1	1	-	-	-	-
Q 複合サービス事業	...	...	...	...	...	...
Q1 複合サービス事業（郵便局）	...	...	...	...	...	...
Q2 複合サービス事業（協同組合）	-	-	-	-	-	-
R サービス業（他に分類されないもの）	...	...	...	...	...	...
R1 サービス業（政治団等）*	...	...	...	...	...	...
R2 サービス業（政治団体等を除く）*	X	X	X	X	X	X



事業	生活関連サービス、 娯楽事業	学校教育・学習支援事業			医療、福祉 事業	サービス事業(他に分類されないもの)		
		学校教育事業	社会教育、 学習支援事業			政治・経済・ 文化団体	その他の サービス事業	
売上 (収入) 金額 (百万円)	売上 (収入) 金額 (百万円)	売上 (収入) 金額 (百万円)	売上 (収入) 金額 (百万円)	売上 (収入) 金額 (百万円)	売上 (収入) 金額 (百万円)	売上 (収入) 金額 (百万円)	売上 (収入) 金額 (百万円)	売上 (収入) 金額 (百万円)
...	...	...	...	...	...	...	...	...
-	-	-	-	-	-	-	-	-
-	-	-	-	-	-	-	-	-
...	...	...	...	...	...	...	...	...
0	-	-	-	-	-	559	0	559
...	...	...	...	...	...	...	...	...
...	...	...	...	...	...	...	...	...
...	...	...	...	...	...	...	...	...
-	-	-	-	-	-	-	-	-
...	...	...	...	...	...	...	...	...
777	171	117	111	6	-	2,657	-	2,657
...	...	...	...	...	...	...	...	...
1	17	2	-	2	-	69	-	69
-	5	1	1	-	-	-	-	-
7,560	17	-	-	-	-	0	-	0
17	17,695	-	-	-	-	0	-	0
...	...	...	...	...	...	...	...	...
...	...	...	...	...	...	...	...	...
-	-	1,136	-	1,136	-	-	-	-
-	-	-	-	-	19,260	1	-	1
...	...	...	...	...	...	...	...	...
...	...	...	...	...	...	...	...	...
-	-	6	-	6	-	37	4	32
...	...	...	...	...	...	...	...	...
...	...	...	...	...	...	...	...	...
10	168	0	-	0	-	18,755	-	18,755
...	...	...	...	...	...	...	...	...
-	-	-	-	-	-	-	-	-
X	X	X	X	X	X	X	X	X
...	...	...	...	...	...	...	...	...
59	-	-	-	-	-	38	-	38
...	...	...	...	...	...	...	...	...
...	...	...	...	...	...	...	...	...
...	...	...	...	...	...	...	...	...
-	-	-	-	-	-	-	-	-
...	...	...	...	...	...	...	...	...
103	0	-	-	-	-	276	-	276
...	...	...	...	...	...	...	...	...
-	-	-	-	-	-	-	-	-
-	0	-	-	-	-	-	-	-
1,181	-	0	0	-	-	1	-	1
-	666	-	-	-	-	-	-	-
...	...	...	...	...	...	...	...	...
...	...	...	...	...	...	...	...	...
-	-	45	-	45	-	-	-	-
-	-	-	-	-	3,195	-	-	-
...	...	...	...	...	...	...	...	...
...	...	...	...	...	...	...	...	...
-	0	-	-	-	-	1	-	1
...	...	...	...	...	...	...	...	...
...	...	...	...	...	...	...	...	...
X	X	X	X	X	X	X	X	X

第23表 産業（大分類）別民営事業所数、売上（収入）金額および事業活動（22区分）別売上（収入）金額  
（外国の会社および法人でない団体を除く）一市町

産業大分類	総数(事業活動)(注1)		農業、林業、 漁業	鉱物、採石、 砂利採取 事業	建設事業	製造業	電気、ガス、 熱供給、水道 事業
	事業所数	売上 (収入) 金額 (百万円)	売上 (収入) 金額 (百万円)	売上 (収入) 金額 (百万円)	売上 (収入) 金額 (百万円)	売上 (収入) 金額 (百万円)	売上 (収入) 金額 (百万円)
池田町計	137	...	...	...	...	...	...
A～B 農 林 漁 業	9	633	562	-	12	-	-
C 鉱業，採石業，砂利採取業	-	-	-	-	-	-	-
D 建設業	24	...	...	...	...	...	...
E 製造業	25	1,954	1	-	-	1,933	-
F 電気・ガス・熱供給・水道業	-	...	...	...	...	...	...
G 情報通信業	1	...	...	...	...	...	...
G1 情報通信業（通信業，放送業等）*	-	...	...	...	...	...	...
G2 情報通信業（情報サービス業等）*	1	X	X	X	X	X	X
H 運輸業，郵便業	2	...	...	...	...	...	...
I 卸売業，小売業	27	764	-	-	-	-	-
J 金融業，保険業	1	...	...	...	...	...	...
K 不動産業，物品賃貸業	-	-	-	-	-	-	-
L 学術研究，専門・技術サービス業	3	8	-	-	-	-	-
M 宿泊業，飲食サービス業	13	258	1	-	-	7	-
N 生活関連サービス業，娯楽業	10	101	-	-	-	-	-
O 教育，学習支援業	1	...	...	...	...	...	...
O1 教育，学習支援業（学校教育）	-	...	...	...	...	...	...
O2 教育，学習支援業（その他の教育等）*	1	X	X	X	X	X	X
P 医療，福祉	5	506	-	-	-	-	-
Q 複合サービス事業	4	...	...	...	...	...	...
Q1 複合サービス事業（郵便局）	2	...	...	...	...	...	...
Q2 複合サービス事業（協同組合）	2	X	X	X	X	X	X
R サービス業（他に分類されないもの）	12	...	...	...	...	...	...
R1 サービス業（政治団等）*	11	...	...	...	...	...	...
R2 サービス業（政治団体等を除く）*	1	X	X	X	X	X	X
南越前町計	376	...	...	...	...	...	...
A～B 農 林 漁 業	14	704	596	-	82	-	-
C 鉱業，採石業，砂利採取業	2	X	X	X	X	X	X
D 建設業	64	...	...	...	...	...	...
E 製造業	38	11,224	-	-	242	10,770	-
F 電気・ガス・熱供給・水道業	-	...	...	...	...	...	...
G 情報通信業	1	...	...	...	...	...	...
G1 情報通信業（通信業，放送業等）*	-	...	...	...	...	...	...
G2 情報通信業（情報サービス業等）*	1	X	X	X	X	X	X
H 運輸業，郵便業	5	...	...	...	...	...	...
I 卸売業，小売業	85	6,768	26	-	54	-	-
J 金融業，保険業	4	...	...	...	...	...	...
K 不動産業，物品賃貸業	2	X	X	X	X	X	X
L 学術研究，専門・技術サービス業	12	61	-	-	-	3	-
M 宿泊業，飲食サービス業	56	1,052	3	-	-	-	-
N 生活関連サービス業，娯楽業	28	464	-	-	-	-	-
O 教育，学習支援業	9	...	...	...	...	...	...
O1 教育，学習支援業（学校教育）	-	...	...	...	...	...	...
O2 教育，学習支援業（その他の教育等）*	9	X	X	X	X	X	X
P 医療，福祉	23	2,056	-	-	-	-	-
Q 複合サービス事業	10	...	...	...	...	...	...
Q1 複合サービス事業（郵便局）	6	...	...	...	...	...	...
Q2 複合サービス事業（協同組合）	4	518	-	-	-	-	-
R サービス業（他に分類されないもの）	23	...	...	...	...	...	...
R1 サービス業（政治団等）*	17	...	...	...	...	...	...
R2 サービス業（政治団体等を除く）*	6	375	-	-	-	-	-

	情報通信事業			運輸、郵便事業	商業			金融、保険事業
	通信、放送、映像・音声・文字情報制作事業	情報サービス、インターネット附随サービス事業			卸売業	小売業		
売上(収入)金額(百万円)	売上(収入)金額(百万円)	売上(収入)金額(百万円)	売上(収入)金額(百万円)	売上(収入)金額(百万円)	売上(収入)金額(百万円)	売上(収入)金額(百万円)	売上(収入)金額(百万円)	売上(収入)金額(百万円)
...	...	...	...	...	...	...	...	...
-	-	-	-	15	-	15	-	-
-	-	-	-	-	-	-	-	-
...	...	...	...	...	...	...	...	...
-	-	-	-	9	3	6	-	-
...	...	...	...	...	...	...	...	...
...	...	...	...	...	...	...	...	...
...	...	...	...	...	...	...	...	...
X	X	X	X	X	X	X	X	X
...	...	...	...	...	...	...	...	...
-	-	-	-	721	61	660	-	-
...	...	...	...	...	...	...	...	...
-	-	-	-	-	-	-	-	-
-	-	-	-	-	-	-	-	-
-	-	-	-	1	1	-	-	-
-	-	-	-	-	-	-	-	-
...	...	...	...	...	...	...	...	...
...	...	...	...	...	...	...	...	...
X	X	X	X	X	X	X	X	X
-	-	-	-	-	-	-	-	-
...	...	...	...	...	...	...	...	...
...	...	...	...	...	...	...	...	...
X	X	X	X	X	X	X	X	X
...	...	...	...	...	...	...	...	...
...	...	...	...	...	...	...	...	...
X	X	X	X	X	X	X	X	X
...	...	...	...	...	...	...	...	...
...	...	...	...	...	...	...	...	...
-	-	-	-	26	-	26	-	-
X	X	X	X	X	X	X	X	X
...	...	...	...	...	...	...	...	...
-	-	-	-	16	8	8	-	-
...	...	...	...	...	...	...	...	...
...	...	...	...	...	...	...	...	...
...	...	...	...	...	...	...	...	...
X	X	X	X	X	X	X	X	X
...	...	...	...	...	...	...	...	...
-	-	-	-	6,467	110	6,357	7	7
...	...	...	...	...	...	...	...	...
X	X	X	X	X	X	X	X	X
-	-	-	-	-	-	-	-	-
-	-	-	-	25	-	25	-	-
-	-	-	-	-	-	-	-	-
...	...	...	...	...	...	...	...	...
...	...	...	...	...	...	...	...	...
...	...	...	...	...	...	...	...	...
X	X	X	X	X	X	X	X	X
-	-	-	-	-	-	-	-	-
...	...	...	...	...	...	...	...	...
...	...	...	...	...	...	...	...	...
-	-	-	-	97	57	40	373	373
...	...	...	...	...	...	...	...	...
...	...	...	...	...	...	...	...	...
-	-	-	-	-	-	-	-	-

第23表 産業（大分類）別民営事業所数、売上（収入）金額および事業活動（22区分）別売上（収入）金額  
（外国の会社および法人でない団体を除く）一市町

産 業 大 分 類	不動産・物品賃貸事業			学術研究、 専門・技術 サービス事業	宿泊・飲食サービス	
	不動産事業		物品賃貸事業		宿泊事業	
	売上 (収入) 金額 (百万円)	売上 (収入) 金額 (百万円)	売上 (収入) 金額 (百万円)	売上 (収入) 金額 (百万円)	売上 (収入) 金額 (百万円)	売上 (収入) 金額 (百万円)
池田町計	…	…	…	…	…	…
A～B 農 林 漁 業	-	-	-	-	44	44
C 鉱業，採石業，砂利採取業	-	-	-	-	-	-
D 建設業	…	…	…	…	…	…
E 製造業	-	-	-	-	11	-
F 電気・ガス・熱供給・水道業	…	…	…	…	…	…
G 情報通信業	…	…	…	…	…	…
G1 情報通信業（通信業，放送業等）*	…	…	…	…	…	…
G2 情報通信業（情報サービス業等）*	X	X	X	X	X	X
H 運輸業，郵便業	…	…	…	…	…	…
I 卸売業，小売業	-	-	-	19	-	-
J 金融業，保険業	…	…	…	…	…	…
K 不動産業，物品賃貸業	-	-	-	-	-	-
L 学術研究，専門・技術サービス業	-	-	-	8	-	-
M 宿泊業，飲食サービス業	-	-	-	-	234	92
N 生活関連サービス業，娯楽業	-	-	-	-	-	-
O 教育，学習支援業	…	…	…	…	…	…
O1 教育，学習支援業（学校教育）	…	…	…	…	…	…
O2 教育，学習支援業（その他の教育等）*	X	X	X	X	X	X
P 医療，福祉	-	-	-	-	-	-
Q 複合サービス事業	…	…	…	…	…	…
Q1 複合サービス事業（郵便局）	…	…	…	…	…	…
Q2 複合サービス事業（協同組合）	X	X	X	X	X	X
R サービス業（他に分類されないもの）	…	…	…	…	…	…
R1 サービス業（政治団等）*	…	…	…	…	…	…
R2 サービス業（政治団体等を除く）*	X	X	X	X	X	X
南越前町計	…	…	…	…	…	…
A～B 農 林 漁 業	-	-	-	-	-	-
C 鉱業，採石業，砂利採取業	X	X	X	X	X	X
D 建設業	…	…	…	…	…	…
E 製造業	2	-	2	-	30	-
F 電気・ガス・熱供給・水道業	…	…	…	…	…	…
G 情報通信業	…	…	…	…	…	…
G1 情報通信業（通信業，放送業等）*	…	…	…	…	…	…
G2 情報通信業（情報サービス業等）*	X	X	X	X	X	X
H 運輸業，郵便業	…	…	…	…	…	…
I 卸売業，小売業	-	-	-	12	20	14
J 金融業，保険業	…	…	…	…	…	…
K 不動産業，物品賃貸業	X	X	X	X	X	X
L 学術研究，専門・技術サービス業	-	-	-	58	-	-
M 宿泊業，飲食サービス業	-	-	-	-	1,022	369
N 生活関連サービス業，娯楽業	-	-	-	-	81	81
O 教育，学習支援業	…	…	…	…	…	…
O1 教育，学習支援業（学校教育）	…	…	…	…	…	…
O2 教育，学習支援業（その他の教育等）*	X	X	X	X	X	X
P 医療，福祉	29	29	-	-	-	-
Q 複合サービス事業	…	…	…	…	…	…
Q1 複合サービス事業（郵便局）	…	…	…	…	…	…
Q2 複合サービス事業（協同組合）	-	-	-	-	-	-
R サービス業（他に分類されないもの）	…	…	…	…	…	…
R1 サービス業（政治団等）*	…	…	…	…	…	…
R2 サービス業（政治団体等を除く）*	-	-	-	-	-	-

事業	生活関連サービス、 娯楽事業	学校教育・学習支援事業			医療、福祉 事業	サービス事業(他に分類されないもの)		
			学校教育事業	社会教育、 学習支援事業			政治・経済・ 文化団体	その他の サービス事業
売上 (収入) 金額 (百万円)	売上 (収入) 金額 (百万円)	売上 (収入) 金額 (百万円)	売上 (収入) 金額 (百万円)	売上 (収入) 金額 (百万円)	売上 (収入) 金額 (百万円)	売上 (収入) 金額 (百万円)	売上 (収入) 金額 (百万円)	売上 (収入) 金額 (百万円)
...	...	...	...	...	...	...	...	...
-	-	-	-	-	-	-	-	-
-	-	-	-	-	-	-	-	-
...	...	...	...	...	...	...	...	...
11	-	-	-	-	-	-	-	-
...	...	...	...	...	...	...	...	...
...	...	...	...	...	...	...	...	...
...	...	...	...	...	...	...	...	...
X	X	X	X	X	X	X	X	X
...	...	...	...	...	...	...	...	...
-	-	-	-	-	-	24	-	24
...	...	...	...	...	...	...	...	...
-	-	-	-	-	-	-	-	-
-	-	-	-	-	-	-	-	-
142	14	-	-	-	-	-	-	-
-	101	-	-	-	-	-	-	-
...	...	...	...	...	...	...	...	...
...	...	...	...	...	...	...	...	...
X	X	X	X	X	X	X	X	X
-	-	-	-	-	501	-	-	-
...	...	...	...	...	...	...	...	...
...	...	...	...	...	...	...	...	...
X	X	X	X	X	X	X	X	X
...	...	...	...	...	...	...	...	...
...	...	...	...	...	...	...	...	...
X	X	X	X	X	X	X	X	X
...	...	...	...	...	...	...	...	...
...	...	...	...	...	...	...	...	...
-	-	-	-	-	-	-	-	-
X	X	X	X	X	X	X	X	X
...	...	...	...	...	...	...	...	...
30	-	-	-	-	-	163	-	163
...	...	...	...	...	...	...	...	...
...	...	...	...	...	...	...	...	...
...	...	...	...	...	...	...	...	...
X	X	X	X	X	X	X	X	X
...	...	...	...	...	...	...	...	...
6	-	-	-	-	-	181	-	181
...	...	...	...	...	...	...	...	...
X	X	X	X	X	X	X	X	X
-	-	1	1	-	-	-	-	-
653	1	-	-	-	-	-	-	-
-	383	-	-	-	-	-	-	-
...	...	...	...	...	...	...	...	...
...	...	...	...	...	...	...	...	...
X	X	X	X	X	X	X	X	X
-	-	-	-	-	2,028	-	-	-
...	...	...	...	...	...	...	...	...
...	...	...	...	...	...	...	...	...
-	-	-	-	-	-	48	-	48
...	...	...	...	...	...	...	...	...
...	...	...	...	...	...	...	...	...
-	-	-	-	-	-	375	-	375

第23表 産業（大分類）別民営事業所数、売上（収入）金額および事業活動（22区分）別売上（収入）金額  
（外国の会社および法人でない団体を除く）一市町

産 業 大 分 類	総数(事業活動)(注1)		農業、林業、 漁業	鉱物、採石、 砂利採取 事業	建設事業	製造業	電気、ガス、 熱供給、水道 事業
	事業所数	売上 (収入) 金額 (百万円)	売上 (収入) 金額 (百万円)	売上 (収入) 金額 (百万円)	売上 (収入) 金額 (百万円)	売上 (収入) 金額 (百万円)	売上 (収入) 金額 (百万円)
越前町計	1,060	...	...	...	...	...	...
A～B 農 林 漁 業	12	463	463	-	-	-	-
C 鉱業，採石業，砂利採取業	-	-	-	-	-	-	-
D 建 設 業 @	172	...	...	...	...	...	...
E 製 造 業	200	51,747	1	-	311	50,827	18
F 電気・ガス・熱供給・水道業 @	-	...	...	...	...	...	...
G 情 報 通 信 業 @	1	...	...	...	...	...	...
G1 情報通信業（通信業，放送業等）*@	1	...	...	...	...	...	...
G2 情報通信業（情報サービス業等）*	-	-	-	-	-	-	-
H 運 輸 業 ， 郵 便 業 @	15	...	...	...	...	...	...
I 卸 売 業 ， 小 売 業	245	19,880	8	-	115	8	-
J 金 融 業 ， 保 険 業 @	13	...	...	...	...	...	...
K 不 動 産 業 ， 物 品 賃 貸 業	10	205	-	-	-	-	-
L 学 術 研 究 ， 専 門 ・ 技 術 サ ー ビ ス 業	14	98	-	-	-	-	-
M 宿 泊 業 ， 飲 食 サ ー ビ ス 業	130	3,690	184	-	-	-	-
N 生 活 関 連 サ ー ビ ス 業 ， 娯 楽 業	73	747	-	-	-	-	-
O 教 育 ， 学 習 支 援 業 @	23	...	...	...	...	...	...
O1 教育，学習支援業（学校教育）@	-	...	...	...	...	...	...
O2 教育，学習支援業（その他の教育等）*	23	121	-	-	-	-	-
P 医 療 ， 福 祉	48	6,545	-	-	-	11	-
Q 複 合 サ ー ビ ス 事 業 @	14	...	...	...	...	...	...
Q1 複合サービス事業（郵便局）@	9	...	...	...	...	...	...
Q2 複合サービス事業（協同組合）	5	575	-	-	-	-	-
R サ ー ビ ス 業 （ 他 に 分 類 さ れ な い も の ） @	90	...	...	...	...	...	...
R1 サ ー ビ ス 業 （ 政 治 団 等 ） *@	67	...	...	...	...	...	...
R2 サ ー ビ ス 業 （ 政 治 団 体 等 を 除 く ） *	23	1,094	-	-	-	3	-
美浜町計	552	...	...	...	...	...	...
A～B 農 林 漁 業	13	269	269	-	-	-	-
C 鉱業，採石業，砂利採取業	-	-	-	-	-	-	-
D 建 設 業 @	94	...	...	...	...	...	...
E 製 造 業	32	3,153	23	-	-	3,017	-
F 電気・ガス・熱供給・水道業 @	7	...	...	...	...	...	...
G 情 報 通 信 業 @	3	...	...	...	...	...	...
G1 情報通信業（通信業，放送業等）*@	1	...	...	...	...	...	...
G2 情報通信業（情報サービス業等）*	2	X	X	X	X	X	X
H 運 輸 業 ， 郵 便 業 @	8	...	...	...	...	...	...
I 卸 売 業 ， 小 売 業	117	11,642	5	-	-	167	-
J 金 融 業 ， 保 険 業 @	6	...	...	...	...	...	...
K 不 動 産 業 ， 物 品 賃 貸 業	8	248	-	-	-	-	-
L 学 術 研 究 ， 専 門 ・ 技 術 サ ー ビ ス 業	15	2,611	-	-	-	-	-
M 宿 泊 業 ， 飲 食 サ ー ビ ス 業	99	2,045	28	-	0	-	-
N 生 活 関 連 サ ー ビ ス 業 ， 娯 楽 業	41	1,320	1	-	-	-	-
O 教 育 ， 学 習 支 援 業 @	10	...	...	...	...	...	...
O1 教育，学習支援業（学校教育）@	1	...	...	...	...	...	...
O2 教育，学習支援業（その他の教育等）*	9	108	-	-	-	-	-
P 医 療 ， 福 祉	30	2,041	-	-	-	-	-
Q 複 合 サ ー ビ ス 事 業 @	8	...	...	...	...	...	...
Q1 複合サービス事業（郵便局）@	4	...	...	...	...	...	...
Q2 複合サービス事業（協同組合）	4	677	44	-	-	-	52
R サ ー ビ ス 業 （ 他 に 分 類 さ れ な い も の ） @	61	...	...	...	...	...	...
R1 サ ー ビ ス 業 （ 政 治 団 等 ） *@	34	...	...	...	...	...	...
R2 サ ー ビ ス 業 （ 政 治 団 体 等 を 除 く ） *	27	4,641	-	-	84	-	-

	情報通信事業		運輸、郵便事業	商業			金融、保険事業
	通信、放送、映像・音声・文字情報制作事業	情報サービス、インターネット 附随サービス事業		卸売業	小売業		
売上 (収入) 金額 (百万円)	売上 (収入) 金額 (百万円)	売上 (収入) 金額 (百万円)	売上 (収入) 金額 (百万円)	売上 (収入) 金額 (百万円)	売上 (収入) 金額 (百万円)	売上 (収入) 金額 (百万円)	売上 (収入) 金額 (百万円)
...	...	...	...	...	...	...	...
-	-	-	-	-	-	-	-
-	-	-	-	-	-	-	-
...	...	...	...	...	...	...	...
-	-	-	-	508	75	433	-
...	...	...	...	...	...	...	...
...	...	...	...	...	...	...	...
...	...	...	...	...	...	...	...
-	-	-	-	-	-	-	-
...	...	...	...	...	...	...	...
-	-	-	4	19,275	5,700	13,574	1
...	...	...	...	...	...	...	...
-	-	-	-	-	-	-	-
-	-	-	-	-	-	-	-
-	-	-	-	83	14	69	-
-	-	-	-	6	-	6	-
...	...	...	...	...	...	...	...
...	...	...	...	...	...	...	...
-	-	-	-	2	-	2	-
-	-	-	-	3	-	3	-
...	...	...	...	...	...	...	...
...	...	...	...	...	...	...	...
-	-	-	-	-	-	-	575
...	...	...	...	...	...	...	...
...	...	...	...	...	...	...	...
-	-	-	-	114	56	58	0
...	...	...	...	...	...	...	...
-	-	-	-	-	-	-	-
-	-	-	-	-	-	-	-
...	...	...	...	...	...	...	...
-	-	-	-	18	10	8	-
...	...	...	...	...	...	...	...
...	...	...	...	...	...	...	...
...	...	...	...	...	...	...	...
X	X	X	X	X	X	X	X
...	...	...	...	...	...	...	...
-	-	-	-	10,956	4,381	6,575	31
...	...	...	...	...	...	...	...
-	-	-	-	6	-	6	-
-	-	-	-	-	-	-	-
-	-	-	-	226	-	226	-
-	-	-	-	16	-	16	-
...	...	...	...	...	...	...	...
...	...	...	...	...	...	...	...
-	-	-	-	-	-	-	-
-	-	-	-	-	-	-	-
...	...	...	...	...	...	...	...
...	...	...	...	...	...	...	...
0	0	-	-	573	-	573	8
...	...	...	...	...	...	...	...
...	...	...	...	...	...	...	...
36	-	36	-	96	45	51	1

第23表 産業（大分類）別民営事業所数、売上（収入）金額および事業活動（22区分）別売上（収入）金額  
（外国の会社および法人でない団体を除く）一市町

産 業 大 分 類	不動産・物品賃貸事業			学術研究、 専門・技術 サービス事業	宿泊・飲食サービス	
		不動産事業	物品賃貸事業			宿泊事業
	売上 (収入) 金額 (百万円)	売上 (収入) 金額 (百万円)	売上 (収入) 金額 (百万円)	売上 (収入) 金額 (百万円)	売上 (収入) 金額 (百万円)	売上 (収入) 金額 (百万円)
越前町計	...	...	...	...	...	...
A～B 農 林 漁 業	-	-	-	-	-	-
C 鉱業，採石業，砂利採取業	-	-	-	-	-	-
D 建設業①	...	...	...	...	...	...
E 製造業	-	-	-	-	0	-
F 電気・ガス・熱供給・水道業①	...	...	...	...	...	...
G 情報通信業①	...	...	...	...	...	...
G1 情報通信業（通信業，放送業等）*①	...	...	...	...	...	...
G2 情報通信業（情報サービス業等）*	-	-	-	-	-	-
H 運輸業，郵便業①	...	...	...	...	...	...
I 卸売業，小売業	0	0	-	17	122	-
J 金融業，保険業①	...	...	...	...	...	...
K 不動産業，物品賃貸業	202	187	15	-	3	-
L 学術研究，専門・技術サービス業	3	3	-	94	-	-
M 宿泊業，飲食サービス業	-	-	-	-	3,417	2,113
N 生活関連サービス業，娯楽業	1	-	1	-	0	-
O 教育，学習支援業①	...	...	...	...	...	...
O1 教育，学習支援業（学校教育）①	...	...	...	...	...	...
O2 教育，学習支援業（その他の教育等）*	-	-	-	-	-	-
P 医療，福祉	1	1	-	-	-	-
Q 複合サービス事業①	...	...	...	...	...	...
Q1 複合サービス事業（郵便局）①	...	...	...	...	...	...
Q2 複合サービス事業（協同組合）	-	-	-	-	-	-
R サービス業（他に分類されないもの）①	...	...	...	...	...	...
R1 サービス業（政治団等）*①	...	...	...	...	...	...
R2 サービス業（政治団体等を除く）*	-	-	-	-	-	-
美浜町計	...	...	...	...	...	...
A～B 農 林 漁 業	-	-	-	-	-	-
C 鉱業，採石業，砂利採取業	-	-	-	-	-	-
D 建設業①	...	...	...	...	...	...
E 製造業	-	-	-	-	-	-
F 電気・ガス・熱供給・水道業①	...	...	...	...	...	...
G 情報通信業①	...	...	...	...	...	...
G1 情報通信業（通信業，放送業等）*①	...	...	...	...	...	...
G2 情報通信業（情報サービス業等）*	X	X	X	X	X	X
H 運輸業，郵便業①	...	...	...	...	...	...
I 卸売業，小売業	39	2	37	284	31	-
J 金融業，保険業①	...	...	...	...	...	...
K 不動産業，物品賃貸業	231	67	164	-	-	-
L 学術研究，専門・技術サービス業	-	-	-	2,611	-	-
M 宿泊業，飲食サービス業	19	15	4	5	1,747	1,034
N 生活関連サービス業，娯楽業	-	-	-	-	-	-
O 教育，学習支援業①	...	...	...	...	...	...
O1 教育，学習支援業（学校教育）①	...	...	...	...	...	...
O2 教育，学習支援業（その他の教育等）*	-	-	-	-	-	-
P 医療，福祉	-	-	-	-	-	-
Q 複合サービス事業①	...	...	...	...	...	...
Q1 複合サービス事業（郵便局）①	...	...	...	...	...	...
Q2 複合サービス事業（協同組合）	-	-	-	-	-	-
R サービス業（他に分類されないもの）①	...	...	...	...	...	...
R1 サービス業（政治団等）*①	...	...	...	...	...	...
R2 サービス業（政治団体等を除く）*	-	-	-	-	-	-



事業	生活関連サービス、 娯楽事業	学校教育・学習支援事業			医療、福祉 事業	サービス事業(他に分類されないもの)		
			学校教育事業	社会教育、 学習支援事業			政治・経済・ 文化団体	その他の サービス事業
飲食 サービス 事業	売上 (収入) 金額 (百万円)	売上 (収入) 金額 (百万円)	売上 (収入) 金額 (百万円)	売上 (収入) 金額 (百万円)	売上 (収入) 金額 (百万円)	売上 (収入) 金額 (百万円)	売上 (収入) 金額 (百万円)	売上 (収入) 金額 (百万円)
...	...	...	...	...	...	...	...	...
-	-	-	-	-	-	-	-	-
-	-	-	-	-	-	-	-	-
...	...	...	...	...	...	...	...	...
0	-	1	-	1	11	71	-	71
...	...	...	...	...	...	...	...	...
...	...	...	...	...	...	...	...	...
...	...	...	...	...	...	...	...	...
-	-	-	-	-	-	-	-	-
...	...	...	...	...	...	...	...	...
122	60	2	2	-	-	269	-	269
...	...	...	...	...	...	...	...	...
3	-	-	-	-	-	-	-	-
-	1	-	-	-	-	-	-	-
1,304	0	-	-	-	-	7	-	7
0	734	-	-	-	-	6	-	6
...	...	...	...	...	...	...	...	...
...	...	...	...	...	...	...	...	...
-	-	119	-	119	-	-	-	-
-	-	-	-	-	6,530	-	-	-
...	...	...	...	...	...	...	...	...
...	...	...	...	...	...	...	...	...
-	-	-	-	-	-	-	-	-
...	...	...	...	...	...	...	...	...
...	...	...	...	...	...	...	...	...
-	-	-	-	-	-	976	-	976
...	...	...	...	...	...	...	...	...
-	-	-	-	-	-	-	-	-
-	-	-	-	-	-	-	-	-
...	...	...	...	...	...	...	...	...
-	90	-	-	-	-	6	-	6
...	...	...	...	...	...	...	...	...
...	...	...	...	...	...	...	...	...
...	...	...	...	...	...	...	...	...
X	X	X	X	X	X	X	X	X
...	...	...	...	...	...	...	...	...
31	-	-	-	-	-	128	-	128
...	...	...	...	...	...	...	...	...
-	-	-	-	-	-	11	-	11
-	-	-	-	-	-	-	-	-
713	20	-	-	-	-	0	-	0
-	1,300	-	-	-	-	3	-	3
...	...	...	...	...	...	...	...	...
...	...	...	...	...	...	...	...	...
-	-	108	-	108	-	-	-	-
-	-	2	2	-	2,039	-	-	-
...	...	...	...	...	...	...	...	...
...	...	...	...	...	...	...	...	...
-	-	-	-	-	-	-	-	-
...	...	...	...	...	...	...	...	...
...	...	...	...	...	...	...	...	...
-	-	-	-	-	-	4,425	-	4,425

第23表 産業（大分類）別民営事業所数、売上（収入）金額および事業活動（22区分）別売上（収入）金額  
（外国の会社および法人でない団体を除く）一市町

産業大分類	総数(事業活動)(注1)		農業、林業、 漁業	鉱物、採石、 砂利採取 事業	建設事業	製造業	電気、ガス、 熱供給、水道 事業
	事業所数	売上 (収入) 金額 (百万円)	売上 (収入) 金額 (百万円)	売上 (収入) 金額 (百万円)	売上 (収入) 金額 (百万円)	売上 (収入) 金額 (百万円)	売上 (収入) 金額 (百万円)
高浜町計	533	...	...	...	...	...	...
A～B 農 林 漁 業	4	133	132	-	0	-	-
C 鉱業，採石業，砂利採取業	-	-	-	-	-	-	-
D 建設業	89	...	...	...	...	...	...
E 製造業	27	5,598	-	-	258	5,039	-
F 電気・ガス・熱供給・水道業	1	...	...	...	...	...	...
G 情報通信業	-	...	...	...	...	...	...
G1 情報通信業（通信業，放送業等）*	-	...	...	...	...	...	...
G2 情報通信業（情報サービス業等）*	-	-	-	-	-	-	-
H 運輸業，郵便業	10	...	...	...	...	...	...
I 卸売業，小売業	100	9,825	4	-	14	1	13
J 金融業，保険業	5	...	...	...	...	...	...
K 不動産業，物品賃貸業	11	283	-	-	-	-	-
L 学術研究，専門・技術サービス業	12	728	-	-	-	87	-
M 宿泊業，飲食サービス業	143	2,203	2	-	-	-	-
N 生活関連サービス業，娯楽業	44	1,316	12	-	-	-	-
O 教育，学習支援業	15	...	...	...	...	...	...
O1 教育，学習支援業（学校教育）	-	...	...	...	...	...	...
O2 教育，学習支援業（その他の教育等）*	15	282	-	-	-	-	-
P 医療，福祉	17	2,417	-	-	-	-	-
Q 複合サービス事業	12	...	...	...	...	...	...
Q1 複合サービス事業（郵便局）	7	...	...	...	...	...	...
Q2 複合サービス事業（協同組合）	5	696	188	-	-	-	-
R サービス業（他に分類されないもの）	43	...	...	...	...	...	...
R1 サービス業（政治団等）*	22	...	...	...	...	...	...
R2 サービス業（政治団体等を除く）*	21	8,281	-	-	85	53	-
おおい町計	455	...	...	...	...	...	...
A～B 農 林 漁 業	7	350	297	-	-	-	-
C 鉱業，採石業，砂利採取業	-	-	-	-	-	-	-
D 建設業	107	...	...	...	...	...	...
E 製造業	21	3,248	89	-	206	2,903	-
F 電気・ガス・熱供給・水道業	2	...	...	...	...	...	...
G 情報通信業	1	...	...	...	...	...	...
G1 情報通信業（通信業，放送業等）*	-	...	...	...	...	...	...
G2 情報通信業（情報サービス業等）*	1	X	X	X	X	X	X
H 運輸業，郵便業	6	...	...	...	...	...	...
I 卸売業，小売業	76	4,979	-	-	-	10	4
J 金融業，保険業	4	...	...	...	...	...	...
K 不動産業，物品賃貸業	6	1,565	-	-	-	-	-
L 学術研究，専門・技術サービス業	11	1,802	-	-	-	-	-
M 宿泊業，飲食サービス業	81	1,140	53	-	-	-	-
N 生活関連サービス業，娯楽業	44	889	62	-	-	-	-
O 教育，学習支援業	15	...	...	...	...	...	...
O1 教育，学習支援業（学校教育）	1	...	...	...	...	...	...
O2 教育，学習支援業（その他の教育等）*	14	233	0	-	-	-	-
P 医療，福祉	24	1,765	-	-	-	-	-
Q 複合サービス事業	6	...	...	...	...	...	...
Q1 複合サービス事業（郵便局）	5	...	...	...	...	...	...
Q2 複合サービス事業（協同組合）	1	X	X	X	X	X	X
R サービス業（他に分類されないもの）	44	...	...	...	...	...	...
R1 サービス業（政治団等）*	30	...	...	...	...	...	...
R2 サービス業（政治団体等を除く）*	14	4,284	-	-	-	-	-

	情報通信事業		運輸、郵便事業	商業			金融、保険事業
	通信、放送、映像・音声・文字情報制作事業	情報サービス、インターネット 付随サービス事業		卸売業	小売業		
売上 (収入) 金額 (百万円)	売上 (収入) 金額 (百万円)	売上 (収入) 金額 (百万円)	売上 (収入) 金額 (百万円)	売上 (収入) 金額 (百万円)	売上 (収入) 金額 (百万円)	売上 (収入) 金額 (百万円)	売上 (収入) 金額 (百万円)
...	...	...	...	...	...	...	...
-	-	-	-	-	-	-	-
-	-	-	-	-	-	-	-
...	...	...	...	...	...	...	...
-	-	-	-	280	0	280	-
...	...	...	...	...	...	...	...
...	...	...	...	...	...	...	...
...	...	...	...	...	...	...	...
-	-	-	-	-	-	-	-
...	...	...	...	...	...	...	...
58	54	3	0	9,535	1,258	8,278	8
...	...	...	...	...	...	...	...
-	-	-	-	21	21	-	-
-	-	-	-	146	-	146	-
-	-	-	-	14	-	14	-
-	-	-	-	1	-	1	-
...	...	...	...	...	...	...	...
...	...	...	...	...	...	...	...
-	-	-	-	-	-	-	-
-	-	-	-	4	-	4	-
...	...	...	...	...	...	...	...
...	...	...	...	...	...	...	...
-	-	-	-	221	208	13	287
...	...	...	...	...	...	...	...
...	...	...	...	...	...	...	...
-	-	-	-	68	-	68	-
...	...	...	...	...	...	...	...
-	-	-	-	54	-	54	-
-	-	-	-	-	-	-	-
...	...	...	...	...	...	...	...
-	-	-	-	46	-	46	-
...	...	...	...	...	...	...	...
...	...	...	...	...	...	...	...
...	...	...	...	...	...	...	...
X	X	X	X	X	X	X	X
...	...	...	...	...	...	...	...
-	-	-	-	4,580	305	4,274	2
...	...	...	...	...	...	...	...
-	-	-	-	-	-	-	-
-	-	-	-	4	4	-	-
-	-	-	-	6	-	6	-
-	-	-	0	30	-	30	-
...	...	...	...	...	...	...	...
...	...	...	...	...	...	...	...
-	-	-	-	-	-	-	-
-	-	-	-	-	-	-	-
...	...	...	...	...	...	...	...
...	...	...	...	...	...	...	...
X	X	X	X	X	X	X	X
...	...	...	...	...	...	...	...
...	...	...	...	...	...	...	...
-	-	-	-	59	22	37	-

第23表 産業（大分類）別民営事業所数、売上（収入）金額および事業活動（22区分）別売上（収入）金額  
（外国の会社および法人でない団体を除く）一市町

産 業 大 分 類	不動産・物品賃貸事業			学術研究、 専門・技術 サービス事業	宿泊・飲食サービス	
	不動産事業	物品賃貸事業	宿泊事業			
	売上 (収入) 金額 (百万円)	売上 (収入) 金額 (百万円)	売上 (収入) 金額 (百万円)	売上 (収入) 金額 (百万円)	売上 (収入) 金額 (百万円)	売上 (収入) 金額 (百万円)
高浜町計	...	...	...	...	...	...
A～B 農 林 漁 業	-	-	-	-	-	-
C 鉱業，採石業，砂利採取業	-	-	-	-	-	-
D 建設業①	...	...	...	...	...	...
E 製造業	21	21	-	-	1	1
F 電気・ガス・熱供給・水道業①	...	...	...	...	...	...
G 情報通信業①	...	...	...	...	...	...
G1 情報通信業（通信業，放送業等）*①	...	...	...	...	...	...
G2 情報通信業（情報サービス業等）*	-	-	-	-	-	-
H 運輸業，郵便業①	...	...	...	...	...	...
I 卸売業，小売業	38	23	15	-	7	-
J 金融業，保険業①	...	...	...	...	...	...
K 不動産業，物品賃貸業	254	192	61	-	-	-
L 学術研究，専門・技術サービス業	17	17	-	468	-	-
M 宿泊業，飲食サービス業	1	1	-	-	2,185	1,103
N 生活関連サービス業，娯楽業	-	-	-	-	42	-
O 教育，学習支援業①	...	...	...	...	...	...
O1 教育，学習支援業（学校教育）①	...	...	...	...	...	...
O2 教育，学習支援業（その他の教育等）*	-	-	-	-	-	-
P 医療，福祉	2	-	2	-	-	-
Q 複合サービス事業①	...	...	...	...	...	...
Q1 複合サービス事業（郵便局）①	...	...	...	...	...	...
Q2 複合サービス事業（協同組合）	-	-	-	-	-	-
R サービス業（他に分類されないもの）①	...	...	...	...	...	...
R1 サービス業（政治団等）*①	...	...	...	...	...	...
R2 サービス業（政治団体等を除く）*	-	-	-	-	-	-
おおい町計	...	...	...	...	...	...
A～B 農 林 漁 業	-	-	-	-	-	-
C 鉱業，採石業，砂利採取業	-	-	-	-	-	-
D 建設業①	...	...	...	...	...	...
E 製造業	-	-	-	-	-	-
F 電気・ガス・熱供給・水道業①	...	...	...	...	...	...
G 情報通信業①	...	...	...	...	...	...
G1 情報通信業（通信業，放送業等）*①	...	...	...	...	...	...
G2 情報通信業（情報サービス業等）*	X	X	X	X	X	X
H 運輸業，郵便業①	...	...	...	...	...	...
I 卸売業，小売業	8	8	-	-	15	-
J 金融業，保険業①	...	...	...	...	...	...
K 不動産業，物品賃貸業	1,562	966	596	-	-	-
L 学術研究，専門・技術サービス業	-	-	-	1,782	-	-
M 宿泊業，飲食サービス業	1	1	-	-	1,024	515
N 生活関連サービス業，娯楽業	-	-	-	-	5	5
O 教育，学習支援業①	...	...	...	...	...	...
O1 教育，学習支援業（学校教育）①	...	...	...	...	...	...
O2 教育，学習支援業（その他の教育等）*	-	-	-	-	-	-
P 医療，福祉	1	1	-	-	1	-
Q 複合サービス事業①	...	...	...	...	...	...
Q1 複合サービス事業（郵便局）①	...	...	...	...	...	...
Q2 複合サービス事業（協同組合）	X	X	X	X	X	X
R サービス業（他に分類されないもの）①	...	...	...	...	...	...
R1 サービス業（政治団等）*①	...	...	...	...	...	...
R2 サービス業（政治団体等を除く）*	6	-	6	0	-	-

事業	生活関連サービス、 娯楽事業	学校教育・学習支援事業			医療、福祉 事業	サービス事業(他に分類されないもの)		
		学校教育事業	社会教育、 学習支援事業			政治・経済・ 文化団体	その他の サービス事業	
売上 (収入) 金額 (百万円)	売上 (収入) 金額 (百万円)	売上 (収入) 金額 (百万円)	売上 (収入) 金額 (百万円)	売上 (収入) 金額 (百万円)	売上 (収入) 金額 (百万円)	売上 (収入) 金額 (百万円)	売上 (収入) 金額 (百万円)	売上 (収入) 金額 (百万円)
...	...	...	...	...	...	...	...	...
-	-	-	-	-	-	-	-	-
-	-	-	-	-	-	-	-	-
...	...	...	...	...	...	...	...	...
-	-	-	-	-	-	-	-	-
...	...	...	...	...	...	...	...	...
...	...	...	...	...	...	...	...	...
...	...	...	...	...	...	...	...	...
-	-	-	-	-	-	-	-	-
...	...	...	...	...	...	...	...	...
7	0	-	-	-	-	148	-	148
...	...	...	...	...	...	...	...	...
-	-	-	-	-	-	9	-	9
-	10	-	-	-	-	-	-	-
1,083	-	-	-	-	-	-	-	-
42	1,262	-	-	-	-	-	-	-
...	...	...	...	...	...	...	...	...
...	...	...	...	...	...	...	...	...
-	-	282	-	282	-	0	-	0
-	-	-	-	-	2,411	-	-	-
...	...	...	...	...	...	...	...	...
...	...	...	...	...	...	...	...	...
-	-	-	-	-	-	-	-	-
...	...	...	...	...	...	...	...	...
...	...	...	...	...	...	...	...	...
-	-	-	-	-	-	8,074	-	8,074
...	...	...	...	...	...	...	...	...
-	-	-	-	-	-	-	-	-
-	-	-	-	-	-	-	-	-
...	...	...	...	...	...	...	...	...
-	-	-	-	-	-	5	-	5
...	...	...	...	...	...	...	...	...
...	...	...	...	...	...	...	...	...
...	...	...	...	...	...	...	...	...
X	X	X	X	X	X	X	X	X
...	...	...	...	...	...	...	...	...
15	0	-	-	-	37	323	151	172
...	...	...	...	...	...	...	...	...
-	3	-	-	-	-	-	-	-
-	-	-	-	-	-	16	-	16
509	54	3	-	3	-	-	-	-
0	792	-	-	-	-	-	-	-
...	...	...	...	...	...	...	...	...
...	...	...	...	...	...	...	...	...
-	-	233	-	233	-	-	-	-
1	-	-	-	-	1,764	-	-	-
...	...	...	...	...	...	...	...	...
...	...	...	...	...	...	...	...	...
X	X	X	X	X	X	X	X	X
...	...	...	...	...	...	...	...	...
...	...	...	...	...	...	...	...	...
-	-	-	-	-	-	4,220	-	4,220

第23表 産業（大分類）別民営事業所数、売上（収入）金額および事業活動（22区分）別売上（収入）金額  
（外国の会社および法人でない団体を除く）一市町

産業大分類	総数(事業活動)(注1)		農業、林業、 漁業	鉱物、採石、 砂利採取 事業	建設事業	製造業	電気、ガス、 熱供給、水道 事業
	事業所数	売上 (収入) 金額 (百万円)	売上 (収入) 金額 (百万円)	売上 (収入) 金額 (百万円)	売上 (収入) 金額 (百万円)	売上 (収入) 金額 (百万円)	売上 (収入) 金額 (百万円)
若狭町計	730	...	...	...	...	...	...
A～B 農 林 漁 業	26	875	874	-	-	2	-
C 鉱業，採石業，砂利採取業	-	-	-	-	-	-	-
D 建設業	108	...	...	...	...	...	...
E 製造業	59	61,769	0	-	243	61,029	1
F 電気・ガス・熱供給・水道業	-	...	...	...	...	...	...
G 情報通信業	1	...	...	...	...	...	...
G1 情報通信業（通信業，放送業等）*	-	...	...	...	...	...	...
G2 情報通信業（情報サービス業等）*	1	X	X	X	X	X	X
H 運輸業，郵便業	15	...	...	...	...	...	...
I 卸売業，小売業	165	15,461	5	-	5	5	-
J 金融業，保険業	11	...	...	...	...	...	...
K 不動産業，物品賃貸業	5	357	-	-	5	-	-
L 学術研究，専門・技術サービス業	18	247	-	-	-	-	-
M 宿泊業，飲食サービス業	154	3,578	70	-	-	4	-
N 生活関連サービス業，娯楽業	59	1,148	-	-	-	-	0
O 教育，学習支援業	11	...	...	...	...	...	...
O1 教育，学習支援業（学校教育）	-	...	...	...	...	...	...
O2 教育，学習支援業（その他の教育等）*	11	18	-	-	-	-	-
P 医療，福祉	34	3,999	-	-	-	-	-
Q 複合サービス事業	11	...	...	...	...	...	...
Q1 複合サービス事業（郵便局）	7	...	...	...	...	...	...
Q2 複合サービス事業（協同組合）	4	687	-	-	-	-	58
R サービス業（他に分類されないもの）	53	...	...	...	...	...	...
R1 サービス業（政治団等）*	32	...	...	...	...	...	...
R2 サービス業（政治団体等を除く）*	21	1,177	-	-	-	4	-
合計	39,515	...	...	...	...	...	...
A～B 農 林 漁 業	319	20,224	19,543	-	220	16	-
C 鉱業，採石業，砂利採取業	11	2,255	-	2,165	70	-	-
D 建設業	4,596	...	...	...	...	...	...
E 製造業	5,123	2,151,941	165	15	5,960	2,080,706	1,544
F 電気・ガス・熱供給・水道業	44	...	...	...	...	...	...
G 情報通信業	296	...	...	...	...	...	...
G1 情報通信業（通信業，放送業等）*	118	...	...	...	...	...	...
G2 情報通信業（情報サービス業等）*	178	39,160	-	-	733	1	-
H 運輸業，郵便業	758	...	...	...	...	...	...
I 卸売業，小売業	10,080	2,161,694	389	-	16,188	5,374	761
J 金融業，保険業	729	...	...	...	...	...	...
K 不動産業，物品賃貸業	1,225	91,685	3	0	2,670	9	119
L 学術研究，専門・技術サービス業	1,449	118,493	7	-	1,310	148	-
M 宿泊業，飲食サービス業	4,888	140,704	529	-	30	42	8
N 生活関連サービス業，娯楽業	3,389	228,189	81	-	30	10	0
O 教育，学習支援業	954	...	...	...	...	...	...
O1 教育，学習支援業（学校教育）	112	...	...	...	...	...	...
O2 教育，学習支援業（その他の教育等）*	842	14,287	0	-	3	-	-
P 医療，福祉	2,354	1,257,479	18	-	-	277	9
Q 複合サービス事業	363	...	...	...	...	...	...
Q1 複合サービス事業（郵便局）	235	...	...	...	...	...	...
Q2 複合サービス事業（協同組合）	128	21,881	2,400	-	19	-	289
R サービス業（他に分類されないもの）	2,937	...	...	...	...	...	...
R1 サービス業（政治団等）*	1,687	...	...	...	...	...	...
R2 サービス業（政治団体等を除く）*	1,250	167,525	8	-	1,130	559	64

	情報通信事業		運輸、郵便事業	商業			金融、保険事業
	通信、放送、映像・音声・文字情報制作事業	情報サービス、インターネット附随サービス事業		卸売業	小売業		
売上(収入)金額(百万円)	売上(収入)金額(百万円)	売上(収入)金額(百万円)	売上(収入)金額(百万円)	売上(収入)金額(百万円)	売上(収入)金額(百万円)	売上(収入)金額(百万円)	売上(収入)金額(百万円)
...	...	...	...	...	...	...	...
-	-	-	-	-	-	-	-
-	-	-	-	-	-	-	-
...	...	...	...	...	...	...	...
-	-	-	-	495	339	155	-
...	...	...	...	...	...	...	...
...	...	...	...	...	...	...	...
...	...	...	...	...	...	...	...
X	X	X	X	X	X	X	X
...	...	...	...	...	...	...	...
-	-	-	-	15,094	3,138	11,956	7
...	...	...	...	...	...	...	...
-	-	-	-	-	-	-	1
-	-	-	-	2	2	0	-
-	-	-	-	122	26	95	-
-	-	-	-	55	-	55	-
...	...	...	...	...	...	...	...
...	...	...	...	...	...	...	...
-	-	-	-	-	-	-	-
-	-	-	-	145	-	145	-
...	...	...	...	...	...	...	...
...	...	...	...	...	...	...	...
-	-	-	-	344	-	344	285
...	...	...	...	...	...	...	...
...	...	...	...	...	...	...	...
-	-	-	-	17	1	17	2
...	...	...	...	...	...	...	...
-	-	-	-	221	35	186	1
-	-	-	-	-	-	-	-
...	...	...	...	...	...	...	...
546	3	543	573	47,895	39,805	8,090	4
...	...	...	...	...	...	...	...
...	...	...	...	...	...	...	...
...	...	...	...	...	...	...	...
36,461	-	36,461	-	1,777	1,541	236	-
...	...	...	...	...	...	...	...
6,782	3,149	3,633	541	2,077,090	1,186,054	891,036	1,162
...	...	...	...	...	...	...	...
275	1	274	72	5,927	2,451	3,475	80
387	192	195	8	1,069	94	975	25
1	-	1	3	1,011	93	918	28
-	-	-	128	1,104	527	577	1
...	...	...	...	...	...	...	...
...	...	...	...	...	...	...	...
-	-	-	-	66	1	66	-
-	-	-	7	447	19	427	19
...	...	...	...	...	...	...	...
...	...	...	...	...	...	...	...
0	0	-	4	4,561	680	3,881	13,367
...	...	...	...	...	...	...	...
...	...	...	...	...	...	...	...
150	-	150	103	1,906	627	1,279	71

第23表 産業（大分類）別民営事業所数、売上（収入）金額および事業活動（22区分）別売上（収入）金額  
（外国の会社および法人でない団体を除く）一市町

産業大分類	不動産・物品賃貸事業			学術研究、 専門・技術 サービス事業	宿泊・飲食サービス	
	不動産事業	物品賃貸事業	宿泊事業			
	売上 (収入) 金額 (百万円)	売上 (収入) 金額 (百万円)	売上 (収入) 金額 (百万円)	売上 (収入) 金額 (百万円)	売上 (収入) 金額 (百万円)	売上 (収入) 金額 (百万円)
若狭町計	...	...	...	...	...	...
A～B 農 林 漁 業	-	-	-	-	-	-
C 鉱業，採石業，砂利採取業	-	-	-	-	-	-
D 建設業 @	...	...	...	...	...	...
E 製造業	-	-	-	-	-	-
F 電気・ガス・熱供給・水道業 @	...	...	...	...	...	...
G 情報通信業 @	...	...	...	...	...	...
G1 情報通信業（通信業，放送業等）* @	...	...	...	...	...	...
G2 情報通信業（情報サービス業等）*	X	X	X	X	X	X
H 運輸業，郵便業 @	...	...	...	...	...	...
I 卸売業，小売業	21	-	21	37	34	-
J 金融業，保険業 @	...	...	...	...	...	...
K 不動産業，物品賃貸業	350	69	282	-	-	-
L 学術研究，専門・技術サービス業	-	-	-	242	-	-
M 宿泊業，飲食サービス業	-	-	-	-	3,352	1,876
N 生活関連サービス業，娯楽業	11	11	-	19	22	3
O 教育，学習支援業 @	...	...	...	...	...	...
O1 教育，学習支援業（学校教育）@	...	...	...	...	...	...
O2 教育，学習支援業（その他の教育等）*	-	-	-	-	-	-
P 医療，福祉	-	-	-	-	-	-
Q 複合サービス事業 @	...	...	...	...	...	...
Q1 複合サービス事業（郵便局）@	...	...	...	...	...	...
Q2 複合サービス事業（協同組合）	-	-	-	-	-	-
R サービス業（他に分類されないもの）@	...	...	...	...	...	...
R1 サービス業（政治団等）* @	...	...	...	...	...	...
R2 サービス業（政治団体等を除く）*	0	0	-	-	-	-
合計	...	...	...	...	...	...
A～B 農 林 漁 業	90	83	7	-	44	44
C 鉱業，採石業，砂利採取業	-	-	-	-	-	-
D 建設業 @	...	...	...	...	...	...
E 製造業	1,035	985	51	115	255	1
F 電気・ガス・熱供給・水道業 @	...	...	...	...	...	...
G 情報通信業 @	...	...	...	...	...	...
G1 情報通信業（通信業，放送業等）* @	...	...	...	...	...	...
G2 情報通信業（情報サービス業等）*	62	23	40	13	-	-
H 運輸業，郵便業 @	...	...	...	...	...	...
I 卸売業，小売業	6,295	1,487	4,808	1,709	1,983	28
J 金融業，保険業 @	...	...	...	...	...	...
K 不動産業，物品賃貸業	80,848	45,370	35,478	216	151	-
L 学術研究，専門・技術サービス業	770	689	81	114,207	52	22
M 宿泊業，飲食サービス業	281	183	98	13	136,938	35,524
N 生活関連サービス業，娯楽業	439	352	88	21	812	161
O 教育，学習支援業 @	...	...	...	...	...	...
O1 教育，学習支援業（学校教育）@	...	...	...	...	...	...
O2 教育，学習支援業（その他の教育等）*	15	15	-	27	-	-
P 医療，福祉	434	415	20	27	246	-
Q 複合サービス事業 @	...	...	...	...	...	...
Q1 複合サービス事業（郵便局）@	...	...	...	...	...	...
Q2 複合サービス事業（協同組合）	226	156	69	2	-	-
R サービス業（他に分類されないもの）@	...	...	...	...	...	...
R1 サービス業（政治団等）* @	...	...	...	...	...	...
R2 サービス業（政治団体等を除く）*	2,763	303	2,460	566	73	16

(注1) 事業活動別の不詳を含む。

(注2) @が付された産業は事業所単位での売上高の把握が困難であることから、「・・・」と表章している。



事業	生活関連サービス、 娯楽事業	学校教育・学習支援事業			医療、福祉 事業	サービス事業(他に分類されないもの)		
		学校教育事業	社会教育、 学習支援事業			政治・経済・ 文化団体	その他の サービス事業	
売上 (収入) 金額 (百万円)	売上 (収入) 金額 (百万円)	売上 (収入) 金額 (百万円)	売上 (収入) 金額 (百万円)	売上 (収入) 金額 (百万円)	売上 (収入) 金額 (百万円)	売上 (収入) 金額 (百万円)	売上 (収入) 金額 (百万円)	売上 (収入) 金額 (百万円)
...	...	...	...	...	...	...	...	...
-	-	-	-	-	-	-	-	-
-	-	-	-	-	-	-	-	-
...	...	...	...	...	...	...	...	...
-	-	-	-	-	-	1	-	1
...	...	...	...	...	...	...	...	...
...	...	...	...	...	...	...	...	...
...	...	...	...	...	...	...	...	...
X	X	X	X	X	X	X	X	X
...	...	...	...	...	...	...	...	...
34	-	-	-	-	-	251	-	251
...	...	...	...	...	...	...	...	...
-	-	-	-	-	-	0	-	0
-	3	-	-	-	-	-	-	-
1,476	31	-	-	-	-	0	0	-
19	1,020	-	-	-	-	20	-	20
...	...	...	...	...	...	...	...	...
...	...	...	...	...	...	...	...	...
-	-	18	-	18	-	-	-	-
-	-	-	-	-	3,855	-	-	-
...	...	...	...	...	...	...	...	...
...	...	...	...	...	...	...	...	...
-	-	-	-	-	-	-	-	-
...	...	...	...	...	...	...	...	...
...	...	...	...	...	...	...	...	...
-	-	-	-	-	-	1,153	-	1,153
...	...	...	...	...	...	...	...	...
0	-	1	-	1	74	15	-	15
-	-	-	-	-	-	20	-	20
...	...	...	...	...	...	...	...	...
254	128	4	-	4	308	12,687	0	12,687
...	...	...	...	...	...	...	...	...
...	...	...	...	...	...	...	...	...
-	-	5	-	5	38	70	-	70
...	...	...	...	...	...	...	...	...
1,955	1,807	356	223	133	487	40,758	161	40,597
...	...	...	...	...	...	...	...	...
151	120	2	-	2	109	1,085	-	1,085
31	104	10	1	9	-	394	4	390
101,414	1,678	5	0	5	-	135	0	135
651	225,492	28	-	28	1	40	-	40
...	...	...	...	...	...	...	...	...
...	...	...	...	...	...	...	...	...
-	56	13,462	1	13,461	-	658	-	658
246	19	13	2	11	1,255,559	351	116	235
...	...	...	...	...	...	...	...	...
...	...	...	...	...	...	...	...	...
-	169	14	-	14	-	815	76	739
...	...	...	...	...	...	...	...	...
...	...	...	...	...	...	...	...	...
56	1,686	115	-	115	79	158,251	98	158,153

第24表 企業産業（中分類）、経営組織（3区分）別企業等数、事業所数および男女別従業者数一県

企 業 産 業 中 分 類	総 数					会 社	
	企業等数	事業所数	従業者数 (注)	男	女	企業等数	事業所数
A~R 全産業（S公務を除く）	32,185	38,698	317,457	169,773	146,360	11,938	17,106
A~B 農 林 漁 業	293	316	4,276	3,462	795	121	128
A 農 業 , 林 業	272	295	4,090	3,310	761	107	114
01 農 業	236	245	3,491	2,781	694	96	102
02 林 業	36	50	599	529	67	11	12
B 漁 業	21	21	186	152	34	14	14
03 漁業（水産養殖業を除く）	14	14	119	105	14	11	11
04 水 産 養 殖 業	7	7	67	47	20	3	3
C~R 非農林漁業（S公務を除く）	31,892	38,382	313,181	166,311	145,565	11,817	16,978
C 鉱業, 採石業, 砂利採取業	12	13	95	66	25	11	12
05 鉱業, 採石業, 砂利採取業	12	13	95	66	25	11	12
D 建 設 業	4,172	4,518	28,753	23,344	5,388	2,426	2,766
06 総 合 工 事 業	1,831	1,969	14,614	11,841	2,769	1,302	1,439
07 職別工事業（設備工事業を除く）	1,360	1,437	6,152	5,042	1,093	491	564
08 設 備 工 事 業	981	1,112	7,987	6,461	1,526	633	763
E 製 造 業	4,710	5,522	73,891	45,795	27,573	2,635	3,435
09 食 料 品 製 造 業	391	448	4,869	2,013	2,856	203	255
10 飲 料 ・ た ば こ ・ 飼 料 製 造 業	49	50	320	201	119	41	42
11 織 維 工 業	1,109	1,265	17,667	8,501	9,166	664	818
12 木 材 ・ 木 製 品 製 造 業 (家具を除く)	182	195	1,674	878	324	92	101
13 家 具 ・ 装 備 品 製 造 業	187	196	1,367	1,038	329	58	67
14 パ ー ル プ ・ 紙 ・ 紙 加 工 品 製 造 業	137	148	1,185	703	482	77	88
15 印 刷 ・ 同 関 連 業	259	294	2,362	1,349	1,013	149	184
16 化 学 工 業	40	81	2,753	1,874	879	35	76
17 石 油 製 品 ・ 石 炭 製 品 製 造 業	3	3	31	27	4	2	2
18 プラスチック製品製造業（別掲を除く）	196	287	5,380	3,614	1,766	146	237
19 ゴ ム 製 品 製 造 業	17	22	232	167	65	15	20
20 な め し 革 ・ 同 製 品 ・ 毛 皮 製 造 業	3	3	49	10	39	1	1
21 窯 業 ・ 土 石 製 品 製 造 業	150	287	2,552	2,153	399	90	226
22 鉄 鋼 業	58	61	382	309	73	31	34
23 非 鉄 金 属 製 造 業	26	35	423	304	119	14	23
24 金 属 製 品 製 造 業	369	443	5,249	3,905	1,315	212	286
25 は ん 用 機 械 器 具 製 造 業	68	91	1,221	884	337	48	71
26 生 産 用 機 械 器 具 製 造 業	265	295	3,687	2,934	753	200	230
27 業 務 用 機 械 器 具 製 造 業	20	39	662	402	260	16	35
28 電 子 部 品 ・ デ バ イ ス ・ 電 子 回 路 製 造 業	45	60	6,895	4,540	2,335	39	54
29 電 気 機 械 器 具 製 造 業	108	125	2,870	1,848	1,020	71	88
30 情 報 通 信 機 械 器 具 製 造 業	9	11	574	348	226	7	9
31 輸 送 用 機 械 器 具 製 造 業	49	56	3,909	3,525	384	30	37
32 そ の 他 の 製 造 業	969	1,026	7,524	4,238	3,286	393	450
F 電 気 ・ ガ ス ・ 熱 供 給 ・ 水 道 業	5	5	69	36	7	4	4
33 電 気 業	2	2	26	-	-	2	2
34 ガ ス 業	2	2	30	25	5	2	2
35 熱 供 給 業	-	-	-	-	-	-	-
36 水 道 業	1	1	13	11	2	-	-
G 情 報 通 信 業	201	331	4,192	2,963	1,209	171	301
37 通 信 業	5	6	425	206	217	4	5
38 放 送 業	12	29	481	342	139	11	28
39 情 報 サ ー ビ ス 業	116	203	2,560	1,928	621	107	194
40 インターネット附随サービス業	20	20	100	59	38	16	16
41 映 像 ・ 音 声 ・ 文 字 情 報 制 作 業	48	73	626	428	194	33	58
H 運 輸 業 , 郵 便 業	460	632	10,764	9,013	1,726	351	522
42 鉄 道 業	4	22	223	181	42	4	22
43 道 路 旅 客 運 送 業	133	170	2,225	1,925	289	73	110
44 道 路 貨 物 運 送 業	259	335	6,305	5,453	846	228	304
45 水 運 業	5	5	49	41	8	3	3
46 航 空 運 輸 業	-	-	-	-	-	-	-
47 倉 庫 業	18	36	745	451	294	16	34
48 運 輸 に 附 帯 す る サ ー ビ ス 業	38	61	1,152	901	243	24	46
49 郵 便 業 (信 書 便 事 業 を 含 む)	3	3	65	61	4	3	3

企 業			会 社 以 外 の 法 人					個 人				
従業者数 (注)	男	女	企業等数	事業所数	従業者数 (注)	男	女	企業等数	事業所数	従業者数 (注)	男	女
211,100	126,044	84,161	2,809	4,023	57,732	21,351	36,041	17,438	17,569	48,625	22,378	26,158
1,048	660	374	172	188	3,228	2,802	421	-	-	-	-	-
919	563	342	165	181	3,171	2,747	419	-	-	-	-	-
828	486	331	140	143	2,663	2,295	363	-	-	-	-	-
91	77	11	25	38	508	452	56	-	-	-	-	-
129	97	32	7	7	57	55	2	-	-	-	-	-
92	79	13	3	3	27	26	1	-	-	-	-	-
37	18	19	4	4	30	29	1	-	-	-	-	-
210,052	125,384	83,787	2,637	3,835	54,504	18,549	35,620	17,438	17,569	48,625	22,378	26,158
94	66	24	1	1	1	-	1	-	-	-	-	-
94	66	24	1	1	1	-	1	-	-	-	-	-
24,762	20,081	4,662	11	11	104	93	11	1,735	1,741	3,887	3,170	715
13,275	10,751	2,521	4	4	10	9	1	525	526	1,329	1,081	247
4,350	3,534	800	3	3	3	1	2	866	870	1,799	1,507	291
7,137	5,796	1,341	4	4	91	83	8	344	345	759	582	177
67,609	42,334	24,754	41	47	549	328	221	2,034	2,040	5,733	3,133	2,598
3,984	1,644	2,340	15	15	207	77	130	173	178	678	292	386
296	192	104	2	2	9	4	5	6	6	15	5	10
16,226	7,874	8,352	12	14	148	99	49	433	433	1,293	528	765
1,352	627	253	3	6	112	100	12	87	88	210	151	59
1,094	831	263	-	-	-	-	-	129	129	273	207	66
969	581	388	-	-	-	-	-	60	60	216	122	94
2,083	1,193	890	1	1	19	12	7	109	109	260	144	116
2,744	1,867	877	-	-	-	-	-	5	5	9	7	2
16	14	2	1	1	15	13	2	-	-	-	-	-
5,233	3,543	1,690	-	-	-	-	-	50	50	147	71	76
228	164	64	-	-	-	-	-	2	2	4	3	1
42	7	35	-	-	-	-	-	2	2	7	3	4
2,411	2,061	350	4	5	19	13	6	56	56	122	79	43
335	269	66	-	-	-	-	-	27	27	47	40	7
390	284	106	-	-	-	-	-	12	12	33	20	13
4,783	3,559	1,195	-	-	-	-	-	157	157	466	346	120
1,169	852	317	-	-	-	-	-	20	20	52	32	20
3,504	2,810	694	-	-	-	-	-	65	65	183	124	59
653	397	256	-	-	-	-	-	4	4	9	5	4
6,875	4,533	2,322	-	-	-	-	-	6	6	20	7	13
2,687	1,756	931	1	1	-	-	-	36	36	183	92	89
569	345	224	-	-	-	-	-	2	2	5	3	2
3,840	3,497	343	-	-	-	-	-	19	19	69	28	41
6,072	3,404	2,668	2	2	20	10	10	574	574	1,432	824	608
56	25	5	1	1	13	11	2	-	-	-	-	-
26	-	-	-	-	-	-	-	-	-	-	-	-
30	25	5	-	-	-	-	-	-	-	-	-	-
-	-	-	-	-	-	-	-	-	-	-	-	-
-	-	-	1	1	13	11	2	-	-	-	-	-
4,123	2,923	1,188	3	3	7	4	3	27	27	62	36	18
423	205	216	1	1	2	1	1	-	-	-	-	-
477	339	138	1	1	4	3	1	-	-	-	-	-
2,538	1,916	615	-	-	-	-	-	9	9	22	12	6
89	52	34	-	-	-	-	-	4	4	11	7	4
596	411	185	1	1	1	-	1	14	14	29	17	8
10,476	8,795	1,656	16	17	133	100	33	93	93	155	118	37
223	181	42	-	-	-	-	-	-	-	-	-	-
2,151	1,863	277	-	-	-	-	-	60	60	74	62	12
6,215	5,380	829	4	4	34	27	7	27	27	56	46	10
23	19	4	1	1	16	16	-	1	1	10	6	4
-	-	-	-	-	-	-	-	-	-	-	-	-
739	449	290	-	-	-	-	-	2	2	6	2	4
1,060	842	210	11	12	83	57	26	3	3	9	2	7
65	61	4	-	-	-	-	-	-	-	-	-	-

第24表 企業産業（中分類）、経営組織（3区分）別企業等数、事業所数および男女別従業者数一県

企 業 産 業 中 分 類	総 数					会 社	
	企業等数	事業所数	従業者数 (注)	男	女	企業等数	事業所数
I 卸売業，小売業	7,501	9,830	66,819	33,594	33,077	3,241	5,451
50 各種商品卸売業	5	5	38	25	13	4	4
51 繊維・衣服等卸売業	255	300	1,785	910	875	195	240
52 飲食料品卸売業	344	471	4,298	2,453	1,845	222	326
53 建築材料，鉱物・金属材料等卸売業	405	621	5,357	3,852	1,499	296	509
54 機械器具卸売業	364	530	5,118	3,550	1,548	318	484
55 その他の卸売業	399	590	3,773	2,163	1,610	254	443
56 各種商品小売業	6	8	64	13	51	3	5
57 織物・衣服・身の回り品小売業	818	1,121	3,889	959	2,925	241	533
58 飲食料品小売業	1,811	2,312	20,351	7,620	12,721	391	829
59 機械器具小売業	918	1,108	6,211	4,449	1,761	465	654
60 その他の小売業	1,982	2,551	14,793	7,149	7,542	764	1,318
61 無店舗小売業	189	204	1,075	425	646	86	100
J 金融業，保険業	273	538	5,399	2,766	2,630	175	338
62 銀行業	2	142	2,568	1,089	1,479	2	142
63 協同組織金融業	9	106	1,504	851	653	-	-
64 貸金業，クレジットカード業等非預金信用機関	24	26	68	33	35	12	14
65 金融商品取引業，商品先物取引業	7	12	122	87	32	7	12
66 補助的金融業等	6	6	126	95	31	2	2
67 保険業（保険媒介代理業等を含む）*	225	246	1,011	611	400	152	168
K 不動産業，物品賃貸業	1,051	1,184	4,823	2,601	2,220	626	759
68 不動産取引業	219	235	895	467	428	167	183
69 不動産賃貸業・管理業	731	774	2,788	1,373	1,413	381	424
70 物品賃貸業	101	175	1,140	761	379	78	152
L 学術研究，専門・技術サービス業	1,280	1,406	7,162	4,446	2,690	420	523
71 学術・開発研究機関	8	10	88	69	19	3	3
72 専門サービス業（他に分類されないもの）	669	692	3,174	1,601	1,553	112	120
73 広告業	35	44	301	178	123	31	40
74 技術サービス業（他に分類されないもの）	568	660	3,599	2,598	995	274	360
M 宿泊業，飲食サービス業	4,283	4,750	25,901	9,706	16,168	708	1,149
75 宿泊業	668	697	5,255	1,875	3,379	181	207
76 飲食店	3,447	3,768	18,937	7,372	11,539	485	783
77 持ち帰り・配達飲食サービス業	166	283	1,696	455	1,241	40	157
N 生活関連サービス業，娯楽業	2,943	3,391	12,806	5,005	7,792	368	793
78 洗濯・理容・美容・浴場業	2,545	2,809	7,453	2,374	5,074	205	447
79 その他の生活関連サービス業	195	292	2,532	1,115	1,415	83	179
80 娯楽業	203	290	2,821	1,516	1,303	80	167
O 教育，学習支援業	798	932	9,368	3,620	5,724	71	109
81 学校教育	71	154	6,998	2,732	4,244	-	-
82 その他の教育，学習支援業	727	778	2,370	888	1,480	71	109
P 医療，福祉	1,679	2,336	38,865	9,039	29,599	127	220
83 医療業	1,289	1,415	18,173	4,316	13,856	31	47
84 保健衛生	11	13	409	156	253	2	3
85 社会保険・社会福祉・介護事業	379	908	20,283	4,567	15,490	94	170
Q 複合サービス事業	54	306	3,916	2,317	1,503	-	-
86 郵便局	24	24	63	12	49	-	-
87 協同組合（他に分類されないもの）	30	282	3,853	2,305	1,454	-	-
R サービス業（他に分類されないもの）	2,470	2,688	20,358	12,000	8,234	483	596
88 廃棄物処理業	104	126	1,515	1,246	269	82	104
89 自動車整備業	326	330	1,294	975	316	125	129
90 機械等修理業（別掲を除く）	172	180	938	680	256	66	73
91 職業紹介・労働者派遣業	59	76	2,252	1,012	1,230	30	38
92 その他の事業サービス業	249	322	9,594	5,283	4,207	174	246
93 政治・経済・文化団体	263	333	1,668	838	826	-	-
94 宗教	1,281	1,289	2,929	1,873	1,055	-	-
95 その他のサービス業	12	28	150	87	63	4	4

(注) 従業者数の総数には男女別が不詳の従業者を含むため、男性と女性の合計は総数と一致しない。

企 業			会 社 以 外 の 法 人					個 人				
従業者数 (注)	男	女	企業等数	事業所数	従業者数 (注)	男	女	企業等数	事業所数	従業者数 (注)	男	女
51,692	26,586	24,982	95	161	2,407	944	1,463	4,165	4,218	12,720	6,064	6,632
34	24	10	-	-	-	-	-	1	1	4	1	3
1,645	833	812	7	7	22	12	10	53	53	118	65	53
3,512	1,944	1,568	14	35	453	338	115	108	110	333	171	162
5,017	3,610	1,404	18	20	98	75	23	91	92	242	167	72
5,023	3,482	1,523	2	2	3	2	1	44	44	92	66	24
3,430	1,995	1,435	9	9	15	6	9	136	138	328	162	166
51	11	40	1	1	7	1	6	2	2	6	1	5
2,717	520	2,197	-	-	-	-	-	577	588	1,172	439	728
13,075	4,700	8,374	25	66	1,656	461	1,195	1,395	1,417	5,620	2,459	3,152
5,136	3,743	1,392	-	-	-	-	-	453	454	1,075	706	369
11,115	5,365	5,652	15	16	136	38	98	1,203	1,217	3,542	1,746	1,792
887	334	550	4	5	17	11	6	99	99	171	80	90
3,481	1,615	1,863	26	127	1,790	1,081	709	72	73	128	70	58
2,568	1,089	1,479	-	-	-	-	-	-	-	-	-	-
-	-	-	9	106	1,504	851	653	-	-	-	-	-
40	17	23	4	4	10	6	4	8	8	18	10	8
122	87	32	-	-	-	-	-	-	-	-	-	-
29	16	13	4	4	97	79	18	-	-	-	-	-
722	406	316	9	13	179	145	34	64	65	110	60	50
4,095	2,162	1,932	18	18	80	47	33	407	407	648	392	255
801	406	395	1	1	2	2	-	51	51	92	59	33
2,215	1,034	1,180	14	14	70	41	29	336	336	503	298	204
1,079	722	357	3	3	8	4	4	20	20	53	35	18
4,278	2,941	1,328	55	76	827	419	398	805	807	2,057	1,086	964
37	25	12	3	5	46	41	5	2	2	5	3	2
976	575	398	40	55	691	309	372	517	517	1,507	717	783
289	169	120	-	-	-	-	-	4	4	12	9	3
2,976	2,172	798	12	16	90	69	21	282	284	533	357	176
13,618	5,280	8,329	11	17	165	59	106	3,564	3,584	12,118	4,367	7,733
3,460	1,276	2,184	2	2	56	18	38	485	488	1,739	581	1,157
8,863	3,725	5,129	8	14	93	37	56	2,954	2,971	9,981	3,610	6,354
1,282	275	1,007	1	1	16	4	12	125	125	398	176	222
7,705	3,115	4,590	19	19	171	106	65	2,556	2,579	4,930	1,784	3,137
3,123	962	2,161	2	2	22	13	9	2,338	2,360	4,308	1,399	2,904
2,123	861	1,262	4	4	54	33	21	108	109	355	221	132
2,459	1,292	1,167	13	13	95	60	35	110	110	267	164	101
985	505	480	93	177	7,132	2,779	4,331	634	646	1,251	336	913
-	-	-	68	151	6,988	2,730	4,236	3	3	10	2	8
985	505	480	25	26	144	49	95	631	643	1,241	334	905
3,420	1,020	2,365	596	1,153	31,530	6,864	24,475	956	963	3,915	1,155	2,759
555	187	368	311	414	13,736	2,978	10,758	947	954	3,882	1,151	2,730
8	4	4	5	6	397	152	245	4	4	4	-	4
2,857	829	1,993	280	733	17,397	3,734	13,472	5	5	29	4	25
-	-	-	31	283	3,856	2,308	1,454	23	23	60	9	49
-	-	-	1	1	3	3	-	23	23	60	9	49
-	-	-	30	282	3,853	2,305	1,454	-	-	-	-	-
13,658	7,936	5,629	1,620	1,724	5,739	3,406	2,315	367	368	961	658	290
1,304	1,070	234	12	12	166	138	28	10	10	45	38	7
790	596	191	4	4	13	10	3	197	197	491	369	122
734	541	193	1	1	1	1	-	105	106	203	138	63
1,546	616	920	24	33	618	354	264	5	5	88	42	46
9,254	5,100	4,074	32	33	215	120	82	43	43	125	63	51
-	-	-	263	333	1,668	838	826	-	-	-	-	-
-	-	-	1,275	1,283	2,921	1,866	1,054	6	6	8	7	1
16	10	6	7	23	133	76	57	1	1	1	1	-

第25表 企業産業（大分類）、経営組織（3区分）別企業等数および男女別従業者数一市町

企 業 産 業 大 分 類	総数				会社企業			
	企業等数	従業者数 (注)	男	女	企業等数	従業者数 (注)	男	女
福井市計	11,680	136,560	72,312	63,308	4,974	91,857	54,850	36,376
A～B 農 林 水 産 業	50	712	554	153	24	280	178	102
C 鉱業，採石業，砂利採取業	6	26	16	10	6	26	16	10
D 建設業	1,302	10,707	8,690	2,013	902	9,715	7,875	1,837
E 製造業	1,298	21,883	13,808	7,574	864	20,525	13,031	6,993
F 電気・ガス・熱供給・水道業	-	-	-	-	-	-	-	-
G 情報通信業	121	2,549	1,714	827	106	2,515	1,693	817
H 運輸業，郵便業	183	4,963	4,142	802	124	4,874	4,073	782
I 卸売業，小売業	2,833	30,721	16,907	13,798	1,459	24,518	14,143	10,366
J 金融業，保険業	155	4,375	2,162	2,210	99	3,120	1,416	1,701
K 不動産業，物品賃貸業	572	2,614	1,450	1,164	384	2,288	1,256	1,032
L 学術研究，専門・技術サービス業	639	3,910	2,356	1,537	219	2,320	1,525	790
M 宿泊業，飲食サービス業	1,521	10,689	4,064	6,606	278	6,408	2,406	3,993
N 生活関連サービス業，娯楽業	1,054	6,633	2,620	4,009	186	4,944	1,971	2,973
O 教育，学習支援業	312	7,347	2,907	4,438	46	712	333	379
P 医療，福祉	704	17,073	4,213	12,678	54	1,304	508	772
Q 複合サービス事業	18	882	421	365	-	-	-	-
R サービス業（他に分類されないもの）	912	11,476	6,288	5,124	223	8,308	4,426	3,829
敦賀市計	2,298	22,016	12,196	9,802	955	15,134	9,779	5,339
A～B 農 林 水 産 業	2	2	1	1	-	-	-	-
C 鉱業，採石業，砂利採取業	-	-	-	-	-	-	-	-
D 建設業	351	3,830	3,121	709	266	3,639	2,969	670
E 製造業	138	2,228	1,379	849	75	2,044	1,283	761
F 電気・ガス・熱供給・水道業	2	20	12	3	2	20	12	3
G 情報通信業	7	52	33	19	6	51	32	19
H 運輸業，郵便業	42	1,245	1,106	139	39	1,210	1,077	133
I 卸売業，小売業	544	4,321	2,194	2,127	271	3,415	1,817	1,598
J 金融業，保険業	21	218	127	91	13	60	36	24
K 不動産業，物品賃貸業	77	423	265	158	52	384	241	143
L 学術研究，専門・技術サービス業	91	753	533	220	38	529	421	108
M 宿泊業，飲食サービス業	438	2,506	925	1,581	90	1,413	567	846
N 生活関連サービス業，娯楽業	215	861	343	517	35	502	220	282
O 教育，学習支援業	53	363	137	226	2	43	36	7
P 医療，福祉	130	3,209	684	2,514	16	464	105	348
Q 複合サービス事業	3	307	163	144	-	-	-	-
R サービス業（他に分類されないもの）	184	1,678	1,173	504	50	1,360	963	397
小浜市計	1,399	10,850	5,798	5,011	430	6,649	3,840	2,768
A～B 農 林 水 産 業	12	194	143	40	7	50	30	9
C 鉱業，採石業，砂利採取業	-	-	-	-	-	-	-	-
D 建設業	171	870	695	175	79	654	525	129
E 製造業	146	2,702	1,641	1,061	79	2,435	1,496	939
F 電気・ガス・熱供給・水道業	-	-	-	-	-	-	-	-
G 情報通信業	5	49	32	17	4	47	31	16
H 運輸業，郵便業	9	174	153	21	7	162	145	17
I 卸売業，小売業	356	2,235	1,144	1,091	137	1,683	879	804
J 金融業，保険業	15	170	89	81	9	35	13	22
K 不動産業，物品賃貸業	54	112	66	46	20	63	32	31
L 学術研究，専門・技術サービス業	61	386	284	102	21	302	236	66
M 宿泊業，飲食サービス業	209	1,145	408	737	26	479	165	314
N 生活関連サービス業，娯楽業	145	532	232	300	21	244	106	138
O 教育，学習支援業	36	139	64	75	2	59	40	19
P 医療，福祉	61	1,378	374	1,004	7	318	76	242
Q 複合サービス事業	3	417	250	167	-	-	-	-
R サービス業（他に分類されないもの）	116	347	223	94	11	118	66	22

会社以外の法人				個人			
企業等数	従業者数 (注)	男	女	企業等数	従業者数 (注)	男	女
1,014	28,449	10,074	18,109	5,692	16,254	7,388	8,823
26	432	376	51	-	-	-	-
-	-	-	-	-	-	-	-
5	91	84	7	395	901	731	169
11	177	116	61	423	1,181	661	520
-	-	-	-	-	-	-	-
1	1	-	1	14	33	21	9
2	9	6	3	57	80	63	17
42	2,071	775	1,296	1,332	4,132	1,989	2,136
19	1,192	709	483	37	63	37	26
9	38	22	16	179	288	172	116
33	519	279	230	387	1,071	552	517
1	16	4	12	1,242	4,265	1,654	2,601
9	50	37	13	859	1,639	612	1,023
54	6,168	2,435	3,733	212	467	139	326
242	14,068	3,221	10,690	408	1,701	484	1,216
11	867	418	355	7	15	3	10
549	2,750	1,592	1,158	140	418	270	137
195	3,608	1,074	2,533	1,148	3,274	1,343	1,930
2	2	1	1	-	-	-	-
-	-	-	-	-	-	-	-
1	1	-	1	84	190	152	38
1	2	1	1	62	182	95	87
-	-	-	-	-	-	-	-
-	-	-	-	1	1	1	-
3	35	29	6	-	-	-	-
6	16	4	12	267	890	373	517
2	143	83	60	6	15	8	7
-	-	-	-	25	39	24	15
4	65	35	30	49	159	77	82
1	13	1	12	347	1,080	357	723
-	-	-	-	180	359	123	235
8	245	81	164	43	75	20	55
49	2,509	497	2,012	65	236	82	154
2	302	161	141	1	5	2	3
116	275	181	93	18	43	29	14
134	1,807	847	960	835	2,394	1,111	1,283
5	144	113	31	-	-	-	-
-	-	-	-	-	-	-	-
1	1	-	1	91	215	170	45
4	41	33	8	63	226	112	114
-	-	-	-	-	-	-	-
1	2	1	1	-	-	-	-
-	-	-	-	2	12	8	4
5	16	3	13	214	536	262	274
2	129	73	56	4	6	3	3
-	-	-	-	34	49	34	15
1	1	1	-	39	83	47	36
-	-	-	-	183	666	243	423
-	-	-	-	124	288	126	162
1	21	4	17	33	59	20	39
15	832	229	603	39	228	69	159
2	415	249	166	1	2	1	1
97	205	141	64	8	24	16	8

第25表 企業産業（大分類）、経営組織（3区分）別企業等数および男女別従業者数一市町

企 業 産 業 大 分 類	総数				会社企業			
	企業等数	従業者数 (注)	男	女	企業等数	従業者数 (注)	男	女
大野市計	1,529	12,467	6,436	6,004	475	6,727	3,809	2,891
A～B 農 林 水 産 業	35	676	588	88	9	69	41	28
C 鉱業，採石業，砂利採取業	1	1	-	1	-	-	-	-
D 建設業	277	1,690	1,384	301	170	1,430	1,169	256
E 製造業	185	2,495	1,424	1,071	94	2,232	1,272	960
F 電気・ガス・熱供給・水道業	1	21	-	-	1	21	-	-
G 情報通信業	1	7	4	3	1	7	4	3
H 運輸業，郵便業	14	156	119	37	12	150	118	32
I 卸売業，小売業	330	2,028	875	1,152	107	1,451	627	823
J 金融業，保険業	7	163	99	64	5	18	7	11
K 不動産業，物品賃貸業	22	640	210	430	13	609	191	418
L 学術研究，専門・技術サービス業	48	219	132	87	17	117	82	35
M 宿泊業，飲食サービス業	214	681	246	435	17	129	55	74
N 生活関連サービス業，娯楽業	151	352	138	214	8	71	34	37
O 教育，学習支援業	29	77	29	48	2	7	4	3
P 医療，福祉	86	1,920	406	1,514	2	18	9	9
Q 複合サービス事業	3	588	418	170	-	-	-	-
R サービス業（他に分類されないもの）	125	753	364	389	17	398	196	202
勝山市計	1,006	7,490	3,688	3,795	296	4,173	2,269	1,904
A～B 農 林 水 産 業	16	328	269	59	4	32	17	15
C 鉱業，採石業，砂利採取業	-	-	-	-	-	-	-	-
D 建設業	164	815	644	170	87	639	502	137
E 製造業	145	2,610	1,290	1,320	77	2,349	1,160	1,189
F 電気・ガス・熱供給・水道業	-	-	-	-	-	-	-	-
G 情報通信業	4	40	31	9	2	33	28	5
H 運輸業，郵便業	12	123	104	19	10	120	102	18
I 卸売業，小売業	230	1,087	544	540	71	522	261	261
J 金融業，保険業	6	15	8	7	4	11	5	6
K 不動産業，物品賃貸業	12	30	18	11	5	18	10	8
L 学術研究，専門・技術サービス業	30	73	48	25	8	36	19	17
M 宿泊業，飲食サービス業	137	535	208	325	14	145	63	82
N 生活関連サービス業，娯楽業	108	334	136	198	1	121	62	59
O 教育，学習支援業	22	86	30	56	1	15	5	10
P 医療，福祉	50	1,200	255	945	2	48	7	41
Q 複合サービス事業	1	3	-	3	-	-	-	-
R サービス業（他に分類されないもの）	69	211	103	108	10	84	28	56
鯖江市計	2,910	25,984	13,576	12,376	1,095	17,834	10,303	7,508
A～B 農 林 水 産 業	11	154	140	14	2	24	17	7
C 鉱業，採石業，砂利採取業	-	-	-	-	-	-	-	-
D 建設業	254	1,543	1,186	346	121	1,235	939	285
E 製造業	1,002	10,592	6,379	4,213	452	9,150	5,578	3,572
F 電気・ガス・熱供給・水道業	-	-	-	-	-	-	-	-
G 情報通信業	10	263	217	46	8	258	213	45
H 運輸業，郵便業	32	531	427	98	26	511	414	91
I 卸売業，小売業	600	5,208	2,502	2,698	292	4,147	2,000	2,141
J 金融業，保険業	19	179	130	49	11	62	40	22
K 不動産業，物品賃貸業	62	182	120	62	33	139	96	43
L 学術研究，専門・技術サービス業	80	390	212	178	22	207	128	79
M 宿泊業，飲食サービス業	255	1,825	626	1,196	45	1,057	358	699
N 生活関連サービス業，娯楽業	227	678	254	420	23	299	142	157
O 教育，学習支援業	64	149	41	108	3	37	16	21
P 医療，福祉	155	2,989	561	2,428	12	149	30	119
Q 複合サービス事業	2	415	250	165	-	-	-	-
R サービス業（他に分類されないもの）	137	886	531	355	45	559	332	227



会社以外の法人				個人			
企業等数	従業者数 (注)	男	女	企業等数	従業者数 (注)	男	女
184	3,490	1,582	1,908	870	2,250	1,045	1,205
26	607	547	60	-	-	-	-
1	1	-	1	-	-	-	-
3	2	-	2	104	258	215	43
3	10	3	7	88	253	149	104
-	-	-	-	-	-	-	-
-	-	-	-	-	-	-	-
1	5	-	5	1	1	1	-
6	22	4	18	217	555	244	311
1	143	92	51	1	2	-	2
2	12	6	6	7	19	13	6
4	43	20	23	27	59	30	29
-	-	-	-	197	552	191	361
-	-	-	-	143	281	104	177
2	16	2	14	25	54	23	31
37	1,725	342	1,383	47	177	55	122
2	585	418	167	1	3	-	3
96	319	148	171	12	36	20	16
84	1,510	559	951	626	1,807	860	940
12	296	252	44	-	-	-	-
-	-	-	-	-	-	-	-
-	-	-	-	77	176	142	33
1	10	7	3	67	251	123	128
-	-	-	-	-	-	-	-
-	-	-	-	2	7	3	4
1	2	1	1	1	1	1	-
2	24	6	18	157	541	277	261
-	-	-	-	2	4	3	1
1	5	3	2	6	7	5	1
-	-	-	-	22	37	29	8
1	4	2	2	122	386	143	241
2	21	12	9	105	192	62	130
2	6	2	4	19	65	23	42
19	1,047	220	827	29	105	28	77
-	-	-	-	1	3	-	3
43	95	54	41	16	32	21	11
143	3,593	1,087	2,506	1,672	4,557	2,186	2,362
9	130	123	7	-	-	-	-
-	-	-	-	-	-	-	-
-	-	-	-	133	308	247	61
1	20	8	12	549	1,422	793	629
-	-	-	-	-	-	-	-
1	4	3	1	1	1	1	-
1	4	1	3	5	16	12	4
6	35	20	15	302	1,026	482	542
1	103	84	19	7	14	6	8
-	-	-	-	29	43	24	19
5	48	21	27	53	135	63	72
1	34	15	19	209	734	253	478
-	-	-	-	204	379	112	263
2	5	1	4	59	107	24	83
58	2,567	436	2,131	85	273	95	178
1	412	250	162	1	3	-	3
57	231	125	106	35	96	74	22

第25表 企業産業（大分類）、経営組織（3区分）別企業等数および男女別従業者数—市町

企 業 産 業 大 分 類	総数				会社企業			
	企業等数	従業者数 (注)	男	女	企業等数	従業者数 (注)	男	女
あわらし計	1,044	9,899	5,465	4,398	354	7,064	4,158	2,895
A～B 農 林 水 産 業	19	257	225	32	7	54	33	21
C 鉱業，採石業，砂利採取業	1	4	-	-	1	4	-	-
D 建設業	137	651	526	125	66	485	390	95
E 製造業	127	3,261	2,135	1,124	76	3,136	2,058	1,078
F 電気・ガス・熱供給・水道業	-	-	-	-	-	-	-	-
G 情報通信業	2	14	11	3	1	13	10	3
H 運輸業，郵便業	21	403	336	67	17	392	332	60
I 卸売業，小売業	237	1,545	761	777	85	1,033	516	510
J 金融業，保険業	6	24	14	10	4	21	12	9
K 不動産業，物品賃貸業	14	27	16	11	6	18	13	5
L 学術研究，専門・技術サービス業	29	85	46	38	9	41	23	18
M 宿泊業，飲食サービス業	182	1,564	603	961	44	1,136	477	659
N 生活関連サービス業，娯楽業	113	470	181	289	17	285	112	173
O 教育，学習支援業	25	139	38	79	3	40	31	9
P 医療，福祉	50	1,046	361	685	6	150	29	121
Q 複合サービス事業	2	4	-	4	-	-	-	-
R サービス業（他に分類されないもの）	79	405	212	193	12	256	122	134
越前市計	3,554	37,427	21,712	15,679	1,170	26,949	17,449	9,473
A～B 農 林 水 産 業	26	379	322	57	13	109	79	30
C 鉱業，採石業，砂利採取業	2	32	25	7	2	32	25	7
D 建設業	461	2,589	2,125	464	199	2,024	1,651	373
E 製造業	647	16,241	11,007	5,214	347	15,307	10,502	4,785
F 電気・ガス・熱供給・水道業	1	15	13	2	1	15	13	2
G 情報通信業	13	129	78	51	12	128	77	51
H 運輸業，郵便業	46	1,244	1,055	189	42	1,230	1,044	186
I 卸売業，小売業	884	6,163	2,905	3,251	332	4,563	2,132	2,428
J 金融業，保険業	24	204	106	98	20	118	64	54
K 不動産業，物品賃貸業	100	356	167	188	57	285	119	165
L 学術研究，専門・技術サービス業	120	736	475	258	33	428	317	111
M 宿泊業，飲食サービス業	353	2,184	921	1,263	38	1,092	537	555
N 生活関連サービス業，娯楽業	312	828	313	515	22	203	76	127
O 教育，学習支援業	86	283	53	230	3	31	18	13
P 医療，福祉	166	4,237	877	3,360	9	585	160	425
Q 複合サービス事業	3	297	179	118	-	-	-	-
R サービス業（他に分類されないもの）	310	1,510	1,091	414	40	799	635	161
坂井市計	2,943	31,014	15,531	15,330	1,133	22,464	12,007	10,341
A～B 農 林 水 産 業	32	303	189	111	20	159	97	59
C 鉱業，採石業，砂利採取業	-	-	-	-	-	-	-	-
D 建設業	409	2,474	1,999	475	225	2,054	1,671	383
E 製造業	543	7,519	4,334	3,185	346	6,851	3,953	2,898
F 電気・ガス・熱供給・水道業	1	13	11	2	-	-	-	-
G 情報通信業	29	1,019	794	213	24	1,007	790	210
H 運輸業，郵便業	51	1,228	984	244	39	1,208	967	241
I 卸売業，小売業	675	9,847	3,961	5,786	264	8,482	3,307	5,077
J 金融業，保険業	12	28	18	10	5	17	12	5
K 不動産業，物品賃貸業	61	163	96	67	27	98	57	41
L 学術研究，専門・技術サービス業	97	366	190	171	31	164	89	71
M 宿泊業，飲食サービス業	302	1,682	614	1,065	67	852	340	512
N 生活関連サービス業，娯楽業	280	1,145	389	756	29	626	200	426
O 教育，学習支援業	76	214	63	151	4	17	8	9
P 医療，福祉	140	3,275	766	2,496	11	260	66	194
Q 複合サービス事業	10	578	376	202	-	-	-	-
R サービス業（他に分類されないもの）	225	1,160	747	396	41	669	450	215

会社以外の法人				個人			
企業等数	従業者数 (注)	男	女	企業等数	従業者数 (注)	男	女
94	1,199	581	596	596	1,636	726	907
12	203	192	11	-	-	-	-
-	-	-	-	-	-	-	-
-	-	-	-	71	166	136	30
1	12	12	-	50	113	65	46
-	-	-	-	-	-	-	-
-	-	-	-	1	1	1	-
-	-	-	-	4	11	4	7
2	4	2	2	150	508	243	265
-	-	-	-	2	3	2	1
-	-	-	-	8	9	3	6
1	5	1	4	19	39	22	16
-	-	-	-	138	428	126	302
1	2	-	2	95	183	69	114
4	78	4	52	18	21	3	18
16	769	295	474	28	127	37	90
-	-	-	-	2	4	-	4
57	126	75	51	10	23	15	8
312	4,687	1,489	3,198	2,072	5,791	2,774	3,008
13	270	243	27	-	-	-	-
-	-	-	-	-	-	-	-
-	-	-	-	262	565	474	91
3	18	13	5	297	916	492	424
-	-	-	-	-	-	-	-
-	-	-	-	1	1	1	-
1	9	7	2	3	5	4	1
6	9	2	7	546	1,591	771	816
1	80	40	40	3	6	2	4
2	5	4	1	41	66	44	22
5	93	36	57	82	215	122	90
1	4	2	2	314	1,088	382	706
-	-	-	-	290	625	237	388
9	124	9	115	74	128	26	102
49	3,199	591	2,608	108	453	126	327
1	293	178	115	2	4	1	3
221	583	364	219	49	128	92	34
248	4,231	1,538	2,667	1,562	4,319	1,986	2,322
12	144	92	52	-	-	-	-
-	-	-	-	-	-	-	-
-	-	-	-	184	420	328	92
9	175	101	74	188	493	280	213
1	13	11	2	-	-	-	-
-	-	-	-	5	12	4	3
1	4	3	1	11	16	14	2
6	56	30	26	405	1,309	624	683
-	-	-	-	7	11	6	5
3	14	10	4	31	51	29	22
2	53	26	27	64	149	75	73
-	-	-	-	235	830	274	553
4	62	31	31	247	457	158	299
6	53	18	35	66	144	37	107
57	2,688	611	2,064	72	327	89	238
5	563	374	189	5	15	2	13
142	406	231	162	42	85	66	19

第25表 企業産業（大分類）、経営組織（3区分）別企業等数および男女別従業者数一市町

企 業 産 業 大 分 類	総数				会社企業			
	企業等数	従業者数 (注)	男	女	企業等数	従業者数 (注)	男	女
永平寺町計	679	4,786	2,715	2,050	199	2,300	1,427	873
A～B 農 林 水 産 業	13	334	300	34	2	9	9	-
C 鉱業，採石業，砂利採取業	1	8	7	1	1	8	7	1
D 建設業	101	601	511	90	51	494	427	67
E 製造業	134	1,116	575	541	63	922	467	455
F 電気・ガス・熱供給・水道業	-	-	-	-	-	-	-	-
G 情報通信業	2	8	5	3	2	8	5	3
H 運輸業，郵便業	10	257	215	42	7	254	212	42
I 卸売業，小売業	145	709	382	327	47	380	218	162
J 金融業，保険業	2	4	2	2	2	4	2	2
K 不動産業，物品賃貸業	46	85	47	38	4	11	7	4
L 学術研究，専門・技術サービス業	17	36	24	12	3	10	8	2
M 宿泊業，飲食サービス業	57	317	120	197	10	117	45	72
N 生活関連サービス業，娯楽業	62	149	42	107	3	47	10	37
O 教育，学習支援業	22	329	175	154	-	-	-	-
P 医療，福祉	24	542	115	406	1	23	1	22
Q 複合サービス事業	1	80	48	32	-	-	-	-
R サービス業（他に分類されないもの）	42	211	147	64	3	13	9	4
池田町計	128	739	391	348	31	297	187	110
A～B 農 林 水 産 業	9	111	78	33	2	15	15	-
C 鉱業，採石業，砂利採取業	-	-	-	-	-	-	-	-
D 建設業	23	127	112	15	11	95	85	10
E 製造業	20	127	48	79	10	100	40	60
F 電気・ガス・熱供給・水道業	-	-	-	-	-	-	-	-
G 情報通信業	1	1	1	-	1	1	1	-
H 運輸業，郵便業	2	18	14	4	1	17	13	4
I 卸売業，小売業	28	119	60	59	5	53	30	23
J 金融業，保険業	-	-	-	-	-	-	-	-
K 不動産業，物品賃貸業	-	-	-	-	-	-	-	-
L 学術研究，専門・技術サービス業	4	4	3	1	-	-	-	-
M 宿泊業，飲食サービス業	14	106	32	74	1	16	3	13
N 生活関連サービス業，娯楽業	9	11	4	7	-	-	-	-
O 教育，学習支援業	1	1	-	1	-	-	-	-
P 医療，福祉	4	56	5	51	-	-	-	-
Q 複合サービス事業	1	38	21	17	-	-	-	-
R サービス業（他に分類されないもの）	12	20	13	7	-	-	-	-
南越前町計	320	1,929	941	988	75	853	477	376
A～B 農 林 水 産 業	10	155	138	17	2	22	15	7
C 鉱業，採石業，砂利採取業	1	24	18	6	1	24	18	6
D 建設業	59	267	211	56	27	204	157	47
E 製造業	34	467	204	263	17	359	173	186
F 電気・ガス・熱供給・水道業	-	-	-	-	-	-	-	-
G 情報通信業	1	32	21	11	1	32	21	11
H 運輸業，郵便業	4	34	28	6	4	34	28	6
I 卸売業，小売業	69	203	114	89	10	59	37	22
J 金融業，保険業	-	-	-	-	-	-	-	-
K 不動産業，物品賃貸業	2	2	1	1	-	-	-	-
L 学術研究，専門・技術サービス業	12	22	15	7	4	11	7	4
M 宿泊業，飲食サービス業	50	200	58	142	3	49	7	42
N 生活関連サービス業，娯楽業	28	78	21	57	1	19	2	17
O 教育，学習支援業	10	15	2	13	1	2	1	1
P 医療，福祉	20	326	51	275	3	32	6	26
Q 複合サービス事業	1	5	3	2	-	-	-	-
R サービス業（他に分類されないもの）	19	99	56	43	1	6	5	1

会社以外の法人				個人			
企業等数	従業者数 (注)	男	女	企業等数	従業者数 (注)	男	女
61	1,419	783	615	419	1,067	505	562
11	325	291	34	-	-	-	-
-	-	-	-	-	-	-	-
-	-	-	-	50	107	84	23
1	24	22	2	70	170	86	84
-	-	-	-	-	-	-	-
-	-	-	-	-	-	-	-
-	-	-	-	3	3	3	-
5	39	11	28	93	290	153	137
-	-	-	-	-	-	-	-
1	6	2	4	41	68	38	30
-	-	-	-	14	26	16	10
2	19	12	7	45	181	63	118
1	8	7	1	58	94	25	69
3	289	172	117	19	40	3	37
7	450	94	335	16	69	20	49
1	80	48	32	-	-	-	-
29	179	124	55	10	19	14	5
22	251	114	137	75	191	90	101
7	96	63	33	-	-	-	-
-	-	-	-	-	-	-	-
-	-	-	-	12	32	27	5
-	-	-	-	10	27	8	19
-	-	-	-	-	-	-	-
-	-	-	-	-	-	-	-
-	-	-	-	1	1	1	-
-	-	-	-	23	66	30	36
-	-	-	-	-	-	-	-
-	-	-	-	4	4	3	1
1	52	16	36	12	38	13	25
-	-	-	-	9	11	4	7
-	-	-	-	1	1	-	1
2	46	2	44	2	10	3	7
1	38	21	17	-	-	-	-
11	19	12	7	1	1	1	-
36	517	222	295	209	559	242	317
8	133	123	10	-	-	-	-
-	-	-	-	-	-	-	-
-	-	-	-	32	63	54	9
1	7	-	7	16	101	31	70
-	-	-	-	-	-	-	-
-	-	-	-	-	-	-	-
-	-	-	-	-	-	-	-
-	-	-	-	59	144	77	67
-	-	-	-	-	-	-	-
-	-	-	-	2	2	1	1
-	-	-	-	8	11	8	3
-	-	-	-	47	151	51	100
1	21	12	9	26	38	7	31
-	-	-	-	9	13	1	12
9	265	37	228	8	29	8	21
1	5	3	2	-	-	-	-
16	86	47	39	2	7	4	3

第25表 企業産業（大分類）、経営組織（3区分）別企業等数および男女別従業者数一市町

企 業 産 業 大 分 類	総数				会社企業			
	企業等数	従業者数 (注)	男	女	企業等数	従業者数 (注)	男	女
越前町計	936	5,058	2,692	2,359	236	2,283	1,375	905
A～B 農 林 水 産 業	12	136	116	20	5	24	16	8
C 鉱業，採石業，砂利採取業	-	-	-	-	-	-	-	-
D 建設業	168	615	503	112	54	405	326	79
E 製造業	182	1,317	815	502	70	1,014	637	377
F 電気・ガス・熱供給・水道業	-	-	-	-	-	-	-	-
G 情報通信業	1	4	3	1	-	-	-	-
H 運輸業，郵便業	11	72	59	13	7	63	52	11
I 卸売業，小売業	209	973	438	531	52	443	179	264
J 金融業，保険業	4	11	7	4	1	7	4	3
K 不動産業，物品賃貸業	10	27	18	9	9	26	18	8
L 学術研究，専門・技術サービス業	14	31	18	13	3	8	6	2
M 宿泊業，飲食サービス業	116	584	232	352	24	206	87	119
N 生活関連サービス業，娯楽業	66	111	42	69	-	-	-	-
O 教育，学習支援業	21	36	10	26	3	11	4	7
P 医療，福祉	35	662	129	533	1	20	2	18
Q 複合サービス事業	2	199	111	88	-	-	-	-
R サービス業（他に分類されないもの）	85	280	191	86	7	56	44	9
美浜町計	430	2,502	1,364	1,138	137	1,441	891	550
A～B 農 林 水 産 業	10	88	61	27	5	47	22	25
C 鉱業，採石業，砂利採取業	-	-	-	-	-	-	-	-
D 建設業	66	461	395	66	37	406	346	60
E 製造業	31	288	166	122	20	256	151	105
F 電気・ガス・熱供給・水道業	-	-	-	-	-	-	-	-
G 情報通信業	2	19	14	5	2	19	14	5
H 運輸業，郵便業	7	52	43	9	5	45	38	7
I 卸売業，小売業	101	390	209	181	30	209	116	93
J 金融業，保険業	-	-	-	-	-	-	-	-
K 不動産業，物品賃貸業	5	22	14	8	4	20	13	7
L 学術研究，専門・技術サービス業	10	52	36	16	4	45	30	15
M 宿泊業，飲食サービス業	88	397	114	283	14	156	45	111
N 生活関連サービス業，娯楽業	39	104	47	57	7	40	25	15
O 教育，学習支援業	9	104	50	54	-	-	-	-
P 医療，福祉	18	248	65	183	2	18	12	6
Q 複合サービス事業	1	35	30	5	-	-	-	-
R サービス業（他に分類されないもの）	43	242	120	122	7	180	79	101
高浜町計	407	3,126	1,831	1,295	114	2,036	1,328	708
A～B 農 林 水 産 業	4	92	76	16	1	27	16	11
C 鉱業，採石業，砂利採取業	-	-	-	-	-	-	-	-
D 建設業	56	438	365	73	37	384	316	68
E 製造業	23	299	194	105	12	274	177	97
F 電気・ガス・熱供給・水道業	-	-	-	-	-	-	-	-
G 情報通信業	-	-	-	-	-	-	-	-
H 運輸業，郵便業	4	84	75	9	3	53	49	4
I 卸売業，小売業	76	431	194	237	24	258	105	153
J 金融業，保険業	-	-	-	-	-	-	-	-
K 不動産業，物品賃貸業	8	124	103	21	6	120	99	21
L 学術研究，専門・技術サービス業	10	33	25	8	5	24	21	3
M 宿泊業，飲食サービス業	130	587	181	406	11	154	54	100
N 生活関連サービス業，娯楽業	43	109	45	64	6	37	19	18
O 教育，学習支援業	9	26	15	11	1	11	9	2
P 医療，福祉	10	116	32	84	-	-	-	-
Q 複合サービス事業	2	44	29	15	-	-	-	-
R サービス業（他に分類されないもの）	32	743	497	246	8	694	463	231

会社以外の法人				個人			
企業等数	従業者数 (注)	男	女	企業等数	従業者数 (注)	男	女
93	1,171	512	659	607	1,604	805	795
7	112	100	12	-	-	-	-
-	-	-	-	-	-	-	-
-	-	-	-	114	210	177	33
2	20	4	16	110	283	174	109
-	-	-	-	-	-	-	-
-	-	-	-	1	4	3	1
1	3	1	2	3	6	6	-
3	72	63	9	154	458	196	258
-	-	-	-	3	4	3	1
-	-	-	-	1	1	-	1
-	-	-	-	11	23	12	11
-	-	-	-	92	378	145	233
-	-	-	-	66	111	42	69
-	-	-	-	18	25	6	19
14	568	103	465	20	74	24	50
1	197	111	86	1	2	-	2
65	199	130	69	13	25	17	8
49	463	222	241	244	598	251	347
5	41	39	2	-	-	-	-
-	-	-	-	-	-	-	-
-	-	-	-	29	55	49	6
-	-	-	-	11	32	15	17
-	-	-	-	-	-	-	-
-	-	-	-	-	-	-	-
2	7	5	2	-	-	-	-
1	13	9	4	70	168	84	84
-	-	-	-	-	-	-	-
-	-	-	-	1	2	1	1
-	-	-	-	6	7	6	1
1	21	6	15	73	220	63	157
1	7	7	-	31	57	15	42
1	94	50	44	8	10	-	10
4	189	41	148	12	41	12	29
1	35	30	5	-	-	-	-
33	56	35	21	3	6	6	-
35	286	185	101	258	804	318	486
3	65	60	5	-	-	-	-
-	-	-	-	-	-	-	-
1	9	9	-	18	45	40	5
-	-	-	-	11	25	17	8
-	-	-	-	-	-	-	-
-	-	-	-	-	-	-	-
1	31	26	5	-	-	-	-
-	-	-	-	52	173	89	84
-	-	-	-	-	-	-	-
-	-	-	-	2	4	4	-
-	-	-	-	5	9	4	5
1	-	-	-	118	433	127	306
-	-	-	-	37	72	26	46
-	-	-	-	8	15	6	9
5	94	28	66	5	22	4	18
1	40	29	11	1	4	-	4
23	47	33	14	1	2	1	1

第25表 企業産業（大分類）、経営組織（3区分）別企業等数および男女別従業者数—市町

企 業 産 業 大 分 類	総数				会社企業			
	企業等数	従業者数 (注)	男	女	企業等数	従業者数 (注)	男	女
おおい町計	320	2,008	1,182	826	98	1,277	829	448
A～B 農 林 水 産 業	7	67	49	18	3	35	21	14
C 鉱業，採石業，砂利採取業	-	-	-	-	-	-	-	-
D 建設業	69	515	449	66	43	453	396	57
E 製造業	14	225	98	127	9	186	85	101
F 電気・ガス・熱供給・水道業	-	-	-	-	-	-	-	-
G 情報通信業	1	2	1	1	-	-	-	-
H 運輸業，郵便業	4	70	57	13	1	59	51	8
I 卸売業，小売業	54	297	132	165	25	230	94	136
J 金融業，保険業	-	-	-	-	-	-	-	-
K 不動産業，物品賃貸業	2	5	3	2	2	5	3	2
L 学術研究，専門・技術サービス業	4	17	9	8	1	9	5	4
M 宿泊業，飲食サービス業	69	221	80	141	6	35	8	27
N 生活関連サービス業，娯楽業	37	183	97	86	3	119	59	60
O 教育，学習支援業	12	46	4	42	-	-	-	-
P 医療，福祉	9	126	30	96	-	-	-	-
Q 複合サービス事業	1	24	18	6	-	-	-	-
R サービス業（他に分類されないもの）	37	210	155	55	5	146	107	39
若狭町計	602	3,602	1,943	1,653	166	1,762	1,066	696
A～B 農 林 水 産 業	25	288	213	75	15	92	54	38
C 鉱業，採石業，砂利採取業	-	-	-	-	-	-	-	-
D 建設業	104	560	428	132	51	446	337	109
E 製造業	41	521	298	223	24	469	271	198
F 電気・ガス・熱供給・水道業	-	-	-	-	-	-	-	-
G 情報通信業	1	4	4	-	1	4	4	-
H 運輸業，郵便業	8	110	96	14	7	94	80	14
I 卸売業，小売業	130	542	272	268	30	246	125	121
J 金融業，保険業	2	8	4	4	2	8	4	4
K 不動産業，物品賃貸業	4	11	7	4	4	11	7	4
L 学術研究，専門・技術サービス業	14	49	40	9	2	27	24	3
M 宿泊業，飲食サービス業	148	678	274	404	20	174	63	111
N 生活関連サービス業，娯楽業	54	228	101	127	6	148	77	71
O 教育，学習支援業	11	14	2	12	-	-	-	-
P 医療，福祉	17	462	115	347	1	31	9	22
Q 複合サービス事業	-	-	-	-	-	-	-	-
R サービス業（他に分類されないもの）	43	127	89	34	3	12	11	1
合計	32,185	317,457	169,773	146,360	11,938	211,100	126,044	84,161
A～B 農 林 水 産 業	293	4,276	3,462	795	121	1,048	660	374
C 鉱業，採石業，砂利採取業	12	95	66	25	11	94	66	24
D 建設業	4,172	28,753	23,344	5,388	2,426	24,762	20,081	4,662
E 製造業	4,710	73,891	45,795	27,573	2,635	67,609	42,334	24,754
F 電気・ガス・熱供給・水道業	5	69	36	7	4	56	25	5
G 情報通信業	201	4,192	2,963	1,209	171	4,123	2,923	1,188
H 運輸業，郵便業	460	10,764	9,013	1,726	351	10,476	8,795	1,656
I 卸売業，小売業	7,501	66,819	33,594	33,077	3,241	51,692	26,586	24,982
J 金融業，保険業	273	5,399	2,766	2,630	175	3,481	1,615	1,863
K 不動産業，物品賃貸業	1,051	4,823	2,601	2,220	626	4,095	2,162	1,932
L 学術研究，専門・技術サービス業	1,280	7,162	4,446	2,690	420	4,278	2,941	1,328
M 宿泊業，飲食サービス業	4,283	25,901	9,706	16,168	708	13,618	5,280	8,329
N 生活関連サービス業，娯楽業	2,943	12,806	5,005	7,792	368	7,705	3,115	4,590
O 教育，学習支援業	798	9,368	3,620	5,724	71	985	505	480
P 医療，福祉	1,679	38,865	9,039	29,599	127	3,420	1,020	2,365
Q 複合サービス事業	54	3,916	2,317	1,503	-	-	-	-
R サービス業（他に分類されないもの）	2,470	20,358	12,000	8,234	483	13,658	7,936	5,629

(注) 従業者数の総数には男女別が不詳の従業者を含むため、男性と女性の合計は総数と一致しない。



会社以外の法人				個人			
企業等数	従業者数 (注)	男	女	企業等数	従業者数 (注)	男	女
47	306	132	174	175	425	221	204
4	32	28	4	-	-	-	-
-	-	-	-	-	-	-	-
-	-	-	-	26	62	53	9
2	29	8	21	3	10	5	5
-	-	-	-	-	-	-	-
-	-	-	-	1	2	1	1
1	8	5	3	2	3	1	2
-	-	-	-	29	67	38	29
-	-	-	-	-	-	-	-
-	-	-	-	-	-	-	-
-	-	-	-	3	8	4	4
1	2	1	1	62	184	71	113
-	-	-	-	34	64	38	26
1	33	1	32	11	13	3	10
6	117	25	92	3	9	5	4
1	24	18	6	-	-	-	-
31	61	46	15	1	3	2	1
58	745	350	391	378	1,095	527	566
10	196	159	37	-	-	-	-
-	-	-	-	-	-	-	-
-	-	-	-	53	114	91	23
1	4	-	4	16	48	27	21
-	-	-	-	-	-	-	-
-	-	-	-	-	-	-	-
1	16	16	-	-	-	-	-
5	30	15	15	95	266	132	132
-	-	-	-	-	-	-	-
-	-	-	-	-	-	-	-
-	-	-	-	12	22	16	6
-	-	-	-	128	504	211	293
-	-	-	-	48	80	24	56
-	-	-	-	11	14	2	12
7	397	92	305	9	34	14	20
-	-	-	-	-	-	-	-
34	102	68	30	6	13	10	3
2,809	57,732	21,351	36,041	17,438	48,625	22,378	26,158
172	3,228	2,802	421	-	-	-	-
1	1	-	1	-	-	-	-
11	104	93	11	1,735	3,887	3,170	715
41	549	328	221	2,034	5,733	3,133	2,598
1	13	11	2	-	-	-	-
3	7	4	3	27	62	36	18
16	133	100	33	93	155	118	37
95	2,407	944	1,463	4,165	12,720	6,064	6,632
26	1,790	1,081	709	72	128	70	58
18	80	47	33	407	648	392	255
55	827	419	398	805	2,057	1,086	964
11	165	59	106	3,564	12,118	4,367	7,733
19	171	106	65	2,556	4,930	1,784	3,137
93	7,132	2,779	4,331	634	1,251	336	913
596	31,530	6,864	24,475	956	3,915	1,155	2,759
31	3,856	2,308	1,454	23	60	9	49
1,620	5,739	3,406	2,315	367	961	658	290

第26表 企業産業（中分類）別企業等数、事業所数、従業者数、売上（収入）金額、費用総額、主な費用項目、付加価値額、設備投資額、1企業当たり売上（収入）金額および1企業当たり付加価値額一県

企 業 産 業 中 分 類	企業等数	事業所数	従業者数 (人)	売上 (収入) 金額(注1)	費用総額 (注2)	主な費用項目			給与総額
						売上原価	販売費 および 一般管理費 (注3)		
(百万円)									
A~R 全産業（S公務を除く）	30,930	37,300	309,644	6,661,017	6,146,766	3,653,198	1,029,374		865,622
A~B 農 林 漁 業	283	305	4,205	20,642	18,739	4,902	3,830		3,588
A 農 業 , 林 業	262	284	4,019	19,257	17,453	4,706	2,933		3,100
01 農 業	230	238	3,427	14,161	12,878	4,246	2,520		2,428
02 林 業	32	46	592	5,096	4,576	459	414		671
B 漁 業	21	21	186	1,385	1,285	196	896		488
03 漁業（水産養殖業を除く）	14	14	119	1,166	1,102	105	857		438
04 水産養殖業	7	7	67	219	184	91	39		50
C~R 非農林漁業（S公務を除く）	30,647	36,995	305,439	6,640,375	6,128,027	3,648,297	1,025,544		862,034
C 鉱業, 採石業, 砂利採取業	10	11	87	1,986	1,991	X	X		377
05 鉱業, 採石業, 砂利採取業	10	11	87	1,986	1,991	X	X		377
D 建 設 業	4,066	4,407	28,332	675,421	632,003	473,792	135,206		79,560
06 総合工事業	1,790	1,927	14,424	447,752	424,785	339,596	74,953		41,819
07 職別工事業（設備工事業を除く）	1,317	1,391	6,002	87,986	78,372	46,848	23,652		13,538
08 設 備 工 事 業	959	1,089	7,906	139,683	128,847	87,348	36,601		24,204
E 製 造 業	4,576	5,371	72,338	1,790,578	1,591,384	1,292,398	273,975		261,945
09 食 料 品 製 造 業	378	432	4,778	65,392	59,688	40,224	16,241		10,929
10 飲料・たばこ・飼料製造業	49	50	320	4,619	3,388	1,567	1,730		863
11 織 維 工 業	1,083	1,235	17,320	307,773	287,779	223,495	57,891		53,478
12 木材・木製品製造業（家具を除く）	178	190	1,658	47,433	45,945	37,936	5,208		4,049
13 家具・装備品製造業	183	191	1,330	20,639	19,340	15,282	3,076		3,291
14 パルプ・紙・紙加工品製造業	133	143	1,121	13,749	12,266	9,010	2,877		2,685
15 印 刷 ・ 同 関 連 業	251	286	2,311	31,306	28,747	17,960	9,263		6,973
16 化 学 工 業	37	78	2,625	149,662	108,921	86,254	22,654		11,042
17 石油製品・石炭製品製造業	3	3	31	1,450	1,271	630	317		127
18 プラスチック製品製造業（別掲を除く）	186	276	5,149	153,048	143,206	114,038	28,739		19,239
19 ゴ ム 製 品 製 造 業	17	22	232	3,998	3,776	2,645	1,128		506
20 なめし革・同製品・毛皮製造業	3	3	49	393	359	220	117		77
21 窯業・土石製品製造業	144	281	2,486	122,069	114,691	99,816	14,439		10,022
22 鉄 鋼 業	58	61	382	11,926	10,855	7,571	3,149		1,514
23 非鉄金属製造業	24	32	402	16,895	16,631	14,299	2,266		1,708
24 金 属 製 品 製 造 業	361	435	5,194	118,916	107,389	82,324	22,477		18,538
25 はん用機械器具製造業	67	90	1,187	23,456	21,246	17,624	3,419		4,025
26 生産用機械器具製造業	250	280	3,583	94,177	83,969	67,814	15,501		15,011
27 業務用機械器具製造業	20	39	662	12,001	17,029	6,565	10,443		12,637
28 電子部品・デバイス・電子回路製造業	43	58	6,829	260,731	200,981	189,387	11,510		33,634
29 電気機械器具製造業	106	123	2,858	64,309	62,404	52,921	8,998		9,495
30 情報通信機械器具製造業	8	9	511	20,002	19,526	17,006	2,506		1,577
31 輸送用機械器具製造業	48	55	3,899	145,489	136,065	131,412	4,428		21,027
32 そ の 他 の 製 造 業	945	998	7,367	101,028	85,793	56,291	25,586		19,412
F 電 気 ・ ガ ス ・ 熱 供 給 ・ 水 道 業	3	3	43	1,866	1,725	X	X		199
33 電 気 業	-	-	-	-	-	-	-		-
34 ガ ス 業	2	2	30	X	X	X	X		X
35 熱 供 給 業	-	-	-	-	-	-	-		-
36 水 道 業	1	1	13	X	X	X	X		X
G 情 報 通 信 業	189	319	4,120	83,102	73,211	35,859	37,128		18,338
37 通 信 業	4	5	423	8,078	7,718	1,137	6,564		920
38 放 送 業	12	29	481	23,302	20,824	9,042	11,764		2,984
39 情 報 サ ー ビ ス 業	112	199	2,517	38,835	32,913	19,339	13,528		11,036
40 インターネット附随サービス業	18	18	94	389	373	47	300		160
41 映像・音声・文字情報制作業	43	68	605	12,498	11,384	6,294	4,971		3,238
H 運 輸 業 , 郵 便 業	445	617	10,615	125,677	117,544	67,698	48,273		33,234
42 鉄 道 業	4	22	223	1,218	1,424	2	1,422		587
43 道 路 旅 客 運 送 業	129	166	2,150	14,321	13,267	4,160	9,006		5,385
44 道 路 貨 物 運 送 業	249	325	6,239	81,681	76,248	44,597	30,799		20,268
45 水 運 業	5	5	49	229	190	68	103		93
46 航 空 運 輸 業	-	-	-	-	-	-	-		-
47 倉 庫 業	18	36	745	11,042	10,175	7,970	2,192		2,175
48 運輸に附帯するサービス業	37	60	1,144	16,760	15,824	10,814	4,423		4,577
49 郵便業（信書便事業を含む）	3	3	65	427	416	87	329		149

福利厚生費 (注4)	動産・ 不動産 賃借料	減価償却費	租税公課	外注費 (注4)	支払利息等 (注5)	付加価値額	設備投資額		1企業当たり 売上(収 入)金額 (注1)	1企業当たり 付加価値額
							有形固定 資産(土地 を除く)	無形固定資 産(ソフト ウェアのみ)		
(百万円)							(万円)			
115,730	78,577	150,213	37,929	486,564	19,009	1,417,802	176,921	5,660	22,340	4,584
433	812	982	245	1,142	60	5,736	2,064	16	7,294	2,027
394	793	872	214	1,137	54	5,117	2,049	16	7,350	1,953
247	760	745	183	594	46	3,895	1,701	16	6,157	1,694
148	33	127	30	543	8	1,222	348	-	15,924	3,817
38	19	109	31	5	6	619	15	-	6,597	2,950
36	17	107	29	2	6	531	15	-	8,329	3,793
3	2	2	2	3	0	88	-	-	3,131	1,264
115,298	77,765	149,232	37,684	485,422	18,949	1,412,066	174,857	5,645	22,485	4,608
80	37	107	20	104	17	393	9	-	19,863	3,931
80	37	107	20	104	17	393	9	-	19,863	3,931
12,578	7,261	9,358	4,496	234,642	2,627	127,474	7,195	138	16,628	3,135
6,922	4,604	5,499	2,451	184,435	1,810	67,237	3,786	98	25,070	3,756
1,837	1,013	1,813	963	20,022	420	24,114	1,333	18	6,681	1,831
3,820	1,645	2,047	1,082	30,186	397	36,122	2,075	22	14,565	3,767
41,724	13,555	63,321	9,147	152,912	4,969	470,286	93,235	2,458	39,130	10,277
1,489	614	1,916	573	803	419	17,205	1,824	17	17,299	4,551
138	86	194	56	11	31	2,150	112	1	9,427	4,388
8,533	3,681	10,022	2,365	35,112	1,187	75,837	17,014	1,368	28,419	7,003
498	197	1,602	156	9,675	369	5,692	539	10	26,648	3,198
400	145	472	145	1,196	101	4,735	478	4	11,278	2,587
382	154	395	98	227	88	4,266	219	1	10,338	3,207
981	437	1,316	327	3,663	186	9,859	1,098	40	12,472	3,928
1,076	431	4,785	354	3,301	238	52,137	6,024	50	404,492	140,910
11	88	104	22	3	4	327	55	-	48,330	10,916
4,025	1,432	4,837	599	3,402	322	29,679	5,085	219	82,284	15,957
89	23	75	41	50	27	769	44	-	23,519	4,526
8	2	2	1	28	0	112	-	-	13,094	3,723
1,322	659	2,389	583	7,870	288	17,983	3,407	88	84,770	12,488
158	57	328	90	356	23	2,675	489	7	20,562	4,613
315	62	453	77	1,513	56	2,049	964	9	70,394	8,538
3,188	949	3,373	757	15,998	349	30,821	3,233	46	32,941	8,538
738	564	525	165	5,432	110	6,401	597	17	35,009	9,553
2,454	791	2,178	558	19,379	262	25,777	3,312	274	37,671	10,311
249	238	319	65	441	72	7,674	229	39	60,005	38,370
6,737	611	16,276	728	27,203	81	94,113	26,417	40	606,351	218,867
1,625	1,053	875	393	2,807	124	11,792	652	18	60,669	11,125
274	25	221	31	145	122	2,084	116	94	250,022	26,049
4,238	308	8,082	292	1,391	32	30,743	19,508	52	303,103	64,049
2,793	948	2,581	670	12,896	480	35,317	1,820	64	10,691	3,737
40	42	106	44	620	24	384	106	-	62,211	12,798
-	-	-	-	-	-	-	-	-	-	-
X	X	X	X	X	X	X	X	X	X	X
-	-	-	-	-	-	-	-	-	-	-
X	X	X	X	X	X	X	X	X	X	X
2,908	1,766	3,022	403	6,786	95	28,632	3,257	726	44,203	15,149
12	70	34	4	53	9	1,284	597	2	201,959	32,095
776	393	1,798	160	1,189	4	5,622	1,935	145	194,186	46,851
1,974	1,073	825	192	5,164	63	17,150	686	576	34,987	15,313
11	11	8	5	28	4	181	8	4	2,159	1,006
136	218	356	42	352	16	4,395	30	0	29,065	10,220
5,452	2,960	5,620	1,825	21,133	1,132	43,192	12,319	150	28,242	9,706
103	10	41	89	48	7	469	4,207	2	30,451	11,732
1,018	271	949	209	306	75	6,647	2,550	84	11,101	5,153
3,158	1,501	3,470	1,204	16,939	410	26,905	3,114	51	32,804	10,805
8	4	4	12	-	0	143	-	-	4,584	2,868
-	-	-	-	-	-	-	-	-	-	-
426	364	520	122	2,336	33	3,164	1,719	8	61,343	17,579
734	805	624	144	1,396	608	5,658	711	5	45,297	15,291
6	5	12	46	108	0	206	17	-	14,223	6,850

第26表 企業産業（中分類）別企業等数、事業所数、従業者数、売上（収入）金額、費用総額、主な費用項目、付加価値額、設備投資額、1企業当たり売上（収入）金額および1企業当たり付加価値額一県

企 業 産 業 中 分 類	企業等数	事業所数	従業者数 (人)	売上 (収入) 金額(注1)	費用総額 (注2)	費用項目			給与総額
						売上原価	販売費 および 一般管理費 (注3)		
(百万円)									
I 卸売業，小売業	7,240	9,509	65,097	2,091,302	1,972,829	1,524,905	319,239	159,212	
50 各種商品卸売業	5	5	38	1,285	1,373	1,171	179	52	
51 繊維・衣服等卸売業	248	292	1,751	90,701	86,498	71,036	13,956	5,929	
52 飲食品卸売業	334	457	4,189	217,070	210,594	156,645	22,623	14,137	
53 建築材料、鉱物・金属材料等卸売業	387	602	5,234	604,527	577,069	531,735	38,117	21,924	
54 機械器具卸売業	348	512	4,957	232,714	222,010	177,489	43,762	25,095	
55 その他の卸売業	384	573	3,676	135,107	128,281	89,630	36,457	11,127	
56 各種商品小売業	6	8	64	897	820	472	194	123	
57 織物・衣服・身の回り品小売業	789	1,083	3,784	42,886	37,353	19,426	12,745	5,635	
58 飲食品小売業	1,751	2,239	19,851	323,916	296,106	184,943	56,594	30,115	
59 機械器具小売業	894	1,083	6,131	166,745	157,479	112,701	37,096	17,834	
60 その他の小売業	1,910	2,452	14,342	256,108	237,038	168,492	51,326	25,003	
61 無店舗小売業	180	195	1,027	18,738	17,599	10,736	6,011	2,111	
J 金融業，保険業	264	526	5,362	94,914	71,495	...	...	24,473	
62 銀行業	2	142	2,568	X	X	...	...	X	
63 協同組織金融業	9	106	1,504	X	X	...	...	X	
64 貸金業，クレジットカード業等非預金信用機関	24	26	68	1,135	870	...	...	179	
65 金融商品取引業，商品先物取引業	5	10	118	1,230	1,303	...	...	553	
66 補助的金融業等	6	6	126	3,682	2,675	...	...	504	
67 保険業（保険媒介代理業等を含む）*	218	236	978	8,640	7,724	...	...	2,999	
K 不動産業，物品賃貸業	1,007	1,140	4,687	69,564	62,618	32,500	26,091	9,805	
68 不動産取引業	203	219	855	14,391	13,077	6,031	5,642	2,160	
69 不動産賃貸業・管理業	710	753	2,722	25,058	21,811	6,757	12,616	3,941	
70 物品賃貸業	94	168	1,110	30,115	27,730	19,712	7,834	3,704	
L 学術研究，専門・技術サービス業	1,232	1,358	7,064	78,378	67,457	29,074	22,476	20,652	
71 学術・開発研究機関	8	10	88	1,967	1,818	13	1,647	648	
72 専門サービス業（他に分類されないもの）	644	667	3,122	28,876	21,494	3,967	4,518	8,086	
73 広告業	33	42	289	10,590	10,240	7,714	2,503	989	
74 技術サービス業（他に分類されないもの）	547	639	3,565	36,946	33,905	17,379	13,808	10,929	
M 宿泊業，飲食サービス業	3,972	4,409	24,180	117,217	97,245	23,346	44,203	26,322	
75 宿泊業	642	667	5,109	37,244	31,724	7,482	18,913	7,451	
76 飲食店	3,168	3,466	17,413	71,809	58,098	13,346	21,541	16,673	
77 持ち帰り・配達飲食サービス業	160	274	1,645	8,063	7,336	2,477	3,703	2,170	
N 生活関連サービス業，娯楽業	2,831	3,258	12,205	203,993	187,650	122,389	54,060	17,704	
78 洗濯・理容・美容・浴場業	2,470	2,719	7,177	31,224	24,903	5,514	11,321	6,878	
79 その他の生活関連サービス業	176	267	2,387	24,057	21,814	9,838	11,139	4,946	
80 娯楽業	185	272	2,641	148,712	140,932	107,037	31,600	5,879	
O 教育，学習支援業	748	880	9,244	70,067	68,595	1,665	3,709	31,311	
81 学校教育	70	153	6,976	61,522	61,046	-	-	28,637	
82 その他の教育，学習支援業	678	727	2,268	8,545	7,549	1,665	3,709	2,675	
P 医療，福祉	1,600	2,253	38,242	1,050,523	1,020,030	6,603	10,971	128,662	
83 医療業	1,233	1,358	17,910	156,056	141,831	1,009	1,976	67,725	
84 保健衛生	9	11	407	3,406	3,260	15	56	1,270	
85 社会保険・社会福祉・介護事業	358	884	19,925	891,062	874,938	5,580	8,940	59,667	
Q 複合サービス事業	51	303	3,908	55,768	42,056	-	-	10,522	
86 郵便局	22	22	58	101	71	-	-	14	
87 協同組合（他に分類されないもの）	29	281	3,850	55,668	41,986	-	-	10,509	
R サービス業（他に分類されないもの）	2,413	2,631	19,915	130,018	120,192	36,269	49,194	39,718	
88 廃棄物処理業	104	126	1,515	19,047	17,672	6,868	8,973	4,654	
89 自動車整備業	310	314	1,256	11,709	10,208	3,954	3,913	2,665	
90 機械等修理業（別掲を除く）	164	172	911	7,987	7,055	3,053	3,544	2,452	
91 職業紹介・労働者派遣業	59	76	2,252	13,073	12,401	3,724	3,901	4,067	
92 その他の事業サービス業	231	304	9,236	53,289	48,888	18,638	28,733	19,951	
93 政治・経済・文化団体	248	318	1,648	22,038	20,480	-	-	4,435	
94 宗教	1,281	1,289	2,929	1,363	2,066	-	-	1,113	
95 その他のサービス業	12	28	150	1,466	1,385	23	121	361	

(注1) 「J 金融業，保険業」及び「会社以外の法人」は「経常収益」を合算する。  
(注2) 「J 金融業，保険業」及び「会社以外の法人」は「経常費用」を合算する。  
(注3) 「会社企業」のみ（「J 金融業，保険業」を除く）。  
(注4) 「個人」を除く。  
(注5) 「J62 銀行業」及び「J63 協同組織金融業」並びに「個人」を除く。

福利厚生費 (注4)	動産・ 不動産 賃借料	減価償却費	租税公課	外注費 (注4)	支払利息等 (注5)	付加価値額	設備投資額		1企業あたり 売上(収 入)金額 (注1)	1企業あたり 付加価値額
							有形固定 資産(土地 を除く)	無形固定資 産(ソフト ウェアのみ)		
(百万円)							(万円)			
19,108	24,907	19,858	7,951	26,562	4,786	285,635	12,897	509	28,889	3,945
55	39	26	3	3	19	▲ 32	1	-	25,707	▲ 644
716	496	501	317	10,412	242	10,449	377	51	36,721	4,213
2,369	997	1,717	597	1,309	503	21,210	736	59	64,991	6,350
2,379	3,901	2,013	1,055	3,854	795	50,437	2,139	87	156,208	13,033
2,611	2,188	2,642	1,131	1,475	794	36,929	1,013	44	66,872	10,612
1,516	1,759	1,250	628	5,506	347	18,582	928	18	35,184	4,839
15	23	17	7	3	1	207	-	-	14,951	3,454
665	3,728	883	228	125	135	11,396	528	49	5,436	1,444
3,467	4,425	4,085	1,312	745	668	59,237	2,698	113	18,499	3,383
2,571	2,769	2,368	995	2,279	540	28,095	2,257	27	18,652	3,143
2,475	4,353	4,172	1,608	761	705	45,680	2,101	57	13,409	2,392
252	220	178	66	80	35	3,317	119	4	10,410	1,843
3,120	1,106	2,118	1,606	3,363	53	49,497	1,654	419	35,952	18,749
X	X	X	X	X	...	X	X	X	X	X
X	X	X	X	X	...	X	X	X	X	X
10	21	7	55	1	7	499	-	-	4,728	2,077
113	106	11	8	128	18	489	-	-	24,600	9,770
39	22	24	10	2	0	1,520	4	1	61,368	25,338
345	204	138	114	172	28	4,030	57	1	3,963	1,849
1,035	4,770	5,659	2,111	2,876	1,408	18,861	2,509	28	6,929	1,873
191	367	615	392	823	219	3,867	651	1	7,160	1,905
431	3,872	2,784	1,429	554	921	8,617	1,125	9	3,534	1,214
413	531	2,260	289	1,500	268	6,378	733	17	32,037	6,785
2,690	1,633	1,913	1,861	9,858	388	33,434	1,079	116	6,383	2,714
101	7	102	20	0	0	817	121	11	28,098	10,211
966	947	895	717	1,732	184	16,184	268	47	4,498	2,513
164	57	56	80	582	13	1,418	97	9	32,090	4,298
1,460	622	860	1,044	7,544	191	15,015	593	50	6,767	2,745
1,567	5,456	5,166	2,344	1,331	1,020	48,637	1,978	29	2,952	1,225
485	1,696	2,584	1,111	926	766	14,083	747	10	5,810	2,194
892	3,563	2,398	1,126	267	242	31,510	1,098	15	2,267	995
188	196	183	106	139	12	3,004	133	4	5,040	1,877
1,927	4,700	7,492	1,567	2,044	692	35,614	5,492	81	7,206	1,258
473	1,263	1,410	605	1,013	233	13,804	456	10	1,264	559
672	795	1,182	337	378	54	7,525	1,926	66	13,669	4,276
781	2,642	4,900	625	654	405	14,284	3,111	4	80,385	7,721
5,217	1,006	7,391	402	3,508	234	33,186	13,806	119	9,367	4,437
4,868	571	6,575	229	3,229	203	29,342	13,595	60	87,888	41,917
349	435	817	173	279	31	3,844	211	60	1,260	567
10,903	5,709	13,764	1,809	6,263	1,131	160,965	13,209	687	65,658	10,060
6,214	4,538	7,457	1,381	3,171	630	83,330	5,490	588	12,657	6,758
162	41	196	88	716	13	1,503	335	3	37,844	16,702
4,527	1,130	6,110	340	2,375	488	76,131	7,384	95	248,900	21,266
2,946	825	1,420	605	252	22	24,839	3,667	88	109,350	48,704
-	5	4	4	-	-	48	-	-	458	219
2,946	821	1,416	600	252	22	24,791	3,667	88	191,957	85,486
4,004	2,031	2,917	1,493	13,168	351	51,037	2,445	97	9,902	2,115
541	346	937	306	2,214	80	6,335	536	2	18,314	6,091
304	265	369	283	390	65	4,449	90	4	3,777	1,435
359	119	156	115	921	35	3,499	69	5	4,870	2,134
316	276	105	95	354	13	4,834	381	1	22,158	8,193
1,689	761	777	357	7,901	130	24,710	327	6	23,069	10,697
710	229	457	248	1,111	20	6,242	482	79	9,069	2,517
25	20	100	53	33	8	462	553	0	733	36
60	14	14	35	244	0	477	7	-	12,221	3,973

第27表 企業産業（大分類）別企業等数、事業所数、従業者数、売上（収入）金額、費用総額、主な費用項目、付加価値額  
および設備投資額—市町

企 業 産 業 大 分 類	企業等数	事業所数	従業者数 (人)	売上 (収入) 金額(注1)	費用総額 (注2)	売上原価	販売費 および 一般管理費 (注3)	給与総額
福井市計	11,070	14,391	132,949	3,718,764	3,514,348	1,881,545	486,761	406,537
A～B 農 林 漁 業	47	50	695	4,699	4,384	1,101	1,158	837
C 鉱業，採石業，砂利採取業	5	5	22	644	584	375	209	106
D 建設業	1,249	1,417	10,486	291,848	274,162	210,865	56,410	32,149
E 製造業	1,248	1,611	21,396	589,386	561,290	445,765	109,655	86,571
F 電気・ガス・熱供給・水道業	-	-	-	-	-	-	-	-
G 情報通信業	113	170	2,488	50,378	46,220	19,824	26,237	10,842
H 運輸業，郵便業	175	278	4,852	53,859	50,740	28,339	21,986	14,697
I 卸売業，小売業	2,712	3,883	30,046	1,348,377	1,277,246	1,042,690	163,684	88,857
J 金融業，保険業	148	358	4,346	82,326	60,950	...	...	20,098
K 不動産業，物品賃貸業	551	639	2,557	51,152	46,403	27,673	16,960	6,701
L 学術研究，専門・技術サービス業	612	679	3,843	43,706	36,831	16,459	11,231	10,422
M 宿泊業，飲食サービス業	1,366	1,632	9,702	43,335	35,037	8,096	16,965	10,862
N 生活関連サービス業，娯楽業	994	1,256	6,339	95,013	88,879	57,217	27,452	10,826
O 教育，学習支援業	287	388	7,292	58,571	57,955	482	2,817	26,885
P 医療，福祉	666	948	16,855	917,300	898,837	5,438	4,494	62,163
Q 複合サービス事業	15	75	874	16,818	8,373	-	-	2,407
R サービス業（他に分類されないもの）	882	1,002	11,156	71,354	66,457	17,220	27,501	22,114
敦賀市計	2,174	2,671	21,363	360,999	337,020	226,471	72,091	58,308
A～B 農 林 漁 業	2	2	2	X	X	X	X	X
C 鉱業，採石業，砂利採取業	-	-	-	-	-	-	-	-
D 建設業	337	382	3,778	110,571	106,302	86,831	18,533	11,847
E 製造業	133	183	2,089	44,214	41,480	32,381	8,494	7,145
F 電気・ガス・熱供給・水道業	1	1	15	X	X	X	X	X
G 情報通信業	7	7	52	1,504	1,373	51	1,320	206
H 運輸業，郵便業	39	52	1,222	18,916	17,420	13,656	3,159	4,646
I 卸売業，小売業	514	710	4,112	83,620	78,669	54,222	19,059	9,884
J 金融業，保険業	20	32	213	2,352	2,160	...	...	964
K 不動産業，物品賃貸業	69	85	384	6,113	5,423	2,956	2,386	1,120
L 学術研究，専門・技術サービス業	89	97	750	9,163	8,318	3,870	3,227	2,806
M 宿泊業，飲食サービス業	407	453	2,430	13,167	11,246	3,372	5,252	2,755
N 生活関連サービス業，娯楽業	207	222	847	31,181	27,500	21,673	5,231	1,327
O 教育，学習支援業	48	50	354	3,225	3,149	1,046	203	1,453
P 医療，福祉	116	181	3,153	18,202	17,145	167	1,466	9,227
Q 複合サービス事業	3	24	307	5,971	5,363	-	-	938
R サービス業（他に分類されないもの）	182	190	1,655	12,392	11,204	6,132	3,616	3,915
小浜市計	1,325	1,541	10,430	167,105	154,314	97,701	32,701	23,503
A～B 農 林 漁 業	10	18	183	1,146	1,133	64	147	200
C 鉱業，採石業，砂利採取業	-	-	-	-	-	-	-	-
D 建設業	169	176	865	15,535	14,509	10,584	2,693	2,058
E 製造業	141	180	2,629	69,696	65,980	48,927	15,954	7,934
F 電気・ガス・熱供給・水道業	-	-	-	-	-	-	-	-
G 情報通信業	5	5	49	702	590	182	391	154
H 運輸業，郵便業	9	11	174	1,344	1,227	810	397	477
I 卸売業，小売業	334	396	2,125	44,422	42,364	29,870	7,985	3,971
J 金融業，保険業	15	22	170	2,226	1,826	...	...	722
K 不動産業，物品賃貸業	52	52	109	531	460	37	316	120
L 学術研究，専門・技術サービス業	60	67	384	3,156	2,747	1,468	925	1,163
M 宿泊業，飲食サービス業	188	196	1,017	4,656	3,740	1,117	1,135	870
N 生活関連サービス業，娯楽業	138	149	497	7,390	6,775	4,245	1,191	681
O 教育，学習支援業	31	37	130	227	192	13	63	97
P 医療，福祉	59	80	1,370	7,551	6,544	41	1,019	3,477
Q 複合サービス事業	3	40	417	7,115	4,897	-	-	1,135
R サービス業（他に分類されないもの）	111	112	311	1,410	1,330	343	487	445

福利厚生費 (注4)	動産・ 不動産 賃借料	減価償却費	租税公課	外注費 (注4)	支払利息等 (注5)	付加価値額	設備投資額	
							有形固定 資産(土地 を除く)	無形固定資 産(ソフト ウェアのみ)
(百万円)								
49,114	39,391	57,320	16,738	191,865	8,816	627,691	61,063	2,265
108	221	144	47	473	14	1,198	246	4
9	1	33	3	83	2	169	2	-
4,748	2,712	3,110	1,640	86,305	935	51,475	1,999	54
12,099	4,983	15,031	2,696	52,419	1,780	117,363	14,263	653
-	-	-	-	-	-	-	-	-
1,362	862	2,087	255	2,859	63	15,255	2,242	204
2,408	1,255	2,079	742	9,528	701	18,558	5,839	14
10,280	12,854	9,984	3,733	17,022	2,540	163,721	7,386	321
2,405	973	1,644	1,377	2,831	45	42,851	1,279	383
564	3,710	3,611	1,372	1,772	935	12,822	1,145	17
1,365	1,069	999	1,284	3,338	263	18,581	546	47
679	2,778	1,435	709	211	196	19,869	749	12
1,224	2,413	3,004	830	1,466	374	17,790	3,785	11
4,430	804	6,153	307	2,750	223	27,808	11,041	50
4,960	3,456	6,248	842	4,215	585	81,467	7,078	356
465	162	369	121	73	3	10,973	2,436	49
2,009	1,141	1,389	780	6,519	159	27,791	1,028	88
7,742	6,124	9,532	3,125	80,149	1,586	85,411	8,800	206
X	X	X	X	X	X	X	X	X
-	-	-	-	-	-	-	-	-
1,783	1,252	1,341	545	60,058	435	16,662	656	7
973	331	1,875	351	7,628	215	10,230	1,679	15
X	X	X	X	X	X	X	X	X
56	40	207	14	96	1	351	56	2
733	768	948	325	3,540	78	6,466	950	10
1,179	1,360	1,020	694	2,085	416	15,529	302	12
28	23	110	70	139	3	1,226	214	20
155	275	880	197	304	127	2,008	845	1
363	159	134	94	2,233	31	3,745	34	3
124	853	597	263	45	89	4,939	166	1
90	239	714	158	154	50	5,165	11	64
271	31	617	33	258	1	1,561	1,948	52
719	372	842	156	399	92	10,440	1,723	18
675	237	20	117	44	1	1,662	31	-
580	184	196	99	3,165	46	5,202	175	1
3,507	1,862	3,836	886	7,339	542	37,180	5,354	183
29	21	33	11	17	1	224	18	-
-	-	-	-	-	-	-	-	-
428	191	332	93	4,357	75	3,177	242	2
1,303	599	1,306	186	1,448	136	11,836	3,058	57
-	-	-	-	-	-	-	-	-
27	9	91	2	55	3	268	9	0
64	14	80	11	77	12	605	32	-
508	398	553	187	427	123	6,216	361	10
179	27	115	30	122	0	1,152	25	16
26	31	89	26	10	6	216	145	-
163	66	81	58	601	23	1,629	25	2
87	123	299	112	52	77	1,897	96	1
104	137	175	56	10	18	1,352	77	-
9	18	6	2	-	1	133	0	-
163	126	425	59	122	60	4,542	809	89
349	77	196	42	-	2	3,396	438	5
67	25	56	12	41	4	537	20	-

第27表 企業産業（大分類）別企業等数、事業所数、従業者数、売上（収入）金額、費用総額、主な費用項目、付加価値額  
および設備投資額—市町

企 業 産 業 大 分 類	企業等数	事業所数	従業者数 (人)	売上 (収入) 金額(注1)	費用総額 (注2)	売上原価	販売費 および 一般管理費 (注3)	給与総額
大野市計	1,502	1,654	12,195	135,900	126,313	75,941	25,659	25,466
A～B 農 林 漁 業	33	35	648	2,544	2,270	204	188	438
C 鉱業, 採石業, 砂利採取業	1	1	1	X	X	X	X	X
D 建設業	276	286	1,685	29,753	27,731	15,366	11,133	4,698
E 製造業	180	192	2,409	46,208	44,624	38,924	4,826	6,926
F 電気・ガス・熱供給・水道業	-	-	-	-	-	-	-	-
G 情報通信業	1	1	7	X	X	X	X	X
H 運輸業, 郵便業	14	14	156	1,152	1,070	303	759	377
I 卸売業, 小売業	325	356	1,980	32,349	29,901	20,202	5,827	3,370
J 金融業, 保険業	7	19	163	2,769	2,053	...	...	1,007
K 不動産業, 物品賃貸業	21	23	637	944	897	108	456	128
L 学術研究, 専門・技術サービス業	48	50	219	1,272	1,100	203	570	453
M 宿泊業, 飲食サービス業	211	212	658	2,468	1,847	268	286	379
N 生活関連サービス業, 娯楽業	149	149	324	952	630	109	139	180
O 教育, 学習支援業	29	31	77	X	X	X	X	X
P 医療, 福祉	83	134	1,897	10,468	9,398	-	76	5,394
Q 複合サービス事業	3	27	588	2,179	1,999	-	-	1,098
R サービス業(他に分類されないもの)	121	124	746	2,522	2,533	251	1,331	907
勝山市計	987	1,071	7,394	108,440	79,718	50,008	15,139	16,426
A～B 農 林 漁 業	16	17	328	577	570	36	102	105
C 鉱業, 採石業, 砂利採取業	-	-	-	-	-	-	-	-
D 建設業	162	166	809	11,981	11,181	8,043	2,189	1,885
E 製造業	143	161	2,605	50,157	26,109	19,214	6,225	7,239
F 電気・ガス・熱供給・水道業	-	-	-	-	-	-	-	-
G 情報通信業	4	4	40	314	253	146	89	147
H 運輸業, 郵便業	12	12	123	1,085	871	288	574	343
I 卸売業, 小売業	224	255	1,050	17,618	16,137	9,906	2,932	1,701
J 金融業, 保険業	6	6	15	41	31	...	...	13
K 不動産業, 物品賃貸業	12	14	30	X	X	X	X	X
L 学術研究, 専門・技術サービス業	29	31	72	389	329	83	121	100
M 宿泊業, 飲食サービス業	131	134	491	1,859	1,447	335	389	360
N 生活関連サービス業, 娯楽業	107	115	332	14,563	13,961	11,665	1,854	527
O 教育, 学習支援業	21	21	85	229	217	2	35	47
P 医療, 福祉	50	65	1,200	7,839	6,970	5	142	3,663
Q 複合サービス事業	1	1	3	X	X	X	X	X
R サービス業(他に分類されないもの)	69	69	211	1,392	1,303	191	340	255
鯖江市計	2,823	3,225	25,206	393,462	351,403	228,759	79,809	66,222
A～B 農 林 漁 業	10	10	144	853	801	366	128	98
C 鉱業, 採石業, 砂利採取業	-	-	-	-	-	-	-	-
D 建設業	243	256	1,478	29,184	26,576	17,835	6,823	3,875
E 製造業	980	1,067	10,257	188,635	162,962	121,820	37,171	30,067
F 電気・ガス・熱供給・水道業	-	-	-	-	-	-	-	-
G 情報通信業	10	15	263	X	X	X	X	X
H 運輸業, 郵便業	30	35	525	6,212	5,664	3,382	2,154	1,395
I 卸売業, 小売業	589	758	5,033	101,603	94,210	62,068	23,045	11,793
J 金融業, 保険業	19	23	179	2,597	2,298	...	...	680
K 不動産業, 物品賃貸業	62	62	182	1,469	1,260	483	627	234
L 学術研究, 専門・技術サービス業	79	98	389	3,081	2,605	743	899	1,009
M 宿泊業, 飲食サービス業	236	265	1,723	7,573	6,180	1,510	2,872	1,728
N 生活関連サービス業, 娯楽業	217	232	664	19,180	18,284	14,567	3,050	985
O 教育, 学習支援業	63	66	148	386	293	14	133	92
P 医療, 福祉	149	178	2,937	19,658	18,169	10	490	10,491
Q 複合サービス事業	2	22	415	X	X	X	X	X
R サービス業(他に分類されないもの)	134	138	869	6,197	5,805	2,009	1,778	1,818



福利厚生費 (注4)	動産・ 不動産 賃借料	減価償却費	租税公課	外注費 (注4)	支払利息等 (注5)	付加価値額	設備投資額	
							有形固定 資産(土地 を除く)	無形固定資 産(ソフト ウェアのみ)
(百万円)								
2,735	2,210	3,769	1,002	12,290	488	36,055	2,456	69
79	115	77	32	82	4	743	194	-
X	X	X	X	X	X	X	X	X
705	526	653	250	8,496	167	6,970	222	8
589	486	947	174	2,750	139	8,684	994	15
-	-	-	-	-	-	-	-	-
X	X	X	X	X	X	X	X	X
49	18	94	10	36	13	470	5	-
272	539	593	174	282	99	5,992	475	2
225	11	107	30	155	0	1,753	119	0
33	137	185	59	5	18	235	1	-
59	13	51	39	208	10	664	46	8
16	83	115	44	19	9	1,044	72	-
8	18	48	29	-	-	532	5	-
X	X	X	X	X	X	X	X	X
371	138	628	47	104	14	6,511	169	7
227	55	214	30	18	-	1,308	153	28
95	56	42	73	126	8	969	0	0
1,640	1,531	4,012	638	6,957	253	45,785	2,347	76
9	94	41	3	38	1	115	125	-
-	-	-	-	-	-	-	-	-
267	147	207	83	4,103	35	2,768	94	20
793	846	1,806	207	2,483	141	31,494	1,832	36
-	-	-	-	-	-	-	-	-
19	5	2	2	21	1	210	2	0
44	29	95	24	85	12	581	27	-
182	122	284	120	77	34	3,302	29	6
3	1	2	1	-	-	24	3	-
X	X	X	X	X	X	X	X	X
5	10	16	13	16	0	173	23	1
35	49	76	42	-	2	813	28	-
50	32	888	70	6	4	1,199	9	2
4	6	127	2	4	-	60	-	1
203	157	406	32	110	9	4,565	157	10
X	X	X	X	X	X	X	X	X
18	14	26	20	12	1	364	14	-
10,116	5,192	10,615	2,827	36,688	1,582	111,108	9,399	278
8	24	26	14	15	1	164	15	-
-	-	-	-	-	-	-	-	-
588	200	529	224	6,957	106	6,706	622	2
4,764	1,259	6,010	1,163	22,608	611	56,904	5,454	86
-	-	-	-	-	-	-	-	-
X	X	X	X	X	X	X	X	X
174	111	223	95	953	53	2,038	294	-
2,214	1,981	1,224	604	1,906	527	19,791	1,015	46
140	19	37	58	50	2	1,036	3	0
26	55	128	48	204	64	491	67	-
118	91	94	59	506	10	1,544	10	8
176	529	254	154	64	37	3,275	169	7
137	284	890	87	31	95	1,968	835	-
6	29	10	7	7	1	193	3	4
1,190	329	866	135	270	45	12,115	826	122
X	X	X	X	X	X	X	X	X
184	113	154	98	825	26	2,308	46	3

第27表 企業産業（大分類）別企業等数、事業所数、従業者数、売上（収入）金額、費用総額、主な費用項目、付加価値額  
および設備投資額—市町

企 業 産 業 大 分 類	企業等数	事業所数	従業者数 (人)	売上 (収入) 金額(注1)	費用総額 (注2)	売上原価	販売費 および 一般管理費 (注3)	給与総額
あわらし計	1,003	1,110	9,688	214,151	182,726	132,618	36,947	28,013
A～B 農 林 漁 業	19	21	257	1,467	1,232	233	132	237
C 鉱業，採石業，砂利採取業	-	-	-	-	-	-	-	-
D 建設業	134	137	640	10,620	9,756	6,421	2,329	1,513
E 製造業	120	158	3,239	133,996	108,607	93,536	14,661	13,831
F 電気・ガス・熱供給・水道業	-	-	-	-	-	-	-	-
G 情報通信業	2	3	14	X	X	X	X	X
H 運輸業，郵便業	21	24	403	3,763	3,584	1,220	2,346	1,132
I 卸売業，小売業	232	256	1,527	25,591	23,183	15,890	4,728	2,889
J 金融業，保険業	6	7	24	148	120	...	...	61
K 不動産業，物品賃貸業	11	11	17	199	165	0	133	11
L 学術研究，専門・技術サービス業	28	28	84	554	606	31	373	301
M 宿泊業，飲食サービス業	168	171	1,501	14,366	13,109	3,033	8,908	2,994
N 生活関連サービス業，娯楽業	111	117	465	13,123	12,751	10,365	2,108	910
O 教育，学習支援業	23	24	116	504	450	19	185	289
P 医療，福祉	47	68	992	7,157	6,704	146	499	3,208
Q 複合サービス事業	2	2	4	X	X	X	X	X
R サービス業（他に分類されないもの）	79	83	405	2,414	2,217	1,587	445	587
越前市計	3,451	4,106	36,801	785,688	693,170	522,494	118,499	117,270
A～B 農 林 漁 業	26	26	379	1,470	1,349	201	374	260
C 鉱業，採石業，砂利採取業	2	3	32	X	X	X	X	X
D 建設業	452	487	2,569	62,193	56,199	43,261	10,249	6,682
E 製造業	629	717	16,042	463,115	397,849	355,577	38,077	67,731
F 電気・ガス・熱供給・水道業	1	1	15	X	X	X	X	X
G 情報通信業	13	14	129	2,986	2,701	1,602	1,099	422
H 運輸業，郵便業	46	74	1,244	15,780	14,977	8,865	6,070	3,976
I 卸売業，小売業	854	1,134	5,946	159,419	149,276	97,781	41,441	12,202
J 金融業，保険業	23	39	201	2,190	1,857	...	...	829
K 不動産業，物品賃貸業	95	106	341	4,024	3,456	822	2,116	684
L 学術研究，専門・技術サービス業	115	132	729	10,369	9,168	5,643	2,087	2,617
M 宿泊業，飲食サービス業	337	377	2,107	8,380	7,186	1,530	3,110	2,598
N 生活関連サービス業，娯楽業	303	310	789	10,464	8,460	758	6,619	646
O 教育，学習支援業	85	91	282	929	803	76	182	349
P 医療，福祉	159	247	4,194	26,978	24,565	262	1,593	13,635
Q 複合サービス事業	3	17	297	2,376	1,502	-	-	862
R サービス業（他に分類されないもの）	308	331	1,505	13,891	12,618	5,393	5,003	3,581
坂井市計	2,840	3,466	30,222	519,112	475,660	312,973	107,047	78,177
A～B 農 林 漁 業	31	33	300	4,084	3,365	1,594	1,143	546
C 鉱業，採石業，砂利採取業	-	-	-	-	-	-	-	-
D 建設業	404	426	2,450	48,253	44,788	31,148	11,421	6,747
E 製造業	529	604	7,342	140,890	125,389	94,841	26,356	23,638
F 電気・ガス・熱供給・水道業	1	1	13	X	X	X	X	X
G 情報通信業	25	91	1,008	21,237	16,589	9,575	7,007	5,262
H 運輸業，郵便業	50	62	1,220	15,598	14,565	6,629	7,868	3,946
I 卸売業，小売業	653	919	9,663	226,526	214,964	165,219	41,495	19,447
J 金融業，保険業	12	12	28	150	97	...	...	42
K 不動産業，物品賃貸業	59	61	157	X	X	X	X	X
L 学術研究，専門・技術サービス業	91	93	357	3,636	3,048	200	962	904
M 宿泊業，飲食サービス業	282	296	1,565	7,178	5,914	1,535	2,260	1,485
N 生活関連サービス業，娯楽業	269	335	978	6,242	5,310	388	4,147	551
O 教育，学習支援業	72	78	202	1,006	856	1	22	255
P 医療，福祉	136	175	3,229	20,948	18,648	165	809	10,582
Q 複合サービス事業	10	52	578	13,393	13,137	-	-	2,081
R サービス業（他に分類されないもの）	216	228	1,132	7,128	6,488	1,544	2,678	2,408

福利厚生費 (注4)	動産・ 不動産 賃借料	減価償却費	租税公課	外注費 (注4)	支払利息等 (注5)	付加価値額	設備投資額	
							有形固定 資産(土地 を除く)	無形固定資 産(ソフト ウェアのみ)
(百万円)								
3,866	1,437	9,370	1,668	28,168	841	61,106	4,968	166
30	97	87	16	41	1	489	167	-
-	-	-	-	-	-	-	-	-
228	55	166	138	1,795	38	2,515	253	3
2,511	481	6,215	477	24,356	86	39,698	2,872	97
-	-	-	-	-	-	-	-	-
X	X	X	X	X	X	X	X	X
107	55	180	50	120	66	1,362	147	43
219	188	540	275	155	98	5,572	577	17
0	9	2	2	-	0	91	-	-
-	56	31	24	8	21	68	0	-
41	8	32	13	34	2	261	2	-
146	187	940	449	654	470	4,700	257	5
77	161	603	69	21	17	1,351	238	-
15	13	23	11	-	0	354	10	-
395	105	414	78	74	27	3,739	419	2
X	X	X	X	X	X	X	X	X
53	18	136	58	799	16	841	20	-
19,508	10,605	30,839	4,411	51,078	2,054	214,199	53,492	526
31	33	46	32	15	6	413	55	-
X	X	X	X	X	X	X	X	X
1,247	800	834	569	23,156	351	13,245	985	22
12,846	2,503	24,059	1,990	20,342	787	134,986	46,168	248
X	X	X	X	X	X	X	X	X
70	49	28	18	153	3	725	456	56
862	294	709	185	2,505	81	4,964	2,639	82
1,617	4,921	1,512	569	676	400	22,914	960	61
134	36	92	32	59	2	1,193	6	-
50	218	302	214	154	149	1,466	176	9
334	161	280	136	2,544	14	3,955	230	21
102	374	263	112	36	44	3,904	33	0
71	219	519	70	27	16	2,720	13	0
52	35	39	11	74	2	486	33	-
1,404	522	1,525	238	459	139	16,286	776	26
154	110	88	53	103	-	1,788	64	-
499	270	420	142	738	32	4,995	805	1
10,708	7,225	12,549	4,189	38,235	1,670	125,818	22,424	1,792
42	86	305	42	57	18	1,307	460	-
-	-	-	-	-	-	-	-	-
1,116	724	979	447	17,001	237	10,659	787	10
3,654	1,461	4,130	1,388	12,351	721	40,527	15,165	1,223
X	X	X	X	X	X	X	X	X
1,231	619	554	48	1,126	9	9,958	475	463
730	244	736	269	2,802	46	5,248	1,993	2
2,168	2,096	3,097	1,172	3,434	376	32,180	1,481	31
3	4	7	3	7	1	98	1	-
X	X	X	X	X	X	X	X	X
116	39	87	90	220	23	1,581	29	11
96	207	316	115	5	44	2,864	209	3
44	1,024	361	100	75	29	1,582	358	-
5	12	49	7	22	1	413	277	0
702	325	1,345	131	141	101	13,012	825	48
451	146	285	183	3	-	2,520	236	1
273	113	150	108	379	20	3,156	69	0

第27表 企業産業（大分類）別企業等数、事業所数、従業者数、売上（収入）金額、費用総額、主な費用項目、付加価値額  
および設備投資額—市町

企 業 産 業 大 分 類	企業等数	事業所数	従業者数 (人)	売上 (収入) 金額(注1)	費用総額 (注2)	売上原価	販売費 および 一般管理費 (注3)	給与総額
永平寺町計	660	726	4,605	57,938	51,436	29,474	8,905	9,516
A～B 農 林 漁 業	13	13	334	418	402	13	14	71
C 鉱業，採石業，砂利採取業	1	1	8	X	X	X	X	X
D 建設業	98	104	598	13,517	12,884	10,569	1,695	898
E 製造業	132	141	1,110	17,261	14,277	8,619	4,215	3,053
F 電気・ガス・熱供給・水道業	-	-	-	-	-	-	-	-
G 情報通信業	2	2	8	X	X	X	X	X
H 運輸業，郵便業	9	13	256	2,932	2,632	2,115	511	940
I 卸売業，小売業	142	148	681	12,572	11,530	7,477	1,827	1,084
J 金融業，保険業	2	2	4	X	X	...	...	X
K 不動産業，物品賃貸業	44	45	82	443	367	22	52	46
L 学術研究，専門・技術サービス業	17	17	36	175	122	50	26	43
M 宿泊業，飲食サービス業	52	61	301	1,306	1,072	228	304	253
N 生活関連サービス業，娯楽業	62	74	149	620	349	2	111	89
O 教育，学習支援業	21	25	328	4,086	3,973	-	-	1,464
P 医療，福祉	22	25	419	2,269	1,940	73	-	1,048
Q 複合サービス事業	1	9	80	X	X	X	X	X
R サービス業（他に分類されないもの）	42	46	211	863	882	39	84	253
池田町計	124	135	725	5,924	5,608	2,211	1,016	1,097
A～B 農 林 漁 業	9	12	111	X	X	X	X	X
C 鉱業，採石業，砂利採取業	-	-	-	-	-	-	-	-
D 建設業	23	23	127	1,467	1,338	908	307	288
E 製造業	19	20	118	1,143	1,077	851	190	234
F 電気・ガス・熱供給・水道業	-	-	-	-	-	-	-	-
G 情報通信業	1	1	1	X	X	X	X	X
H 運輸業，郵便業	2	3	18	X	X	X	X	X
I 卸売業，小売業	27	28	116	873	814	343	127	95
J 金融業，保険業	-	-	-	-	-	...	...	-
K 不動産業，物品賃貸業	-	-	-	-	-	-	-	-
L 学術研究，専門・技術サービス業	3	3	3	8	8	-	-	-
M 宿泊業，飲食サービス業	13	14	105	280	257	6	16	44
N 生活関連サービス業，娯楽業	9	9	11	16	5	-	-	0
O 教育，学習支援業	1	1	1	X	X	X	X	X
P 医療，福祉	4	5	56	235	217	-	-	104
Q 複合サービス事業	1	4	38	X	X	X	X	X
R サービス業（他に分類されないもの）	12	12	20	18	19	-	-	10
南越前町計	316	335	1,906	17,116	15,281	7,582	2,870	3,736
A～B 農 林 漁 業	10	10	155	612	597	133	37	132
C 鉱業，採石業，砂利採取業	1	1	24	X	X	X	X	X
D 建設業	59	63	267	3,434	3,372	2,086	970	566
E 製造業	34	38	467	6,277	5,226	3,946	962	1,123
F 電気・ガス・熱供給・水道業	-	-	-	-	-	-	-	-
G 情報通信業	1	1	32	X	X	X	X	X
H 運輸業，郵便業	4	4	34	254	258	-	258	95
I 卸売業，小売業	69	70	203	2,185	1,804	874	190	301
J 金融業，保険業	-	-	-	-	-	...	...	-
K 不動産業，物品賃貸業	2	2	2	X	X	X	X	X
L 学術研究，専門・技術サービス業	11	11	21	61	53	2	40	11
M 宿泊業，飲食サービス業	47	48	178	652	538	21	27	76
N 生活関連サービス業，娯楽業	28	32	78	529	598	10	51	202
O 教育，学習支援業	10	10	15	39	29	5	12	9
P 医療，福祉	20	23	326	1,940	1,760	4	114	984
Q 複合サービス事業	1	1	5	X	X	X	X	X
R サービス業（他に分類されないもの）	19	21	99	296	274	34	9	72

福利厚生費 (注4)	動産・ 不動産 賃借料	減価償却費	租税公課	外注費 (注4)	支払利息等 (注5)	付加価値額	設備投資額	
							有形固定 資産(土地 を除く)	無形固定資 産(ソフト ウェアのみ)
(百万円)								
1,639	696	1,959	571	8,110	297	16,588	1,919	38
10	11	25	5	74	5	91	44	0
X	X	X	X	X	X	X	X	X
323	75	196	106	5,615	33	1,638	168	2
402	271	640	201	1,014	147	6,238	542	17
-	-	-	-	-	-	-	-	-
X	X	X	X	X	X	X	X	X
132	65	185	29	629	33	1,268	104	-
117	81	203	80	297	54	2,206	59	1
X	X	X	X	X	X	X	X	X
4	9	116	37	-	7	158	12	1
2	4	10	14	11	-	110	3	0
8	44	50	25	-	3	512	5	-
3	49	27	19	-	0	378	16	-
402	38	301	13	366	3	1,590	493	12
135	9	127	9	44	7	1,386	76	4
X	X	X	X	X	X	X	X	X
26	11	38	22	15	-	257	246	0
178	60	138	81	720	34	1,495	56	2
X	X	X	X	X	X	X	X	X
-	-	-	-	-	-	-	-	-
29	8	22	25	361	4	441	14	1
36	12	39	15	192	18	315	2	1
-	-	-	-	-	-	-	-	-
X	X	X	X	X	X	X	X	X
X	X	X	X	X	X	X	X	X
3	3	9	8	4	0	162	3	-
-	-	-	-	-	-	-	-	-
-	-	-	-	-	-	-	-	-
-	-	0	0	-	-	1	-	-
6	4	12	8	1	0	75	2	-
-	0	0	0	-	-	11	-	-
X	X	X	X	X	X	X	X	X
30	4	10	3	7	-	126	3	-
X	X	X	X	X	X	X	X	X
2	-	-	-	-	-	9	-	-
457	181	462	176	1,743	119	5,747	295	2
23	23	29	6	130	1	153	9	-
X	X	X	X	X	X	X	X	X
108	17	77	25	839	12	654	105	-
103	30	145	45	611	18	2,218	110	1
-	-	-	-	-	-	-	-	-
X	X	X	X	X	X	X	X	X
5	14	18	13	-	3	104	-	-
18	15	38	20	1	2	703	27	0
-	-	-	-	-	-	-	-	-
X	X	X	X	X	X	X	X	X
1	2	5	2	21	0	21	-	-
3	13	35	19	1	-	210	12	-
10	1	4	23	120	74	156	-	-
0	2	1	1	-	0	19	1	0
120	47	73	11	9	1	1,175	22	-
X	X	X	X	X	X	X	X	X
16	4	4	3	11	1	96	0	1

第27表 企業産業（大分類）別企業等数、事業所数、従業者数、売上（収入）金額、費用総額、主な費用項目、付加価値額  
および設備投資額—市町

企 業 産 業 大 分 類	企業等数	事業所数	従業者数 (人)	売上 (収入) 金額(注1)	費用総額 (注2)	売上原価	販売費 および 一般管理費 (注3)	給与総額
越前町計	925	983	5,005	57,739	52,431	29,965	8,314	9,289
A～B 農 林 漁 業	12	13	136	466	451	115	74	108
C 鉱業，採石業，砂利採取業	-	-	-	-	-	-	-	-
D 建設業	167	171	611	10,888	10,151	7,635	1,349	1,292
E 製造業	180	185	1,304	21,444	19,574	14,950	3,782	3,207
F 電気・ガス・熱供給・水道業	-	-	-	-	-	-	-	-
G 情報通信業	1	1	4	X	X	X	X	X
H 運輸業，郵便業	11	11	72	724	687	511	138	133
I 卸売業，小売業	206	209	958	11,658	10,399	5,626	1,473	938
J 金融業，保険業	4	4	11	50	40	...	...	24
K 不動産業，物品賃貸業	10	10	27	205	198	59	139	30
L 学術研究，専門・技術サービス業	13	14	27	109	86	23	15	25
M 宿泊業，飲食サービス業	115	117	579	3,516	2,921	741	940	674
N 生活関連サービス業，娯楽業	66	66	111	242	140	-	-	18
O 教育，学習支援業	19	19	27	61	40	4	21	11
P 医療，福祉	35	45	662	3,849	3,521	-	52	1,832
Q 複合サービス事業	2	19	199	X	X	X	X	X
R サービス業（他に分類されないもの）	84	99	277	1,473	1,534	302	331	343
美浜町計	428	453	2,495	27,856	26,141	14,648	7,025	4,726
A～B 農 林 漁 業	10	10	88	203	197	56	46	54
C 鉱業，採石業，砂利採取業	-	-	-	-	-	-	-	-
D 建設業	66	69	461	7,884	7,546	5,685	1,466	1,115
E 製造業	31	31	288	3,143	2,925	2,217	621	606
F 電気・ガス・熱供給・水道業	-	-	-	-	-	-	-	-
G 情報通信業	2	2	19	X	X	X	X	X
H 運輸業，郵便業	7	7	52	X	X	-	190	X
I 卸売業，小売業	101	104	390	7,660	7,331	4,968	1,219	562
J 金融業，保険業	-	-	-	-	-	...	...	-
K 不動産業，物品賃貸業	5	5	22	121	101	20	79	53
L 学術研究，専門・技術サービス業	9	9	51	1,919	1,773	35	1,723	618
M 宿泊業，飲食サービス業	87	91	391	2,339	2,089	720	743	302
N 生活関連サービス業，娯楽業	39	39	104	622	522	245	178	92
O 教育，学習支援業	9	10	104	340	252	-	-	133
P 医療，福祉	18	27	248	1,812	1,713	291	137	740
Q 複合サービス事業	1	3	35	X	X	X	X	X
R サービス業（他に分類されないもの）	43	46	242	825	808	169	519	281
高浜町計	398	451	3,107	33,365	29,459	12,892	12,787	6,152
A～B 農 林 漁 業	4	4	92	133	121	75	45	72
C 鉱業，採石業，砂利採取業	-	-	-	-	-	-	-	-
D 建設業	55	64	437	8,107	6,908	3,131	3,474	1,129
E 製造業	23	25	299	4,964	4,467	3,459	905	551
F 電気・ガス・熱供給・水道業	-	-	-	-	-	-	-	-
G 情報通信業	-	-	-	-	-	-	-	-
H 運輸業，郵便業	4	4	84	1,015	995	716	163	254
I 卸売業，小売業	76	82	431	5,902	5,456	3,482	1,034	632
J 金融業，保険業	-	-	-	-	-	...	...	-
K 不動産業，物品賃貸業	8	18	124	X	X	X	X	X
L 学術研究，専門・技術サービス業	10	10	33	471	412	250	140	88
M 宿泊業，飲食サービス業	124	132	572	2,083	1,658	288	360	350
N 生活関連サービス業，娯楽業	41	42	106	1,328	1,293	725	420	132
O 教育，学習支援業	9	9	26	53	33	0	20	19
P 医療，福祉	10	10	116	775	674	-	-	337
Q 複合サービス事業	2	5	44	X	X	X	X	X
R サービス業（他に分類されないもの）	32	46	743	6,384	5,482	716	4,575	2,150

福利厚生費 (注4)	動産・ 不動産 賃借料	減価償却費	租税公課	外注費 (注4)	支払利息等 (注5)	付加価値額	設備投資額	
							有形固定 資産(土地 を除く)	無形固定資 産(ソフト ウェアのみ)
(百万円)								
1,939	529	1,518	491	8,917	232	15,087	1,246	14
8	10	50	11	13	2	133	39	-
-	-	-	-	-	-	-	-	-
179	98	149	96	4,441	46	2,126	95	0
1,214	124	511	124	3,938	88	5,201	734	6
-	-	-	-	-	-	-	-	-
X	X	X	X	X	X	X	X	X
11	9	44	7	128	3	177	20	-
62	162	214	103	67	50	2,300	41	1
0	0	1	1	-	0	34	3	-
3	21	22	9	9	2	46	3	-
1	2	9	5	1	1	53	0	1
20	33	205	95	5	26	1,364	42	-
-	2	14	4	-	-	124	7	-
2	2	2	2	-	-	34	-	-
214	40	259	18	193	9	2,178	207	1
X	X	X	X	X	X	X	X	X
63	24	37	16	122	7	298	5	-
595	350	1,086	278	3,305	128	6,719	1,161	29
3	12	13	1	2	0	62	547	11
-	-	-	-	-	-	-	-	-
214	113	109	64	2,760	40	1,516	337	6
51	43	136	35	83	22	859	36	-
-	-	-	-	-	-	-	-	-
X	X	X	X	X	X	X	X	X
X	X	X	X	X	X	X	X	X
71	65	176	62	35	18	954	44	0
-	-	-	-	-	-	-	-	-
1	11	8	3	0	1	76	13	0
101	2	100	32	19	3	796	124	11
28	53	139	33	233	7	585	28	-
3	8	17	8	1	2	200	8	0
4	2	37	4	19	0	225	-	-
61	13	284	23	53	25	862	7	-
X	X	X	X	X	X	X	X	X
26	14	12	8	62	3	306	2	-
593	388	1,034	268	3,336	181	10,326	351	4
12	3	2	1	4	-	84	-	-
-	-	-	-	-	-	-	-	-
176	91	145	45	2,004	57	2,373	71	-
78	15	101	35	167	23	1,082	103	1
-	-	-	-	-	-	-	-	-
-	-	-	-	-	-	-	-	-
23	40	33	7	409	6	280	31	-
73	35	104	33	28	16	1,110	32	-
-	-	-	-	-	-	-	-	-
X	X	X	X	X	X	X	X	X
12	5	6	9	66	5	156	5	1
11	39	176	55	0	10	830	51	1
27	26	105	14	1	6	181	7	1
-	4	1	0	-	-	39	-	-
32	7	59	3	4	7	441	-	1
X	X	X	X	X	X	X	X	X
40	37	213	41	261	26	3,093	6	-

第27表 企業産業（大分類）別企業等数、事業所数、従業者数、売上（収入）金額、費用総額、主な費用項目、付加価値額  
および設備投資額—市町

企業産業大分類	企業等数	事業所数	従業者数 (人)	売上 (収入) 金額(注1)	費用総額 (注2)	売上原価			給与総額
						売上原価	販売費 および 一般管理費 (注3)		
(百万円)									
おおい町計	313	351	1,978	22,197	20,082	11,951	5,319		4,254
A～B 農 林 漁 業	6	6	65	334	271	110	54		94
C 鉱業，採石業，砂利採取業	-	-	-	-	-	-	-		-
D 建設業	69	75	515	10,622	9,665	7,141	2,115		1,537
E 製造業	14	16	225	2,778	2,527	1,655	712		579
F 電気・ガス・熱供給・水道業	-	-	-	-	-	-	-		-
G 情報通信業	1	1	2	X	X	X	X		X
H 運輸業，郵便業	4	4	70	746	658	114	484		261
I 卸売業，小売業	54	61	297	3,757	3,487	2,430	742		396
J 金融業，保険業	-	-	-	-	-	...	...		-
K 不動産業，物品賃貸業	2	2	5	X	X	X	X		X
L 学術研究，専門・技術サービス業	4	5	17	110	83	11	31		34
M 宿泊業，飲食サービス業	64	64	194	667	521	8	58		92
N 生活関連サービス業，娯楽業	37	47	183	1,078	936	197	618		264
O 教育，学習支援業	11	11	45	192	183	-	-		126
P 医療，福祉	9	17	126	626	565	-	-		375
Q 複合サービス事業	1	2	24	X	X	X	X		X
R サービス業（他に分類されないもの）	37	40	210	952	837	269	462		438
若狭町計	591	631	3,575	35,260	31,655	15,966	8,485		6,931
A～B 農 林 漁 業	25	25	288	875	873	500	176		202
C 鉱業，採石業，砂利採取業	-	-	-	-	-	-	-		-
D 建設業	103	105	556	9,563	8,935	6,282	2,050		1,281
E 製造業	40	42	519	7,271	7,021	5,716	1,168		1,512
F 電気・ガス・熱供給・水道業	-	-	-	-	-	-	-		-
G 情報通信業	1	1	4	X	X	X	X		X
H 運輸業，郵便業	8	9	110	1,715	1,614	X	X		419
I 卸売業，小売業	128	140	539	7,170	6,059	1,855	2,433		1,091
J 金融業，保険業	2	2	8	X	X	...	...		X
K 不動産業，物品賃貸業	4	5	11	142	129	25	105		22
L 学術研究，専門・技術サービス業	14	14	49	201	169	2	107		58
M 宿泊業，飲食サービス業	144	146	666	3,392	2,485	539	578		502
N 生活関連サービス業，娯楽業	54	64	228	1,451	1,257	225	894		276
O 教育，学習支援業	9	9	12	15	13	-	-		3
P 医療，福祉	17	25	462	2,918	2,660	-	79		1,400
Q 複合サービス事業	-	-	-	-	-	-	-		-
R サービス業（他に分類されないもの）	42	44	123	507	400	70	36		142
合計	30,930	37,300	309,644	6,661,017	6,146,766	3,653,198	1,029,374		865,622
A～B 農 林 漁 業	283	305	4,205	20,642	18,739	4,902	3,830		3,588
C 鉱業，採石業，砂利採取業	10	11	87	1,986	1,991	X	X		377
D 建設業	4,066	4,407	28,332	675,421	632,003	473,792	135,206		79,560
E 製造業	4,576	5,371	72,338	1,790,578	1,591,384	1,292,398	273,975		261,945
F 電気・ガス・熱供給・水道業	3	3	43	1,866	1,725	X	X		199
G 情報通信業	189	319	4,120	83,102	73,211	35,859	37,128		18,338
H 運輸業，郵便業	445	617	10,615	125,677	117,544	67,698	48,273		33,234
I 卸売業，小売業	7,240	9,509	65,097	2,091,302	1,972,829	1,524,905	319,239		159,212
J 金融業，保険業	264	526	5,362	94,914	71,495	...	...		24,473
K 不動産業，物品賃貸業	1,007	1,140	4,687	69,564	62,618	32,500	26,091		9,805
L 学術研究，専門・技術サービス業	1,232	1,358	7,064	78,378	67,457	29,074	22,476		20,652
M 宿泊業，飲食サービス業	3,972	4,409	24,180	117,217	97,245	23,346	44,203		26,322
N 生活関連サービス業，娯楽業	2,831	3,258	12,205	203,993	187,650	122,389	54,060		17,704
O 教育，学習支援業	748	880	9,244	70,067	68,595	1,665	3,709		31,311
P 医療，福祉	1,600	2,253	38,242	1,050,523	1,020,030	6,603	10,971		128,662
Q 複合サービス事業	51	303	3,908	55,768	42,056	-	-		10,522
R サービス業（他に分類されないもの）	2,413	2,631	19,915	130,018	120,192	36,269	49,194		39,718

(注1) 「J 金融業，保険業」及び「会社以外の法人」は「経常収益」を合算する。  
(注2) 「J 金融業，保険業」及び「会社以外の法人」は「経常費用」を合算する。  
(注3) 「会社企業」のみ(「J 金融業，保険業」を除く)。  
(注4) 「個人」を除く。  
(注5) 「J62 銀行業」及び「J63 協同組織金融業」並びに「個人」を除く。



福利厚生費 (注4)	動産・ 不動産 賃借料	減価償却費	租税公課	外注費 (注4)	支払利息等 (注5)	付加価値額	設備投資額	
							有形固定 資産(土地 を除く)	無形固定資 産(ソフト ウェアのみ)
(百万円)								
513	175	665	182	3,944	70	6,551	734	5
9	12	17	2	13	0	159	46	-
-	-	-	-	-	-	-	-	-
195	88	305	83	3,467	31	2,576	428	0
97	31	30	8	208	20	838	29	-
-	-	-	-	-	-	-	-	-
X	X	X	X	X	X	X	X	X
38	6	85	7	8	3	356	118	-
40	12	82	23	8	11	689	33	1
-	-	-	-	-	-	-	-	-
X	X	X	X	X	X	X	X	X
3	1	1	6	11	1	67	-	-
7	8	71	37	1	0	275	23	-
37	3	23	6	132	-	412	5	0
15	1	11	0	-	0	135	-	-
12	6	20	1	4	0	438	8	2
X	X	X	X	X	X	X	X	X
46	5	15	5	92	1	559	2	2
881	623	1,509	399	3,723	114	10,936	856	6
13	28	61	12	43	4	216	88	0
-	-	-	-	-	-	-	-	-
242	165	204	63	2,927	25	1,973	117	1
211	79	341	52	313	18	1,813	192	1
-	-	-	-	-	-	-	-	-
X	X	X	X	X	X	X	X	X
51	32	95	37	285	18	558	121	-
87	77	224	95	57	22	2,296	71	-
X	X	X	X	X	X	X	X	X
4	18	29	4	7	3	39	-	-
7	2	9	7	32	0	97	1	3
23	79	183	72	4	7	1,482	34	-
40	84	100	23	1	8	493	120	1
-	2	1	1	-	-	6	-	0
192	53	234	24	56	9	1,682	106	-
-	-	-	-	-	-	-	-	-
9	3	27	8	0	1	257	6	-
115,730	78,577	150,213	37,929	486,564	19,009	1,417,802	176,921	5,660
433	812	982	245	1,142	60	5,736	2,064	16
80	37	107	20	104	17	393	9	-
12,578	7,261	9,358	4,496	234,642	2,627	127,474	7,195	138
41,724	13,555	63,321	9,147	152,912	4,969	470,286	93,235	2,458
40	42	106	44	620	24	384	106	-
2,908	1,766	3,022	403	6,786	95	28,632	3,257	726
5,452	2,960	5,620	1,825	21,133	1,132	43,192	12,319	150
19,108	24,907	19,858	7,951	26,562	4,786	285,635	12,897	509
3,120	1,106	2,118	1,606	3,363	53	49,497	1,654	419
1,035	4,770	5,659	2,111	2,876	1,408	18,861	2,509	28
2,690	1,633	1,913	1,861	9,858	388	33,434	1,079	116
1,567	5,456	5,166	2,344	1,331	1,020	48,637	1,978	29
1,927	4,700	7,492	1,567	2,044	692	35,614	5,492	81
5,217	1,006	7,391	402	3,508	234	33,186	13,806	119
10,903	5,709	13,764	1,809	6,263	1,131	160,965	13,209	687
2,946	825	1,420	605	252	22	24,839	3,667	88
4,004	2,031	2,917	1,493	13,168	351	51,037	2,445	97

第28表 企業産業（大分類）、経営組織（3区分）別企業等数、事業所数、従業者数、売上（収入）金額および付加価値額—県

企業産業大分類	総数					会社		
	企業等数	事業所数	従業者数	売上 (収入) 金額 (百万円) (注1)	付加価値額 (百万円)	企業等数	事業所数	従業者数
A~R 全産業（S公務を除く）	30,930	37,300	309,644	6,661,017	1,417,802	11,469	16,515	206,043
A~B 農林水産業	283	305	4,205	20,642	5,736	117	123	1,023
C 鉱業，採石業，砂利採取業	10	11	87	1,986	393	9	10	86
D 建設業	4,066	4,407	28,332	675,421	127,474	2,370	2,707	24,483
E 製造業	4,576	5,371	72,338	1,790,578	470,286	2,552	3,337	66,291
F 電気・ガス・熱供給・水道業	3	3	43	1,866	384	2	2	30
G 情報通信業	189	319	4,120	83,102	28,632	163	293	4,061
H 運輸業，郵便業	445	617	10,615	125,677	43,192	340	511	10,331
I 卸売業，小売業	7,240	9,509	65,097	2,091,302	285,635	3,115	5,275	50,496
J 金融業，保険業	264	526	5,362	94,914	49,497	168	329	3,452
K 不動産業，物品賃貸業	1,007	1,140	4,687	69,564	18,861	597	730	3,986
L 学術研究，専門・技術サービス業	1,232	1,358	7,064	78,378	33,434	409	512	4,251
M 宿泊業，飲食サービス業	3,972	4,409	24,180	117,217	48,637	649	1,063	12,772
N 生活関連サービス業，娯楽業	2,831	3,258	12,205	203,993	35,614	335	739	7,254
O 教育，学習支援業	748	880	9,244	70,067	33,186	64	101	950
P 医療，福祉	1,600	2,253	38,242	1,050,523	160,965	117	208	3,289
Q 複合サービス事業	51	303	3,908	55,768	24,839	-	-	-
R サービス業（他に分類されないもの）	2,413	2,631	19,915	130,018	51,037	462	575	13,288

(注1) 「J 金融業，保険業」及び「会社以外の法人」は「経常収益」を合算する。

(注2) 「J 金融業，保険業」は「経常収益」を合算する。

企業		会社以外の法人					個人				
売上 (収入) 金額 (百万円) (注2)	付加価値額 (百万円)	企業等数	事業所数	従業者数	売上 (収入) 金額 (百万円)	付加価値額 (百万円)	企業等数	事業所数	従業者数	売上 (収入) 金額 (百万円)	付加価値額 (百万円)
5,122,371	1,071,923	2,753	3,964	57,200	1,279,754	241,401	16,708	16,821	46,401	258,892	104,478
9,695	2,882	166	182	3,182	10,948	2,854	-	-	-	-	-
X	X	1	1	1	X	X	-	-	-	-	-
645,159	116,138	10	10	103	1,396	431	1,686	1,690	3,746	28,866	10,905
1,757,594	456,389	40	45	527	6,581	1,382	1,984	1,989	5,520	26,403	12,516
X	X	1	1	13	X	X	-	-	-	-	-
X	X	3	3	7	X	X	23	23	52	174	97
123,932	42,659	16	17	133	1,156	289	89	89	151	589	244
1,934,435	242,359	92	158	2,367	61,696	14,082	4,033	4,076	12,234	95,171	29,194
61,110	32,458	26	127	1,790	33,240	16,743	70	70	120	563	296
64,280	17,002	18	18	80	1,094	363	392	392	621	4,191	1,496
58,081	22,414	54	75	817	8,102	4,199	769	771	1,996	12,195	6,821
76,651	31,241	11	17	165	497	151	3,312	3,329	11,243	40,069	17,245
188,223	28,254	19	19	171	1,238	315	2,477	2,500	4,780	14,532	7,045
5,790	2,724	91	175	7,098	62,261	29,562	593	604	1,196	2,017	899
18,925	8,308	572	1,127	31,188	1,002,082	137,056	911	918	3,765	29,517	15,601
-	-	30	282	3,853	55,671	24,794	21	21	55	97	45
92,687	39,850	1,603	1,707	5,705	32,823	9,112	348	349	922	4,508	2,075

第29表 企業産業（大分類）別企業等数、売上（収入）金額および事業活動（22区分）別売上（収入）金額一県

企業産業大分類	企業等数 (注)	売上 (収入) 金額 (百万円)	事業活動区分				
			農業、 林業、 漁業	鉱物、 採石、 砂利採取 事業	建設事業	製造業	電気、 ガス、 熱供給、 水道事業
A~R 全産業（S公務を除く）	30,930	6,661,017	25,837	4,462	717,259	1,548,008	5,884
A~B 農 林 水 産 業	283	20,642	18,956	-	371	79	-
C 鉱 業 ， 採 石 業 ， 砂 利 採 取 業	10	1,986	-	1,896	70	-	-
D 建 設 業	4,066	675,421	239	1,231	645,392	5,691	2,085
E 製 造 業	4,576	1,790,578	481	1,335	41,805	1,527,818	296
F 電 気 ・ ガ ス ・ 熱 供 給 ・ 水 道 業	3	1,866	-	-	12	-	1,851
G 情 報 通 信 業	189	83,102	-	-	-	37	-
H 運 輸 業 ， 郵 便 業	445	125,677	0	-	1,200	1,481	45
I 卸 売 業 ， 小 売 業	7,240	2,091,302	369	-	17,271	10,593	705
J 金 融 業 ， 保 険 業	264	94,914	0	-	3	-	-
K 不 動 産 業 ， 物 品 賃 貸 業	1,007	69,564	3	0	4,504	34	132
L 学 術 研 究 ， 専 門 ・ 技 術 サ ー ビ ス 業	1,232	78,378	7	-	640	148	-
M 宿 泊 業 ， 飲 食 サ ー ビ ス 業	3,972	117,217	552	-	141	67	8
N 生 活 関 連 サ ー ビ ス 業 ， 娯 楽 業	2,831	203,993	81	-	20	91	0
O 教 育 ， 学 習 支 援 業	748	70,067	0	-	3	-	-
P 医 療 ， 福 祉	1,600	1,050,523	18	-	4,982	288	18
Q 複 合 サ ー ビ ス 事 業	51	55,768	5,123	-	19	326	298
R サ ー ビ ス 業 （ 他 に 分 類 さ れ な い も の ）	2,413	130,018	8	-	826	1,356	447

(注) 事業活動別の不詳を含む。

別 売 上 ( 収 入 ) 金 額 (百万円)

情報通信 事業	情報サービス、インターネット 随伴サービス事業		運輸、 郵便事業	商業	卸売業 小売業		金融、 保険事業	不動産・ 物品賃貸 事業	不動産事業	物品賃貸 事業
	通信、放送、 映像・音声・ 文字情報 制作事業	情報サービ ス、インター ネット随 伴サービス事業			卸売業	小売業				
107,603	43,579	64,023	123,568	2,243,180	1,417,315	825,866	109,925	77,918	49,141	28,777
-	-	-	-	948	672	275	1	90	83	7
-	-	-	-	-	-	-	-	-	-	-
112	110	1	1,988	9,844	3,794	6,049	41	4,737	4,666	71
601	3	598	186	201,302	190,346	10,956	5	2,204	2,051	154
-	-	-	-	4	-	4	-	-	-	-
80,038	43,248	36,790	-	2,201	782	1,419	-	195	155	40
-	-	-	119,941	635	220	414	4	222	167	55
26,330	76	26,254	871	1,989,090	1,213,313	775,777	1,527	6,308	2,003	4,306
-	-	-	46	760	171	589	93,934	146	146	-
34	1	32	72	3,934	3,289	645	61	59,160	36,230	22,930
335	140	195	8	807	89	719	25	734	653	81
1	-	1	3	2,389	488	1,901	28	327	229	98
6	1	5	2	617	195	422	1	1,527	875	653
10	-	10	-	86	1	86	-	98	98	-
-	-	-	7	1,029	585	445	1	739	735	4
0	0	-	46	25,964	2,645	23,319	14,137	220	150	69
136	0	136	399	3,572	725	2,847	160	1,211	901	310

第29表 企業産業（大分類）別企業等数、売上（収入）金額および事業活動（22区分）別売上（収入）金額一県

企業産業大分類	事業活動区分別売上（収						
	学術研究、 専門・技術 サービス 事業	宿泊・飲食 サービス 事業	宿泊事業	飲食 サービス 事業	生活関連 サービス、 娯楽事業	学校教育・ 学習支援 事業	学校教育 事業
A～R 全産業（S公務を除く）	80,262	119,269	32,801	86,469	205,250	53,983	44,019
A～B 農 林 水 産 業	-	46	44	3	-	-	-
C 鉱業，採石業，砂利採取業	-	-	-	-	-	-	-
D 建 設 業	570	76	14	62	206	146	2
E 製 造 業	2,556	589	8	581	303	23	-
F 電気・ガス・熱供給・水道業	-	-	-	-	-	-	-
G 情 報 通 信 業	381	11	-	11	18	5	-
H 運 輸 業 ， 郵 便 業	-	124	20	104	169	-	-
I 卸 売 業 ， 小 売 業	1,701	3,097	111	2,986	1,680	843	223
J 金 融 業 ， 保 険 業	18	4	-	4	-	-	-
K 不 動 産 業 ， 物 品 賃 貸 業	175	108	62	45	61	31	29
L 学術研究，専門・技術サービス業	73,717	52	22	31	102	11	1
M 宿 泊 業 ， 飲 食 サ ー ビ ス 業	37	112,079	31,130	80,950	899	2	0
N 生活関連サービス業，娯楽業	258	2,435	1,142	1,293	197,969	547	-
O 教 育 ， 学 習 支 援 業	163	75	-	75	66	52,091	43,745
P 医 療 ， 福 祉	15	202	18	184	143	25	12
Q 複 合 サ ー ビ ス 事 業	202	47	-	47	1,562	14	-
R サービス業（他に分類されないもの）	470	325	232	94	2,071	245	6

（注）事業活動別の不詳を含む。

入 ) 金 額 (百万円)				
社会教育、 学習支援 事業	医療、福祉 事業	サービス 事業 (他に分類さ れないもの)	政治・ 経済・ 文化団体	その他の サービス事業
9,965	1,064,121	173,568	22,699	150,870
-	74	79	-	79
-	-	20	-	20
144	102	2,961	7	2,954
23	172	10,892	0	10,891
-	-	-	-	-
5	38	173	3	170
-	4	1,852	-	1,852
620	2,251	28,562	5	28,557
-	-	3	-	3
2	387	870	-	870
10	-	1,789	22	1,767
2	470	212	0	211
547	51	375	-	375
8,346	17,453	21	-	21
13	1,042,733	287	116	171
14	126	6,975	3,255	3,720
239	261	118,500	19,290	99,209

第30表 企業産業（中分類）、資本金階級（10区分）別会社企業数、事業所数および従業者数一県

企業産業中分類	総数（注）			300万円未満			300万円～500万円未満		
	会社企業数	事業所数	従業者数	会社企業数	事業所数	従業者数	会社企業数	事業所数	従業者数
A～R 全産業（S公務を除く）	11,938	17,106	211,100	497	623	3,865	3,732	4,187	25,654
A～B 農林漁業	121	128	1,048	30	30	240	40	41	263
A 農業，林業	107	114	919	28	28	225	34	35	219
01 農業	96	102	828	25	25	213	29	30	185
02 林業	11	12	91	3	3	12	5	5	34
B 漁業	14	14	129	2	2	15	6	6	44
03 漁業（水産養殖業を除く）	11	11	92	2	2	15	5	5	42
04 水産養殖業	3	3	37	-	-	-	1	1	2
C～R 非農林漁業（S公務を除く）	11,817	16,978	210,052	467	593	3,625	3,692	4,146	25,391
C 鉱業，採石業，砂利採取業	11	12	94	1	1	11	1	1	4
05 鉱業，採石業，砂利採取業	11	12	94	1	1	11	1	1	4
D 建設業	2,426	2,766	24,762	60	61	256	702	719	3,751
06 総合工事業	1,302	1,439	13,275	26	27	113	279	282	1,383
07 職別工事業（設備工事業を除く）	491	564	4,350	16	16	68	210	221	1,187
08 設備工事業	633	763	7,137	18	18	75	213	216	1,181
E 製造業	2,635	3,435	67,609	72	75	548	714	745	4,787
09 食料品製造業	203	255	3,984	10	10	86	64	71	533
10 飲料・たばこ・飼料製造業	41	42	296	4	4	11	6	6	21
11 繊維工業	664	818	16,226	13	13	132	167	171	1,254
12 木材・木製品製造業（家具を除く）	92	101	1,352	4	4	47	21	21	105
13 家具・装備品製造業	58	67	1,094	-	-	-	18	18	76
14 パルプ・紙・紙加工品製造業	77	88	969	3	3	21	20	20	151
15 印刷・同関連業	149	184	2,083	3	6	32	47	51	259
16 化学工業	35	76	2,744	-	-	-	2	2	5
17 石油製品・石炭製品製造業	2	2	16	-	-	-	-	-	-
18 プラスチック製品製造業（別掲を除く）	146	237	5,233	2	2	41	34	36	292
19 ゴム製品製造業	15	20	228	-	-	-	1	1	3
20 なめし革・同製品・毛皮製造業	1	1	42	-	-	-	-	-	-
21 窯業・土石製品製造業	90	226	2,411	1	1	7	21	21	126
22 鉄鋼業	31	34	335	-	-	-	7	7	31
23 非鉄金属製造業	14	23	390	-	-	-	3	3	10
24 金属製品製造業	212	286	4,783	7	7	58	57	58	361
25 はん用機械器具製造業	48	71	1,169	-	-	-	11	12	65
26 生産用機械器具製造業	200	230	3,504	5	5	14	60	61	275
27 業務用機械器具製造業	16	35	653	-	-	-	4	4	15
28 電子部品・デバイス・電子回路製造業	39	54	6,875	2	2	21	7	7	79
29 電気機械器具製造業	71	88	2,687	2	2	11	18	19	120
30 情報通信機械器具製造業	7	9	569	1	1	3	-	-	-
31 輸送用機械器具製造業	30	37	3,840	-	-	-	9	9	83
32 その他の製造業	393	450	6,072	15	15	64	137	147	923
F 電気・ガス・熱供給・水道業	4	4	56	-	-	-	-	-	-
33 電気業	2	2	26	-	-	-	-	-	-
34 ガス業	2	2	30	-	-	-	-	-	-
35 熱供給業	-	-	-	-	-	-	-	-	-
36 水道業	-	-	-	-	-	-	-	-	-
G 情報通信業	171	301	4,123	17	17	49	38	39	149
37 通信業	4	5	423	-	-	-	-	-	-
38 放送業	11	28	477	-	-	-	-	-	-
39 情報サービス業	107	194	2,538	12	12	33	24	24	87
40 インターネット附随サービス業	16	16	89	2	2	8	6	6	15
41 映像・音声・文字情報制作業	33	58	596	3	3	8	8	9	47
H 運輸業，郵便業	351	522	10,476	9	9	81	67	73	790
42 鉄道業	4	22	223	1	1	20	-	-	-
43 道路旅客運送業	73	110	2,151	6	6	45	12	15	283
44 道路貨物運送業	228	304	6,215	2	2	16	43	45	421
45 水運業	3	3	23	-	-	-	1	1	2
46 航空運輸業	-	-	-	-	-	-	-	-	-
47 倉庫業	16	34	739	-	-	-	3	3	27
48 運輸に附帯するサービス業	24	46	1,060	-	-	-	6	7	47
49 郵便業（信書便事業を含む）	3	3	65	-	-	-	2	2	10



500万円～1,000万円未満			1,000万円～3,000万円未満			3,000万円～5,000万円未満			5,000万円～1億円未満		
会社企業数	事業所数	従業者数	会社企業数	事業所数	従業者数	会社企業数	事業所数	従業者数	会社企業数	事業所数	従業者数
1,514	1,760	13,358	4,975	6,728	79,350	553	1,447	25,611	309	1,063	25,410
17	18	126	27	29	326	1	3	41	2	2	27
14	15	101	25	27	299	1	3	41	1	1	9
14	15	101	23	24	257	1	3	41	1	1	9
-	-	-	2	3	42	-	-	-	-	-	-
3	3	25	2	2	27	-	-	-	1	1	18
3	3	25	1	1	10	-	-	-	-	-	-
-	-	-	1	1	17	-	-	-	1	1	18
1,497	1,742	13,232	4,948	6,699	79,024	552	1,444	25,570	307	1,061	25,383
-	-	-	7	8	67	-	-	-	1	1	8
-	-	-	7	8	67	-	-	-	1	1	8
337	346	2,145	1,101	1,276	12,717	146	208	3,072	48	99	1,947
177	180	1,033	654	702	6,403	108	138	2,046	41	73	1,572
71	74	545	170	198	1,926	11	24	279	4	21	252
89	92	567	277	376	4,388	27	46	747	3	5	123
321	339	2,980	1,179	1,377	20,411	140	226	6,818	120	272	10,584
21	26	403	91	115	1,775	10	17	308	4	5	325
4	4	26	23	24	209	3	3	22	1	1	7
75	77	579	308	343	5,125	40	68	2,269	42	62	3,029
8	8	70	48	52	466	4	6	87	3	3	95
8	9	57	23	26	327	3	5	149	5	8	469
5	5	29	44	53	677	4	5	66	1	2	25
18	18	116	71	92	1,136	3	7	104	4	7	375
1	1	2	14	19	181	2	2	38	9	29	710
-	-	-	1	1	5	1	1	11	-	-	-
17	19	191	68	85	1,750	12	21	567	6	28	763
3	3	25	10	12	85	1	4	115	-	-	-
-	-	-	-	-	-	1	1	42	-	-	-
8	9	36	36	50	580	11	14	287	6	28	351
3	3	16	17	19	180	2	2	32	1	1	57
4	6	58	5	7	81	-	-	-	1	2	58
28	28	208	96	104	1,348	8	18	522	7	26	984
8	8	51	22	27	324	1	3	94	6	21	635
24	24	201	87	98	1,419	9	10	312	9	20	778
2	2	31	5	6	125	1	1	60	1	10	264
5	6	140	14	15	790	3	11	698	3	6	661
8	8	43	32	40	1,279	4	6	164	5	5	270
-	-	-	2	2	25	1	1	48	1	1	187
8	10	101	11	11	143	1	1	51	-	-	-
62	64	543	151	176	2,381	15	19	772	5	7	541
-	-	-	-	-	-	-	-	-	1	1	15
-	-	-	-	-	-	-	-	-	-	-	-
-	-	-	-	-	-	-	-	-	1	1	15
-	-	-	-	-	-	-	-	-	-	-	-
-	-	-	-	-	-	-	-	-	-	-	-
13	15	91	66	141	1,356	14	22	386	7	16	702
1	1	2	-	-	-	1	2	3	-	-	-
-	-	-	1	1	7	2	2	27	1	1	16
7	7	30	45	109	1,090	9	16	341	6	15	686
3	3	40	3	3	22	-	-	-	-	-	-
2	4	19	17	28	237	2	2	15	-	-	-
34	36	375	188	234	4,803	27	78	2,388	15	30	901
-	-	-	1	1	17	-	-	-	1	1	2
6	6	92	40	49	973	6	7	252	1	1	20
25	26	271	134	164	3,412	15	54	1,705	6	10	377
-	-	-	2	2	21	-	-	-	-	-	-
-	-	-	-	-	-	-	-	-	-	-	-
1	1	6	4	9	125	3	10	179	3	5	255
2	3	6	6	8	200	3	7	252	4	13	247
-	-	-	1	1	55	-	-	-	-	-	-

第30表 企業産業（中分類）、資本金階級（10区分）別会社企業数、事業所数および従業者数一県

企業産業中分類	1億円～3億円未満			3億円～10億円未満			10億円～50億円未満		
	会社企業数	事業所数	従業者数	会社企業数	事業所数	従業者数	会社企業数	事業所数	従業者数
A～R 全産業（S公務を除く）	72	317	8,327	39	217	9,501	15	287	13,532
A～B 農林漁業	-	-	-	-	-	-	-	-	-
A 農業，林業	-	-	-	-	-	-	-	-	-
01 農業	-	-	-	-	-	-	-	-	-
02 林業	-	-	-	-	-	-	-	-	-
B 漁業	-	-	-	-	-	-	-	-	-
03 漁業（水産養殖業を除く）	-	-	-	-	-	-	-	-	-
04 水産養殖業	-	-	-	-	-	-	-	-	-
C～R 非農林漁業（S公務を除く）	72	317	8,327	39	217	9,501	15	287	13,532
C 鉱業，採石業，砂利採取業	-	-	-	-	-	-	-	-	-
05 鉱業，採石業，砂利採取業	-	-	-	-	-	-	-	-	-
D 建設業	4	20	513	1	9	193	-	-	-
06 総合工事業	3	15	474	1	9	193	-	-	-
07 職別工事業（設備工事業を除く）	-	-	-	-	-	-	-	-	-
08 設備工事業	1	5	39	-	-	-	-	-	-
E 製造業	29	120	4,504	17	97	7,500	11	132	7,851
09 食料品製造業	2	10	549	-	-	-	-	-	-
10 飲料・たばこ・飼料製造業	-	-	-	-	-	-	-	-	-
11 繊維工業	8	21	1,164	2	4	448	2	33	919
12 木材・木製品製造業（家具を除く）	-	-	-	1	4	474	-	-	-
13 家具・装備品製造業	-	-	-	-	-	-	-	-	-
14 パルプ・紙・紙加工品製造業	-	-	-	-	-	-	-	-	-
15 印刷・同関連業	-	-	-	1	1	54	-	-	-
16 化学工業	-	-	-	4	5	669	2	17	1,014
17 石油製品・石炭製品製造業	-	-	-	-	-	-	-	-	-
18 プラスチック製品製造業（別掲を除く）	4	11	451	2	7	379	1	28	799
19 ゴム製品製造業	-	-	-	-	-	-	-	-	-
20 なめし革・同製品・毛皮製造業	-	-	-	-	-	-	-	-	-
21 窯業・土石製品製造業	3	31	409	1	38	229	2	33	378
22 鉄鋼業	1	2	19	-	-	-	-	-	-
23 非鉄金属製造業	1	5	183	-	-	-	-	-	-
24 金属製品製造業	3	29	527	2	12	753	-	-	-
25 はん用機械器具製造業	-	-	-	-	-	-	-	-	-
26 生産用機械器具製造業	-	-	-	-	-	-	2	8	489
27 業務用機械器具製造業	1	1	28	1	10	123	-	-	-
28 電子部品・デバイス・電子回路製造業	2	2	771	2	4	3,695	-	-	-
29 電気機械器具製造業	-	-	-	-	-	-	1	7	790
30 情報通信機械器具製造業	1	2	243	-	-	-	-	-	-
31 輸送用機械器具製造業	-	-	-	-	-	-	1	6	3,462
32 その他の製造業	3	6	160	1	12	676	-	-	-
F 電気・ガス・熱供給・水道業	-	-	-	1	1	15	-	-	-
33 電気業	-	-	-	-	-	-	-	-	-
34 ガス業	-	-	-	1	1	15	-	-	-
35 熱供給業	-	-	-	-	-	-	-	-	-
36 水道業	-	-	-	-	-	-	-	-	-
G 情報通信業	4	15	699	6	29	563	-	-	-
37 通信業	1	1	416	-	-	-	-	-	-
38 放送業	2	7	134	5	17	293	-	-	-
39 情報サービス業	1	7	149	-	-	-	-	-	-
40 インターネット附随サービス業	-	-	-	-	-	-	-	-	-
41 映像・音声・文字情報制作業	-	-	-	1	12	270	-	-	-
H 運輸業，郵便業	4	28	639	3	30	478	-	-	-
42 鉄道業	-	-	-	1	19	184	-	-	-
43 道路旅客運送業	1	16	203	1	10	283	-	-	-
44 道路貨物運送業	-	-	-	-	-	-	-	-	-
45 水運業	-	-	-	-	-	-	-	-	-
46 航空運輸業	-	-	-	-	-	-	-	-	-
47 倉庫業	1	5	136	1	1	11	-	-	-
48 運輸に附帯するサービス業	2	7	300	-	-	-	-	-	-
49 郵便業（信書便事業を含む）	-	-	-	-	-	-	-	-	-



第30表 企業産業（中分類）、資本金階級（10区分）別会社企業数、事業所数および従業者数一県

企業産業中分類	総数（注）			300万円未満			300万円～500万円未満		
	会社企業数	事業所数	従業者数	会社企業数	事業所数	従業者数	会社企業数	事業所数	従業者数
I 卸売業，小売業	3,241	5,451	51,692	124	165	979	993	1,198	6,378
50 各種商品卸売業	4	4	34	-	-	-	-	-	-
51 繊維・衣服等卸売業	195	240	1,645	2	2	4	31	32	103
52 飲食料品卸売業	222	326	3,512	11	12	62	55	66	448
53 建築材料，鉱物・金属材料等卸売業	296	509	5,017	10	10	27	68	75	352
54 機械器具卸売業	318	484	5,023	8	8	23	68	71	326
55 その他の卸売業	254	443	3,430	7	7	28	49	55	221
56 各種商品小売業	3	5	51	-	-	-	2	2	6
57 織物・衣服・身の回り品小売業	241	533	2,717	8	11	28	69	126	476
58 飲食料品小売業	391	829	13,075	25	52	404	153	209	1,487
59 機械器具小売業	465	654	5,136	12	14	61	176	187	771
60 その他の小売業	764	1,318	11,115	33	41	330	294	346	2,006
61 無店舗小売業	86	100	887	8	8	12	28	29	182
J 金融業，保険業	175	338	3,481	19	21	63	73	79	276
62 銀行業	2	142	2,568	-	-	-	-	-	-
63 協同組織金融業	-	-	-	-	-	-	-	-	-
64 貸金業、クレジットカード業等非預金信用機関	12	14	40	-	-	-	1	1	2
65 金融商品取引業，商品先物取引業	7	12	122	3	3	3	-	-	-
66 補助的金融業等	2	2	29	-	-	-	-	-	-
67 保険業（保険媒介代理業等を含む）*	152	168	722	16	18	60	72	78	274
K 不動産業，物品賃貸業	626	759	4,095	10	10	22	244	251	698
68 不動産取引業	167	183	801	4	4	14	48	52	131
69 不動産賃貸業・管理業	381	424	2,215	6	6	8	167	168	449
70 物品賃貸業	78	152	1,079	-	-	-	29	31	118
L 学術研究，専門・技術サービス業	420	523	4,278	28	28	86	156	160	694
71 学術・開発研究機関	3	3	37	1	1	2	1	1	3
72 専門サービス業（他に分類されないもの）	112	120	976	12	12	29	43	44	182
73 広告業	31	40	289	-	-	-	9	9	38
74 技術サービス業（他に分類されないもの）	274	360	2,976	15	15	55	103	106	471
M 宿泊業，飲食サービス業	708	1,149	13,618	47	110	766	309	398	3,821
75 宿泊業	181	207	3,460	10	11	116	57	61	634
76 飲食店	485	783	8,863	34	37	384	242	325	3,097
77 持ち帰り・配達飲食サービス業	40	157	1,282	3	62	266	8	10	77
N 生活関連サービス業，娯楽業	368	793	7,705	32	41	194	133	191	917
78 洗濯・理容・美容・浴場業	205	447	3,123	14	18	61	102	158	717
79 その他の生活関連サービス業	83	179	2,123	5	5	48	17	17	106
80 娯楽業	80	167	2,459	13	18	85	14	16	94
O 教育，学習支援業	71	109	985	11	17	116	22	26	144
81 学校教育	-	-	-	-	-	-	-	-	-
82 その他の教育，学習支援業	71	109	985	11	17	116	22	26	144
P 医療，福祉	127	220	3,420	20	20	217	49	68	998
83 医療業	31	47	555	3	3	9	11	19	110
84 保健衛生	2	3	8	-	-	-	-	-	-
85 社会保険・社会福祉・介護事業	94	170	2,857	17	17	208	38	49	888
Q 複合サービス事業	-	-	-	-	-	-	-	-	-
86 郵便局	-	-	-	-	-	-	-	-	-
87 協同組合（他に分類されないもの）	-	-	-	-	-	-	-	-	-
R サービス業（他に分類されないもの）	483	596	13,658	17	18	237	191	198	1,984
88 廃棄物処理業	82	104	1,304	3	4	14	26	27	261
89 自動車整備業	125	129	790	4	4	22	66	67	333
90 機械等修理業（別掲を除く）	66	73	734	3	3	14	28	28	172
91 職業紹介・労働者派遣業	30	38	1,546	1	1	16	4	4	110
92 その他の事業サービス業	174	246	9,254	6	6	171	64	69	1,084
93 政治・経済・文化団体	-	-	-	-	-	-	-	-	-
94 宗教	-	-	-	-	-	-	-	-	-
95 その他のサービス業	4	4	16	-	-	-	2	2	12

（注）総数には資本金の不詳を含むため、各資本金階級の合計は総数と一致しない。

500万円～1,000万円未満			1,000万円～3,000万円未満			3,000万円～5,000万円未満			5,000万円～1億円未満		
会社企業数	事業所数	従業者数	会社企業数	事業所数	従業者数	会社企業数	事業所数	従業者数	会社企業数	事業所数	従業者数
419	538	2,932	1,438	2,242	20,722	133	569	7,653	55	330	4,393
-	-	-	4	4	34	-	-	-	-	-	-
11	13	49	125	153	1,076	20	30	287	3	6	101
28	32	189	101	159	1,554	15	28	635	6	16	449
25	31	178	155	201	1,705	22	65	1,053	7	30	526
29	38	189	179	235	2,357	15	47	944	8	27	562
26	31	152	145	212	1,575	17	107	1,243	5	26	195
-	-	-	1	3	45	-	-	-	-	-	-
43	60	174	106	184	817	6	143	1,193	1	1	4
59	101	721	120	316	5,132	11	32	702	7	57	504
70	80	405	180	243	2,033	10	64	805	11	60	1,046
115	137	806	287	482	3,756	15	51	787	7	107	1,006
13	15	69	33	44	588	2	2	4	-	-	-
17	20	84	53	58	311	4	6	31	1	1	22
-	-	-	-	-	-	-	-	-	-	-	-
-	-	-	-	-	-	-	-	-	-	-	-
2	2	14	7	7	17	2	4	7	-	-	-
-	-	-	1	1	5	-	-	-	-	-	-
-	-	-	-	-	-	-	-	-	1	1	22
15	18	70	45	50	289	2	2	24	-	-	-
69	69	200	245	308	2,282	21	47	333	16	22	150
23	23	59	80	86	462	3	8	88	4	5	39
39	39	104	131	138	1,158	14	20	119	9	12	60
7	7	37	34	84	662	4	19	126	3	5	51
46	51	235	162	195	1,929	13	56	715	5	22	479
-	-	-	-	-	-	-	-	-	-	-	-
11	11	52	39	43	440	2	2	59	1	3	134
3	3	14	16	21	168	1	4	35	1	2	29
32	37	169	107	131	1,321	10	50	621	3	17	316
115	158	1,882	173	310	4,460	17	62	757	14	75	1,640
24	25	221	69	80	1,389	6	9	136	9	14	887
81	118	1,396	91	210	2,822	9	42	571	3	25	389
10	15	265	13	20	249	2	11	50	2	36	364
45	76	715	106	214	2,183	17	89	1,188	12	153	2,070
25	44	338	40	98	1,041	7	42	384	5	74	527
14	26	252	38	66	515	4	14	172	2	45	993
6	6	125	28	50	627	6	33	632	5	34	550
8	10	132	21	35	211	2	8	133	2	8	187
-	-	-	-	-	-	-	-	-	-	-	-
8	10	132	21	35	211	2	8	133	2	8	187
18	21	333	28	78	1,411	4	25	394	-	-	-
3	3	16	10	18	390	-	-	-	-	-	-
-	-	-	2	3	8	-	-	-	-	-	-
15	18	317	16	57	1,013	4	25	394	-	-	-
-	-	-	-	-	-	-	-	-	-	-	-
-	-	-	-	-	-	-	-	-	-	-	-
-	-	-	-	-	-	-	-	-	-	-	-
55	63	1,128	181	223	6,161	14	48	1,702	10	31	2,285
5	6	43	39	57	834	4	5	47	4	4	74
20	20	128	30	32	265	1	2	16	1	1	10
5	5	28	28	33	488	1	3	27	-	-	-
6	8	295	17	23	1,034	1	1	46	1	1	45
17	22	628	66	77	3,540	7	37	1,566	4	25	2,156
-	-	-	-	-	-	-	-	-	-	-	-
-	-	-	-	-	-	-	-	-	-	-	-
1	1	4	1	1	-	-	-	-	-	-	-

第30表 企業産業（中分類）、資本金階級（10区分）別会社企業数、事業所数および従業者数一県

企業産業中分類	1億円～3億円未満			3億円～10億円未満			10億円～50億円未満		
	会社企業数	事業所数	従業者数	会社企業数	事業所数	従業者数	会社企業数	事業所数	従業者数
I 卸売業，小売業	14	112	1,567	1	8	249	2	152	5,604
50 各種商品卸売業	-	-	-	-	-	-	-	-	-
51 繊維・衣服等卸売業	1	2	20	-	-	-	-	-	-
52 飲食料品卸売業	3	10	162	-	-	-	-	-	-
53 建築材料，鉱物・金属材料等卸売業	1	17	134	1	8	249	-	-	-
54 機械器具卸売業	4	50	590	-	-	-	-	-	-
55 その他の卸売業	-	-	-	-	-	-	-	-	-
56 各種商品小売業	-	-	-	-	-	-	-	-	-
57 織物・衣服・身の回り品小売業	-	-	-	-	-	-	-	-	-
58 飲食料品小売業	2	18	190	-	-	-	1	24	3,753
59 機械器具小売業	-	-	-	-	-	-	-	-	-
60 その他の小売業	3	15	471	-	-	-	1	128	1,851
61 無店舗小売業	-	-	-	-	-	-	-	-	-
J 金融業，保険業	-	-	-	3	8	118	-	-	-
62 銀行業	-	-	-	-	-	-	-	-	-
63 協同組織金融業	-	-	-	-	-	-	-	-	-
64 貸金業、クレジットカード業等非預金信用機関	-	-	-	-	-	-	-	-	-
65 金融商品取引業，商品先物取引業	-	-	-	2	7	111	-	-	-
66 補助的金融業等	-	-	-	1	1	7	-	-	-
67 保険業（保険媒介代理業等を含む）*	-	-	-	-	-	-	-	-	-
K 不動産業，物品賃貸業	7	10	77	4	32	317	-	-	-
68 不動産取引業	1	1	2	-	-	-	-	-	-
69 不動産賃貸業・管理業	6	9	75	3	26	232	-	-	-
70 物品賃貸業	-	-	-	1	6	85	-	-	-
L 学術研究，専門・技術サービス業	1	1	32	1	1	15	2	3	77
71 学術・開発研究機関	1	1	32	-	-	-	-	-	-
72 専門サービス業（他に分類されないもの）	-	-	-	-	-	-	2	3	77
73 広告業	-	-	-	-	-	-	-	-	-
74 技術サービス業（他に分類されないもの）	-	-	-	1	1	15	-	-	-
M 宿泊業，飲食サービス業	2	3	61	-	-	-	-	-	-
75 宿泊業	2	3	61	-	-	-	-	-	-
76 飲食店	-	-	-	-	-	-	-	-	-
77 持ち帰り・配達飲食サービス業	-	-	-	-	-	-	-	-	-
N 生活関連サービス業，娯楽業	4	5	197	-	-	-	-	-	-
78 洗濯・理容・美容・浴場業	-	-	-	-	-	-	-	-	-
79 その他の生活関連サービス業	-	-	-	-	-	-	-	-	-
80 娯楽業	4	5	197	-	-	-	-	-	-
O 教育，学習支援業	-	-	-	1	1	42	-	-	-
81 学校教育	-	-	-	-	-	-	-	-	-
82 その他の教育，学習支援業	-	-	-	1	1	42	-	-	-
P 医療，福祉	-	-	-	1	1	11	-	-	-
83 医療業	-	-	-	1	1	11	-	-	-
84 保健衛生	-	-	-	-	-	-	-	-	-
85 社会保険・社会福祉・介護事業	-	-	-	-	-	-	-	-	-
Q 複合サービス事業	-	-	-	-	-	-	-	-	-
86 郵便局	-	-	-	-	-	-	-	-	-
87 協同組合（他に分類されないもの）	-	-	-	-	-	-	-	-	-
R サービス業（他に分類されないもの）	3	3	38	-	-	-	-	-	-
88 廃棄物処理業	1	1	31	-	-	-	-	-	-
89 自動車整備業	1	1	6	-	-	-	-	-	-
90 機械等修理業（別掲を除く）	-	-	-	-	-	-	-	-	-
91 職業紹介・労働者派遣業	-	-	-	-	-	-	-	-	-
92 その他の事業サービス業	1	1	1	-	-	-	-	-	-
93 政治・経済・文化団体	-	-	-	-	-	-	-	-	-
94 宗教	-	-	-	-	-	-	-	-	-
95 その他のサービス業	-	-	-	-	-	-	-	-	-

（注）総数には資本金の不詳を含むため、各資本金階級の合計は総数と一致しない。



第31表 企業産業（大分類）別会社企業数、事業所数、従業者数、売上（収入）金額、費用総額、主な費用項目、付加価値額  
および設備投資額一県

企業産業大分類	会社企業数 (注1)	事業所数	従業者数 (人)	売上 (収入) 金額 (百万円) (注2)	費用総額 (百万円) (注3)	主な費用項目	
						売上原価 (注4)	販売費 および 一般管理費 (注4)
A~R 全産業（S公務を除く）	11,469	16,515	206,043	5,122,371	4,727,909	3,653,198	1,029,374
A~B 農林水産業	117	123	1,023	9,695	8,731	4,902	3,830
C 鉱業，採石業，砂利採取業	9	10	86	X	X	X	X
D 建設業	2,370	2,707	24,483	645,159	608,998	473,792	135,206
E 製造業	2,552	3,337	66,291	1,757,594	1,566,373	1,292,398	273,975
F 電気・ガス・熱供給・水道業	2	2	30	X	X	X	X
G 情報通信業	163	293	4,061	X	X	35,859	37,128
H 運輸業，郵便業	340	511	10,331	123,932	115,971	67,698	48,273
I 卸売業，小売業	3,115	5,275	50,496	1,934,435	1,844,144	1,524,905	319,239
J 金融業，保険業	168	329	3,452	61,110	45,337	...	...
K 不動産業，物品賃貸業	597	730	3,986	64,280	58,591	32,500	26,091
L 学術研究，専門・技術サービス業	409	512	4,251	58,081	51,550	29,074	22,476
M 宿泊業，飲食サービス業	649	1,063	12,772	76,651	67,549	23,346	44,203
N 生活関連サービス業，娯楽業	335	739	7,254	188,223	176,450	122,389	54,060
O 教育，学習支援業	64	101	950	5,790	5,374	1,665	3,709
P 医療，福祉	117	208	3,289	18,925	17,575	6,603	10,971
Q 複合サービス事業	-	-	-	-	-	-	-
R サービス業（他に分類されないもの）	462	575	13,288	92,687	85,463	36,269	49,194

(注1) 必要な事項の数値が得られた会社企業を対象として集計している。

(注2) 「J 金融業，保険業」は「経常収益」を合算する。

(注3) 「J 金融業，保険業」は「経常費用」を合算する。

(注4) 「J 金融業，保険業」を除く。

(注5) 「J62 銀行業」及び「J63 協同組織金融業」を除く。



主な費用項目 (百万円)							付加価値額 (百万円)	設備投資額 (百万円)	
給与総額	福利厚生費	動産・ 不動産 賃借料	減価償却費	租税公課	外注費	支払利息等 (注5)		有形固定資 産(土地を 除く)	無形固定資 産(ソフト ウェアの み)
648,174	92,912	65,536	117,762	29,287	471,037	17,492	1,071,923	141,007	4,570
1,817	173	339	546	102	461	42	2,882	1,208	13
X	X	X	X	X	X	X	X	X	X
76,116	12,512	7,072	8,665	3,861	234,607	2,627	116,138	7,062	118
256,718	41,511	13,128	62,069	8,450	152,409	4,853	456,389	92,567	2,453
X	X	X	X	X	X	X	X	X	X
X	X	X	X	X	X	X	X	X	X
32,904	5,408	2,947	5,509	1,794	20,719	1,132	42,659	12,111	150
145,525	17,497	23,277	16,784	6,542	26,072	4,725	242,359	11,230	429
15,455	2,271	942	1,216	1,229	2,878	50	32,458	987	296
9,553	984	4,601	4,940	1,761	2,869	1,398	17,002	2,403	20
14,709	2,155	971	1,380	1,175	9,276	384	22,414	909	74
20,658	1,552	3,700	3,270	1,481	1,252	1,020	31,241	1,246	22
15,289	1,911	4,034	6,621	1,191	1,825	610	28,254	5,257	72
2,204	325	235	577	105	257	31	2,724	186	54
6,799	631	887	846	160	209	170	8,308	1,136	128
-	-	-	-	-	-	-	-	-	-
31,644	2,973	1,567	2,116	982	11,294	321	39,850	1,336	14

第32表 企業産業（中分類）、企業常用雇用者規模（11区分）別会社企業数、事業所数および常用雇用者数一県

企業産業中分類	総数			0～4人			5～9人		
	会社企業数	事業所数 (注1)	常用 雇用者数 (注2)	会社企業数	事業所数 (注1)	常用 雇用者数 (注2)	会社企業数	事業所数 (注1)	常用 雇用者数 (注2)
A～R 全産業（S公務を除く）	11,938	17,183	184,365	6,325	6,528	10,083	2,298	2,594	15,152
A～B 農林漁業	121	128	756	63	64	115	35	37	236
A 農業，林業	107	114	649	60	61	107	27	29	183
01 農業	96	102	584	54	55	94	24	26	164
02 林業	11	12	65	6	6	13	3	3	19
B 漁業	14	14	107	3	3	8	8	8	53
03 漁業（水産養殖業を除く）	11	11	73	2	2	7	8	8	53
04 水産養殖業	3	3	34	1	1	1	-	-	-
C～R 非農林漁業（S公務を除く）	11,817	17,055	183,609	6,262	6,464	9,968	2,263	2,557	14,916
C 鉱業，採石業，砂利採取業	11	12	69	6	6	7	3	3	23
05 鉱業，採石業，砂利採取業	11	12	69	6	6	7	3	3	23
D 建設業	2,426	2,772	19,282	1,303	1,317	2,352	587	615	3,838
06 総合工事業	1,302	1,440	10,228	690	696	1,257	320	330	2,094
07 職別工事業（設備工事業を除く）	491	565	3,312	271	275	473	120	130	771
08 設備工事業	633	767	5,742	342	346	622	147	155	973
E 製造業	2,635	3,479	63,025	1,109	1,132	1,895	529	570	3,488
09 食料品製造業	203	255	3,468	72	74	136	54	64	382
10 飲料・たばこ・飼料製造業	41	42	214	24	24	37	13	13	79
11 繊維工業	664	831	15,317	249	251	433	133	144	877
12 木材・木製品製造業（家具を除く）	92	101	1,154	51	51	89	20	21	128
13 家具・装備品製造業	58	67	965	29	31	50	10	10	67
14 パルプ・紙・紙加工品製造業	77	88	799	29	31	61	23	23	158
15 印刷・同関連業	149	184	1,754	75	77	104	17	19	121
16 化学工業	35	93	3,300	15	16	23	3	8	22
17 石油製品・石炭製品製造業	2	2	14	1	1	4	-	-	-
18 プラスチック製品製造業（別掲を除く）	146	239	4,900	46	47	78	23	23	150
19 ゴム製品製造業	15	20	203	9	9	13	3	4	18
20 なめし革・同製品・毛皮製造業	1	1	41	-	-	-	-	-	-
21 窯業・土石製品製造業	90	226	2,165	32	33	61	19	23	129
22 鉄鋼業	31	34	268	11	11	20	10	10	61
23 非鉄金属製造業	14	24	368	5	5	9	1	2	7
24 金属製品製造業	212	289	4,246	88	88	169	50	51	321
25 はん用機械器具製造業	48	73	1,289	20	21	32	8	9	50
26 生産用機械器具製造業	200	230	2,993	103	104	188	32	32	196
27 業務用機械器具製造業	16	35	627	6	6	14	3	3	18
28 電子部品・デバイス・電子回路製造業	39	54	6,811	6	6	5	6	6	41
29 電気機械器具製造業	71	92	2,565	29	30	39	11	11	75
30 情報通信機械器具製造業	7	10	538	2	2	3	-	-	-
31 輸送用機械器具製造業	30	37	3,770	10	10	23	7	7	41
32 その他の製造業	393	451	5,203	197	204	304	83	87	547
F 電気・ガス・熱供給・水道業	4	4	53	-	-	-	1	1	5
33 電気業	2	2	26	-	-	-	1	1	5
34 ガス業	2	2	27	-	-	-	-	-	-
35 熱供給業	-	-	-	-	-	-	-	-	-
36 水道業	-	-	-	-	-	-	-	-	-
G 情報通信業	171	301	3,781	93	95	134	20	20	127
37 通信業	4	5	417	3	4	5	-	-	-
38 放送業	11	28	430	-	-	-	3	3	23
39 情報サービス業	107	194	2,321	55	55	62	14	14	88
40 インターネット附随サービス業	16	16	72	13	13	26	1	1	5
41 映像・音声・文字情報制作業	33	58	541	22	23	41	2	2	11
H 運輸業，郵便業	351	522	9,480	66	70	133	82	86	559
42 鉄道業	4	22	189	2	2	-	1	1	8
43 道路旅客運送業	73	110	1,975	9	10	14	13	14	94
44 道路貨物運送業	228	304	5,583	45	45	101	59	62	398
45 水運業	3	3	18	1	1	1	1	1	5
46 航空運輸業	-	-	-	-	-	-	-	-	-
47 倉庫業	16	34	698	1	1	1	4	4	23
48 運輸に附帯するサービス業	24	46	959	7	10	16	3	3	23
49 郵便業（信書便事業を含む）	3	3	58	1	1	-	1	1	8

10～19人			20～29人			30～49人		
会社企業数	事業所数 (注1)	常用 雇用者数 (注2)	会社企業数	事業所数 (注1)	常用 雇用者数 (注2)	会社企業数	事業所数 (注1)	常用 雇用者数 (注2)
1,575	2,099	21,274	645	1,013	15,360	482	1,011	18,255
16	16	206	5	6	119	2	5	80
13	13	160	5	6	119	2	5	80
12	12	150	4	4	96	2	5	80
1	1	10	1	2	23	-	-	-
3	3	46	-	-	-	-	-	-
1	1	13	-	-	-	-	-	-
2	2	33	-	-	-	-	-	-
1,559	2,083	21,068	640	1,007	15,241	480	1,006	18,175
1	1	19	1	2	20	-	-	-
1	1	19	1	2	20	-	-	-
318	370	4,224	118	167	2,780	60	123	2,171
184	209	2,427	59	78	1,389	27	44	952
61	73	826	23	38	545	12	27	433
73	88	971	36	51	846	21	52	786
446	517	6,064	196	241	4,699	147	211	5,554
35	46	486	18	21	423	10	14	383
2	2	20	-	-	-	2	3	78
129	136	1,760	50	56	1,216	41	54	1,500
9	13	113	7	7	169	3	4	127
6	6	87	6	8	147	3	3	98
9	9	124	10	15	234	6	10	222
33	43	443	10	14	217	6	10	222
3	4	43	1	1	29	3	7	100
1	1	10	-	-	-	-	-	-
36	44	511	14	17	331	8	11	319
-	-	-	1	2	23	1	1	34
-	-	-	-	-	-	1	1	41
20	28	292	6	8	138	5	7	194
7	9	92	2	3	45	-	-	-
3	5	42	3	4	71	-	-	-
36	39	479	12	16	298	13	22	489
12	18	157	1	1	29	3	4	132
27	29	341	17	20	419	11	17	430
-	-	-	3	4	76	-	-	-
5	5	79	6	8	142	3	4	124
10	11	147	7	7	173	6	6	228
-	-	-	1	1	22	2	3	84
7	7	86	2	2	47	3	5	121
56	62	752	19	26	450	17	25	628
2	2	27	1	1	21	-	-	-
-	-	-	1	1	21	-	-	-
2	2	27	-	-	-	-	-	-
-	-	-	-	-	-	-	-	-
-	-	-	-	-	-	-	-	-
21	31	297	7	10	184	11	20	403
-	-	-	-	-	-	-	-	-
3	4	43	1	1	29	1	2	35
12	17	176	6	9	155	8	15	292
1	1	10	-	-	-	1	1	31
5	9	68	-	-	-	1	2	45
82	91	1,136	43	51	1,033	34	53	1,316
-	-	-	-	-	-	-	-	-
24	26	347	8	11	187	8	12	308
50	55	681	30	34	715	22	34	843
1	1	12	-	-	-	-	-	-
-	-	-	-	-	-	-	-	-
3	3	37	2	3	55	2	5	87
4	6	59	3	3	76	2	2	78
-	-	-	-	-	-	-	-	-

第32表 企業産業（中分類）、企業常用雇用者規模（11区分）別会社企業数、事業所数および常用雇用者数一県

企業産業中分類	50～99人			100～299人			300～999人		
	会社企業数	事業所数 (注1)	常用 雇用者数 (注2)	会社企業数	事業所数 (注1)	常用 雇用者数 (注2)	会社企業数	事業所数 (注1)	常用 雇用者数 (注2)
A～R 全産業（S公務を除く）	325	1,051	22,018	236	1,722	39,875	42	651	20,645
A～B 農 林 漁 業	-	-	-	-	-	-	-	-	-
A 農 業 ， 林 業	-	-	-	-	-	-	-	-	-
01 農 業	-	-	-	-	-	-	-	-	-
02 林 業	-	-	-	-	-	-	-	-	-
B 漁 業	-	-	-	-	-	-	-	-	-
03 漁業（水産養殖業を除く）	-	-	-	-	-	-	-	-	-
04 水産養殖業	-	-	-	-	-	-	-	-	-
C～R 非農林漁業（S公務を除く）	325	1,051	22,018	236	1,722	39,875	42	651	20,645
C 鉱業，採石業，砂利採取業	-	-	-	-	-	-	-	-	-
05 鉱業，採石業，砂利採取業	-	-	-	-	-	-	-	-	-
D 建設業	31	100	1,995	7	41	1,065	2	39	857
06 総合工事業	16	46	1,050	5	29	727	1	8	332
07 職別工事業（設備工事業を除く）	4	22	264	-	-	-	-	-	-
08 設備工事業	11	32	681	2	12	338	1	31	525
E 製造業	103	195	7,205	80	355	13,797	21	198	10,439
09 食料品製造業	8	14	506	5	13	633	1	9	519
10 飲料・たばこ・飼料製造業	-	-	-	-	-	-	-	-	-
11 繊維工業	33	61	2,447	25	66	4,170	3	41	1,605
12 木材・木製品製造業（家具を除く）	1	1	57	-	-	-	1	4	471
13 家具・装備品製造業	2	2	142	2	7	374	-	-	-
14 パルプ・紙・紙加工品製造業	-	-	-	-	-	-	-	-	-
15 印刷・同関連業	6	18	349	2	3	298	-	-	-
16 化学工業	4	7	312	3	7	517	2	13	779
17 石油製品・石炭製品製造業	-	-	-	-	-	-	-	-	-
18 プラスチック製品製造業（別掲を除く）	5	8	314	12	53	2,056	2	36	1,141
19 ゴム製品製造業	-	-	-	1	4	115	-	-	-
20 なめし革・同製品・毛皮製造業	-	-	-	-	-	-	-	-	-
21 窯業・土石製品製造業	4	16	295	3	82	706	1	29	350
22 鉄鋼業	1	1	50	-	-	-	-	-	-
23 非鉄金属製造業	1	2	54	1	6	185	-	-	-
24 金属製品製造業	4	8	281	8	52	1,691	1	13	518
25 はん用機械器具製造業	2	4	161	1	10	144	1	6	584
26 生産用機械器具製造業	6	11	415	2	5	226	2	12	778
27 業務用機械器具製造業	2	2	134	2	20	385	-	-	-
28 電子部品・デバイス・電子回路製造業	5	7	317	3	5	635	4	11	1,820
29 電気機械器具製造業	3	7	248	3	8	446	2	12	1,209
30 情報通信機械器具製造業	-	-	-	2	4	429	-	-	-
31 輸送用機械器具製造業	-	-	-	-	-	-	-	-	-
32 その他の製造業	15	25	1,070	5	10	787	1	12	665
F 電気・ガス・熱供給・水道業	-	-	-	-	-	-	-	-	-
33 電 気 業	-	-	-	-	-	-	-	-	-
34 ガ ス 業	-	-	-	-	-	-	-	-	-
35 熱 供 給 業	-	-	-	-	-	-	-	-	-
36 水 道 業	-	-	-	-	-	-	-	-	-
G 情報通信業	8	26	529	10	98	1,695	1	1	412
37 通 信 業	-	-	-	-	-	-	1	1	412
38 放 送 業	1	6	55	2	12	245	-	-	-
39 情 報 サ ー ビ ス 業	5	10	368	7	74	1,180	-	-	-
40 インターネット附随サービス業	-	-	-	-	-	-	-	-	-
41 映像・音声・文字情報制作業	2	10	106	1	12	270	-	-	-
H 運輸業，郵便業	26	41	1,709	16	105	2,792	2	25	802
42 鉄 道 業	-	-	-	1	19	181	-	-	-
43 道 路 旅 客 運 送 業	9	11	546	2	26	479	-	-	-
44 道 路 貨 物 運 送 業	13	24	912	7	25	1,131	2	25	802
45 水 運 業	-	-	-	-	-	-	-	-	-
46 航 空 運 輸 業	-	-	-	-	-	-	-	-	-
47 倉 庫 業	1	3	64	3	15	431	-	-	-
48 運輸に附帯するサービス業	2	2	137	3	20	570	-	-	-
49 郵便業（信書便事業を含む）	1	1	50	-	-	-	-	-	-



第32表 企業産業（中分類）、企業常用雇用者規模（11区分）別会社企業数、事業所数および常用雇用者数一県

企業産業中分類	総数			0～4人			5～9人		
	会社企業数	事業所数 (注1)	常用 雇用者数 (注2)	会社企業数	事業所数 (注1)	常用 雇用者数 (注2)	会社企業数	事業所数 (注1)	常用 雇用者数 (注2)
I 卸売業，小売業	3,241	5,463	44,133	1,963	2,066	3,106	541	690	3,561
50 各種商品卸売業	4	4	24	2	2	5	1	1	6
51 繊維・衣服等卸売業	195	242	1,253	122	128	183	35	39	214
52 飲食料品卸売業	222	326	2,931	110	117	170	36	42	242
53 建築材料，鉱物・金属材料等卸売業	296	511	4,335	165	168	293	60	70	410
54 機械器具卸売業	318	485	4,365	182	190	281	61	70	408
55 その他の卸売業	254	443	2,867	157	179	270	37	49	242
56 各種商品小売業	3	5	41	2	2	-	-	-	-
57 織物・衣服・身の回り品小売業	241	533	2,296	176	193	207	33	66	214
58 飲食料品小売業	391	834	11,747	187	194	320	66	90	450
59 機械器具小売業	465	654	4,196	302	307	528	83	93	541
60 その他の小売業	764	1,320	9,303	501	529	772	117	157	757
61 無店舗小売業	86	100	730	57	57	77	12	13	77
J 金融業，保険業	175	339	3,153	136	142	201	28	31	173
62 銀行業	2	143	2,559	-	-	-	-	-	-
63 協同組織金融業	-	-	-	-	-	-	-	-	-
64 貸金業、クレジットカード業等非預金信用機関	12	14	19	11	13	12	1	1	7
65 金融商品取引業，商品先物取引業	7	12	102	5	5	3	-	-	-
66 補助的金融業等	2	2	24	1	1	3	-	-	-
67 保険業（保険媒介代理業等を含む）*	152	168	449	119	123	183	27	30	166
K 不動産業，物品賃貸業	626	759	2,670	544	550	383	30	37	192
68 不動産取引業	167	183	485	145	145	133	9	10	54
69 不動産賃貸業・管理業	381	424	1,329	357	361	199	5	6	30
70 物品賃貸業	78	152	856	42	44	51	16	21	108
L 学術研究，専門・技術サービス業	420	523	3,386	278	289	392	67	71	427
71 学術・開発研究機関	3	3	26	2	2	-	-	-	-
72 専門サービス業（他に分類されないもの）	112	120	748	85	87	115	14	14	92
73 広告業	31	40	223	18	18	35	7	8	49
74 技術サービス業（他に分類されないもの）	274	360	2,389	173	182	242	46	49	286
M 宿泊業，飲食サービス業	708	1,152	11,573	288	300	512	170	192	1,172
75 宿泊業	181	208	2,741	71	73	113	40	43	270
76 飲食店	485	783	7,651	201	211	365	121	135	836
77 持ち帰り・配達飲食サービス業	40	159	1,175	14	14	28	9	14	66
N 生活関連サービス業，娯楽業	368	804	6,783	183	199	302	78	99	497
78 洗濯・理容・美容・浴場業	205	447	2,704	108	118	159	48	61	305
79 その他の生活関連サービス業	83	180	1,894	45	50	87	16	21	102
80 娯楽業	80	177	2,185	30	31	56	14	17	90
O 教育，学習支援業	71	109	761	36	40	62	16	24	112
81 学校教育	-	-	-	-	-	-	-	-	-
82 その他の教育，学習支援業	71	109	761	36	40	62	16	24	112
P 医療，福祉	127	220	3,139	39	40	78	20	21	141
83 医療業	31	47	480	18	18	26	5	6	32
84 保健衛生	2	3	5	2	3	5	-	-	-
85 社会保険・社会福祉・介護事業	94	170	2,654	19	19	47	15	15	109
Q 複合サービス事業	-	-	-	-	-	-	-	-	-
86 郵便局	-	-	-	-	-	-	-	-	-
87 協同組合（他に分類されないもの）	-	-	-	-	-	-	-	-	-
R サービス業（他に分類されないもの）	483	596	12,321	218	218	411	91	97	601
88 廃棄物処理業	82	104	1,092	31	31	59	19	21	115
89 自動車整備業	125	129	537	81	81	163	32	32	205
90 機械等修理業（別掲を除く）	66	73	601	35	35	62	12	12	85
91 職業紹介・労働者派遣業	30	38	1,334	10	10	21	2	2	13
92 その他の事業サービス業	174	246	8,733	57	57	98	25	29	177
93 政治・経済・文化団体	-	-	-	-	-	-	-	-	-
94 宗教	-	-	-	-	-	-	-	-	-
95 その他のサービス業	4	4	13	3	3	7	1	1	6

(注1)海外支所を含む。

(注2)海外を含む。

10～19人			20～29人			30～49人		
会社企業数	事業所数 (注1)	常用 雇用者数 (注2)	会社企業数	事業所数 (注1)	常用 雇用者数 (注2)	会社企業数	事業所数 (注1)	常用 雇用者数 (注2)
351	591	4,788	138	281	3,272	110	344	4,226
1	1	13	-	-	-	-	-	-
28	44	375	5	10	105	2	5	76
37	49	505	10	15	232	15	29	559
38	56	544	9	16	214	8	22	322
30	42	411	14	22	333	14	38	539
34	52	429	8	16	189	6	13	207
-	-	-	-	-	-	1	3	41
19	54	243	6	17	138	2	12	64
56	85	735	20	42	474	27	116	1,069
39	63	547	13	28	314	11	37	414
62	131	882	46	107	1,091	21	66	820
6	9	86	6	7	155	3	3	115
4	9	58	3	7	63	1	4	41
-	-	-	-	-	-	-	-	-
-	-	-	-	-	-	-	-	-
-	-	-	-	-	-	-	-	-
-	-	-	-	-	-	1	4	41
-	-	-	1	1	21	-	-	-
4	9	58	2	6	42	-	-	-
24	44	287	11	25	272	6	12	257
8	13	87	3	5	76	-	-	-
7	12	90	5	12	129	4	6	160
9	19	110	3	8	67	2	6	97
39	46	508	13	23	315	11	26	440
-	-	-	1	1	26	-	-	-
6	6	70	3	6	62	1	1	45
2	3	26	3	7	81	1	4	32
31	37	412	6	9	146	9	21	363
131	182	1,748	41	72	970	30	57	1,157
34	39	433	10	10	223	13	23	508
91	130	1,235	28	48	674	16	33	612
6	13	80	3	14	73	1	1	37
41	75	573	19	58	461	17	88	646
18	39	253	9	39	205	10	52	384
9	15	114	6	8	155	3	28	115
14	21	206	4	11	101	4	8	147
10	16	135	4	11	88	3	8	120
-	-	-	-	-	-	-	-	-
10	16	135	4	11	88	3	8	120
28	30	385	13	19	302	10	14	361
3	3	37	-	-	-	1	2	33
-	-	-	-	-	-	-	-	-
25	27	348	13	19	302	9	12	328
-	-	-	-	-	-	-	-	-
-	-	-	-	-	-	-	-	-
-	-	-	-	-	-	-	-	-
61	78	819	32	39	761	40	46	1,483
17	24	239	6	8	147	6	9	216
11	15	142	1	1	27	-	-	-
9	11	116	5	8	113	4	6	161
5	7	65	3	3	72	4	4	147
18	20	247	17	19	402	26	27	959
-	-	-	-	-	-	-	-	-
-	-	-	-	-	-	-	-	-
-	-	-	-	-	-	-	-	-

第32表 企業産業（中分類）、企業常用雇用者規模（11区分）別会社企業数、事業所数および常用雇用者数一県

企業産業中分類	50～99人			100～299人			300～999人		
	会社企業数	事業所数 (注1)	常用 雇用者数 (注2)	会社企業数	事業所数 (注1)	常用 雇用者数 (注2)	会社企業数	事業所数 (注1)	常用 雇用者数 (注2)
I 卸売業，小売業	73	376	4,881	54	567	9,064	7	217	3,479
50 各種商品卸売業	-	-	-	-	-	-	-	-	-
51 繊維・衣服等卸売業	2	8	136	1	8	164	-	-	-
52 飲食料品卸売業	10	33	621	4	41	602	-	-	-
53 建築材料，鉱物・金属材料等卸売業	9	33	695	6	80	1,098	1	66	759
54 機械器具卸売業	7	27	469	9	53	1,436	1	43	488
55 その他の卸売業	8	46	542	3	18	518	1	70	470
56 各種商品小売業	-	-	-	-	-	-	-	-	-
57 織物・衣服・身の回り品小売業	3	22	206	1	31	162	-	-	-
58 飲食料品小売業	17	89	1,090	16	153	2,742	-	-	-
59 機械器具小売業	10	52	639	7	74	1,213	-	-	-
60 その他の小売業	6	65	421	6	99	971	4	38	1,762
61 無店舗小売業	1	1	62	1	10	158	-	-	-
J 金融業，保険業	1	3	58	-	-	-	1	42	618
62 銀行業	-	-	-	-	-	-	1	42	618
63 協同組織金融業	-	-	-	-	-	-	-	-	-
64 貸金業、クレジットカード業等非預金信用機関	-	-	-	-	-	-	-	-	-
65 金融商品取引業，商品先物取引業	1	3	58	-	-	-	-	-	-
66 補助的金融業等	-	-	-	-	-	-	-	-	-
67 保険業（保険媒介代理業等を含む）*	-	-	-	-	-	-	-	-	-
K 不動産業，物品賃貸業	8	56	520	2	34	330	1	1	429
68 不動産取引業	2	10	135	-	-	-	-	-	-
69 不動産賃貸業・管理業	1	2	67	1	24	225	1	1	429
70 物品賃貸業	5	44	318	1	10	105	-	-	-
L 学術研究，専門・技術サービス業	7	32	505	5	36	799	-	-	-
71 学術・開発研究機関	-	-	-	-	-	-	-	-	-
72 専門サービス業（他に分類されないもの）	1	2	61	2	4	303	-	-	-
73 広告業	-	-	-	-	-	-	-	-	-
74 技術サービス業（他に分類されないもの）	6	30	444	3	32	496	-	-	-
M 宿泊業，飲食サービス業	27	87	1,823	18	207	3,011	3	55	1,180
75 宿泊業	9	14	554	4	6	640	-	-	-
76 飲食店	14	66	981	11	105	1,768	3	55	1,180
77 持ち帰り・配達飲食サービス業	4	7	288	3	96	603	-	-	-
N 生活関連サービス業，娯楽業	14	77	939	15	164	2,394	1	44	971
78 洗濯・理容・美容・浴場業	7	57	477	5	81	921	-	-	-
79 その他の生活関連サービス業	-	-	-	3	14	350	1	44	971
80 娯楽業	7	20	462	7	69	1,123	-	-	-
O 教育，学習支援業	1	3	71	1	7	173	-	-	-
81 学校教育	-	-	-	-	-	-	-	-	-
82 その他の教育，学習支援業	1	3	71	1	7	173	-	-	-
P 医療，福祉	8	23	551	9	73	1,321	-	-	-
83 医療業	2	10	128	2	8	224	-	-	-
84 保健衛生	-	-	-	-	-	-	-	-	-
85 社会保険・社会福祉・介護事業	6	13	423	7	65	1,097	-	-	-
Q 複合サービス事業	-	-	-	-	-	-	-	-	-
86 郵便局	-	-	-	-	-	-	-	-	-
87 協同組合（他に分類されないもの）	-	-	-	-	-	-	-	-	-
R サービス業（他に分類されないもの）	18	32	1,232	19	35	3,434	3	29	1,458
88 廃棄物処理業	2	8	131	1	3	185	-	-	-
89 自動車整備業	-	-	-	-	-	-	-	-	-
90 機械等修理業（別掲を除く）	1	1	64	-	-	-	-	-	-
91 職業紹介・労働者派遣業	2	4	124	4	8	892	-	-	-
92 その他の事業サービス業	13	19	913	14	24	2,357	3	29	1,458
93 政治・経済・文化団体	-	-	-	-	-	-	-	-	-
94 宗教	-	-	-	-	-	-	-	-	-
95 その他のサービス業	-	-	-	-	-	-	-	-	-

(注1)海外支所を含む。

(注2)海外を含む。





<集計事項一覧>

結果表番号 集計事項		第1表	第2表	第3表	第4表	第5表	第6表	第7表	第8表	第9表	第10表	第11表	第12表	第13表	第14表	第15表	第16表	第17表	第18表	第19表	第20表	第21表	第22表	第23表	第24表	第25表	第26表	第27表	第28表	第29表	第30表	第31表	第32表	第33表	第34表	第35表	第36表	第37表	第38表					
		属性	事業所に関する集計	○	○	○	○	○	○	○	○	○	○	○	○	○	○	○	○	○	○	○	○	○	○	○												○	○	○	○	○	○	
企業等に関する集計																										○	○	○	○	○														
会社企業に関する集計																															○	○	○											
地域区分	福井県	○	○	○	○	○	○	○	○	○	○	○	○	○	○	○	○	○	○	○	○	○	○	○	○	○	○	○	○	○	○	○	○	○	○	○	○	○	○	○	○			
	市町	○			○	○	○	○	○	○	○				○	○	○	○	○	○	○	○	○	○	○	○	○	○	○	○	○	○	○	○	○	○	○	○	○	○	○			
分類事項	産業分類	○				○	○	○	○	○				○	○	○	○	○	○	○	○	○	○	○	○	○	○	○	○	○	○	○	○	○	○	○	○	○	○	○	○			
	中分類		○	○	○	○	○	○	○				○	○	○	○	○	○	○	○	○	○	○	○	○	○	○	○	○	○	○	○	○	○	○	○	○	○	○	○	○			
	小分類										○																											○	○	○	○			
	経営組織		④	⑦										④	③	③			③	③					③	③			③							⑦								
	従業上の地位					⑥	⑥																																⑥					
	従業者規模				⑩	⑧																																⑧						
	常用雇用者規模																																						⑩	⑥				
	存続・新設・廃業別										○	○																																
	開設時期												⑩																															
	単独・本所・支所の別													③			③	③				③	③																					
資本金階級																																						⑩						
集計事項	事業所数	○	○	○	○	○		○	○	○	○	○	○	○	○	○	○	○	○	○	○	○	○	○	○	○	○	○	○	○	○	○	○	○	○	○	○	○	○	○	○	○		
	従業者数	◎	◎	◎	◎	◎	◎	◎	◎	◎	◎	◎	◎	◎	◎	◎	◎	◎	◎	◎	◎	◎	◎	◎	◎	◎	◎	◎	◎	◎	◎	◎	◎	◎	◎	◎	◎	◎	◎	◎	◎	◎		
	事業従事者数							◎	◎											○	○	○	○																					
	企業等数																									○	○	○	○	○	○	○	○	○	○	○	○	○	○	○	○			
	常用雇用者数	◎																																					○					
	売上(収入)金額															○	○	○	○					⑳	⑳			○	○	○	⑳		○											
	1事業所当たり売上(収入)金額															○	○																											
	付加価値額																			○	○	○	○					○	○	○		○												
	主な費用項目																											○	○			○												
設備投資額																											○	○			○													
報告書掲載の有無																																							無	無	無	無	無	無

○印に囲まれた数字は区分数

◎印は男女別に表章

企業に関する集計にあつては、産業分類は企業大分類、企業中分類、企業小分類となる。

第33表～第38表はウェブページに掲載( <http://www.pref.fukui.lg.jp/doc/toukei/> )

<報告書に掲載されない結果表の様式>

第33表 産業（中分類）別民営事業所数および男女別従業者数一県、市町

産業中分類	福井県				福井市				敦賀市			
	事業所数	従業者数			事業所数	従業者数			事業所数	従業者数		
		男	女			男	女			男	女	
A~R 全産業 A~B 農林漁業 A 農業, 林業 01 02 }												

第34表 産業（小分類）、経営組織（7区分）別民営事業所数および従業者数一県

産業小分類	総数		個人経営		～	法人でない団体	
	事業所数	従業者数	事業所数	従業者数		事業所数	従業者数
A~R 全産業 A~B 農林漁業 A 農業, 林業 01 010 }	経営組織(7区分)					法人でない団体	
	① 個人経営				⑤ 外国の会社		
	② 株式・有限・相互会社				⑥ その他の法人		
	③ 合名・合資会社				⑦ 法人でない団体		
	④ 合同会社						

第35表 産業（小分類）、従業者規模（8区分）別民営事業所数および従業者数一県

産業小分類	総数		1~4人		～	100人以上		出向・派遣 従業者のみ
	事業所数	従業者数	事業所数	従業者数		事業所数	従業者数	事業所数
A~R 全産業 A~B 農林漁業 A 農業, 林業 01 010 }	従業者規模(8区分)							
	① 1~4人				⑤ 30~49人			
	② 5~9人				⑥ 50~99人			
	③ 10~19人				⑦ 100人以上			
	④ 20~29人				⑧ 出向・派遣従業者のみ			

第36表 産業（小分類）、従業上の地位（6区分）別男女別従業者数（民営）一県

産業小分類	総数			個人業主			～	臨時雇用者		
		男	女		男	女			男	女
A~R 全産業 A~B 農林漁業 A 農業, 林業 01 010 }	従業上の地位(6区分)							臨時雇用者		
	① 個人業主						④ 正社員・正職員			
	② 無給の家族従業者						⑤ 正社員・正職員以外			
	③ 有給役員						⑥ 臨時雇用者			

第37表 産業（小分類）、常用雇用者規模（10区分）別民営事業所数—県

産業小分類	総数	0人	1～4人	5～9人	10～ 19人	20～ 29人	30～ 49人	50～ 99人	～	300人 以上
A～R 全産業 A～B 農林漁業 A 農業，林業 01 010 }	常用雇用者規模(10区分)									
		① 0人					⑥ 30～49人			
		② 1～4人					⑦ 50～99人			
		③ 5～9人					⑧ 100～199人			
		④ 10～19人					⑨ 200～299人			
		⑤ 20～29人					⑩ 300人以上			

第38表 産業（中分類）、常用雇用者規模（6区分）別民営事業所数—市町

産業中分類	0人	1～4人	5～9人	10～19人	20～29人	30人以上
A～R 全産業 A～B 農林漁業 A 農業，林業 01 02 }	常用雇用者規模(6区分)					
		① 0人		④ 10～19人		
		② 1～4人		⑤ 20～29人		
		③ 5～9人		⑥ 30人以上		

平成28年経済センサスー活動調査  
(産業横断的集計結果報告書)

平成30年11月発行

編集・発行 福井県総合政策部政策統計・情報課  
〒910-8580 福井市大手3丁目17番1号  
電話：0776-20-0272 (直通)



健康長寿の福井