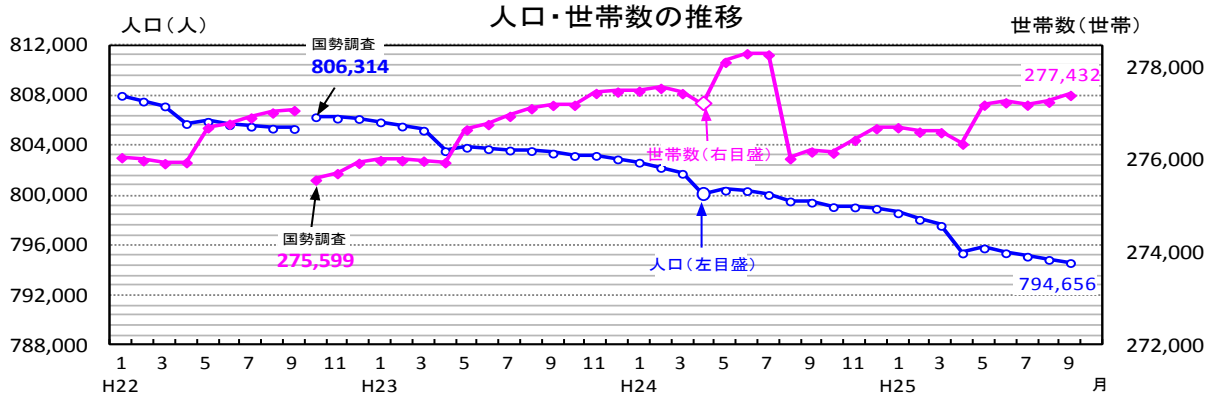


福井県月例統計指標

(平成25年10月)

1. 人口の動き

- 平成25年9月1日現在の福井県の推計人口は794,656人(男384,444人、女410,212人)で、8月中に251人減少した。(内訳:出生537人、死亡659人、転入848人、転出977人)
- 平成25年9月1日現在の福井県の世帯数は277,432世帯で、8月中に147世帯増加した。

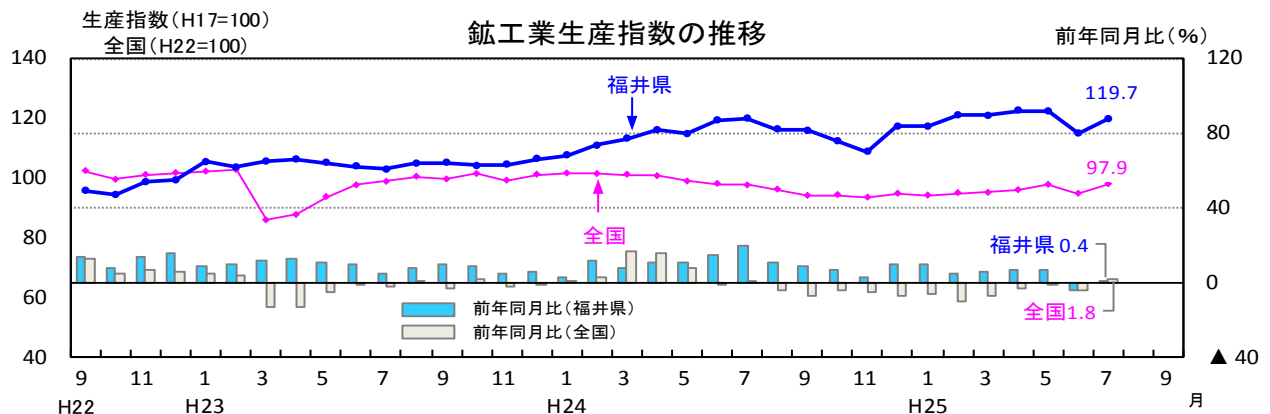


※「平成22年国勢調査(10月1日現在)」(確報値)に基づく推計人口および世帯数。

2. 経済指標の動き

(1) 生産

- 鉱工業生産指数(H17=100)(7月)は119.7(季節調整済)となり、3か月ぶりに上昇した。前月比を業種別にみると、「一般機械工業」「化学工業」等11業種で上昇し、「金属製品工業」「食品工業」等9業種で低下したが、全体で4.2%の上昇となった。また、前年同月比は0.4%上昇と2か月ぶりにプラスとなった。
- 鉱工業出荷指数(同)(7月)は114.1(季節調整済)となり、3か月ぶりに上昇した。
- 鉱工業在庫指数(同)(7月)は170.4(季節調整済)となり、2か月連続で上昇した。



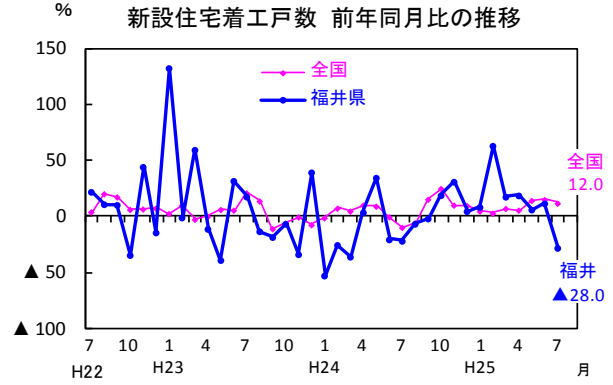
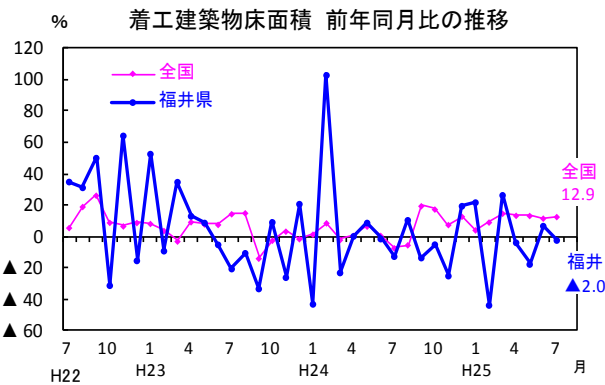
◎業種別動向

業種	業種	業種別動向					
		鉱工業	製造工業	電子部品・デバイス工業	化学工業	繊維工業	機械工業
ウ	エ	10,000.0	9,994.3	1,729.8	1,284.1	1,956.6	3,581.1
季節調整済指数	H25年6月	114.9	115.0	250.1	120.9	84.9	163.9
	H25年7月	119.7	119.7	260.1	132.9	84.5	173.2
	前月比(%)	4.2	4.1	4.0	9.9	▲0.5	5.7
原指数	H24年7月	124.1	124.1	293.6	122.1	86.7	185.6
	H25年7月	124.6	124.6	289.8	128.0	86.0	188.3
	前年同月比(%)	0.4	0.4	▲1.3	4.8	▲0.8	1.5

※機械工業 = 一般機械工業 + 電気機械工業 + 電子部品・デバイス工業 + 輸送機械工業 + 精密機械工業

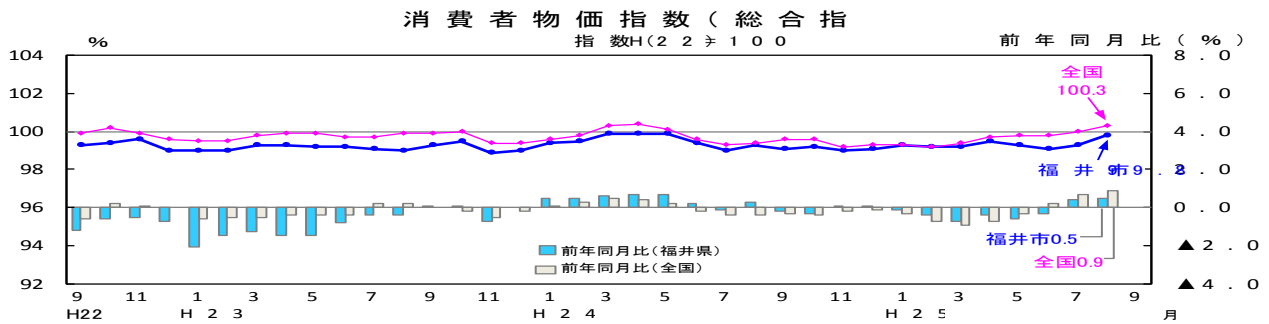
(2) 建設

- ・ 公共工事請負契約額（7月）は 160 億円となり、前年同月比 82.4%増となった。
- ・ 着工建築物床面積（7月）は 74.1 千㎡となり、前年同月比 2.0%減となった。
- ・ 新設住宅着工戸数（7月）は 278 戸となり、前年同月比 28.0%減となった。



(3) 消費

- ・ 消費者物価指数（福井市、H22=100）（8月）の総合指数は 99.8 となり、前年同月比は 0.5%の上昇となり 2カ月連続でプラスとなった。前年同月比を費目別にみると「光熱・水道」「交通・通信」などが上昇し、「家具・家事用品」「被服及び履物」などが低下した。
- ・ 生鮮食品を除く総合指数は 99.4 となり、前年同月比は 0.3%上昇し、2カ月連続でプラスとなった。



10大費目指数の動き (H22=100)

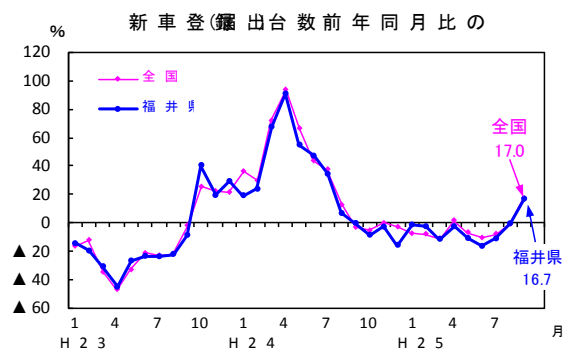
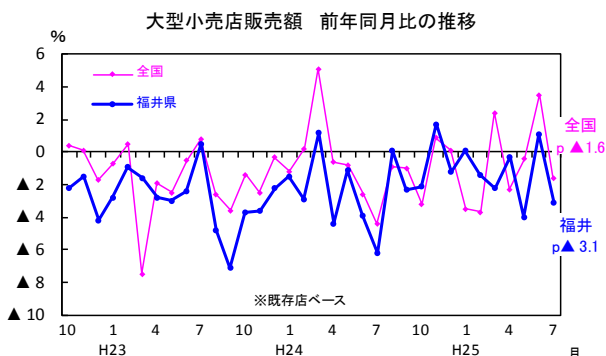
年月	総合	生鮮食品 除く総合	持家の 婦属家賃 除く総合	食料	生鮮 食品	住居	光熱・ 水道	家具・ 家事用品	被服 及び履 物	保健 医療	交通 通信	教育	教養 娯楽	諸雑費
平成 25 年 8 月	99.8	99.4	100.2	101.1	109.8	97.4	108.5	89.9	98.6	98.5	105.0	97.5	89.4	104.7
前月比(%)	0.5	0.4	0.5	0.5	1.3	0.0	0.5	0.9	▲1.4	▲0.2	0.7	0.0	2.4	▲0.3
前年同月比(%)	0.5	0.3	0.8	0.7	7.1	▲1.0	2.3	▲1.8	▲1.9	▲0.8	3.8	0.1	▲1.2	▲0.1

- ・ 大型小売店販売額（7月、速報値）は 6,205 百万円で、前年同月比は 3.1%減（既存店ベース）と 2か月ぶりにマイナスとなった。

参考：石川県 13,771 百万円（前年同月比 1.1%減（既存店ベース））、富山県 10,333 百万円（同 3.4%減）

資料：中部経済産業局「管内大型小売店販売概況（平成 25 年 7 月速報）」

- ・ 新車登録（届出）台数（9月）は 4,072 台で、前年同月比は 16.7%増と 13か月ぶりにプラスとなった。
〔内訳 普通車 2,298 台（前年同月比 15.1%増）、軽自動車 1,774 台（同 18.8%増）〕

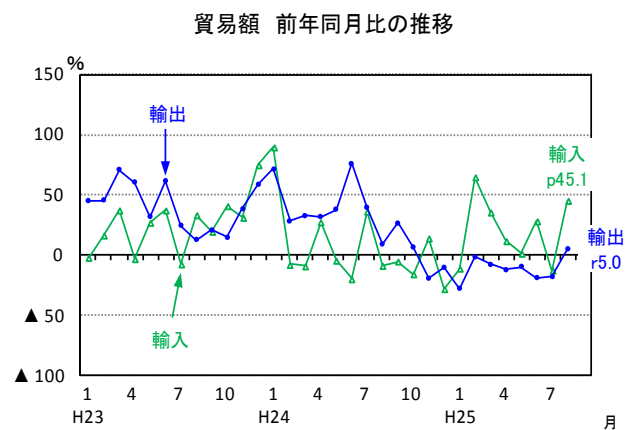
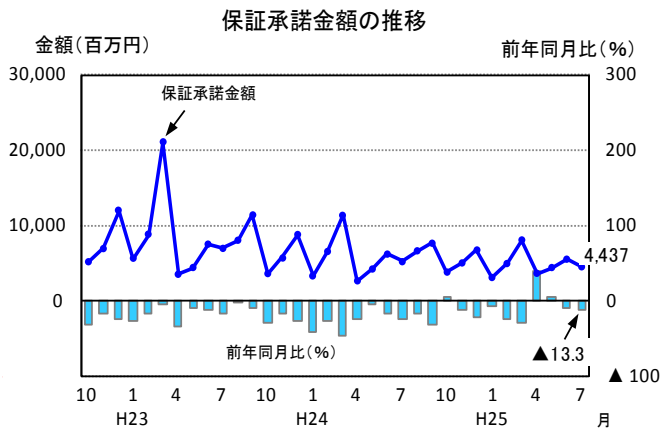


(5) 金融

- ・保証承諾金額（7月）は44億3千7百万円で、前年同月比13.3%減と2か月連続で前年を下回った。
- ・不渡手形金額（8月）8百万円で、前年同月比92.2%減となった。
- ・企業倒産件数（8月）は6件で前月に比べ2件増となったが、8か月連続で1桁の件数となった。負債総額は7億6千9百万円で前月比4億7千3百万円増、前年同月比は2億4千9百万円増となった。

(6) 貿易

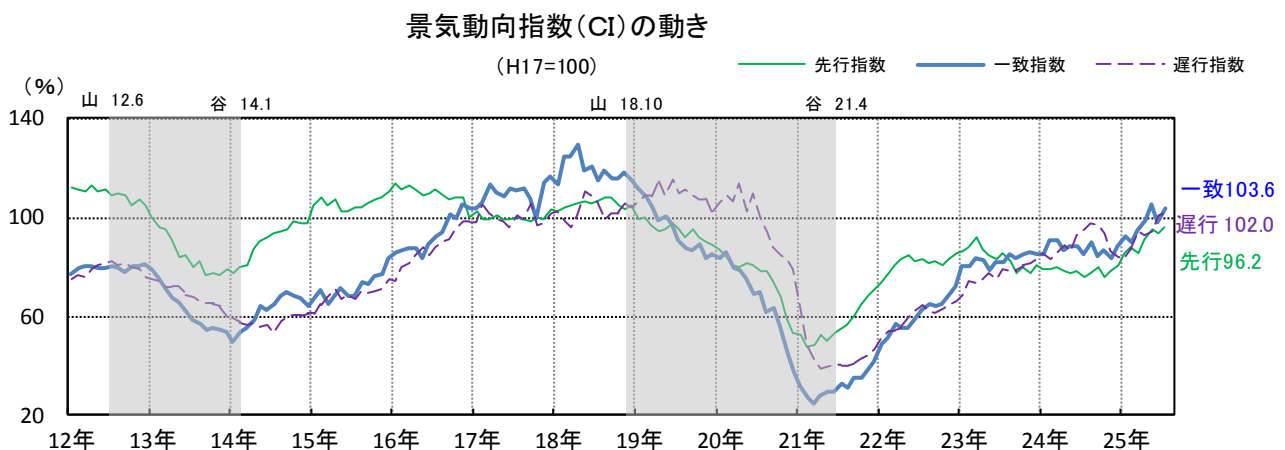
- ・輸出額（8月、確報値）は114億3千8百万円で、前年同月比5.0%増と10か月ぶりに前年を上回った。
- ・輸入額（8月、速報値）は78億5千百万円で、前年同月比45.1%増と2か月ぶりに前年を上回った。
- ・貿易収支（8月、速報値）は35億8千7百万円の貿易黒字で、48か月連続の黒字となった。



(7) 景気動向（福井県の景気動向指数 平成25年7月分）

基調判断：「景気動向指数（CI一致指数）は、改善を示している。」

景気動向指数（CI H17=100）（7月）： 先行指数 96.2（前月差 4.7ポイント増）
一致指数 103.6（前月差 5.8ポイント増）
遅行指数 102.0（前月差 0.9ポイント増）



※シャドー部分は景気後退期を示す。

◇全国の景気動向指数（CI H22=100）平成25年7月分（内閣府経済社会総合研究所、平成25年9月19日改訂）

基調判断：「景気動向指数（CI一致指数）は、改善を示している。」

景気動向指数（CI H22=100）（7月）： 先行指数 107.9、一致指数 107.7、遅行指数 112.8

※平成25年5月分速報からCIの基準年を平成22年に変更しました

主要指標 (全国)

<全国>

年 月	総人口 1)	鉱工業指数 2)			公共工事 請負 契約額	着工建築物 床面積	新設住宅 着工戸数	消費者物価指数 3)			
		生産	出荷	在庫				総合	前年比	生鮮食品を 除く総合	前年比
年(年度)	万人	H22=100	H22=100	H22=100	億円	千㎡	戸	H22=100	%	H22=100	%
平成 20	12,808	110.7	110.6	121.9	97,405	157,411	1,093,485	102.1	1.4	102.3	1.5
21	12,803	86.5	86.6	100.5	95,332	115,486	788,410	100.7	△ 1.4	101.0	△ 1.3
22	※ 12,806	100.0	100.0	102.9	85,677	121,455	813,126	100.0	△ 0.7	100.0	△ 1.0
23	12,780	97.2	96.3	105.0	90,734	126,510	834,117	99.7	△ 0.3	99.8	△ 0.3
24		97.8	97.5	110.5	101,472	132,609	882,797	99.5	△ 0.3	99.6	△ 0.2
23年 1月	12,802	102.1	102.1	103.6	4,502	9,733	66,709	99.5	△ 0.6	99.4	△ 0.8
2	12,798	102.7	104.4	103.7	6,400	8,985	62,252	99.5	△ 0.5	99.4	△ 0.8
3	12,793	85.8	88.0	97.7	12,814	10,087	63,419	99.8	△ 0.5	99.7	△ 0.7
4	12,771	87.6	84.3	99.9	3,069	10,855	66,757	99.9	△ 0.4	100.0	△ 0.2
5	12,774	93.6	89.0	104.6	3,599	10,019	63,726	99.9	△ 0.4	100.1	△ 0.1
6	12,780	97.5	96.1	104.7	6,543	11,313	72,687	99.7	△ 0.4	99.8	△ 0.2
7	12,782	98.7	96.6	105.2	7,011	12,274	83,398	99.7	0.2	99.8	0.1
8	12,782	100.4	98.2	106.8	7,751	12,337	81,986	99.9	0.2	99.9	0.2
9	12,777	99.5	98.9	106.8	11,141	9,741	64,206	99.9	0.0	99.9	0.2
10	12,780	101.3	100.7	106.8	9,364	10,364	67,273	100.0	△ 0.2	99.8	△ 0.1
11	12,780	99.1	98.2	106.4	6,746	10,645	72,635	99.4	△ 0.5	99.6	△ 0.2
12	12,779	101.1	101.8	104.5	7,717	10,157	69,069	99.4	△ 0.2	99.6	△ 0.1
24年 1月	12,766	101.5	101.8	105.5	5,725	9,895	65,984	99.6	0.1	99.3	△ 0.1
2	12,763	101.3	101.9	106.9	7,694	9,788	66,928	99.8	0.3	99.5	0.1
3	12,758	101.1	102.0	109.6	14,373	9,906	66,597	100.3	0.5	100.0	0.2
4	12,757	100.6	100.1	111.9	3,996	10,954	73,647	100.4	0.4	100.2	0.2
5	12,752	98.8	98.9	110.0	6,423	10,697	69,638	100.1	0.2	100.0	△ 0.1
6	12,755	98.0	97.4	110.2	9,803	11,411	72,566	99.6	△ 0.2	99.6	△ 0.2
7	12,756	97.5	95.5	111.8	11,165	11,419	75,421	99.3	△ 0.4	99.5	△ 0.3
8	12,755	96.1	95.4	112.2	9,801	11,706	77,500	99.4	△ 0.4	99.6	△ 0.3
9	12,749	94.0	93.0	112.2	10,562	11,674	74,176	99.6	△ 0.3	99.8	△ 0.1
10	* p 12,753	94.3	93.3	112.2	9,748	12,195	84,251	99.6	△ 0.4	99.8	0.0
11	* p 12,754	93.4	91.8	111.8	7,412	11,472	80,145	99.2	△ 0.2	99.5	△ 0.1
12	* p 12,752	94.7	95.2	110.4	8,931	11,490	75,944	99.3	△ 0.1	99.4	△ 0.2
25年 1月	* p 12,746	94.1	96.3	108.6	5,469	10,326	69,289	99.3	△ 0.3	99.1	△ 0.2
2	* p 12,740	94.9	98.0	107.3	8,338	10,712	68,969	99.2	△ 0.7	99.2	△ 0.3
3	* p 12,736	95.0	97.2	106.6	14,685	11,396	71,456	99.4	△ 0.9	99.5	△ 0.5
4	* p 12,734	95.9	95.8	107.9	6,370	12,452	77,894	99.7	△ 0.7	99.8	△ 0.4
5	* p 12,730	97.7	96.8	107.0	9,682	12,157	79,751	99.8	△ 0.3	100.0	0.0
6	* p 12,732	94.7	93.7	107.0	14,637	12,769	83,704	99.8	0.2	100.0	0.4
7	* p 12,735	97.9	95.6	108.7	13,038	12,890	84,459	100.0	0.7	100.1	0.7
8	* p 12,731	p 97.2	p 96.0	p 108.6				100.3	0.9	100.4	0.8
9	* p 12,727										
前年同月比(%)	-	p△ 0.2	p△ 0.8	p△ 3.2	16.8	12.9	12.0	0.9	-	0.8	-
資料出所	総務省統計局	経済産業省			国土交通省			総務省統計局			

1) 年値は10月1日現在、月の数値は各月1日現在推計人口、※は国勢調査人口。
 * 平成22年国勢調査(確報値)による人口を基準とした推計人口。
 なお、平成22年9月以前の人口は、平成22年国勢調査人口を基に遡及改訂(補間補正)済である。
 2) 年平均は原指数、なお、平成23年1月以降の数値については年間補正済である。
 3) 前年同月比および前年比は、平成22年12月以前は平成17年基準、平成23年1月以降は平成22年基準の公表値による。

<全国>

年 月	家計 3)		大型小売店 販売額	新車登録(届出)台数 5)	有効求人 倍率 6)	完全 失業率 7)	現金給与 総額 8)	総労働 時間 8)	所定外労働時間 8)		常用 労働者数 8)	
	消費支出	平均消費 傾向							前年比	前年比		前年比
年(年度)	円	%	%	台	%	%	%	%	%	%	%	
平成 20	324,929	73.4	△ 4.2	5,082,133	△ 5.1	0.77	4.1	△ 0.3	△ 1.2	△ 1.5	△ 7.3	1.5
21	319,060	74.6	△ 6.4	4,609,182	△ 9.3	0.45	5.2	△ 3.8	△ 2.9	△ 15.2	△ 32.2	0.2
22	318,315	74.0	△ 2.0	4,956,038	7.5	0.56	[5.0]	0.6	1.4	9.0	32.3	0.3
23	308,826	73.4	0.9	4,210,174	△ 15.0	0.68	4.5	△ 0.2	△ 0.4	0.0	0.8	0.7
24	313,874	73.9	△ 1.4	5,369,661	△ 27.5							
23年 1月	317,907	90.7	△ 0.7	305,491	△ 16.7	0.60	4.8	0.4	△ 0.2	3.2	7.4	0.8
2	283,611	71.5	0.5	401,289	△ 12.4	0.62	4.7	0.3	△ 0.2	3.0	8.2	0.7
3	314,117	89.4	△ 7.5	437,594	△ 35.1	0.62	[4.7]	△ 0.1	△ 1.3	△ 1.0	△ 0.8	0.8
4	324,744	86.5	△ 1.9	185,667	△ 47.3	0.61	[4.7]	△ 1.4	△ 1.9	△ 3.9	△ 7.9	0.7
5	301,174	97.1	△ 2.5	237,361	△ 33.4	0.61	[4.6]	1.0	△ 0.4	△ 2.1	△ 6.9	0.6
6	286,056	50.9	△ 0.5	351,824	△ 21.6	0.62	[4.7]	△ 0.7	0.2	0.0	△ 0.7	0.8
7	309,356	65.8	0.8	373,052	△ 23.3	0.64	[4.7]	△ 0.2	△ 1.3	△ 1.0	0.7	0.7
8	309,078	81.0	△ 2.6	329,839	△ 22.4	0.65	[4.5]	△ 0.4	0.4	△ 2.1	△ 0.7	0.7
9	298,931	86.0	△ 3.6	462,190	△ 2.1	0.67	4.2	△ 0.4	0.0	1.0	2.1	0.6
10	314,275	78.0	△ 1.4	381,103	25.2	0.69	4.5	0.0	△ 0.1	1.0	4.2	0.5
11	295,066	84.1	△ 2.5	395,564	22.2	0.71	4.5	△ 0.2	△ 0.2	0.0	1.3	0.7
12	351,861	46.9	△ 0.3	349,200	21.3	0.72	4.5	0.1	0.2	1.8	3.3	0.6
24年 1月	309,483	87.0	△ 1.2	415,923	36.1	0.74	4.5	△ 0.9	△ 0.3	△ 0.3	0.8	0.5
2	292,949	72.2	0.2	519,623	29.5	0.75	4.5	0.1	3.3	0.6	3.0	0.6
3	329,671	90.3	5.1	751,888	71.8	0.76	4.5	0.9	1.5	4.3	9.6	0.6
4	339,069	87.8	△ 0.6	359,622	93.7	0.79	4.5	0.2	0.4	5.3	16.8	0.7
5	304,653	98.4	△ 0.8	394,945	66.4	0.80	4.4	△ 1.1	3.2	5.6	12.8	0.9
6	292,937	50.3	△ 2.6	505,338	43.6	0.81	4.3	△ 0.4	△ 0.5	1.2	6.1	0.9
7	312,592	69.7	△ 4.4	513,121	37.5	0.81	4.3	△ 1.6	0.0	△ 0.8	0.8	0.6
8	310,643	79.6	△ 0.9	370,772	12.4	0.81	4.2	0.0	△ 0.9	0.1	△ 1.3	0.7
9	299,821	86.7	△ 1.0	446,680	△ 3.4	0.81	4.3	△ 0.5	△ 1.5	△ 2.0	△ 4.2	0.6
10	315,161	78.6	△ 3.2	359,329	△ 5.7	0.81	4.2	△ 0.4	1.1	△ 3.1	△ 6.2	0.8
11	300,181	84.7	0.9	393,925	△ 0.4	0.82	4.2	△ 0.8	1.6	△ 2.2	△ 6.2	0.6
12	359,482	47.6	0.1	338,501	△ 3.1	0.83	4.3	△ 1.7	△ 1.4	△ 2.2	△ 6.8	0.8
25年 1月	321,065	90.6	△ 3.5	383,500	△ 7.8	0.85	4.2	0.1	△ 1.7	△ 1.9	△ 6.6	0.6
2	298,682	75.5	△ 3.7	477,379	△ 8.1	0.85	4.3	△ 0.8	△ 3.5	△ 1.0	△ 5.1	0.5
3	350,957	96.6	2.5	667,124	△ 11.3	0.86	4.1	△ 0.9	△ 3.6	△ 1.9	△ 3.8	0.5
4	340,423	88.3	△ 2.3	365,164	1.5	0.89	4.1	0.0	0.1	0.9	△ 1.3	0.6
5	307,926	96.7	△ 0.4	367,648	△ 6.9	0.90	4.1	△ 0.1	0.3	0.0	△ 0.7	0.7
6	296,512	50.1	3.5	450,824	△ 10.8	0.92	3.9	0.6	△ 1.6	2.0	0.0	0.8
7	310,387	68.3	p△ 1.6	472,101	△ 8.0	0.94	3.8	△ 0.1	0.3	3.9	1.3	0.9
8	312,622	80.4		366,751	△ 1.1	0.95	4.1					
9				522,726	17.0							
前年同月比(%)	0.6	-	-	17.0	-	-	-	-	-	-	-	-
資料出所	総務省統計局	経済産業省	(社)日本自動車販売協会連合会 (社)全国軽自動車協会連合会	厚生労働省	総務省統計局	厚生労働省						

3) 二人以上の世帯のうち勤労者世帯について。 4) 既存店ベース。 5) 軽自動車(その他の台数除く)含む。
 6) 年度平均は原指数。新規学卒を除き、パートを含む。 7) []内の数値は岩手県、宮城県および福島県を除く。年度平均は原指数。
 8) 事業所規模5人以上について。

<全国>

年 月	信用保証 保証承諾額	手形交換 金額	企業倒産 9)		貿易額		景気動向指数(CI)			日銀短観業況判断	
			件数	負債額	輸出	輸入	先行指数	一致指数	遅行指数	良い% - 悪い%	製造業
年(年度)	億円	億円	件	億円	億円	億円	H22=100	H22=100	H22=100		
平成 20	195,811	4,329,746	15,646	122,920	810,181	789,548	-				

福 井 県 の 主 要 指 標

【人 口】

年 月	人 口					人 口 動 態							世 帯			
	総 数	前月比		うち外国人	男	女	自然動態			社会動態			増減数計	世 帯 数	前月比	
		人	%				人	人	人	人	人	人				人
年(年度)	人	%	人	人	人	人	人	人	人	人	人	人	人	人	世 帯	%
平成 17	※ 821,592	△ 0.52	※ 10,803	※ 397,271	※ 424,321	7,287	7,731	△ 444	16,060	17,327	△ 1,267	△ 1,711	※ 269,577	0.34		
18	818,975	△ 0.32	10,733	396,245	422,730	7,266	7,862	△ 596	14,691	16,712	△ 2,021	△ 2,617	271,810	0.83		
19	816,198	△ 0.34	10,665	394,832	421,366	7,265	7,765	△ 500	13,938	16,215	△ 2,277	△ 2,777	273,552	0.64		
20	812,479	△ 0.46	10,241	393,088	419,391	7,316	8,210	△ 894	13,271	16,096	△ 2,825	△ 3,719	274,817	0.46		
21	808,589	△ 0.48	9,377	391,116	417,473	7,202	8,172	△ 970	12,726	15,646	△ 2,920	△ 3,890	275,759	0.34		
22	※ 806,314	△ 0.28	※ 10,562	※ 389,712	※ 416,602	6,938	8,399	△ 1,461	12,403	14,313	△ 1,910	△ 3,371	※ 275,599	△ 0.06		
23	803,216	△ 0.38	10,311	388,400	414,816	6,794	8,826	△ 2,032	12,456	13,926	△ 1,470	△ 3,502	277,218	0.59		
24	799,127	△ 0.51	9,929	386,543	412,584	6,657	8,647	△ 1,990	12,309	14,408	△ 2,099	△ 4,089	276,183	△ 0.37		
年 月	前 月 比															
21年 1月	812,014	△ 0.04	-	392,812	419,202	633	829	△ 196	764	998	△ 234	△ 430	275,219	△ 0.02		
2	811,584	△ 0.05	-	392,605	418,979	524	676	△ 152	666	1,068	△ 402	△ 554	275,034	△ 0.07		
3	811,030	△ 0.07	-	392,360	418,670	630	710	△ 80	2,289	3,825	△ 1,536	△ 1,616	274,804	△ 0.08		
4	809,414	△ 0.20	-	391,443	417,971	558	740	△ 182	1,953	1,903	50	△ 132	274,599	△ 0.07		
5	809,282	△ 0.02	-	391,439	417,843	554	663	△ 109	822	989	△ 167	△ 276	275,386	0.29		
6	809,006	△ 0.03	-	391,364	417,642	593	619	△ 26	960	891	69	43	275,444	0.02		
7	809,049	0.01	-	391,386	417,663	627	619	8	1,006	1,127	△ 121	△ 113	275,724	0.10		
8	808,936	△ 0.01	-	391,365	417,571	629	642	△ 13	900	1,077	△ 177	△ 190	275,790	0.02		
9	808,746	△ 0.02	-	391,239	417,507	648	625	23	834	1,014	△ 180	△ 157	275,842	0.02		
10	808,589	△ 0.02	-	391,116	417,473	615	678	△ 63	1,006	995	11	△ 52	275,759	△ 0.03		
11	808,537	△ 0.01	-	391,082	417,455	562	699	△ 137	733	833	△ 100	△ 237	275,997	0.09		
12	808,300	△ 0.03	-	390,935	417,365	536	704	△ 168	704	809	△ 105	△ 273	276,111	0.04		
22年 1月	808,027	△ 0.03	-	390,800	417,227	561	884	△ 323	671	807	△ 136	△ 459	276,084	△ 0.01		
2	807,568	△ 0.06	-	390,544	417,024	579	652	△ 73	599	913	△ 314	△ 387	276,018	△ 0.02		
3	807,181	△ 0.05	-	390,403	416,778	605	728	△ 123	2,290	3,576	△ 1,286	△ 1,409	275,955	△ 0.02		
4	805,772	△ 0.17	-	389,621	416,151	545	706	△ 161	1,897	1,556	341	180	275,976	0.01		
5	805,952	0.02	-	389,774	416,178	536	749	△ 213	801	861	△ 60	△ 273	276,729	0.27		
6	805,679	△ 0.03	-	389,658	416,021	581	655	△ 74	841	889	△ 48	△ 122	276,808	0.03		
7	805,557	△ 0.02	-	389,630	415,927	611	640	△ 29	899	1,027	△ 128	△ 157	276,944	0.05		
8	805,400	△ 0.02	-	389,582	415,818	606	662	△ 56	1,082	1,054	28	△ 28	277,052	0.04		
9	805,372	△ 0.00	-	389,586	415,786	601	642	△ 41	880	993	△ 113	△ 154	277,104	0.02		
10	※ 806,314	-	-	※ 389,712	※ 416,602	543	639	△ 96	892	909	△ 17	△ 113	※ 275,599	-		
11	806,201	△ 0.01	-	389,683	416,518	623	739	△ 116	826	738	88	△ 28	275,739	0.05		
12	806,173	△ 0.00	-	389,687	416,486	579	792	△ 213	690	746	△ 56	△ 269	275,962	0.08		
23年 1月	805,904	△ 0.03	-	389,563	416,341	559	860	△ 301	667	699	△ 32	△ 333	276,020	0.02		
2	805,571	△ 0.04	-	389,424	416,147	522	770	△ 248	737	820	△ 83	△ 331	276,020	0.00		
3	805,240	△ 0.04	-	389,271	415,969	562	792	△ 230	2,140	3,551	△ 1,411	△ 1,641	276,009	△ 0.00		
4	803,599	△ 0.20	-	388,407	415,192	526	758	△ 232	1,973	1,468	505	273	275,975	△ 0.01		
5	803,872	0.03	-	388,632	415,240	596	771	△ 175	1,002	939	63	△ 112	276,686	0.26		
6	803,760	△ 0.01	-	388,640	415,120	561	680	△ 119	837	824	13	△ 106	276,801	0.04		
7	803,654	△ 0.01	-	388,601	415,053	568	625	△ 57	860	847	13	△ 44	276,979	0.06		
8	803,610	△ 0.01	-	388,540	415,070	654	697	△ 43	921	1,080	△ 159	△ 202	277,145	0.06		
9	803,408	△ 0.03	-	388,451	414,957	602	657	△ 55	870	1,007	△ 137	△ 192	277,216	0.03		
10	803,216	△ 0.02	-	388,400	414,816	574	708	△ 134	1,069	926	143	9	277,218	0.00		
11	803,225	0.00	-	388,389	414,836	571	725	△ 154	759	887	△ 128	△ 282	277,475	0.09		
12	802,943	△ 0.04	-	388,236	414,707	497	743	△ 246	675	692	△ 17	△ 263	277,505	0.01		
24年 1月	802,680	△ 0.03	-	388,125	414,555	555	937	△ 382	757	795	△ 38	△ 420	277,523	0.01		
2	802,260	△ 0.05	-	387,937	414,323	508	785	△ 277	747	938	△ 191	△ 468	277,585	0.02		
3	801,792	△ 0.06	-	387,717	414,075	582	740	△ 158	1,986	3,523	△ 1,537	△ 1,695	277,472	△ 0.04		
4	800,097	△ 0.21	-	386,854	413,243	517	729	△ 212	2,018	1,459	559	347	277,219	△ 0.09		
5	800,444	0.04	-	387,134	413,310	635	684	△ 49	973	959	14	△ 35	278,148	0.34		
6	800,409	0.00	-	387,139	413,270	543	632	△ 89	758	979	△ 221	△ 310	278,335	0.07		
7	800,099	△ 0.04	-	387,046	413,053	564	671	△ 107	905	1,314	△ 409	△ 516	278,309	△ 0.01		
8	799,583	△ 0.06	-	386,773	412,810	576	697	△ 121	946	925	21	△ 100	276,061	△ 0.81		
9	799,483	△ 0.01	-	386,744	412,739	535	596	△ 61	716	1,011	△ 295	△ 356	276,208	0.05		
10	799,127	△ 0.04	-	386,543	412,584	616	779	△ 163	1,054	914	140	△ 23	276,183	△ 0.01		
11	799,104	0.00	-	386,553	412,551	566	804	△ 238	844	722	122	△ 116	276,459	0.10		
12	798,988	△ 0.01	-	386,445	412,543	564	789	△ 225	664	794	△ 130	△ 355	276,711	0.09		
25年 1月	798,633	△ 0.04	-	386,318	412,315	611	984	△ 373	673	821	△ 148	△ 521	276,732	0.01		
2	798,112	△ 0.07	-	386,077	412,035	446	727	△ 281	600	804	△ 204	△ 485	276,637	△ 0.03		
3	797,627	△ 0.06	-	385,823	411,804	496	789	△ 293	1,843	3,756	△ 1,913	△ 2,206	276,625	0.00		
4	795,421	△ 0.28	-	384,747	410,674	526	781	△ 255	2,075	1,417	658	403	276,377	△ 0.09		
5	795,824	0.05	-	385,073	410,751	566	741	△ 175	684	896	△ 212	△ 387	277,221	0.31		
6	795,437	△ 0.05	-	384,932	410,505	497	566	△ 69	709	913	△ 204	△ 273	277,273	0.02		
7	795,164	△ 0.03	-	384,695	410,469	574	691	△ 117	891	1,031	△ 140	△ 257	277,221	△ 0.02		
8	794,907	△ 0.03	-	384,592	410,315	537	659	△ 122	848	977	△ 129	△ 251	277,285	0.02		
9	794,656	△ 0.03	-	384,444	410,212								277,656	0.13		
前月比(%)	△ 0.03	-	-	△ 0.04	△ 0.03	△ 6.4	△ 4.6	-	△ 4.8	△ 5.2	-	-	0.13	-		
前年同月比	-	-	-	-	-	△ 6.8	△ 5.5	-	△ 10.4	5.6	-	-	-	-		

資料出所 県政策統計・情報課
 * ※印は国勢調査、その他は「福井県の人口と世帯（推計）」
 * 人口および世帯の年値は各年10月1日現在、月の数字は各月1日現在
 * 人口動態の年値は前年10月～9月分の合計、月の数字は当月中の動態

福井県の主要指標 (つづき)

【生産】

年 月	鉱工業指数										織物生産					
	生産				出荷		在庫				総生産高		左のうち			
	前年比 (原指数)	左のうち 機械工業 前年比(原)	同 繊維工業 前年比(原)	同 前年比(原)	前年比 (原指数)	前年比 (原指数)	前年比 (原指数)	前年比 (原指数)	前年比 (原指数)	前年比 (原指数)	前年比	ナイロン	ポリエステル			
年(年度)	H17=100 (季調)	%	H17=100 (季調)	%	H17=100 (季調)	%	H17=100 (季調)	%	H17=100 (季調)	%	H17=100 (季調)	%	千㎡	%	千㎡	千㎡
平成 17	100.0	0.5	100.0	5.6	100.0	△ 2.5	100.0	2.1	101.7	5.1	377,385	△ 4.5	44,687	280,977		
18	106.9	6.9	118.3	18.3	100.2	0.2	106.5	6.5	105.7	3.9	353,076	△ 6.4	43,732	258,003		
19	106.1	△ 0.7	119.1	0.7	99.2	△ 1.0	106.4	△ 0.1	110.9	4.9	368,262	4.3	44,471	273,793		
20	101.6	△ 4.2	110.1	△ 7.6	95.7	△ 3.5	101.6	△ 4.5	121.7	9.7	356,896	△ 3.1	42,484	267,135		
21	81.5	△ 19.8	81.6	△ 25.9	77.0	△ 19.5	82.9	△ 18.4	99.8	△ 18.0	229,993	△ 35.6	32,485	168,350		
22	96.4	18.3	110.1	34.9	84.2	9.4	95.4	15.1	104.3	4.5	192,945	△ 16.1	28,961	135,178		
23	104.6	8.5	127.7	16.0	89.5	6.3	101.5	6.4	121.4	16.4	221,955	15.0	30,702	158,224		
24	114.7	9.7	157.6	23.4	85.7	△ 4.2	109.1	7.5	141.4	16.5	199,209	△ 10.2	32,302	136,042		
年 月	(季調)	前年同月比	(季調)	前年同月比	(季調)	前年同月比	(季調)	前年同月比	(季調)	前年同月比	前年同月比					
21年 1月	75.9	△ 31.8	58.8	△ 55.8	81.9	△ 16.4	79.2	△ 28.9	111.3	0.4	22,636	△ 25.0	3,283	16,346		
2	72.0	△ 38.0	58.4	△ 58.9	78.0	△ 23.8	76.6	△ 33.1	107.1	△ 5.5	21,045	△ 34.2	3,069	15,314		
3	70.5	△ 34.0	61.7	△ 50.2	72.7	△ 26.1	76.1	△ 28.6	100.0	△ 15.2	19,571	△ 39.8	2,751	14,663		
4	77.5	△ 27.8	75.6	△ 37.1	75.3	△ 23.8	80.6	△ 24.7	93.5	△ 20.9	18,730	△ 41.4	2,455	14,269		
5	84.4	△ 22.4	87.4	△ 27.3	74.0	△ 26.9	82.8	△ 24.6	96.1	△ 18.7	17,990	△ 39.3	2,259	13,684		
6	81.5	△ 21.7	84.4	△ 25.2	75.9	△ 22.1	81.5	△ 21.4	95.8	△ 20.0	18,528	△ 38.8	2,306	13,998		
7	87.5	△ 14.4	91.0	△ 16.4	76.3	△ 19.5	85.3	△ 16.9	96.5	△ 19.0	18,432	△ 37.0	2,466	13,721		
8	83.7	△ 14.9	87.7	△ 16.2	77.1	△ 17.8	83.1	△ 18.3	97.8	△ 17.2	17,426	△ 36.7	2,332	12,861		
9	86.2	△ 16.4	91.8	△ 16.7	77.9	△ 16.3	85.8	△ 17.5	97.0	△ 17.6	19,046	△ 32.6	2,753	13,788		
10	85.7	△ 10.7	92.8	△ 5.5	78.4	△ 17.1	87.2	△ 10.6	98.0	△ 16.3	19,442	△ 31.3	2,871	13,847		
11	88.0	△ 0.1	94.6	15.3	79.8	△ 10.7	90.1	6.5	97.2	△ 17.4	18,901	△ 31.5	2,996	13,148		
12	86.9	3.6	93.7	25.3	78.3	△ 12.0	89.0	8.2	97.5	△ 18.0	18,208	△ 29.5	2,944	12,673		
22年 1月	100.5	31.2	119.8	100.0	81.2	△ 1.8	95.1	18.6	103.8	△ 6.1	13,197	△ 21.3	2,172	8,999		
2	93.9	29.7	103.3	73.9	83.4	6.4	94.9	22.9	103.8	△ 2.1	14,180	△ 9.1	2,164	9,718		
3	94.5	33.6	104.5	68.0	83.4	14.3	93.7	22.7	103.2	1.8	15,939	9.9	2,517	10,964		
4	94.4	20.1	103.5	33.9	84.4	11.6	93.4	15.2	102.3	8.7	15,892	14.5	2,254	11,263		
5	96.7	14.8	109.0	27.0	85.0	14.3	95.2	15.9	104.1	8.1	15,268	14.5	2,195	10,758		
6	94.9	16.2	104.2	23.6	84.6	11.3	95.0	17.2	103.6	8.3	16,255	18.4	2,281	11,460		
7	97.0	12.2	114.6	26.9	85.0	10.5	95.9	12.4	100.5	3.8	16,344	19.7	2,411	11,614		
8	99.1	20.1	111.4	31.5	86.6	13.3	97.6	20.5	101.1	3.3	16,227	25.7	2,371	11,555		
9	95.7	13.5	108.7	22.2	85.0	10.5	95.0	12.9	101.6	5.0	16,827	19.2	2,519	11,877		
10	94.3	7.9	108.1	13.5	84.8	8.2	93.3	4.6	100.6	2.8	17,433	21.0	2,805	12,062		
11	98.6	13.6	114.4	21.7	83.4	5.7	97.7	9.7	102.4	6.0	17,961	28.0	2,875	12,419		
12	99.2	15.4	122.6	33.8	84.8	9.4	100.0	12.9	102.2	4.5	17,423	29.1	2,396	12,489		
23年 1月	105.3	8.1	128.7	10.6	90.3	12.1	105.5	14.1	105.2	1.1	16,987	28.3	2,382	11,994		
2	103.5	9.9	127.1	21.8	88.5	6.3	102.6	9.0	108.2	5.0	17,353	22.0	2,394	12,186		
3	105.5	11.5	130.9	24.6	90.0	8.4	103.4	10.7	111.8	9.2	19,183	20.0	2,671	13,598		
4	106.2	12.1	127.5	22.1	91.0	8.1	100.8	6.5	112.7	10.0	18,485	16.0	2,670	13,122		
5	105.1	10.7	125.4	19.1	87.5	3.5	94.3	1.0	117.1	13.6	17,898	16.9	2,527	12,696		
6	103.9	9.7	119.6	13.2	90.0	6.8	99.0	3.2	118.7	15.5	18,511	13.5	2,490	13,326		
7	102.8	5.0	121.5	7.2	89.4	4.8	99.8	2.5	119.1	19.3	18,383	12.1	2,517	13,144		
8	104.8	7.8	123.4	12.2	89.9	4.9	102.5	8.0	118.4	16.8	18,741	15.2	2,612	13,357		
9	105.1	9.5	124.6	13.1	90.1	6.1	102.0	6.9	119.8	17.4	19,174	13.5	2,819	13,449		
10	104.0	8.3	130.0	19.2	89.3	4.8	101.4	6.9	119.7	18.4	19,174	9.7	2,633	13,616		
11	104.5	4.9	134.6	15.7	89.2	6.5	102.6	4.6	118.6	14.6	19,315	6.9	2,495	14,102		
12	106.4	5.2	142.6	14.8	90.1	3.5	106.3	4.1	120.4	16.4	18,752	7.3	2,492	13,635		
24年 1月	107.6	2.5	138.1	8.4	89.5	△ 1.0	105.6	2.8	124.7	19.7	18,377	8.2	2,536	13,387		
2	110.8	11.8	148.6	24.3	87.8	3.4	105.6	10.0	118.6	8.9	18,622	7.3	2,790	13,118		
3	113.2	7.6	147.9	13.2	89.3	△ 0.5	107.4	4.1	124.6	10.3	18,056	△ 5.9	2,681	12,763		
4	116.0	10.9	157.3	26.1	88.4	△ 2.0	103.0	1.5	130.2	14.8	17,427	△ 5.7	2,795	12,100		
5	114.7	10.8	152.3	23.6	88.5	3.1	102.5	8.3	134.3	15.0	16,573	△ 7.4	2,633	11,476		
6	119.3	15.0	166.2	36.1	85.5	△ 5.6	110.3	10.3	147.1	26.3	16,573	△ 10.5	2,683	11,523		
7	119.9	19.1	172.5	45.2	85.4	△ 3.9	104.8	5.3	159.4	34.2	15,950	△ 13.2	2,641	10,738		
8	116.3	11.0	168.6	34.3	80.4	△ 10.5	107.4	3.5	163.1	38.5	15,621	△ 16.6	2,415	10,588		
9	115.8	8.6	163.9	26.6	82.9	△ 8.3	114.1	11.3	159.1	33.8	15,827	△ 17.5	2,703	10,674		
10	112.3	6.8	150.3	14.2	84.3	△ 5.3	113.6	13.6	156.4	30.3	16,413	△ 14.4	2,715	10,992		
11	108.8	2.9	155.6	15.3	81.1	△ 9.9	111.9	9.7	146.9	22.7	14,678	△ 24.0	2,763	9,187		
12	117.2	9.3	161.3	16.0	81.5	△ 9.9	116.0	9.7	142.1	16.5	15,092	△ 19.5	2,947	9,496		
25年 1月	117.2	9.5	171.7	25.6	80.6	△ 9.6	113.0	8.2	138.1	10.7	14,038	△ 23.6	2,542	9,163		
2	121.0	4.4	171.4	9.7	83.7	△ 8.9	103.7	△ 7.4	148.0	24.8	14,673	△ 21.2	2,645	9,704		
3	120.8	6.0	171.9	15.0	84.7	△ 5.4	107.2	△ 1.3	159.0	27.6	15,277	△ 15.4	2,749	10,199		
4	122.6	6.4	175.7	12.8	83.7	△ 5.0	114.5	12.4	160.0	22.9	15,929	△ 7.8	2,860	10,776		
5	122.3	6.6	168.5	10.6	87.4	△ 1.3	112.2	9.4	159.9	19.1	15,422	△ 6.1	2,704	10,412		
6	114.9	△ 4.3	163.9	△ 2.4	84.9	△ 1.0	101.1	△ 9.4	166.5	13.2	15,002	△ 8.7	2,663	10,201		
7	119.7	0.4	173.2	1.5	84.5	△ 0.8	114.1	10.1	170.4	6.9	15,260	△ 3.5	2,650	10,103		
8																
9																
前月比(%)	4.2	-	5.7	-	△ 0.5	-	12.9	-	2.3	-	1.7	-	△ 0.5	△ 1.0		
前年同月比	0.4	-	1.5	-	△ 0.8	-	10.1	-	6.9	-	△ 3.5	-	△ 4.3	△ 6.9		

資料出所	県政策統計・情報課 「福井県鉱工業指数」 * 月別の指数および前月比(ゴシック文字)は季節調整済指数 * 年指数および前年同月比は原指数	県政策統計・情報課 「生産動態統計調査」 ※rは改訂値 * 平成21年1月、平成22年1月、平成23年1月、平成25年4月に調査対象事業所の見直しを行い、当該月以降の前年同月比は見直し以前の数値に接続係数を乗じて算出している。
	※平成25年3月以前の値は年間補正により改定済である。	

福井県の主要指標 (つづき)

【建設】

【土地取引】

年 月	公共工事		着 工 建 築 物										土地取引			
	請 負 契約額	年度累計	床面積	工事費 予定額	左のうち着工新設住宅				同用途別				件 数	総面積	宅 地	
					戸 数	前 年 比	床面積	前 年 比	床面積	前 年 比	床面積	前 年 比				
	億円	億円	千㎡	百万円	戸	%	千㎡	%	千㎡	%	千㎡	%	千㎡	%	件	ha
(年度)	(年度)	(年度)	(年度)	(年度)	(%)	(年度)	(%)	(年度)	(%)	(年度)	(%)	(年度)	(%)	(年度)	(年度)	(年度)
平成 17	1,270	-	1,190.9	182,906	5,307	△ 4.9	584.0	△ 11.2	120.2	△ 15.8	363.0	11.5	
18	1,056	-	1,227.7	175,118	5,921	11.6	620.9	6.3	244.6	103.5	214.8	△ 40.8	9,671	799.1	166.2	
19	1,262	-	1,038.9	151,107	5,065	△ 14.5	536.5	△ 13.6	141.3	△ 42.2	244.6	13.9	7,788	952.4	151.2	
20	1,607	-	910.1	136,344	4,497	△ 11.2	509.5	△ 5.0	125.0	△ 11.5	167.5	△ 31.5	7,445	524.9	127.5	
21	1,268	-	787.8	117,135	3,775	△ 16.1	449.2	△ 11.8	53.8	△ 56.9	175.6	4.9	6,427	431.3	110.8	
22	943	-	872.7	129,865	4,206	11.4	453.8	1.0	54.1	0.5	242.7	38.2	6,508	543.0	142.5	
23	899	-	854.2	133,342	3,579	△ 14.9	445.2	△ 1.9	106.2	96.4	203.7	△ 16.1	6,175	621.1	110.6	
24	1,338	-	824.4	126,902	3,803	6.3	448.6	0.8	121.0	13.9	209.6	2.9	7,145	403.2	132.3	
年 月					前年同月比		前年同月比		前年同月比		前年同月比					
21年 1月	53	1,402	44.1	6,914	254	△ 36.7	25.1	△ 31.1	1.3	△ 87.9	14.2	46.8	421	31.3	6.7	
2	65	1,467	58.0	9,041	288	△ 30.9	32.7	△ 23.5	5.3	△ 40.2	7.0	111.3	520	29.8	9.5	
3	141	1,607	67.1	10,350	385	18.1	48.6	10.7	2.1	△ 85.2	12.1	△ 43.0	1,018	82.8	17.3	
4	32	32	69.7	10,820	448	30.6	48.5	9.5	1.6	△ 85.5	12.9	20.7	494	36.7	7.4	
5	131	163	72.3	9,667	307	△ 31.2	36.8	△ 31.7	2.0	△ 75.8	23.3	7.2	472	37.3	9.4	
6	147	310	77.0	10,849	363	△ 22.1	42.2	△ 26.6	12.0	824.7	10.6	△ 46.9	517	29.6	8.6	
7	103	413	80.0	10,940	342	△ 28.2	39.5	△ 17.1	10.2	86.0	11.7	△ 29.0	524	34.3	8.7	
8	88	501	58.9	9,313	324	△ 19.8	35.6	△ 20.9	0.6	△ 78.8	17.4	17.2	480	28.3	8.3	
9	143	644	62.3	9,543	322	△ 19.5	35.3	△ 5.1	8.7	289.9	12.7	△ 13.9	487	33.1	8.9	
10	161	805	87.3	11,898	407	2.5	45.5	14.2	1.6	△ 91.2	29.0	295.0	546	33.2	9.3	
11	172	978	56.8	10,097	267	△ 25.4	28.0	△ 10.0	2.7	△ 53.5	15.1	4.3	537	24.1	9.0	
12	56	1,034	54.3	7,703	288	2.9	31.5	4.8	5.8	△ 84.4	9.5	△ 26.5	636	47.1	12.7	
22年 1月	45	1,079	45.1	6,044	169	△ 33.5	18.4	△ 26.4	0.9	△ 25.4	6.6	△ 53.8	352	29.6	6.0	
2	58	1,137	52.5	9,006	259	△ 10.1	30.9	△ 5.7	2.6	△ 51.0	15.8	123.5	500	26.9	7.5	
3	132	1,268	61.2	10,283	279	△ 27.5	36.3	△ 25.3	9.8	373.4	11.2	△ 7.3	882	71.0	15.0	
4	19	19	64.4	8,959	318	△ 29.0	41.5	△ 14.3	2.8	71.9	12.8	△ 0.8	504	41.7	9.2	
5	17	36	67.5	9,942	445	45.0	47.0	27.7	0.8	△ 60.0	11.6	△ 50.3	543	28.7	11.6	
6	97	133	102.5	15,494	312	△ 14.0	41.2	△ 2.4	8.1	△ 32.9	40.7	284.3	545	63.1	9.8	
7	69	201	108.1	14,601	418	22.2	48.6	23.2	14.0	37.2	32.7	178.8	584	36.4	9.7	
8	115	317	77.5	10,841	360	11.1	42.1	18.1	0.8	44.6	27.3	56.6	508	23.6	8.2	
9	108	425	93.8	15,362	356	10.6	43.1	22.1	3.5	△ 60.1	24.7	94.3	556	41.2	11.3	
10	58	483	60.4	9,563	267	△ 34.4	33.6	△ 26.1	6.8	336.4	15.8	△ 45.6	548	30.8	8.6	
11	82	565	93.5	13,401	386	44.6	43.7	56.0	3.0	9.4	32.2	112.9	515	34.3	10.3	
12	46	611	46.1	6,371	247	△ 14.2	27.5	△ 12.7	1.0	△ 83.3	11.5	21.3	613	67.7	13.2	
23年 1月	48	659	69.0	12,357	394	133.1	32.9	78.6	10.2	985.9	14.1	114.5	389	22.7	7.9	
2	54	713	47.9	8,410	257	△ 0.8	29.2	△ 5.5	3.8	48.2	10.0	△ 36.2	447	38.4	7.0	
3	230	943	82.7	13,126	446	59.9	47.8	31.9	3.3	△ 66.8	25.2	125.3	756	114.3	35.8	
4	10	10	73.1	10,802	283	△ 11.0	35.8	△ 13.7	20.3	627.6	12.4	△ 3.1	503	19.5	7.5	
5	28	38	73.6	10,698	272	△ 38.9	33.8	△ 28.1	6.1	658.3	25.5	119.7	458	60.7	8.1	
6	73	111	97.5	13,553	412	32.1	49.5	20.3	15.7	93.7	24.4	△ 39.9	495	42.0	9.9	
7	65	175	86.2	13,872	493	17.9	52.6	8.2	15.1	7.4	11.2	△ 65.8	475	37.6	9.0	
8	102	278	69.6	10,874	313	△ 13.1	35.0	△ 16.7	8.7	979.9	18.1	△ 33.5	487	45.3	7.2	
9	85	362	62.9	10,380	291	△ 18.3	32.6	△ 24.4	2.3	△ 35.0	12.1	△ 51.0	487	30.1	11.5	
10	64	426	66.1	10,414	250	△ 6.4	33.8	0.6	4.0	△ 40.7	18.6	17.7	494	24.6	8.7	
11	87	513	69.5	9,605	256	△ 33.7	29.7	△ 32.0	11.4	287.0	17.8	△ 44.7	543	61.0	10.3	
12	52	565	55.9	9,251	345	39.7	32.4	17.6	5.4	459.1	14.2	23.8	708	44.9	12.4	
24年 1月	100	665	39.6	5,993	186	△ 52.8	21.6	△ 34.5	3.9	△ 61.4	9.8	△ 30.8	373	64.5	6.3	
2	101	767	97.4	20,416	192	△ 25.3	24.2	△ 17.1	32.9	754.0	36.6	264.1	432	58.4	7.5	
3	132	899	64.0	10,201	286	△ 35.9	33.7	△ 29.7	8.6	164.1	15.3	△ 39.5	720	132.5	12.4	
4	41	41	73.5	9,845	294	3.9	37.9	5.8	2.3	△ 88.7	25.6	106.1	435	32.5	9.8	
5	74	116	80.3	13,176	367	34.9	45.5	34.6	9.0	47.5	20.7	△ 18.7	659	28.5	9.4	
6	154	269	96.4	12,756	328	△ 20.4	41.0	△ 17.3	17.8	13.4	23.8	△ 2.6	529	33.2	8.0	
7	87	357	75.6	12,100	386	△ 21.7	44.6	△ 15.2	11.7	△ 22.8	13.2	17.7	586	23.8	11.5	
8	180	537	77.1	12,853	293	△ 6.4	37.7	7.5	13.1	49.5	20.4	12.8	597	27.6	14.1	
9	79	616	54.6	8,264	286	△ 1.7	34.5	5.8	0.4	△ 83.0	18.3	50.9	622	33.3	10.5	
10	74	690	63.0	9,020	298	19.2	33.1	△ 2.2	13.3	230.6	8.3	△ 55.4	706	33.4	12.9	
11	77	767	52.3	8,176	336	31.3	38.1	28.0	3.7	△ 67.3	5.1	△ 71.4	601	36.6	12.1	
12	254	1,021	66.9	10,404	362	4.9	37.7	16.5	4.4	△ 18.3	12.6	△ 11.5	761	46.6	14.5	
25年 1月	41	1,061	48.4	7,588	202	8.6	22.7	5.1	10.4	165.5	10.1	3.4	397	27.5	6.9	
2	78	1,139	55.1	8,708	314	63.5	34.5	42.7	2.4	△ 92.7	12.6	△ 65.5	500	34.1	9.8	
3	257	1,396	81.0	14,012	337	17.8	41.6	23.5	13.2	53.4	8.9	△ 41.8	752	46.1	12.8	
4	73	73	70.9	11,895	350	19.0	48.5	27.9	2.3	0.8	15.5	△ 39.3	505	39.9	9.6	
5	43	116	66.5	10,355	390	6.3	49.0	7.8	5.8	△ 36.0	6.3	△ 69.4	597	33.5	12.1	
6	177	294	103.3	21,609	367	11.9	48.0	17.3	5.1	△ 71.6	23.0	△ 3.5	499	33.3	10.3	
7	160	453	74.1	10,105	278	△ 28.0	36.6	△ 17.8	1.3	△ 88.8	18.3	39.1				
8																
9																
前月比(%)	△ 10.0	54.3	△ 28.2	△ 53.2	△ 24.3	-	△ 23.7	-	△ 74.3	-	△ 20.3	-	△ 16.4	△ 0.6	△ 14.9	
前年同月比	82.4	27.0	△ 2.0	△ 16.5	△ 28.0	-	△ 17.8	-	△ 88.8	-	39.1	-	△ 5.7	0.3	28.8	

資料出所	国土交通省 「建設統計月報」 1件500万円以上の 請負契約額を掲載	国土交通省 「建設統計月報」	県土木管理課 *法務局の登記データに基づく 集計
------	---------------------------------------------	-------------------	--------------------------------

福 井 県 の 主 要 指 標 (つづき)

【消費】

年 月	消費者物価指数(福井市)				家 計 (福井市二人以上の世帯のうち勤労者世帯)				大型小売店 販売状況	新 車 登録(届出)台数				
	総 合		生鮮食品を 除く総合		消費支出		平均消費性向		前年度比	前年度比		うち軽自動車		
	前年比	%	前年比	%	前年比	%	ポイント差	前年比		%	前年比	%		
年(年度)	H22=100	%	H22=100	%	円	%	%	ポイント差	百万円 (年度)	%	台	%	台	%
平成 17	100.9	0.3	101.0	0.5	295,218	1.1	62.7	△ 3.6	80,191	△ 1.7	47,630	△ 3.2	18,652	△ 1.9
18	101.2	0.3	101.1	0.1	353,918	19.9	67.6	7.8	83,381	△ 0.3	46,777	△ 1.8	19,540	4.8
19	101.0	△ 0.2	101.0	△ 0.1	360,309	1.8	65.9	△ 2.5	83,745	△ 2.7	44,562	△ 4.7	18,613	△ 4.7
20	102.4	1.4	102.5	1.5	337,713	△ 6.3	71.0	7.7	82,080	△ 2.8	42,032	△ 5.7	18,099	△ 2.8
21	101.4	△ 1.0	101.6	△ 0.9	334,120	△ 1.1	71.0	0.0	76,685	△ 6.7	38,677	△ 8.0	16,420	△ 9.3
22	100.0	△ 1.4	100.0	△ 1.6	365,286	9.3	69.0	△ 2.8	73,110	△ 3.5	41,778	8.0	17,001	3.5
23	99.3	△ 0.7	99.0	△ 1.0	348,419	△ 4.6	71.8	4.1	72,467	△ 0.9	35,134	△ 15.9	14,562	△ 14.3
24	99.3	0.0	99.0	0.0	287,169	△ 17.6	65.2	△ 9.2	71,585	△ 1.9	44,117	25.6	18,965	30.2
年 月	前年同月比		前年同月比		前年同月比		前年同月ポイント差		前年同月比		前年同月比		前年同月比	
21年 1月	102.1	0.8	102.0	0.8	308,461	△ 5.3	83.6	3.3	8,140	△ 3.9	2,015	△ 18.1	967	△ 6.2
2	101.8	0.8	101.9	0.7	292,448	△ 2.2	67.9	5.6	6,024	△ 3.6	3,893	△ 16.5	1,761	△ 8.1
3	101.9	0.9	102.1	0.8	402,322	△ 3.7	114.9	11.1	6,256	△ 7.8	5,945	△ 26.1	2,659	△ 17.9
4	102.0	0.7	102.1	0.6	359,111	△ 17.6	75.1	△ 24.2	6,462	△ 3.9	2,258	△ 22.8	1,125	△ 15.0
5	101.9	△ 0.3	101.8	△ 0.4	360,122	8.9	97.2	5.4	6,352	△ 4.4	2,215	△ 25.5	1,019	△ 23.6
6	101.5	△ 1.3	101.8	△ 1.1	332,127	1.7	56.3	2.1	6,404	△ 7.0	3,216	△ 8.5	1,411	△ 12.6
7	101.2	△ 1.9	101.5	△ 1.9	295,289	△ 6.9	55.8	1.2	6,516	△ 7.4	3,440	0.6	1,402	△ 0.6
8	101.3	△ 2.1	101.1	△ 2.5	336,169	△ 3.7	69.6	△ 6.6	6,371	△ 8.7	2,409	3.2	1,029	△ 3.7
9	101.0	△ 2.6	101.1	△ 2.5	303,862	3.4	78.8	△ 3.8	5,792	△ 6.6	3,968	7.0	1,441	△ 4.1
10	100.6	△ 3.0	101.0	△ 2.7	293,685	△ 1.1	60.6	△ 6.9	6,017	△ 6.3	3,115	7.5	1,166	△ 10.1
11	100.9	△ 2.0	101.3	△ 1.7	337,709	13.7	87.1	3.9	6,341	△ 10.1	3,392	14.6	1,290	△ 5.7
12	100.5	△ 2.0	101.0	△ 1.4	388,138	6.9	49.4	5.6	7,251	△ 6.0	2,811	31.8	1,150	15.6
22年 1月	101.2	△ 1.6	101.1	△ 1.3	329,298	6.8	82.9	△ 0.7	7,369	△ 9.5	2,529	25.5	965	△ 0.2
2	100.6	△ 1.9	100.7	△ 1.8	317,464	8.6	63.4	△ 4.5	5,695	△ 5.5	4,435	13.9	1,710	△ 2.9
3	100.6	△ 1.9	100.6	△ 1.8	365,066	△ 9.3	82.9	△ 32.0	6,115	△ 3.8	7,199	21.1	2,819	6.0
4	100.8	△ 2.0	100.6	△ 2.1	391,265	9.0	73.1	△ 2.0	5,889	△ 6.4	2,918	29.2	1,432	27.3
5	100.7	△ 1.8	100.7	△ 1.5	408,820	13.5	98.6	1.4	5,751	△ 7.4	2,830	27.8	1,181	15.9
6	99.9	△ 1.6	100.1	△ 1.9	441,866	33.0	57.0	0.7	6,005	△ 3.6	3,858	20.0	1,531	8.5
7	99.5	△ 1.7	99.6	△ 1.8	399,926	35.4	57.4	1.6	6,035	△ 5.1	4,019	16.8	1,527	8.9
8	99.4	△ 1.6	99.4	△ 1.4	329,469	△ 2.0	61.9	△ 7.7	6,014	△ 3.0	3,448	43.1	1,311	27.4
9	99.3	△ 1.2	99.3	△ 1.5	301,916	△ 0.6	79.0	0.2	5,516	△ 2.4	3,848	△ 3.0	1,556	8.0
10	99.4	△ 0.6	99.3	△ 1.1	394,654	34.4	82.2	21.6	5,696	△ 2.2	2,112	△ 32.2	912	△ 21.8
11	99.6	△ 0.5	99.5	△ 1.1	330,839	△ 2.0	83.8	△ 3.3	6,109	△ 1.5	2,535	△ 25.3	1,150	△ 10.9
12	99.0	△ 0.7	99.1	△ 1.0	402,845	3.8	48.0	△ 1.4	7,312	△ 4.2	2,047	△ 27.2	907	△ 21.1
23年 1月	99.0	△ 2.1	98.8	△ 2.3	317,446	△ 3.6	77.7	△ 5.2	7,234	△ 2.8	2,154	△ 14.8	918	△ 4.9
2	99.0	△ 1.5	98.8	△ 1.9	357,374	12.6	67.0	3.6	5,749	△ 0.9	3,547	△ 20.0	1,422	△ 16.8
3	99.3	△ 1.3	99.4	△ 1.2	382,952	4.9	89.0	6.1	5,801	△ 1.6	4,965	△ 31.0	2,041	△ 27.6
4	99.3	△ 1.5	99.3	△ 1.3	444,972	13.7	78.8	5.7	5,915	△ 2.8	1,589	△ 45.5	793	△ 44.6
5	99.2	△ 1.5	99.3	△ 1.4	362,970	△ 11.2	102.8	4.2	5,768	△ 3.0	2,066	△ 27.0	882	△ 25.3
6	99.2	△ 0.8	99.2	△ 0.9	312,741	△ 29.2	50.7	△ 6.3	6,053	△ 2.4	2,943	△ 23.7	1,223	△ 20.1
7	99.1	△ 0.4	99.1	△ 0.5	357,329	△ 10.7	60.1	2.7	6,292	0.5	3,055	△ 24.0	1,338	△ 12.4
8	99.0	△ 0.4	98.9	△ 0.5	325,389	△ 1.2	79.4	17.5	5,916	△ 4.8	2,680	△ 22.3	1,061	△ 19.1
9	99.3	0.1	99.0	△ 0.2	316,058	4.7	96.3	17.3	5,302	△ 7.1	3,506	△ 8.9	1,284	△ 17.5
10	99.5	0.1	98.9	△ 0.4	320,436	△ 18.8	70.4	△ 11.8	5,687	△ 3.7	2,966	40.4	1,194	30.9
11	98.9	△ 0.7	98.8	△ 0.7	298,327	△ 9.8	80.9	△ 2.9	6,092	△ 3.6	3,021	19.2	1,267	10.2
12	99.0	0.0	98.8	△ 0.4	385,031	△ 4.4	50.9	2.9	7,053	△ 2.2	2,642	29.1	1,139	25.6
24年 1月	99.4	0.5	98.8	△ 0.1	310,550	△ 2.2	84.3	6.6	7,017	△ 1.5	2,565	19.1	1,089	18.6
2	99.5	0.5	99.0	0.2	263,642	△ 26.2	62.6	△ 4.4	5,499	△ 2.9	4,384	23.6	1,739	22.3
3	99.9	0.6	99.4	0.0	342,098	△ 10.7	95.9	6.9	5,873	1.2	8,315	67.5	3,374	65.3
4	99.9	0.7	99.6	0.2	311,559	△ 30.0	74.0	△ 4.8	5,657	△ 4.4	3,033	90.9	1,545	94.8
5	99.9	0.7	99.4	0.1	282,554	△ 22.2	79.8	△ 23.0	5,664	△ 1.1	3,199	54.8	1,515	71.8
6	99.4	0.2	99.3	0.1	268,374	△ 14.2	52.2	1.5	5,773	△ 3.9	4,326	47.0	1,878	53.6
7	99.0	△ 0.1	98.9	△ 0.2	255,917	△ 28.4	56.5	△ 3.6	5,846	△ 6.2	4,099	34.2	1,716	28.3
8	99.3	0.3	99.2	0.3	276,395	△ 15.1	69.0	△ 10.4	5,868	0.1	2,853	6.5	1,261	18.9
9	99.1	△ 0.2	99.1	0.1	263,136	△ 16.7	73.0	△ 23.3	5,145	△ 2.3	3,489	△ 0.5	1,493	16.3
10	99.2	△ 0.3	99.0	0.1	280,181	△ 12.6	60.5	△ 9.9	5,668	△ 2.1	2,705	△ 8.8	1,120	△ 6.2
11	99.0	0.1	98.7	△ 0.1	279,158	△ 6.4	76.1	△ 4.8	6,319	1.7	2,927	△ 3.1	1,276	0.7
12	99.1	0.1	98.6	△ 0.1	312,469	△ 18.8	38.6	△ 12.3	7,108	△ 1.2	2,222	△ 15.9	959	△ 15.8
25年 1月	99.3	△ 0.1	98.6	△ 0.1	281,919	△ 9.2	71.8	△ 12.5	7,144	0.1	2,525	△ 1.6	1,199	10.1
2	99.2	△ 0.4	98.8	△ 0.2	281,502	6.8	58.0	△ 4.6	5,532	△ 1.4	4,261	△ 2.8	1,756	1.0
3	99.2	△ 0.7	98.8	△ 0.6	476,803	39.4	126.4	30.5	5,861	△ 2.2	7,342	△ 11.7	3,034	△ 10.1
4	99.5	△ 0.4	99.1	△ 0.5	297,203	△ 4.6	66.5	△ 7.5	5,750	△ 0.3	2,947	△ 2.8	1,458	△ 5.6
5	99.3	△ 0.6	98.9	△ 0.5	332,619	17.7	100.6	20.8	5,764	△ 4.0	2,844	△ 11.1	1,368	△ 9.7
6	99.1	△ 0.3	98.9	△ 0.4	285,474	6.4	44.9	△ 7.3	6,163	1.1	3,604	△ 16.7	1,691	△ 10.0
7	99.3	0.4	99.0	0.1	305,413	19.3	61.5	5.0	p 6,205	p△ 3.1	3,633	△ 11.4	1,745	1.7
8	99.8	0.5	99.4	0.3	348,635	26.1	70.0	1.0			2,834	△ 0.7	1,326	5.2
9											4,072	16.7	1,774	18.8
前月比(%)	-	-	-	-	14.2	-	-	-	0.7	-	43.7	-	33.8	-
前年同月比	0.5	-	0.3	-	26.1	-	-	-	△ 3.1	-	16.7	-	18.8	-
資料出所	県政策統計・情報課 「福井市消費者物価指数」 * 平成22基準。前年同月比および前年比は、平成22年12月以前は平成17年基準、平成23年1月以降は平成22年基準の公表値による。				総務省統計局「家計調査」 * 数字は1世帯当たり。 農林漁家世帯を含む。				近畿経済産業局 * 前年度比、前年同月比ともに既存店ベース pは速報値、rは改定値*平成22年以前の値は年間		福井県自動車販売店協会			

福 井 県 の 主 要 指 標 (つづき)

【消費】 (つづき)

【労働】

年 月	電灯・電力消費量				有効求人倍率 (パートを含む)				新規求人倍率 (パートを含む)				就職率 (年度)	雇用保険受給者 実人員		
	前年度比		電 灯 万kWh (年度)	電 力 万kWh (年度)	原数値 (年度)	季節調整値 倍	月間有効 求人人数 (年度)	月間有効 求職者数 (年度)	原数値 (年度)	季節調整値 倍	新規 求人人数 (年度)	新規求職 申込件数 (年度)		(年度)	(年度)	前年度比
	万kWh	%														
年(年度)	万kWh	%	万kWh	万kWh	倍	倍	人	人	倍	倍	人	人	(年度)	(年度)	前年度比	
平成 17	799,209	3.8	210,671	588,538	1.34	-	213,488	159,608	1.77	-	80,375	45,376	41.9	44,164	△ 11.3	
18	817,371	2.3	211,047	606,324	1.42	-	210,899	148,650	1.84	-	77,830	42,319	44.6	40,552	△ 8.2	
19	861,185	5.4	222,076	639,109	1.38	-	194,375	140,642	1.80	-	72,457	40,271	44.1	39,369	△ 2.9	
20	823,822	△ 4.3	221,523	602,298	0.99	-	151,754	153,918	1.28	-	57,560	44,808	39.5	46,109	17.1	
21	800,480	△ 2.8	223,601	576,879	0.60	-	117,871	197,425	1.04	-	50,054	48,354	39.4	63,720	38.2	
22	873,447	9.1	241,479	631,967	0.88	-	153,201	173,573	1.36	-	62,043	45,654	45.8	44,454	△ 30.2	
23	853,069	△ 2.3	236,665	616,404	1.09	-	173,863	160,000	1.60	-	67,828	42,440	50.1	41,132	△ 7.5	
24	793,304	△ 7.0	235,347	557,957	1.18	-	118,312	159,262	1.73	-	71,131	41,132	49.8	42,674	3.7	
年 月	前年同月比															
21年 1月	71,787	△ 8.4	26,374	45,413	0.81	0.77	11,020	13,673	0.93	1.03	4,787	5,125	24.1	4,142	31.1	
2	65,126	△ 16.9	23,201	41,925	0.71	0.67	10,875	15,229	0.86	0.89	3,931	4,545	32.0	4,870	56.5	
3	61,483	△ 18.4	20,416	41,067	0.63	0.62	10,572	16,816	0.83	0.93	4,232	5,102	36.5	5,643	86.1	
4	59,940	△ 13.7	19,530	40,410	0.51	0.57	9,292	18,214	0.70	0.99	3,904	5,575	28.8	6,192	97.1	
5	58,905	△ 12.4	16,824	42,081	0.47	0.54	8,348	17,950	0.80	0.86	3,220	4,046	33.6	5,847	78.2	
6	61,140	△ 7.8	14,347	46,793	0.49	0.55	8,779	17,920	0.95	1.00	3,821	4,033	36.7	6,509	94.7	
7	67,703	△ 10.5	15,354	52,349	0.52	0.55	9,117	17,662	1.08	0.97	4,322	3,985	40.5	6,292	71.1	
8	68,127	△ 11.9	17,033	51,094	0.55	0.56	9,449	17,084	1.14	1.04	4,121	3,605	39.9	6,097	69.1	
9	64,363	△ 9.8	15,615	48,748	0.61	0.60	10,246	16,857	1.14	1.09	4,488	3,950	46.9	5,641	52.1	
10	61,696	△ 8.3	14,709	46,986	0.65	0.61	10,646	16,453	1.20	1.08	4,737	3,933	44.8	5,286	45.5	
11	63,253	△ 3.7	16,942	46,312	0.68	0.60	10,281	15,179	1.33	1.05	4,008	3,003	50.6	4,796	38.5	
12	70,076	7.7	20,026	50,050	0.68	0.60	9,565	14,032	1.20	1.00	3,464	2,880	46.5	4,525	25.7	
22年 1月	78,629	9.5	27,224	51,405	0.67	0.63	9,792	14,600	1.04	1.09	4,460	4,276	31.1	4,330	4.5	
2	73,575	13.0	24,423	49,152	0.71	0.66	10,675	14,986	1.14	1.16	4,423	3,869	38.3	4,114	△ 15.5	
3	73,073	18.9	21,575	51,498	0.71	0.70	11,681	16,488	0.98	1.11	5,086	5,199	43.0	4,091	△ 27.5	
4	69,509	16.0	21,441	48,068	0.63	0.70	10,917	17,464	0.81	1.16	4,426	5,437	36.5	4,059	△ 34.4	
5	65,451	11.1	18,052	47,400	0.64	0.74	10,589	16,625	1.18	1.31	4,417	3,747	43.5	3,848	△ 34.2	
6	66,118	8.1	15,021	51,097	0.69	0.78	11,209	16,144	1.22	1.22	4,819	3,957	46.7	4,201	△ 35.5	
7	73,822	9.0	16,266	57,556	0.77	0.82	11,528	15,050	1.42	1.28	4,882	3,433	52.3	4,179	△ 33.6	
8	78,645	15.4	19,925	58,720	0.84	0.84	12,093	14,474	1.40	1.31	5,039	3,599	44.7	4,215	△ 30.9	
9	75,614	17.5	19,372	56,242	0.89	0.87	12,880	14,458	1.40	1.30	5,364	3,842	50.0	3,908	△ 30.7	
10	66,093	7.1	14,827	51,266	0.96	0.90	13,417	13,943	1.59	1.36	5,441	3,415	51.7	3,707	△ 29.9	
11	67,083	6.1	17,851	49,232	1.05	0.94	13,765	13,061	1.78	1.55	5,412	3,046	52.2	3,425	△ 28.6	
12	73,035	4.2	20,845	52,190	1.12	0.97	13,387	11,973	1.84	1.49	4,756	2,589	53.4	3,326	△ 26.5	
23年 1月	82,790	5.3	28,240	54,549	1.08	1.01	13,579	12,607	1.37	1.44	5,630	4,095	34.2	3,254	△ 24.8	
2	77,939	5.9	26,427	51,512	1.09	1.02	14,359	13,198	1.49	1.51	5,814	3,905	38.9	3,090	△ 24.9	
3	77,348	5.9	23,212	54,136	1.06	1.05	15,478	14,576	1.32	1.47	6,043	4,589	53.3	3,242	△ 20.8	
4	71,431	2.8	21,800	49,631	0.91	1.03	14,035	15,370	1.01	1.43	5,211	5,154	38.7	3,379	△ 16.8	
5	66,742	2.0	18,053	48,689	0.89	1.03	13,233	14,946	1.29	1.50	4,901	3,803	47.3	3,377	△ 12.2	
6	67,537	2.1	14,796	52,742	0.90	1.01	13,019	14,479	1.50	1.47	5,216	3,484	54.9	3,845	△ 8.5	
7	74,495	0.9	16,494	58,001	0.98	1.04	13,372	13,615	1.89	1.62	5,727	3,027	56.2	3,782	△ 9.5	
8	75,343	△ 4.2	17,663	57,680	1.07	1.07	14,166	13,256	1.66	1.58	5,610	3,384	50.7	3,984	△ 5.5	
9	72,051	△ 4.7	16,870	55,181	1.11	1.09	14,720	13,297	1.72	1.62	5,817	3,386	54.9	3,601	△ 7.9	
10	65,805	△ 0.4	14,933	50,872	1.18	1.10	15,242	12,940	1.90	1.67	6,211	3,274	58.1	3,423	△ 7.7	
11	63,545	△ 5.3	16,177	47,368	1.25	1.11	15,198	12,117	2.04	1.72	5,584	2,739	60.7	3,191	△ 6.8	
12	67,898	△ 7.0	20,555	47,343	1.29	1.13	14,543	11,300	2.14	1.72	5,170	2,414	59.3	3,144	△ 5.5	
24年 1月	77,724	△ 6.1	28,661	49,063	1.23	1.15	14,752	12,005	1.56	1.65	6,034	3,867	37.0	3,198	△ 1.7	
2	77,362	△ 0.7	27,291	50,071	1.22	1.14	15,447	12,647	1.66	1.66	6,148	3,711	40.1	3,149	1.9	
3	73,136	△ 5.4	23,373	49,763	1.15	1.14	16,136	14,028	1.48	1.69	6,199	4,197	56.9	3,059	△ 5.6	
4	66,764	△ 6.5	21,094	45,670	1.04	1.17	15,444	14,779	1.27	1.74	5,902	4,647	42.5	3,224	△ 4.6	
5	60,121	△ 9.9	16,737	43,384	1.04	1.19	15,286	14,764	1.56	1.77	5,938	3,809	50.2	3,811	12.9	
6	59,366	△ 12.1	14,187	45,179	1.08	1.21	15,277	14,208	1.72	1.71	5,864	3,405	54.3	3,589	△ 6.7	
7	66,096	△ 11.3	14,932	51,164	1.12	1.19	15,262	13,660	1.84	1.64	5,798	3,159	55.4	3,801	0.5	
8	71,186	△ 5.5	18,901	52,285	1.16	1.17	15,117	13,060	1.92	1.76	5,703	2,971	54.5	3,778	△ 5.2	
9	67,152	△ 6.8	17,673	49,480	1.24	1.21	15,798	12,697	1.99	1.79	6,310	3,166	50.7	3,476	△ 3.5	
10	58,374	△ 11.3	14,188	44,186	1.28	1.19	16,599	12,961	1.79	1.65	6,374	3,568	51.2	3,565	4.1	
11	59,191	△ 6.9	16,888	42,303	1.30	1.17	16,304	12,579	1.93	1.63	5,820	3,011	52.7	3,548	11.2	
12	66,214	△ 2.5	22,958	43,256	1.34	1.17	15,524	11,557	2.30	1.73	5,365	2,335	60.3	3,457	10.0	
25年 1月	75,883	△ 2.4	29,240	46,643	1.26	1.19	15,562	12,302	1.60	1.77	6,258	3,923	35.0	3,633	13.6	
2	71,445	△ 7.6	25,895	45,550	1.24	1.17	15,982	12,875	1.73	1.71	5,882	3,400	44.0	3,447	9.5	
3	68,677	△ 6.1	22,652	46,025	1.17	1.15	16,157	13,820	1.58	1.80	5,917	3,738	56.2	3,345	9.3	
4	62,103	△ 7.0	19,270	42,833	1.03	1.16	15,241	14,760	1.26	1.82	5,881	4,656	42.3	3,513	9.0	
5	61,324	2.0	17,876	43,447	1.04	1.19	15,013	14,505	1.62	1.76	5,752	3,554	52.5	3,775	△ 0.9	
6	60,672	2.2	14,233	46,440	1.08	1.21	14,778	13,628	1.78	1.68	5,352	2,999	54.1	3,645	1.6	
7	66,880	1.2	15,359	51,521	1.17	1.24	15,467	13,229	2.07	1.90	6,473	3,132	55.0	3,833	0.8	
8					1.26	1.28	15,848	12,601	2.01	1.86	6,006	2,983	47.2	3,579	△ 5.3	
9																
前月比(%)	10.2	-	7.9	10.9	-	-	2.5	△ 4.7								

福井県の主要指標（つづき）

【労働】（つづき）

年 月	完全失業率		現金給与総額		総労働時間		所定外労働時間		左のうち		常用労働者数		うちパートタイム	
	完全失業率 (モデル推計値)								製造業					
	前年比	前年比	前年比	前年比	前年比	前年比	前年比	前年比	前年比	前年比	前年比	前年比	前年比	前年比
年(年度)	%	%	円	%	時間	%	時間	%	時間	%	人	%	人	%
平成 17	...	2.7	315,061	-	158.3	-	9.1	-	13.1	-	295,123	-	56,206	19.1
18	...	2.5	318,317	1.1	158.3	△ 0.1	10.3	12.6	14.8	13.6	294,659	△ 0.9	57,115	19.4
19	...	2.5	314,596	△ 2.1	157.5	△ 1.6	10.6	△ 8.3	13.9	△ 5.5	291,186	△ 2.4	54,255	18.6
20	...	2.7	303,126	△ 4.5	156.5	△ 1.2	9.2	△ 14.6	11.9	△ 9.2	295,015	0.0	57,151	19.4
21	3.3	3.5	293,284	△ 1.9	152.5	△ 1.6	7.8	△ 12.2	8.6	△ 32.8	288,430	1.0	66,922	23.2
22	3.1	3.3	293,479	0.1	154.2	1.3	8.6	11.5	12.0	43.2	290,946	0.8	69,592	23.9
23	2.9	3.3	286,760	△ 2.3	151.0	△ 1.9	8.6	2.0	11.1	△ 5.1	293,646	0.9	78,226	26.6
24														
年 月	四半期平均		前年同月比		前年同月比		前年同月比		前年同月比		前年同月比		前年同月比	
21年 1月	...		255,175	△ 1.8	141.9	1.0	7.9	△ 16.5	6.7	△ 51.6	285,397	0.6	66,925	23.4
2	...	(第1四半期平均)	244,276	△ 5.0	153.1	△ 3.5	7.4	△ 30.2	7.3	△ 52.5	287,310	1.6	68,775	23.9
3	...	3.3	252,682	△ 2.8	149.6	△ 4.4	7.7	△ 30.4	7.5	△ 52.6	286,567	0.8	68,703	24.0
4	...		248,214	△ 3.8	158.8	△ 1.2	8.1	△ 17.1	8.0	△ 44.8	290,493	0.2	69,550	23.9
5	...	(第2四半期平均)	241,038	△ 6.4	142.3	△ 6.2	6.9	△ 27.7	7.7	△ 40.8	287,907	2.7	68,802	23.9
6	...	3.9	379,745	△ 4.0	159.2	△ 0.2	7.3	△ 11.6	8.4	△ 27.9 (注1)	289,348 (注2)	0.3	68,408	23.6
7	...		363,843	△ 4.6	158.1	△ 2.8	7.7	△ 7.6	8.3	△ 36.1	290,149	0.8	65,636	22.6
8	...	(第3四半期平均)	252,978	△ 3.0	149.7	0.9	6.8	△ 12.1	7.9	△ 33.8	289,264	1.6	66,472	23.0
9	3.6	3.3	247,224	△ 0.5	153.2	△ 1.5	7.7	△ 7.0	9.1	△ 26.6	288,428	0.8	65,360	22.7
10	3.5		250,343	0.0	153.0	△ 3.9	8.4	△ 0.5	10.1	△ 14.9	288,796	0.7	65,610	22.7
11	3.3	(第4四半期平均)	262,619	0.2	156.5	0.9	8.6	13.6	10.5	△ 3.8	288,948	1.1	62,518	21.6
12	3.2	3.3	519,860	4.4	154.6	1.3	8.8	21.2	11.5	23.5	288,560	1.6	66,301	23.0
22年 1月	2.8		254,037	△ 0.4	143.6	1.4	7.6	△ 2.7	9.5	45.8	289,086	1.0	66,248	22.9
2	2.8	(第1四半期平均)	251,490	3.0	155.1	1.5	7.9	7.9	12.2	72.0	289,913	0.7	66,229	22.8
3	3.0	3.3	257,874	2.0	156.6	4.9	8.7	14.3	13.1	79.5	287,156	0.1	64,759	22.6
4	3.4		255,458	2.9	161.5	1.9	8.7	8.7	13.1	68.5	291,820	0.4	65,413	22.4
5	3.6	(第2四半期平均)	250,724	3.9	147.0	3.6	8.0	17.3	10.9	45.6	290,899	0.9	64,510	22.2
6	3.5	4.0	397,263	4.7	163.0	2.5	7.9	9.5	11.7	43.1	290,930	0.5	63,506	21.8
7	3.1		344,493	△ 5.2	156.3	△ 1.0	8.9	16.9	11.2	38.9	291,632	0.5	73,450	25.2
8	2.8	(第3四半期平均)	252,619	△ 0.1	151.3	1.2	7.8	16.1	11.7	52.3	291,696	0.7	72,737	24.9
9	2.6	3.1	243,956	△ 1.3	153.6	0.3	8.8	15.8	11.8	33.4	292,897	1.4	74,312	25.4
10	3.0		245,158	△ 2.0	152.1	△ 0.4	9.0	8.3	11.9	21.3	291,757	0.9	74,115	25.4
11	3.2	(第4四半期平均)	249,608	△ 4.9	156.0	△ 0.1	9.7	14.2	13.0	27.4	291,932	0.9	74,768	25.6
12	3.0	3.0	518,268	△ 0.3	153.3	△ 0.6	9.8	12.7	13.4	19.8	291,627	1.0	75,066	25.7
23年 1月	2.7		246,276	△ 3.0	140.8	△ 1.9	8.2	9.3	11.0	19.0	291,676	0.8	76,323	26.2
2	2.8	(第1四半期平均)	247,991	△ 1.3	150.6	△ 2.8	9.0	15.4	13.0	9.5	291,491	0.5	75,877	26.0
3	3.2	3.3	258,219	0.2	153.3	△ 2.0	9.3	8.4	13.6	6.8	288,906	0.6	72,491	25.1
4	3.4		250,427	△ 1.9	158.0	△ 2.1	8.9	3.5	12.4	△ 2.7	293,310	0.5	73,449	25.0
5	3.0	(第2四半期平均)	246,855	△ 1.4	142.9	△ 2.7	8.0	1.2	10.2	△ 3.9	294,407	1.2	75,113	25.5
6	2.7	3.2	386,352	△ 2.7	158.8	△ 2.4	8.5	8.9	10.8	△ 5.1	293,417	0.8	74,271	25.3
7	2.5		337,039	△ 2.2	153.0	△ 2.0	8.3	△ 5.6	9.7	△ 11.0	293,811	0.7	80,976	27.6
8	2.9	(第3四半期平均)	250,804	△ 0.5	150.8	△ 0.2	8.2	6.5	9.7	△ 14.8	293,516	0.6	79,962	27.2
9	3.1	3.0	241,700	△ 0.8	150.0	△ 2.1	8.1	△ 6.9	9.7	△ 15.6	294,455	0.6	81,939	27.8
10	3.2		242,151	△ 1.2	150.5	△ 0.8	9.0	1.2	10.5	△ 9.4	295,399	1.3	82,204	27.8
11	3.1	(第4四半期平均)	246,788	△ 1.0	152.5	△ 2.1	8.8	△ 8.2	10.7	△ 15.4	297,047	1.7	83,146	28.0
12	2.8	2.8	484,073	△ 6.5	151.6	△ 0.9	9.2	△ 4.9	11.4	△ 12.7	296,317	1.6	82,959	28.0
24年 1月	2.7		246,665	0.0	141.7	0.4	11.4	0.2	12.7	△ 14.3	293,000	1.8	73,783	25.2
2	2.6	(第4四半期平均)	247,640	△ 0.2	155.0	2.7	8.9	△ 3.4	11.6	△ 16.0	292,093	1.6	70,951	24.3
3	2.9	3.1	255,286	△ 1.2	154.6	0.6	9.1	△ 4.6	11.1	△ 23.4	289,500	1.4	73,058	25.2
4	3.3		249,704	△ 0.4	156.5	△ 1.2	8.9	△ 2.4	11.2	△ 15.4	295,829	2.2	73,815	25.0
5	3.4		243,785	△ 1.4	146.5	2.3	8.4	2.3	10.3	△ 5.7	295,450	1.7	74,542	25.2
6	3.2		388,282	0.4	156.4	△ 1.8	8.6	△ 1.5	11.0	△ 5.1	295,894	2.2	74,145	25.1
7	2.8	3.1	328,021	△ 2.8	152.8	△ 0.3	9.0	5.4	11.2	7.4	296,641	2.4	71,339	24.0
8	2.5		256,348	2.0	148.2	△ 2.0	8.7	3.0	10.9	4.3	295,409	2.0	72,497	24.5
9	2.4		243,864	0.7	150.2	△ 0.3	9.2	10.2	11.3	8.0	294,960	1.5	71,088	24.1
10	2.3	2.8	247,188	1.9	154.4	2.1	9.9	6.7	11.5	1.2	295,193	1.3	70,319	23.8
11	2.2		250,870	1.5	156.0	1.9	9.9	9.0	11.5	△ 1.0	295,893	0.9	72,132	24.4
12	2.1		490,700	1.2	150.5	△ 1.1	9.8	2.9	11.3	△ 8.8	294,761	0.7	73,248	24.8
25年 1月	2.2	2.1	247,973	0.6	137.3	△ 3.2	8.3	△ 1.2	10.7	7.0	293,947	0.3	71,161	24.2
2	2.3		250,052	0.9	151.1	△ 2.5	8.5	△ 4.5	11.1	△ 4.3	293,100	0.3	68,899	23.5
3	2.8		258,991	1.4	148.4	△ 4.0	8.9	△ 2.2	11.4	2.7	291,874	0.8	69,992	24.0
4	2.9	2.7	254,993	2.1	157.3	0.5	8.9	0.0	11.9	6.3	295,386	△ 0.2	69,305	23.5
5	3.1		253,930	4.2	149.2	1.8	8.4	0.0	10.9	5.8	295,278	0.0	68,960	23.4
6	3.0		389,326	0.2	158.1	1.1	8.7	1.1	11.6	5.5	296,203	0.1	70,013	23.6
7	2.7	2.8	345,212	5.3	156.4	2.3	9.0	0.0	12.0	7.1	295,186	△ 0.5	71,627	24.3
8	2.6													
9														
前月比(%)	-	-	△ 11.3	-	△ 1.1	-	3.4	-	3.4	-	△ 0.3	-	2.3	-
前年同月比	-	-	5.3	-	2.3	-	0.0	-	7.1	-	△ 0.5	-	24.3	-

資料出所	県政策統計・情報課 「就業実態調査」 *平成21年度平均は平成21年7月～平成22年3月の	総務省統計局 「労働力調査」 (参考資料)	県政策統計・情報課「毎月勤労統計調査地方調査結果速報」（事業所規模5人以上(調査産業計)） *前年比、前年同月比は、指数（H22=100）により算出しているため、実数による増減率とは一致しない。 (注1) 平成21年5月の常用労働者数において、調査産業のうち情報通信業については、規模5～29人の事業所について集計対象となる有効な調査票が得られなかったため、規模30人以上の数値を計上したものとなっている。 前年同月比で比較対象となる平成20年5月の常用労働者数において、調査産業のうち飲食店、宿泊業については(注1)
------	-----------------------------------------------------	-----------------------------	------------------------------------------------------------------------------------------------------------------------------------------------------------------------------------------------------------------------------------------------------------------------------

福 井 県 の 主 要 指 標 (つづき)

【金融】

年 月	信 用 保 証								手形交換			不渡手形			企業倒産		
	保証承諾				保証債務				金 額	金 額		前 年 比	件 数	負 債 額			
	金 額	前年度比	運 転 資 金	前年度比	設 備 資 金	前年度比	残 高	前年度比		金 額	前 年 比			金 額	前 年 比		
年(年度)	百万円 (年度)	%	百万円 (年度)	%	百万円 (年度)	%	百万円 (年度)	%	百万円	百万円	%	件	百万円	%			
平成 17	86,950	△ 17.1	79,708	△ 15.6	7,242	△ 30.6	276,398	△ 9.4	1,080,887	1,570	△ 44.2	70	12,483	△ 44.0			
18	90,579	4.2	82,003	2.9	8,577	18.4	262,033	△ 5.2	1,072,694	2,730	73.9	94	25,217	102.0			
19	101,335	11.9	93,744	14.3	7,592	△ 11.5	251,382	△ 4.1	997,916	4,942	81.0	135	30,884	22.5			
20	163,909	61.7	157,863	68.4	6,046	△ 20.4	292,652	16.4	938,061	4,193	△ 15.1	134	51,337	66.2			
21	138,778	△ 15.3	133,870	△ 15.2	4,909	△ 18.8	308,313	5.4	758,444	3,793	△ 9.6	104	37,664	△ 26.6			
22	106,954	△ 22.9	102,563	△ 23.4	4,391	△ 10.6	296,843	△ 3.7	718,046	1,063	△ 72.0	77	18,539	△ 50.8			
23	80,283	△ 24.9	76,323	△ 25.6	3,960	△ 9.8	275,316	△ 7.3	699,234	656	△ 38.3	85	17,954	△ 3.2			
24	63,348	△ 21.1	60,056	△ 21.3	3,292	△ 16.9	247,492	△ 10.1	704,419	1,154	75.9	97	85,746	377.6			
年 月	前年同月比		前年同月比		前年同月比		前年同月比		前年同月比			前年同月比					
21年 1月	17,747	251.2	17,453	270.7	293	△ 15.0	262,213	4.2	68,193	142	△ 30.0	10	1,003	20.6			
2	23,541	131.2	23,305	138.9	236	△ 44.9	273,680	9.0	69,055	243	63.9	7	15,445	716.3			
3	33,749	187.1	32,950	193.9	799	46.8	292,652	16.4	93,981	1,326	788.5	9	1,646	△ 93.4			
4	8,629	61.5	8,389	70.9	241	△ 44.5	297,554	18.7	71,644	581	271.1	12	2,432	108.0			
5	8,256	52.8	7,771	59.5	485	△ 8.4	297,410	20.0	44,574	223	14.4	11	2,394	44.9			
6	10,842	30.9	10,489	34.9	353	△ 30.3	297,953	20.7	76,542	414	△ 29.1	10	2,508	76.9			
7	11,657	37.0	11,047	46.0	609	△ 35.1	300,120	21.6	65,779	215	△ 77.4	8	1,056	△ 88.5			
8	11,771	71.4	11,515	80.1	255	△ 46.3	302,053	22.6	57,675	187	△ 54.9	6	854	△ 43.4			
9	15,571	94.0	15,242	101.3	329	△ 27.5	303,919	24.1	55,762	248	△ 68.6	6	5,760	139.2			
10	7,539	△ 6.4	7,157	△ 4.6	383	△ 30.8	305,286	24.5	39,589	39	△ 84.4	9	1,551	△ 48.8			
11	8,218	△ 10.3	7,849	△ 11.1	368	9.9	304,477	24.3	68,972	103	84.6	7	1,142	24.9			
12	15,777	△ 46.0	14,955	△ 48.0	821	67.2	306,167	19.4	46,676	72	△ 75.7	9	1,873	△ 19.9			
22年 1月	7,595	△ 57.2	7,450	△ 57.3	145	△ 50.7	304,312	16.1	55,599	74	△ 47.8	4	719	△ 28.3			
2	10,516	△ 55.3	10,176	△ 56.3	340	43.8	304,625	11.3	55,523	80	△ 66.9	9	4,247	△ 72.5			
3	22,408	△ 33.6	21,829	△ 33.8	579	△ 27.5	308,313	5.4	83,249	309	△ 76.7	9	997	△ 39.4			
4	5,245	△ 39.2	5,055	△ 39.7	190	△ 21.3	309,573	4.0	64,660	132	△ 77.4	6	1,461	△ 39.9			
5	4,856	△ 41.2	4,649	△ 40.2	207	△ 57.3	306,171	2.9	60,425	105	△ 52.8	5	992	△ 58.6			
6	8,638	△ 20.3	8,180	△ 22.0	458	29.6	303,928	2.0	59,894	43	△ 89.5	4	327	△ 87.0			
7	8,270	△ 29.1	7,940	△ 28.1	330	△ 45.9	302,320	0.7	43,785	3	△ 98.6	4	295	△ 72.1			
8	8,102	△ 31.2	7,628	△ 33.8	475	85.8	301,924	0.0	78,529	62	△ 67.0	10	3,021	253.7			
9	12,526	△ 19.6	12,260	△ 19.6	266	△ 19.2	300,680	△ 1.1	58,193	59	△ 76.3	10	917	△ 84.1			
10	5,111	△ 32.2	4,708	△ 34.2	403	5.3	300,128	△ 1.7	40,217	14	△ 65.3	3	413	△ 73.4			
11	6,858	△ 16.5	6,639	△ 15.4	219	△ 40.5	297,454	△ 2.3	70,622	130	26.7	8	3,900	241.5			
12	11,954	△ 24.2	11,530	△ 22.9	424	△ 48.4	298,236	△ 2.6	47,351	52	△ 27.5	5	1,250	△ 33.3			
23年 1月	5,579	△ 26.5	5,159	△ 30.8	420	190.4	295,583	△ 2.9	70,934	101	36.4	13	4,033	460.9			
2	8,770	△ 16.6	8,562	△ 15.9	209	△ 38.6	293,713	△ 3.6	57,144	55	△ 31.3	11	961	△ 77.4			
3	21,043	△ 6.1	20,252	△ 7.2	791	36.7	296,843	△ 3.7	67,478	69	△ 77.7	9	1,196	20.0			
4	3,446	△ 34.3	3,336	△ 34.0	110	△ 42.1	296,161	△ 4.3	46,625	12	△ 90.6	8	1,620	10.9			
5	4,346	△ 10.5	4,172	△ 10.3	174	△ 15.9	292,052	△ 4.6	78,678	108	2.6	8	1,453	46.5			
6	7,449	△ 13.8	7,095	△ 13.3	353	△ 22.8	289,886	△ 4.6	60,262	44	1.6	11	1,233	277.1			
7	6,886	△ 16.7	6,553	△ 17.5	333	0.9	289,415	△ 4.3	41,917	10	239.9	5	241	△ 18.3			
8	7,969	△ 1.6	7,496	△ 1.7	473	△ 0.4	288,242	△ 4.5	81,128	82	33.7	6	864	△ 71.4			
9	11,331	△ 9.5	10,813	△ 11.8	519	95.1	287,831	△ 4.3	57,748	45	△ 23.1	7	1,195	30.3			
10	3,539	△ 30.8	3,383	△ 28.1	156	△ 61.3	285,730	△ 4.8	54,819	35	162.1	7	626	51.6			
11	5,607	△ 18.2	5,061	△ 23.8	546	149.5	283,063	△ 4.8	56,469	24	△ 81.5	5	324	△ 91.7			
12	8,729	△ 27.0	8,351	△ 27.6	378	△ 10.8	282,421	△ 5.3	47,751	89	68.9	3	2,900	132.0			
24年 1月	3,229	△ 42.1	3,057	△ 40.7	172	△ 59.1	279,433	△ 5.5	71,160	75	△ 26.1	7	823	△ 79.6			
2	6,475	△ 26.2	6,144	△ 28.2	331	58.6	276,563	△ 5.8	57,505	64	16.2	9	757	△ 21.2			
3	11,277	△ 46.4	10,861	△ 46.4	416	△ 47.4	275,316	△ 7.3	45,172	67	△ 2.6	9	5,918	394.8			
4	2,574	△ 25.3	2,476	△ 25.8	98	△ 11.1	274,020	△ 7.5	68,337	81	560.1	8	901	△ 44.4			
5	4,146	△ 4.6	3,839	△ 8.0	307	76.5	270,232	△ 7.5	79,854	126	16.5	9	2,616	80.0			
6	6,126	△ 17.8	5,849	△ 17.6	276	△ 21.8	267,894	△ 7.6	39,781	9	△ 80.0	3	1,209	△ 1.9			
7	5,116	△ 25.7	4,873	△ 25.6	243	△ 26.8	265,708	△ 8.2	74,163	212	2011.2	12	2,827	1,073.0			
8	6,564	△ 17.6	6,051	△ 19.3	513	8.5	263,467	△ 8.6	59,643	102	23.3	8	520	△ 39.8			
9	7,571	△ 33.2	7,275	△ 32.7	297	△ 42.8	261,803	△ 9.0	38,092	6	△ 86.4	4	1,021	△ 14.6			
10	3,733	5.5	3,532	4.4	201	29.0	259,082	△ 9.3	74,726	61	71.2	13	3,514	461.3			
11	4,952	△ 11.7	4,676	△ 7.6	276	△ 49.6	256,322	△ 9.4	57,070	127	426.9	11	66,098	20,300.6			
12	6,671	△ 23.6	6,480	△ 22.4	190	△ 49.7	254,497	△ 9.9	40,345	52	△ 41.1	10	3,352	15.6			
25年 1月	3,018	△ 6.5	2,862	△ 6.4	155	△ 9.5	251,224	△ 10.1	77,236	182	144.7	6	1,540	87.1			
2	4,870	△ 24.8	4,731	△ 23.0	139	△ 58.1	248,761	△ 10.1	55,317	108	68.5	5	1,074	41.9			
3	8,006	△ 29.0	7,410	△ 31.8	596	43.3	247,492	△ 10.1	39,856	88	30.8	8	1,074	△ 81.9			
4	3,577	39.0	3,383	36.6	194	98.6	246,022	△ 10.2	79,380	88	8.4	2	862	△ 4.3			
5	4,341	4.7	4,153	8.2	188	△ 38.8	242,772	△ 10.2	58,817	137	8.9	9	1,806	△ 31.0			
6	5,451	△ 11.0	5,187	△ 11.3	264	△ 4.5	241,481	△ 9.9	37,580	18	104.5	4	504	△ 58.3			
7	4,437	△ 13.3	4,233	△ 13.1	204	△ 16.3	239,506	△ 9.9	80,601	49	△ 76.8	4	296	△ 89.5			
8									39,659	8	△ 92.2	6	769	47.9			
9																	
前月比(%)	△ 18.6	-	△ 18.4	-	△ 22.8	-	△ 0.8	-	△ 50.8	△ 83.9	-	50.0	159.8	-			
前年同月比	△ 13.3	-	△ 13.1	-	△ 16.3	-	△ 9.9	-	△ 33.5	△ 92.2	-	△ 25.0	47.9	-			

資料出所	福井県信用保証協会 「保証月報」 *保証債務残高の年度値は各年度末（3月末）現在	福井手形交換所	(株)東京商工リサーチ福井支店 *負債額1千万円以上
------	---------------------------------------------	---------	-------------------------------

福 井 県 の 主 要 指 標 (つづき)

【貿易】

【景気動向】

年 月	貿易額				景気動向指数 (CI)			日銀短観業況判断	
	輸出	前年比	輸入	前年比	先行指数	一致指数	遅行指数	良い%-悪い%	
年(年度)	百万円	%	百万円	%	H17=100	H17=100	H17=100	製造業	非製造業
平成 17	72,876	24.7	65,770	16.6	-	-	-	-	-
18	69,407	△ 4.8	74,379	13.1	-	-	-	-	-
19	69,425	0.0	82,984	11.6	-	-	-	-	-
20	67,895	△ 2.2	95,953	15.6	-	-	-	-	-
21	51,405	△ 24.3	55,943	△ 41.7	-	-	-	-	-
22	82,758	61.0	59,216	5.9	-	-	-	-	-
23	113,421	37.1	73,857	24.7	-	-	-	-	-
24	140,834	24.2	74,544	0.9	-	-	-	-	-
年 月	輸出	前年比	輸入	前年比	先行指数	一致指数	遅行指数	製造業	非製造業
21年 1月	3,490	△ 35.5	6,228	△ 9.3	52.6	32.2	62.1		
2	3,259	△ 40.9	4,273	△ 52.8	47.9	27.4	48.3	(3月調査)	
3	3,627	△ 37.9	5,268	△ 25.1	48.8	24.6	42.3	△ 78	△ 47
4	3,953	△ 27.1	4,110	△ 50.5	52.7	27.8	38.5		
5	4,007	△ 28.3	3,974	△ 22.6	50.4	29.8	39.9	(6月調査)	
6	4,501	△ 24.7	5,096	△ 22.9	53.5	29.6	40.8	△ 71	△ 53
7	4,767	△ 31.1	5,331	△ 49.6	55.0	32.5	40.4		
8	4,607	△ 16.7	5,604	△ 41.6	56.5	31.1	40.0	(9月調査)	
9	4,952	△ 16.7	4,456	△ 30.0	60.8	35.4	41.0	△ 54	△ 42
10	5,004	△ 16.5	4,534	△ 63.1	64.8	35.6	43.2		
11	4,490	3.4	3,000	△ 41.4	68.5	38.3	44.8	(12月調査)	
12	4,749	△ 12.1	4,068	△ 54.8	71.0	42.0	47.0	△ 43	△ 46
22年 1月	4,373	25.3	3,923	△ 37.0	73.1	48.8	51.1		
2	5,404	65.8	3,978	△ 6.9	77.8	51.2	53.8	(3月調査)	
3	5,568	53.5	4,580	△ 13.1	80.6	56.9	54.2	△ 34	△ 41
4	5,686	43.8	5,488	33.5	83.4	55.5	55.6		
5	6,590	64.5	4,830	21.5	84.8	55.1	60.1	(6月調査)	
6	5,350	18.9	5,039	△ 1.1	82.1	59.3	62.0	△ 17	△ 27
7	8,045	68.8	5,985	12.3	82.9	63.0	64.3		
8	8,857	92.3	4,459	△ 20.4	81.2	65.0	61.8	(9月調査)	
9	8,314	67.9	6,355	42.6	82.4	64.5	61.1	△ 10	△ 27
10	9,375	87.4	4,926	8.6	81.0	64.7	63.0		
11	7,913	76.2	4,768	58.9	83.1	68.8	65.0	(12月調査)	
12	7,282	53.3	4,886	20.1	85.5	72.1	66.0	△ 22	△ 22
23年 1月	6,341	45.0	3,836	△ 2.2	86.5	80.6	68.4		
2	7,867	45.6	4,627	16.3	87.7	80.7	73.9	(3月調査)	
3	9,513	70.9	6,285	37.2	92.1	83.9	73.7	△ 8	△ 20
4	9,124	60.5	5,307	△ 3.3	86.9	82.6	74.7		
5	8,691	31.9	6,132	26.9	84.7	78.3	77.1	(6月調査)	
6	8,641	61.5	6,910	37.1	83.1	82.0	75.1	△ 10	△ 18
7	10,012	24.5	5,522	△ 7.7	85.6	81.7	79.1		
8	9,994	12.8	5,940	33.2	82.6	85.5	78.2	(9月調査)	
9	10,023	20.6	7,585	19.4	77.8	83.4	78.3	△ 16	△ 5
10	10,733	14.5	6,932	40.7	79.5	85.1	80.5		
11	10,941	38.3	6,247	31.0	77.8	86.1	81.7	(12月調査)	
12	11,541	58.5	8,533	74.7	80.9	84.9	82.8	5	△ 5
24年 1月	10,853	71.2	7,267	89.5	78.9	85.3	85.4		
2	10,076	28.1	4,254	△ 8.1	79.1	90.4	83.2	(3月調査)	
3	12,604	32.5	5,701	△ 9.3	80.0	90.8	85.3	△ 13	△ 17
4	12,024	31.8	6,762	27.4	77.9	86.9	88.4		
5	11,982	37.9	5,852	△ 4.6	77.8	88.2	86.5	(6月調査)	
6	15,186	75.7	5,527	△ 20.0	78.0	88.0	92.8	△ 15	△ 16
7	13,967	39.5	7,520	36.2	75.5	85.3	95.5		
8	10,896	9.0	5,413	△ 8.9	77.5	90.1	97.7	(9月調査)	
9	12,662	26.3	7,183	△ 5.3	79.7	84.0	96.4	△ 13	△ 13
10	11,427	6.5	5,828	△ 15.9	76.1	86.7	93.9		
11	8,813	△ 19.4	7,113	13.9	78.3	83.5	86.5	(12月調査)	
12	10,345	△ 10.4	6,126	△ 28.2	80.6	88.6	84.2	△ 26	△ 15
25年 1月	r 7,835	r △ 27.8	r 6,450	r △ 11.2	85.6	92.6	84.1		
2	r 9,903	r △ 1.7	r 7,005	r 64.7	87.8	89.6	87.5	(3月調査)	
3	r 11,594	r △ 8.0	r 7,718	r 35.4	85.4	94.4	94.1	△ 10	△ 10
4	r 10,533	r △ 12.4	r 7,545	r 11.6	91.1	98.5	92.9		
5	r 10,832	r △ 9.6	r 5,920	r 1.2	94.8	104.9	94.6	(6月調査)	
6	r 12,318	r △ 18.9	r 7,083	r 28.2	91.5	97.8	101.1	10	△ 17
7	r 11,437	r △ 18.1	r 6,560	r △ 12.8	92.8	104.2	102.0		
8	r 11,438	r 5.0	p 7,851	p 45.1				(9月調査)	
9								△ 3	7
前月比(%)	r 0.0	-	p 19.7	-	-	-	-	-	-
前年同月比	r 5.0	-	p 45.1	-	-	-	-	-	-

資料出所	財務省「貿易統計」 * 敦賀税関支署、敦賀税関支署福井出張所の通関額の合計。内浦港（舞鶴税関支署管内）を除く。 * pは速報値、rは確報値、平成23年以前の数値は確定値。	県政策統計・情報課 「福井県の景気動向指数」 * 平成24年1月分より、C I 中心の公表形態に変更した。	日本銀行金沢支店 * 平成21年12月調査は調査対象企業の見直し後の新ベース
------	---------------------------------------------------------------------------------------------	-------------------------------------------------------------	-------------------------------------------

用語の説明

【生産】

・ 鉱工業指数

鉱工業の生産活動の水準と動向をみる指標で、生産・出荷・在庫を数量面からとらえ指数化したもの。
なお、月別の数値は季節調整済指数である。

・ 織物生産

調査範囲：従業者 10 人以上のものおよび経済産業大臣の指定するもの。

織物生産月報を提出しなければならない 2 以上の工場を有する企業（本社）であって、
原材料または製品を保有するもの。

【消費】

・ 家計（福井市勤労者世帯）

平均消費性向（％）＝消費支出÷可処分所得×100

・ 大型小売店販売額（百貨店およびスーパー）

百貨店およびスーパーとは、従業者 50 人以上の小売商店であって次に該当するもの。

（1）百貨店：日本標準産業分類の百貨店のうち（2）のスーパーに該当しない商店であって、
かつ売場面積が 1,500 m²以上の商店。

（2）スーパー：売り場面積が 1,500 m²以上で、その 50%以上において、セルフサービス方式を採用
している商店。

なお、前年同月比は店舗調整後の値（既存店ベース）。店舗調整とは、調査対象商店の定義変更およ
び移動があった場合、前年同月比を調査対象となった商店のみで算出すること。

・ 新車登録台数：軽自動車を含む自動車の新車販売台数。

【労働】

・ 労働市場月報 数値は一般職業紹介状況で、新規学卒を除きパートを含む。

有効求人倍率（原数値）＝月間有効求人数÷月間有効求職者数

新規求人倍率（原数値）＝新規求人数÷月間新規求職数

就職率（％）＝就職件数÷新規求職申込件数×100

・ 福井県労働状況調査

完全失業率（％）（原数値）＝完全失業者数÷労働力人口（就業者と完全失業者の合計）×100

※「3 か月後方移動平均」（公表対象の月とその前月、前々月の計 3 か月の平均値）を使用。

<参考>総務省「労働力調査」における完全失業率の都道府県別結果（モデル推計値）

労働力調査は都道府県別の推計を前提とした標本抽出を行っておらず標本規模も小さいことなどにより、全国結果
に比べ結果精度を確保できないことから、都道府県別結果については、平成 18 年 5 月より時系列回帰モデルを用いて
統計学的処理した「モデル推計値」として平成 9 年以降の四半期平均および年平均結果が公表されている。詳しくは、
総務省統計局ホームページより「都道府県別結果の新たな統計的手法による推計（時系列回帰モデルによる推計）に
ついて」を参照されたい。

URL：<http://www.stat.go.jp/data/roudou/pref/pdf/02.pdf>

・ 毎月勤労統計調査 数値は常用労働者を常時 30 人以上雇用する第一種事業所のもの。

現金給与総額・総労働時間 … 常用労働者一人平均

【景気動向指数】

景気動向指数は、生産、雇用など様々な経済活動での重要かつ景気に敏感な指標の動きを統合すること
によって、景気の現状把握及び将来予測に資するために作成された統合的な景気指標であり、DI(Diffusion
Index)とCI(Composite Index)がある。

DIは、採用系列のうち、3 か月前と比較して拡張した系列の割合を示す(DI＝拡張系列数／採用系列数
×100(％)) ことにより、景気の広がりを見る指標であるのに対し、CIは各指標の前月比の変化量を合成
することにより、景気のテンポ(量感)を測定する指標である。

(注) r＝改訂値 p＝速報値

前月比・前年同月比は、単位未満を端数処理する前の数値で計算している。

(参考)

全国および北陸の経済概況

○全国 【内閣府「月例経済報告」より抜粋】

今 回 (平成25年9月13日)	前 回 (平成25年8月15日)
<p>景気は、<u>緩やかに回復しつつある。</u> 輸出は、<u>このところ持ち直しの動きが緩やかになっている。</u>生産は、緩やかに増加している。 企業収益は、<u>大企業</u>を中心に改善している。設備投資は、<u>非製造業</u>を中心に持ち直しの動きがみられる。企業の業況判断は、改善している。雇用情勢は、改善している。 個人消費は、持ち直し<u>傾向にある。</u>物価の動向を総合してみると、デフレ状況ではなくなりつつある。 先行きについては、輸出が持ち直し、各種政策の効果が発現するなかで、家計所得や投資の増加<u>傾向が続き</u>、景気回復の動きが<u>確かなもの</u>となることが期待される。ただし、海外景気の下振れが、引き続き我が国の景気を下押しするリスクとなっている。</p>	<p>景気は、着実に持ち直しており、自律的回復に向けた動きもみられる。 輸出は、持ち直しの動きがみられる。生産は、緩やかに増加している。 企業収益は、製造業を中心に改善している。設備投資は、おおむね下げ止まっており、一部に持ち直しの動きもみられる。企業の業況判断は、改善している。雇用情勢は、改善している。 個人消費は、持ち直している。物価の動向を総合してみると、デフレ状況ではなくなりつつある。 先行きについては、輸出が持ち直し、各種政策の効果が発現するなかで、企業収益の改善が家計所得や投資の増加につながり、景気回復へ向かうことが期待される。ただし、海外景気の下振れが、引き続き我が国の景気を下押しするリスクとなっている。</p>

○北陸 【日本銀行金沢支店「北陸の金融経済月報」より抜粋】

今 回 (平成25年9月11日)	前 回 (平成25年8月9日)
<p>北陸の景気は、<u>着実に持ち直している。</u> 最終需要をみると、個人消費は持ち直しの動きがみられる。また、設備投資は底堅く推移しているほか、住宅投資は着実に持ち直しており、公共投資は増加傾向を維持している。 当地製造業の生産は、着実に増加している。業種別にみると、電気機械(含む電子部品・デバイス)、化学が増加しているほか、一般機械、金属製品、繊維は持ち直している。鉄鋼、非鉄金属は横ばい圏内の動きとなっている。雇用・所得は持ち直している。 この間、<u>物価は前年を上回っている。</u> 先行きについては、国内需要の底堅さと海外経済の持ち直しを背景に、緩やかに回復していくと考えられる。 金融面をみると、預金は法人、個人を中心に前年を上回っている。貸出は地方公共団体向けを中心に前年を上回っている。貸出約定平均金利は低下している。</p>	<p>北陸の景気は、着実に持ち直している。 最終需要をみると、個人消費は持ち直しの動きがみられる。また、設備投資は底堅く推移しているほか、住宅投資は着実に持ち直しており、公共投資は増加傾向を維持している。 当地製造業の生産は、着実に増加している。業種別にみると、電気機械(含む電子部品・デバイス)が増加しているほか、医薬品を中心とする化学は高水準の生産を維持している。一般機械、金属製品、繊維は持ち直しており、鉄鋼、非鉄金属は横ばい圏内の動きとなっている。雇用・所得は持ち直している。 この間、<u>物価は前年並みとなっている。</u> 先行きについては、国内需要の底堅さと海外経済の持ち直しを背景に、緩やかに回復していくと考えられる。 金融面をみると、預金は法人、個人を中心に前年を上回っている。貸出は地方公共団体向けを中心に前年を上回っている。貸出約定平均金利は低下している。</p>