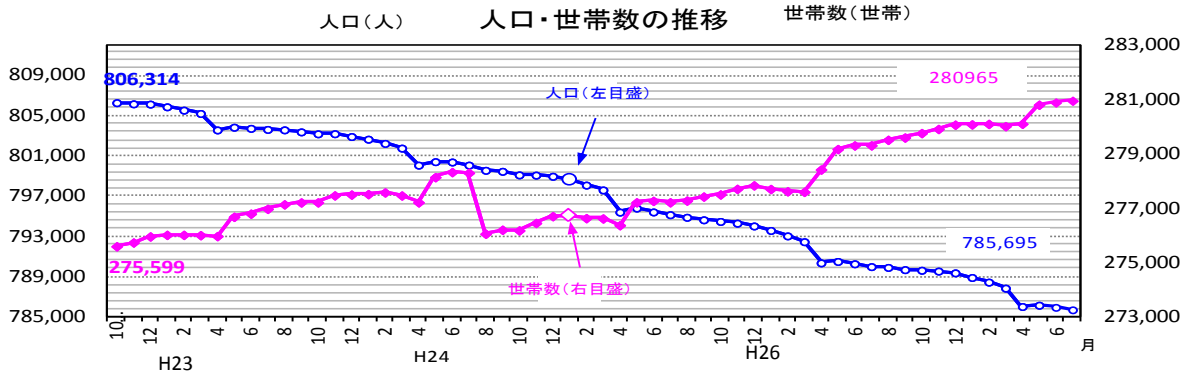


福井県月例統計指標

(平成27年8月)

1. 人口の動き

- 平成27年7月1日現在の福井県の推計人口は785,695人(男380,202人、女405,493人)で、6月中に245人減少した。(内訳:出生567人、死亡698人、転入842人、転出956人)
- 平成27年7月1日現在の福井県の世帯数は280,965世帯で、6月中に64世帯増加した。

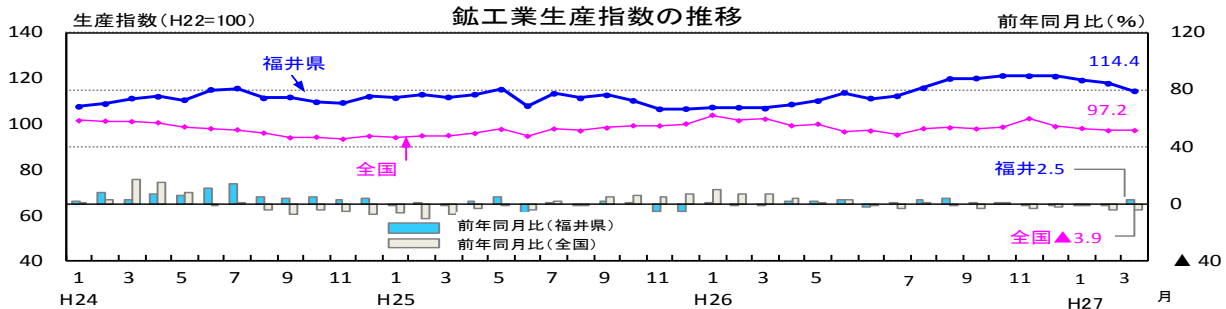


※「平成22年国勢調査(10月1日現在)」(確報値)に基づく推計人口および世帯数。

2. 経済指標の動き

(1) 生産

- 鉱工業生産指数(H22=100)(5月)は114.4(季節調整済)となり5か月連続で低下した。前月比を業種別にみると、「電子部品・デバイス工業」が3.9%、「化学工業」が6.6%、「織物」が4.9%低下し、全体で2.8%の低下となった。また、前年同月比では2.5%上昇となった。
- 鉱工業出荷指数(同)(5月)は117.4(季節調整済)となり、2か月ぶりに低下した。
- 鉱工業在庫指数(同)(5月)は158.6(季節調整済)となり、4か月ぶりに低下した。



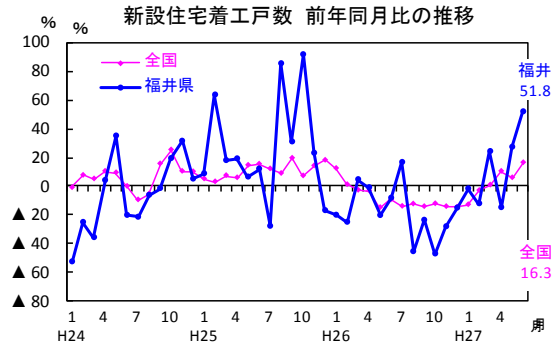
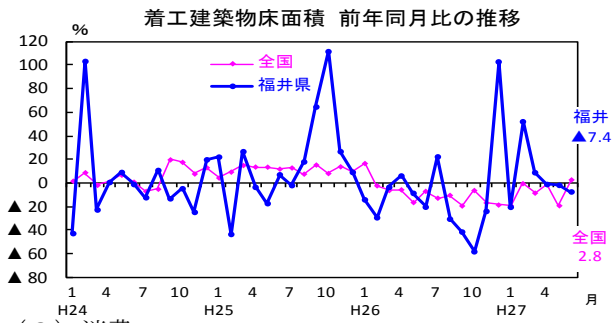
◎業種別動向

業種	業種	鉱工業					機械工業	
		製造工業	電子部品・デバイス工業	化学工業	繊維工業			
ウ	エ	イト	10,000.0	9,987.8	1,970.9	1,848.7	1,947.7	3,362.5
季節調整済指数	H27年4月	117.7	117.7	208.3	97.7	87.7	167.4	
	H27年5月	114.4	114.5	200.2	91.3	84.2	167.1	
	前月比(%)	▲2.8	▲2.7	▲3.9	▲6.6	▲4.0	▲0.2	
原指数	H26年5月	106.2	106.1	135.4	92.3	88.8	128.1	
	H27年5月	108.9	108.9	191.3	85.4	82.2	152.7	
	前年同月比(%)	2.5	2.6	41.3	▲7.5	▲7.4	19.2	

※機械工業 = 一般機械工業 + 電子部品・デバイス工業 + 電気機械工業 + 輸送機械工業
 ※一般機械工業 = はん用機械工業 + 生産用機械工業 + 業務用機械工業

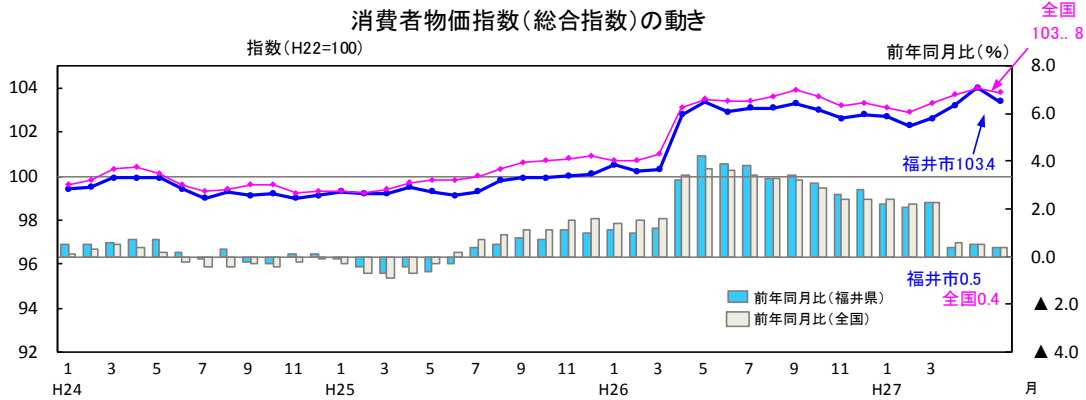
(2) 建設

- ・ 公共工事請負契約額（5月）は69億円となり、前年同月比24.0%減となった。
- ・ 着工建築物床面積（6月）は45.7千㎡となり、前年同月比15.5%増となった。
- ・ 新設住宅着工戸数（6月）は510戸となり、前年同月比51.8%増となった。



(3) 消費

- ・ 消費者物価指数（福井市、H22=100）（6月）の総合指数は103.4となり、前年同月比は0.5%の上昇となり24か月連続でプラスとなった。前年同月比を費目別にみると、「交通・通信」が低下し、「食料」「保健・医療」等の費目が上昇した。
- ・ 生鮮食品を除く総合指数は102.6となり、前年同月比は0.2%上昇し、24か月連続でプラスとなった。



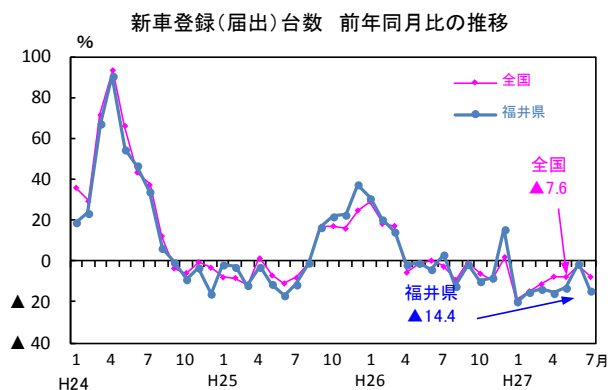
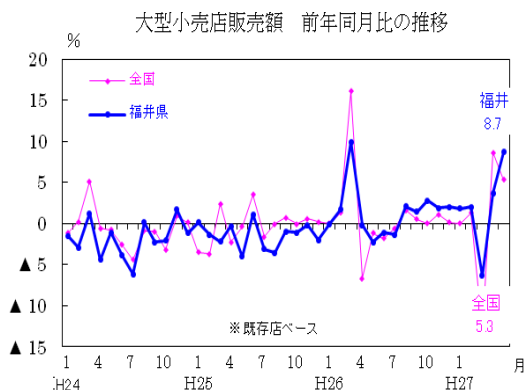
年 月	総合	生鮮食品 除く総合	持家の 帰属家賃 除く総合	食料	生 鮮 食 品	住居	光熱・ 水道	家具・ 家事 用品	被 服 履 物	保 健 医 療	交 通 信	教 育	教 養 娯 楽	諸 雑 費
平成27年6月	103.4	108.6	104.3	108.6	123.6	97.7	111.4	96.1	102.9	101.1	105.1	104.4	91.4	110.9
前月比(%)	▲0.2	0.1	▲0.3	▲0.8	▲7.9	0.0	▲0.7	▲0.3	0.0	0.1	0.4	0.0	▲0.2	0.0
前年同月比(%)	0.5	0.2	0.5	3.1	6.0	▲0.1	▲2.7	2.3	1.9	1.7	▲2.2	1.7	▲0.9	0.7

- ・ 大型小売店販売額（5月、速報値）は6,26百万円で、前年同月比は8.7%増（既存店ベース）と2か月連続で上昇した。

参考：石川県 14,214百万円（前年同月比4.0%増（既存店ベース））、富山県 10,535百万円（同6.3%増）

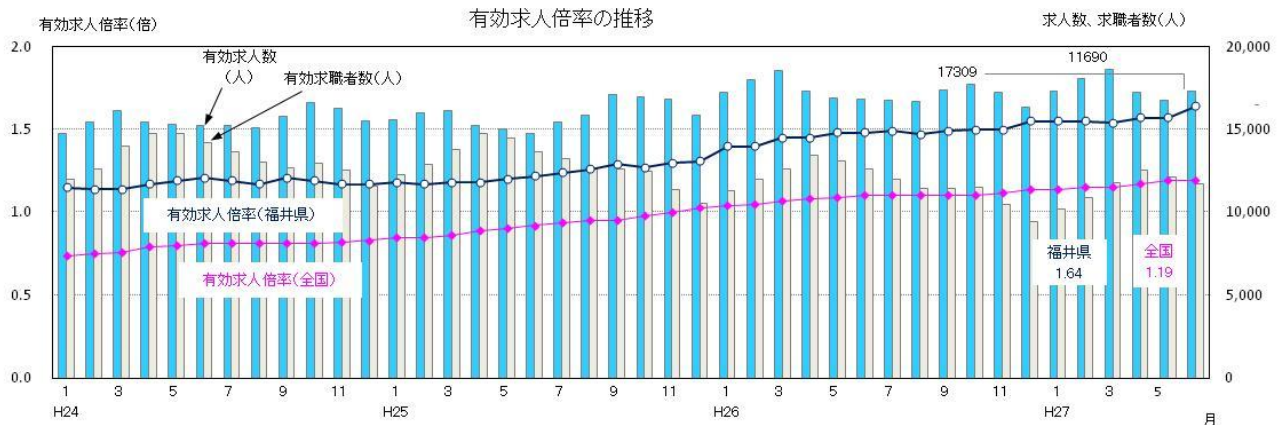
資料：中部経済産業局「管内大型小売店販売概況（平成27年5月速報）」

- ・ 新車登録（届出）台数（7月）は3210台で、前年同月比は14.4%減と6か月連続でマイナスとなった。
〔内訳 普通車 1939台（前年同月比7.1%増）、軽自動車台（同23.7%減）〕

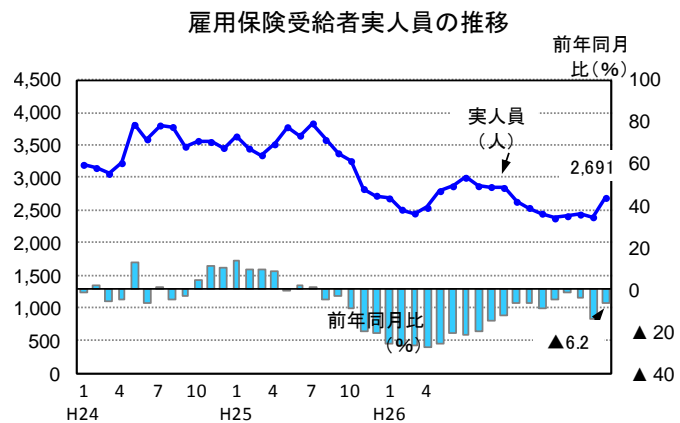
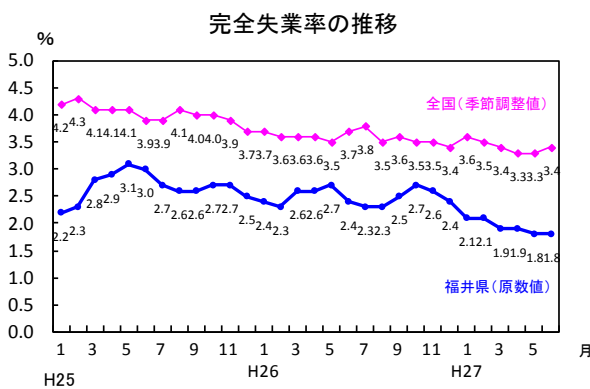


(4) 労働

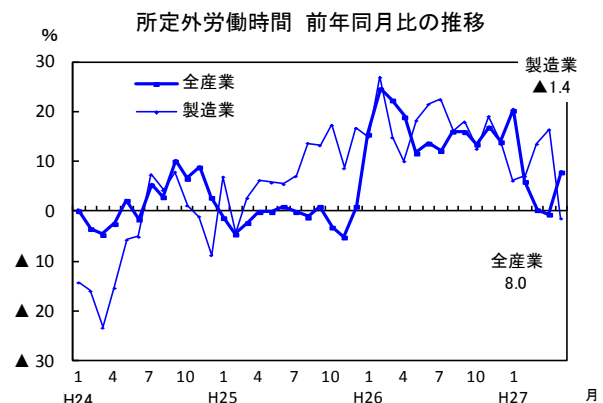
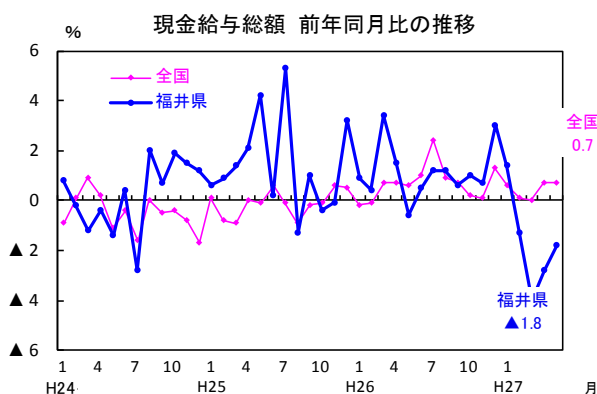
・有効求人倍率（季節調整値、パートを含む）（6月）は1.64倍となり、前月より上昇した。一方、全国の有効求人倍率（同）は1.19倍で、前月と同水準であった。



- ・県内の完全失業率（6月）は1.8%（原数値）で、前月と同水準であった。
- ・雇用保険受給者実人員（6月）は2,691人で、前月より増加した。一方、前年同月比は6.2%減となり、23か月連続でマイナスとなった。



- ・現金給与総額（5月）は253,483円で、前年同月比（指数による算出）は1.8%減となり、前年同月比は前月より1.0ポイント増加した。
- ・所定外労働時間（5月）は10.7時間で、前年同月比（同）は8.0%増となり前年を上回った。
- ・所定外労働時間（製造業）（5月）は13.1時間で、前年同月比（同）1.4%減となり27か月ぶりに前年を下回った。
- ・常用労働者数（5月）は288,908人で、前年同月比（同）は0.9%減となり23か月連続で前年を下回った。



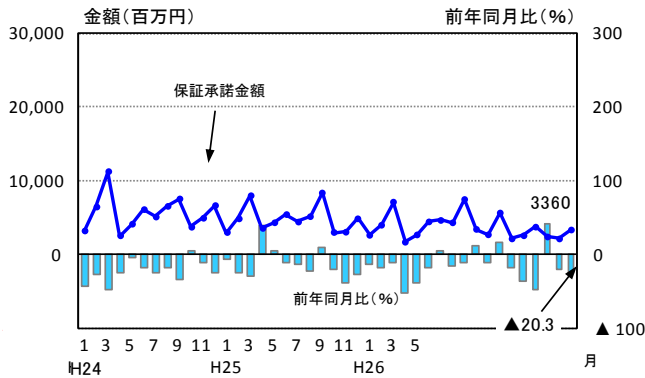
(5) 金融

- ・保証承諾金額（6月）は33億6千万円で、前年同月比24.6%減と前年を下回った。
- ・不渡手形金額（6月）は2千万円で、前年同月比34.3%減と2か月連続で前年を下回った。
- ・企業倒産件数（6月）は4件で前月から2件減り、14か月連続で1桁の件数となった。負債総額は1千百万円で前月比21億3千8百万円減、前年同月比は2億9千3百万円減となった。

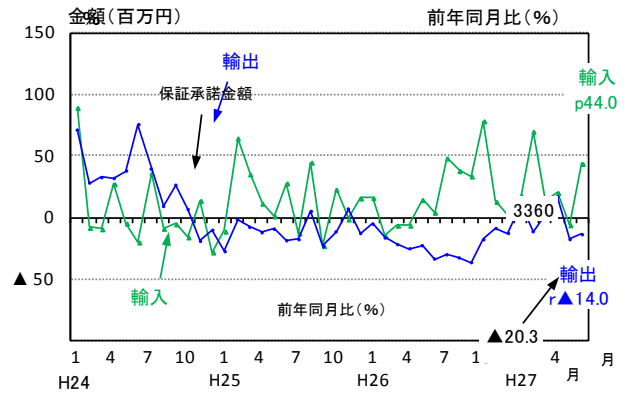
(6) 貿易

- ・輸出額（6月、確報値）は93億1千6百万円で、前年同月比14%増と4か月連続で前年を上回った。
- ・輸入額（6月、速報値）は106億3千6百万円で、前年同月比44%増と前年を上回った。
- ・貿易収支（6月、速報値）は13億2千万円の貿易赤字で、3か月ぶりに赤字となった。

保証承諾金額の推移



貿易額 前年同月比の推移

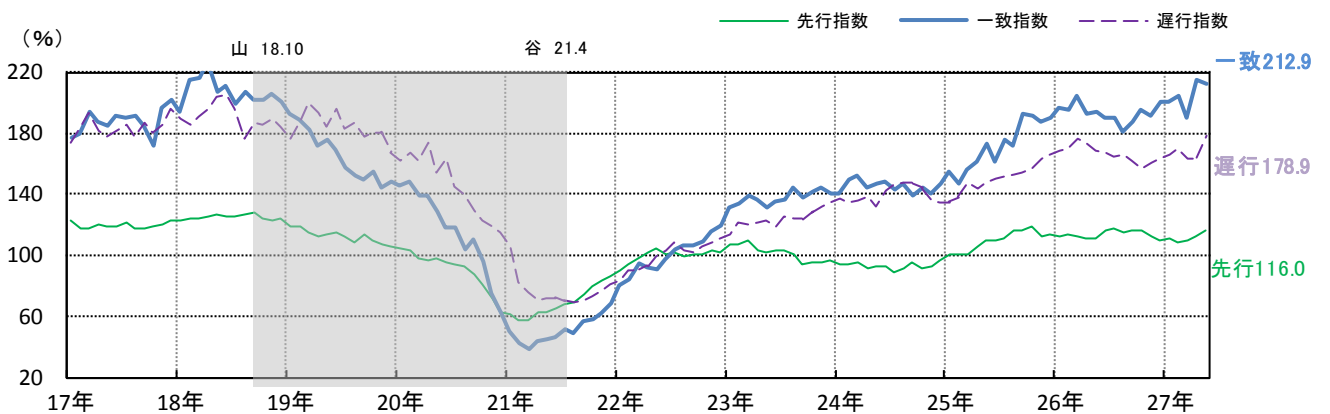


(7) 景気動向（福井県の景気動向指数 平成27年5月分）

基調判断：「景気動向指数（CI一致指数）は、改善を示している。」

景気動向指数（CI H22=100）（5月）： 先行指数 116.0（前月差 3.9ポイント増）
 一致指数 212.9（前月差 2.6ポイント減）
 遅行指数 178.9（前月差 15.0ポイント増）

景気動向指数(CI)の動き (H22=100)



※シャド一部分は景気後退期を示す。

◇全国の景気動向指数（CI H22=100）平成27年5月分（内閣府経済社会総合研究所、平成27年7月21日改訂）

基調判断：「景気動向指数（CI一致指数）は、足踏みを示している。」

景気動向指数（CI H22=100）（5月）： 先行指数 106.2、一致指数 109.0、遅行指数 125.1

福井県の主要指標 (つづき)

【貿易】

【景気動向】

年 月	貿易額				景気動向指数 (CI)			日銀短観業況判断	
	輸出		輸入		先行指数 H22=100	一致指数 H22=100	遅行指数 H22=100	良い%-悪い%	
	百万円	前年比 %	百万円	前年比 %				製造業	非製造業
年(年度)	百万円	%	百万円	%	H22=100	H22=100	H22=100		
平成 20	67,895	△ 2.2	95,953	15.6	-	-	-	-	-
21	51,405	△ 24.3	55,943	△ 41.7	-	-	-	-	-
22	82,758	61.0	59,216	5.9	-	-	-	-	-
23	113,421	37.1	73,857	24.7	-	-	-	-	-
24	140,834	24.2	74,544	0.9	-	-	-	-	-
25	124,057	△ 11.9	82,941	11.3	-	-	-	-	-
26	95,482	△ 23.0	97,850	18.0	-	-	-	-	-
年月									
23年 1月	6,341	45.0	3,836	△ 2.2	107.0	131.0	113.2		
2	7,867	45.6	4,627	16.3	107.5	134.4	121.8	(3月調査)	
3	9,513	70.9	6,285	37.2	109.6	139.5	120.7	△ 8	△ 20
4	9,124	60.5	5,307	△ 3.3	103.7	136.3	121.6		
5	8,691	31.9	6,132	26.9	101.7	131.2	122.8	(6月調査)	
6	8,641	61.5	6,910	37.1	102.8	135.3	118.4	△ 10	△ 18
7	10,012	24.5	5,522	△ 7.7	103.4	136.3	125.7		
8	9,994	12.8	5,940	33.2	100.0	143.8	124.5	(9月調査)	
9	10,023	20.6	7,585	19.4	94.6	138.3	124.0	△ 16	△ 5
10	10,733	14.5	6,932	40.7	95.7	141.6	128.4		
11	10,941	38.3	6,247	31.0	95.5	144.7	131.9	(12月調査)	
12	11,541	58.5	8,533	74.7	96.6	140.1	134.0	5	△ 5
24年 1月	10,853	71.2	7,267	89.5	94.5	141.0	136.6		
2	10,076	28.1	4,254	△ 8.1	94.2	149.9	135.0	(3月調査)	
3	12,604	32.5	5,701	△ 9.3	95.7	151.6	136.0	△ 13	△ 17
4	12,024	31.8	6,762	27.4	92.0	143.8	138.4		
5	11,982	37.9	5,852	△ 4.6	92.4	146.8	132.0	(6月調査)	
6	15,186	75.7	5,527	△ 20.0	93.2	148.0	141.9	△ 15	△ 16
7	13,967	39.5	7,520	36.2	88.8	142.5	145.9		
8	10,896	9.0	5,413	△ 8.9	91.8	147.4	147.4	(9月調査)	
9	12,662	26.3	7,183	△ 5.3	95.4	138.8	147.3	△ 13	△ 13
10	11,427	6.5	5,828	△ 15.9	92.0	144.8	144.3		
11	8,813	△ 19.4	7,113	13.9	93.2	140.6	136.2	(12月調査)	
12	10,345	△ 10.4	6,126	△ 28.2	96.0	147.3	134.2	△ 26	△ 15
25年 1月	7835	△ 28	6450	△ 11	100.7	154.4	134.6		
2	9903	△ 2	7005	65	100.1	147.4	137.9	(3月調査)	
3	11594	△ 8	7718	35	100.4	155.9	147.0	△ 10	△ 10
4	10533	△ 12	7545	12	105.5	161.2	143.7		
5	10832	△ 10	5920	1	110.0	173.6	147.5	(6月調査)	
6	12318	△ 19	7083	28	109.1	161.1	150.8	10	△ 17
7	11437	△ 18	6560	△ 13	111.4	176.4	152.2		
8	11438	5	7851	45	115.6	171.2	153.3	(9月調査)	
9	9656	△ 24	5527	△ 23	116.6	193.1	154.6	△ 3	7
10	10088	△ 12	7168	23	118.7	190.9	157.3		
11	9426	7	7018	△ 1	111.8	187.0	163.2	(12月調査)	
12	8998	△ 13	7096	16	113.8	190.5	166.5	6	19
26年 1月	7414	△ 5	7492	16	112.2	196.7	168.2		
2	8261	△ 17	5954	△ 15	113.9	195.1	169.8	(3月調査)	
3	9039	△ 22	7228	△ 6	112.5	204.9	176.0	16	19
4	7852	△ 26	7069	△ 6	110.6	192.3	173.3		
5	8351	△ 23	6777	15	111.5	194.6	169.1	(6月調査)	
6	8155	△ 34	7381	4	115.6	190.8	167.6	8	△ 1
7	7959	△ 30	9733	48	117.3	189.5	164.4		
8	7675	△ 33	10841	38	115.3	180.8	165.7	(9月調査)	
9	6106	△ 37	7390	34	116.1	188.0	161.6	3	0
10	8264	△ 18	12808	79	115.6	195.5	156.3		
11	8579	△ 9	7941	13	112.2	191.7	160.4	(12月調査)	
12	7826	△ 13	7236	2	110.1	201.1	163.5	10	7
27年 1月	8226	11	8848	18	110.8	201.0	166.2		
2	7305	△ 12	10135	70	108.3	204.1	169.8	(3月調査)	
3	9171	2	8222	14	110.3	189.5	163.0	17	14
4	9164	17	8497	20	112.1	215.5	163.9		
5	9873	18	6363	△ 6	116.0	212.9	178.9	(6月調査)	
6	9316	14	10636	44				4	10
7									
前月比(%)	△ 6	-	67	-	-	-	-	-	-
前年同月比	14	-	44	-	-	-	-	-	-
資料出所	財務省「貿易統計」 * 敦賀税関支署、敦賀税関支署福井出張所の通関業務の合計。内浦港(舞鶴税関支署管内)を除く。 * pは速報値、rは確報値、平成23年以前の数値は確定値。				県政策統計・情報課 「福井県の景気動向指数」 * 平成24年1月分より、C I 中心の公表形態に変更した。			日本銀行金沢支店	

用語の説明

【生産】

・鉱工業指数

鉱工業の生産活動の水準と動向をみる指標で、生産・出荷・在庫を数量面からとらえ指数化したもの。
なお、月別の数値は季節調整済指数である。

・織物生産

調査範囲：織物生産月報記載の調査品目を生産する事業所のうち従業者10人以上の事業所

【消費】

・家計（福井市勤労者世帯）

平均消費性向（％）＝消費支出÷可処分所得×100

・大型小売店販売額（百貨店およびスーパー）

百貨店およびスーパーとは、従業者50人以上の小売商店であって次に該当するもの。

（1）百貨店：日本標準産業分類の百貨店のうち（2）のスーパーに該当しない商店であって、かつ売場面積が1,500㎡以上の商店。

（2）スーパー：売り場面積が1,500㎡以上で、その50%以上において、セルフサービス方式を採用している商店。

なお、前年同月比は店舗調整後の値（既存店ベース）。店舗調整とは、調査対象商店の定義変更および移動があった場合、前年同月比を調査対象となった商店のみで算出すること。

・新車登録台数：軽自動車を含む自動車の新車販売台数。

【労働】

・労働市場月報 数値は一般職業紹介状況で、新規学卒を除きパートを含む。

有効求人倍率（原数値）＝月間有効求人数÷月間有効求職者数

新規求人倍率（原数値）＝新規求人数÷月間新規求職数

就職率（％）＝就職件数÷新規求職申込件数×100

・福井県労働状況調査

完全失業率（％）（原数値）＝完全失業者数÷労働力人口（就業者と完全失業者の合計）×100

※「3か月後方移動平均」（公表対象の月とその前月、前々月の計3か月の平均値）を使用。

<参考>総務省「労働力調査」における完全失業率の都道府県別結果（モデル推計値）

労働力調査は都道府県別の推計を前提とした標本抽出を行っておらず標本規模も小さいことなどにより、全国結果に比べ結果精度を確保できないことから、都道府県別結果については、平成18年5月より時系列回帰モデルを用いて統計学的処理した「モデル推計値」として平成9年以降の四半期平均および年平均結果が公表されている。詳しくは、総務省統計局ホームページより「都道府県別結果の新たな統計的手法による推計（時系列回帰モデルによる推計）について」を参照されたい。

URL：<http://www.stat.go.jp/data/roudou/pref/pdf/02.pdf>

・毎月勤労統計調査 数値は常用労働者を常時30人以上雇用する第一種事業所のもの。

現金給与総額・総労働時間 … 常用労働者一人平均

【景気動向指数】

景気動向指数は、生産、雇用など様々な経済活動での重要かつ景気に敏感な指標の動きを統合することによって、景気の現状把握及び将来予測に資するために作成された統合的な景気指標であり、DI(Diffusion Index)とCI(Composite Index)がある。

DIは、採用系列のうち、3か月前と比較して拡張した系列の割合を示す(DI＝拡張系列数／採用系列数×100(％)) ことにより、景気の広がりを見る指標であるのに対し、CIは各指標の前月比の変化量を合成することにより、景気のテンポ(量感)を測定する指標である。

(注) r＝改訂値 p＝速報値

前月比・前年同月比は、単位未満を端数処理する前の数値で計算している。

(参考)

全国および北陸の経済概況

○全国 【内閣府「月例経済報告」より抜粋】

今 回 (平成27年7月21日)	前 回 (平成27年6月15日)
<p>景気は、緩やかな回復基調が続いている。</p> <p>個人消費は、持ち直しの兆しがみられる。設備投資は、このところ持ち直しの動きがみられる。輸出は、おおむね横ばいとなっている。生産は、このところ横ばいとなっている。企業収益は、総じて改善傾向にある。企業の業況判断は、おおむね横ばいとなっているが、一部に改善の兆しもみられる。雇用情勢は、改善傾向にある。消費者物価は、緩やかに上昇している。</p> <p>先行きについては、雇用・所得環境の改善傾向が続くなかで、各種政策の効果もあって、緩やかに回復していくことが期待される。ただし、<u>中国経済をはじめとした海外景気の下振れ</u>など、我が国の景気を下押しするリスクに留意する必要がある。</p>	<p>景気は、緩やかな回復基調が続いている。</p> <p>個人消費は、持ち直しの兆しがみられる。設備投資は、<u>このところ持ち直しの動きがみられる</u>。輸出は、おおむね横ばいとなっている。生産は、このところ一部に弱さがみられるものの、持ち直している。企業収益は、<u>総じて改善傾向にある</u>。企業の業況判断は、おおむね横ばいとなっているが、一部に改善の兆しもみられる。雇用情勢は、改善傾向にある。消費者物価は、緩やかに上昇している。</p> <p>先行きについては、雇用・所得環境の改善傾向が続くなかで、<u>原油価格下落の影響や各種政策の効果もあって</u>、緩やかに回復していくことが期待される。ただし、海外景気の下振れなど、我が国の景気を下押しするリスクに留意する必要がある。</p>

○北陸 【日本銀行金沢支店「北陸の金融経済月報」より抜粋】

今 回 (平成27年7月16日)	前 回 (平成27年6月11日)
<p>北陸の景気は、回復している。<u>企業の業況感</u>は北陸新幹線開業効果等から高水準で推移している。</p> <p>最終需要をみると、個人消費は持ち直している。設備投資は一段と増加しており、住宅投資は持ち直しつつある。公共投資は減少傾向にある。</p> <p>当地製造業の生産は高水準で推移している。業種別でみると、化学、電子部品・デバイス<u>は高水準で推移している</u>。はん用・生産用・業務用機械は横ばい圏内で推移している。</p> <p>雇用・所得環境は直実に改善している。</p> <p>物価は前年比0%程度となっている。</p> <p>先行きについては、回復を続けていくとみられる。</p> <p>金融面をみると、預金は個人、法人を中心に前年を上回っている。貸出は個人向け、法人向けを中心に前年を上回っている。貸出約定平均金利は低下している。</p>	<p>北陸の景気は、回復している。</p> <p>最終需要をみると、個人消費は持ち直している。設備投資は一段と増加しており、住宅投資は持ち直しつつある。公共投資は減少傾向にある。</p> <p>当地製造業の生産は高水準で推移している。業種別でみると、化学、電子部品・デバイス<u>は高水準で推移している</u>。はん用・生産用・業務用機械は横ばい圏内で推移している。繊維は弱含んでいる。金属製品は減少している。</p> <p>雇用・所得環境は着実に改善している。</p> <p>物価は前年比0%程度となっている。</p> <p>先行きについては、回復を続けていくとみられる。</p> <p>金融面をみると、預金は個人、法人を中心に前年を上回っている。貸出は個人向け、法人向けを中心に前年を上回っている。貸出約定平均金利は低下している。</p>