

# ふくいの人口

## ◎福井県には約27万世帯、約81万人が住んでいる。

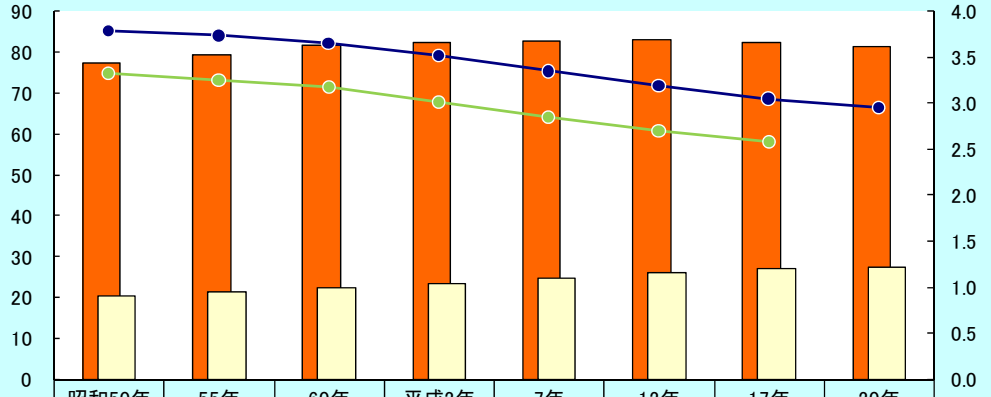
福井県の人口は、平成 20 年 10 月 1 日現在で 812,479 人、世帯は 274,817 世帯あるんだ。



(万人、万世帯)

### 福井県の人口と世帯の推移

(人)



福井県の人口	773,599	794,354	817,633	823,585	826,996	828,944	821,592	812,479
福井県の世帯の数	204,456	212,744	224,295	234,192	246,911	259,612	269,577	274,817
1世帯あたりの人数(福井県)	3.78	3.73	3.65	3.52	3.35	3.19	3.05	2.96
1世帯あたりの人数(全国)	3.32	3.25	3.17	3.01	2.85	2.70	2.58	-

出典: 国勢調査(総務省)、福井県の推計人口



1世帯あたりの人員は 2.96 人なんだ。年々縮小してるけど、平成 17 年の国勢調査でみると、全国平均より約 0.5 人多くて、山形県に次いで、全国 2 位なんだよ。

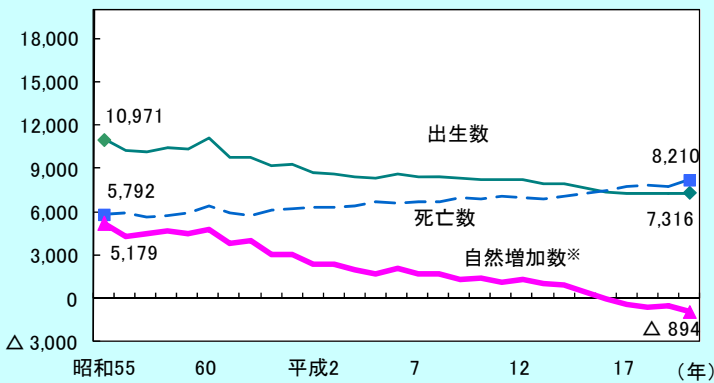
平成 17 年と平成 20 年を比較すると、福井県の人口は約 9,000 人減少してるね。



## ◎福井県の人口は、近年、減り始めている。

### 福井県の出生数・死亡数と自然増加数の推移

(人)

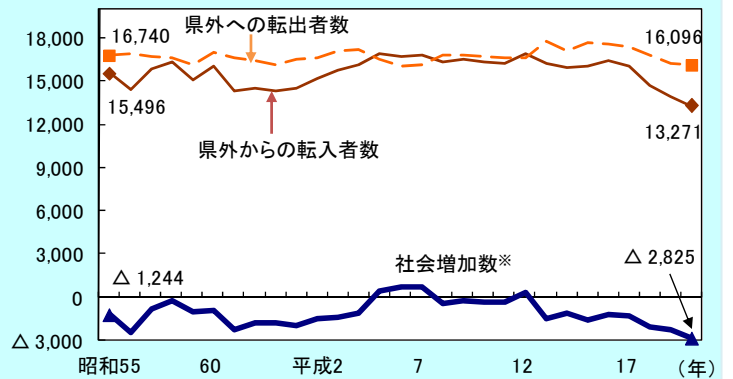


※自然増加数=出生数-死亡数

出典: 福井県の推計人口

### 福井県の県外からの転入者・県外への転出者数と社会増加数の推移

(人)



※社会増加数=県外からの転入者数-県外への転出者数

出典: 福井県の推計人口




出生数が減って、死亡数が増えているね。平成 16 年には、出生数よりも死亡数の方が多くなったんだね。

ここ数年は、県外から転入してくる人より、県外へ転出していく人の方が多いんだ。国内では、石川県や大阪府に転出する人が多いんだよ。

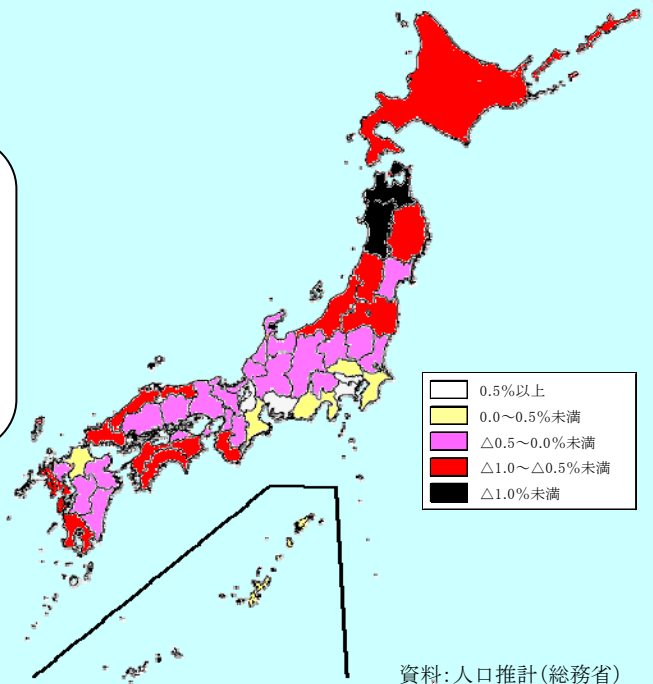


## ◎地方の人口が減少している。

これはね、平成18年10月から平成19年9月にかけて各都道府県の人口が増減した割合を色で表した図だよ。



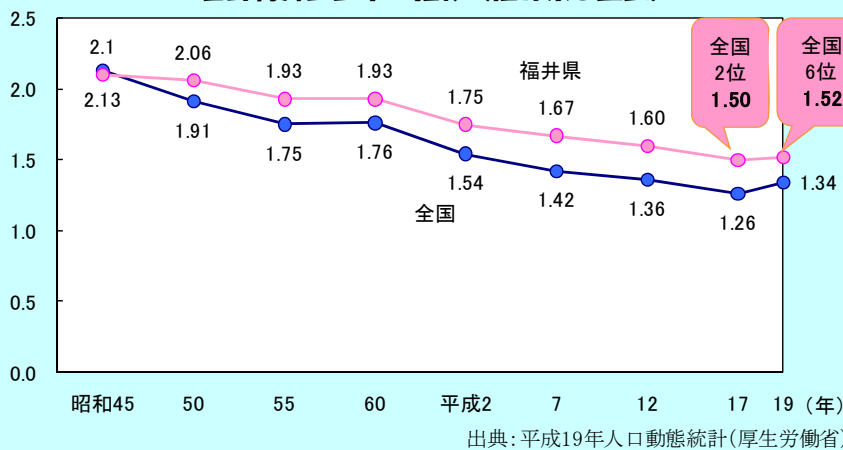
38の道府県で人口が減少しているね。  
東京都、神奈川県、愛知県や、福井県のお隣の滋賀県は、人口増加の割合が大きいんだね。



資料:人口推計(総務省)

## ◎福井県は、子どもの生まれる割合が高い。

合計特殊出生率の推移(福井県と全国)




でも、福井県の合計特殊出生率は、全国でも上位なんだよ。  
合計特殊出生率っていうのは、女性が一生の間で産む子どもの数を平均したものなんだって。

それにね、全国と比較すると、核家族世帯やひとりの世帯の割合が小さいね。

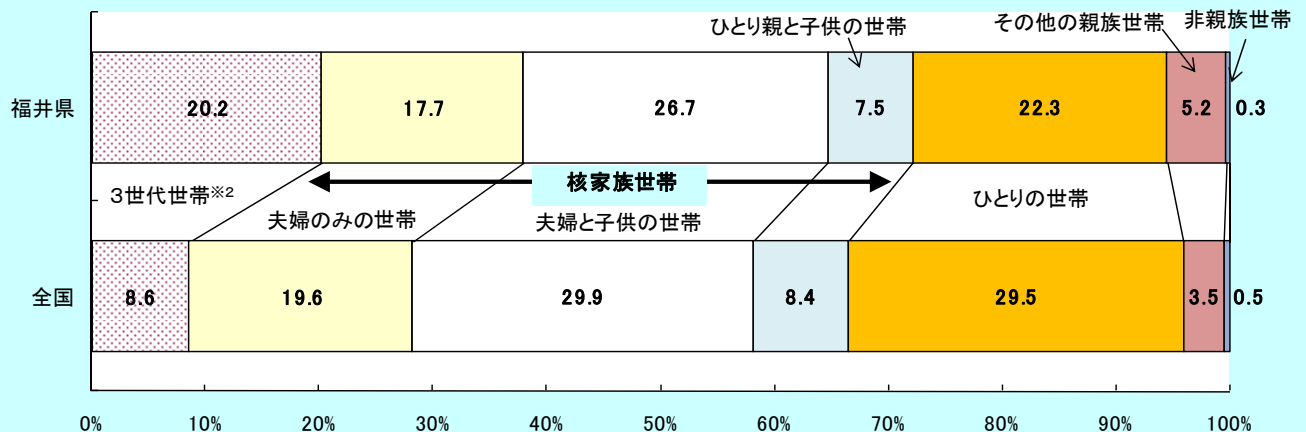
福井県は、祖父母、親、子の3世代世帯が多いんだって。

## ◎福井は大家族が多い？

子どもがたくさん、3世代世帯って、まるで私たちの家みたいだね。



家族のかたち別にみた世帯<sup>※1</sup>の割合(福井県と全国)



※1 寮や病院などの施設は除きます。

※2 3世代世帯とは、正確には、3世代以上の人が同居する世帯のことをいいます。

出典:平成17年国勢調査(総務省)