

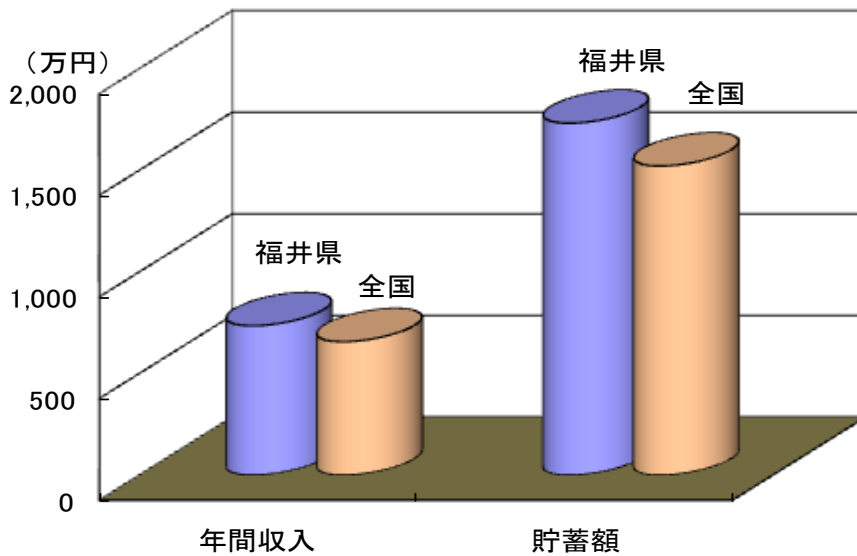
# 第3章 ふくいの生活編

福井の家庭って、全国と比べて収入も、貯蓄も多いのね。

共働き率が高いことや、世帯人員が多いことなどが関係しているよ。

## 1 世帯あたりの年間収入、貯蓄額

(2人以上の世帯)



### 1 世帯あたり年間収入 (2人以上の世帯)

東京都	748万円	第1位
福井県	734万円	第2位
富山県	725万円	第3位

### 1 世帯あたり貯蓄額<sup>※1</sup> (2人以上の世帯)

福井県	1,731万円	第10位
うち預貯金現在高	1,086万円	第7位 <sup>※2</sup>

※1 貯蓄現在高。金融機関への預貯金、生命保険・積立型損害保険の掛金、株式などの有価証券と社内預金など、その他の貯金の合計

※2 預貯金現在高。郵便局・銀行・その他の金融機関への預貯金(要求払いの通貨性預金と定期性預金)の残高

### 福井県の共働き率<sup>※3</sup>

- 1位: 福井県(56.8%)
- 2位: 山形県(55.7%)
- 3位: 島根県(54.8%)
- 3位: 石川県(54.8%)

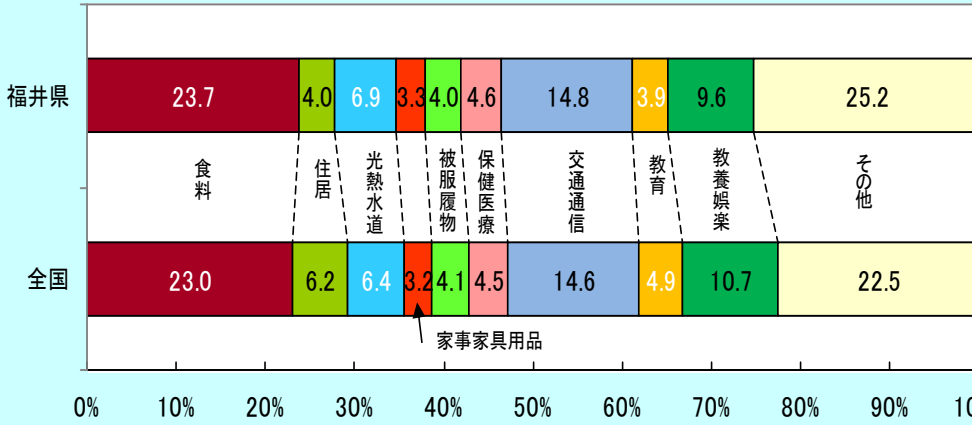
※3 「夫婦のいる一般世帯」のうち「夫、妻ともに就業者の世帯」の割合

出典:  
共働き率……平成22年国勢調査(総務省)  
年間収入・貯蓄額……平成21年全国消費実態調査(総務省)

## ◎持ち家、教育・・・家計から見える福井の暮らし

### 1世帯あたりの生活費内訳の割合

(2人以上の世帯) (%)



### 1世帯当たりの生活費

(2人以上の世帯) (円)

内訳	全国	福井県
食料	69,298	74,248
住居	18,528	12,629
光熱・水道	19,140	21,646
家具家事用品	9,531	10,237
被服・履物	12,233	12,381
保健医療	13,414	14,328
交通・通信	43,968	46,206
教育	14,743	12,250
教養・娯楽	32,262	30,186
その他	67,820	78,901
合計	300,936	313,012

出典：平成21年全国消費実態調査(総務省)

### 持ち家比率

順位	都道府県	割合
1位	富山県	78.3%
2位	秋田県	78.3%
3位	福井県	75.7%
全国平均		61.9%

出典：平成22年国勢調査(総務省)

生活費の使い方はどう違うだろう。住居費が少ないのは、なぜかな。



## ◎福井は、やっぱり車社会？

### 1世帯当たりの所有している自動車の台数

(2人以上の世帯)

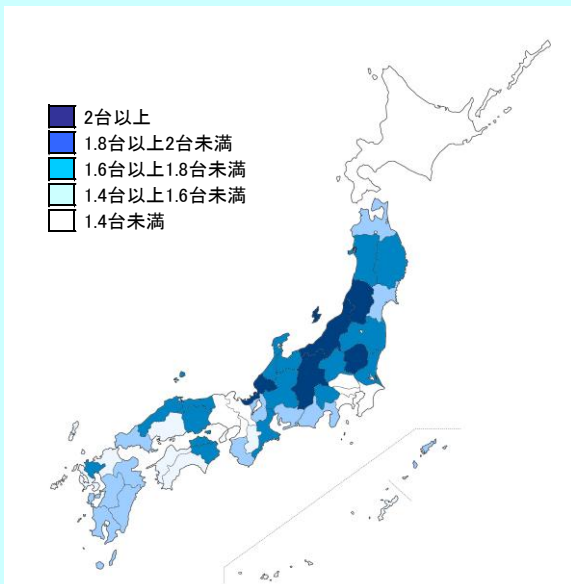
順位	都道府県	台数	順位	都道府県	台数
1位	山形県	2.118	45位	神奈川県	0.922
2位	長野県	2.083	46位	大阪府	0.853
3位	福井県	2.042	47位	東京都	0.692
全国平均		1.414			

出典：平成21年全国消費実態調査(総務省)

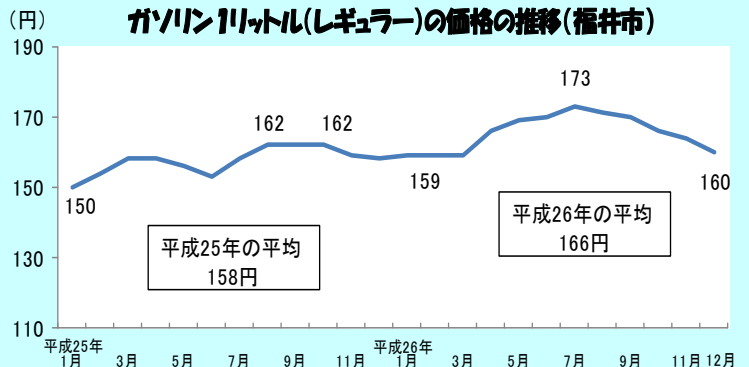
福井県は、車社会だってよく言われているよね。うちにも3台あるよ。



お父さんと私は通勤に、おじいちゃんには農作業に使っているわ。でも、ガソリンの値段は年々上がって大変だわ。



### ガソリン1リットル(レギュラー)の価格の推移(福井市)



出典：小売物価統計調査(総務省)

## ◎ラーメン1杯がこの値段だった？

### 福井市の小売価格

(円)

品目	昭和46年 (43年前)	平成元年 (25年前)	平成26年	品目	昭和46年 (43年前)	平成元年 (25年前)	平成26年
中華そば(ラーメン) 1杯	106	402	552	ガソリン価格 レギュラー1リットル	54	124	166
カレーライス 1皿	118	402	786	新聞代 1か月	740	1,800	2,706
食パン 1kg	156	405	421	テレビ 1台	155,166 (白黒19型)	92,710 (カラー21型)	53,262 (液晶32V型)
映画観覧料 大人1人	464	1,575	1,700	チョコレート 1枚	50 (約45g)	177 (38~50g)	111 (55g)

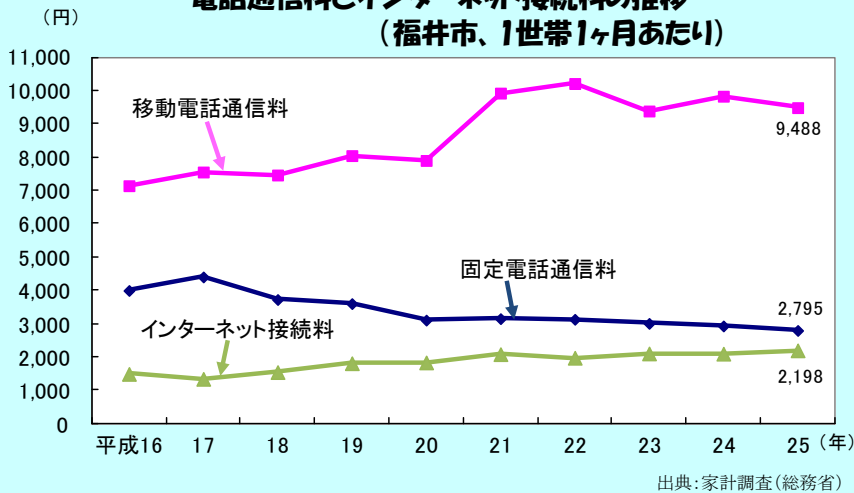
出典:小売物価統計調査(総務省)



今も昔と同じ値段  
なら、おこづかいで  
ラーメンが何杯も食  
べられるのになあ。

## ◎携帯電話、インターネットの利用

### 電話通信料とインターネット接続料の推移 (福井市、1世帯1ヶ月あたり)



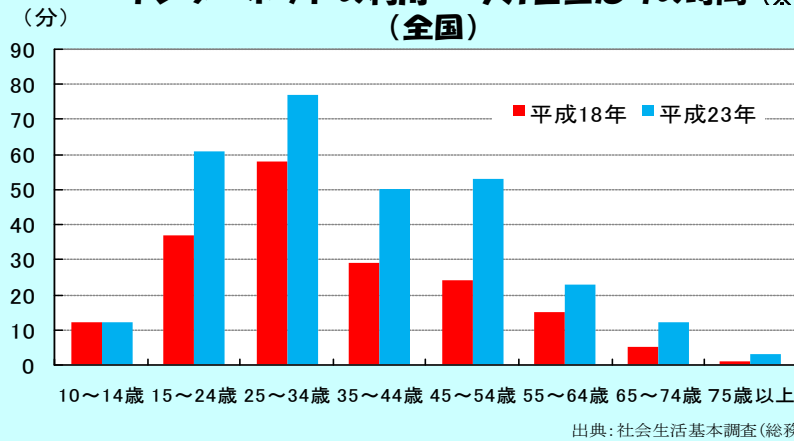
近頃は、お友達とメール  
をやり取りするのが楽しみ  
なの。



私は、田んぼの様子をブログに  
してみようと思ってるんだよ。

(※)インターネットの利用をしなかった人を含む全員  
についての平均時間

### インターネットの利用 一人1日当たりの時間 (※) (全国)



## ◆コラム◆ 福井の家庭では調理食品が人気

家計調査では、どの地域で、何が多く購入されているかを知ることができます。

1世帯当たりの品目別支払金額(平成23年~25年平均)の都道府県別ランキング※によると、福井市は、調理食品にかかる金額が全国で1位となっています。

中でも、カツレツ、コロッケ、天ぷら・フライ、やきとりは1位にランクされています。しかし、調理食品でも、弁当のランクは低いことが分かります。

一方、野菜は比較的下位にランクされている品目が多いのですが、これは、家庭菜園をしている世帯が多いということも原因の一つと考えられます。

また、野菜の中でも、さといもは3位にランクされています。これは、大野市でさといもの収穫量が多く、県内に多く出荷されることが影響していると考えられます。

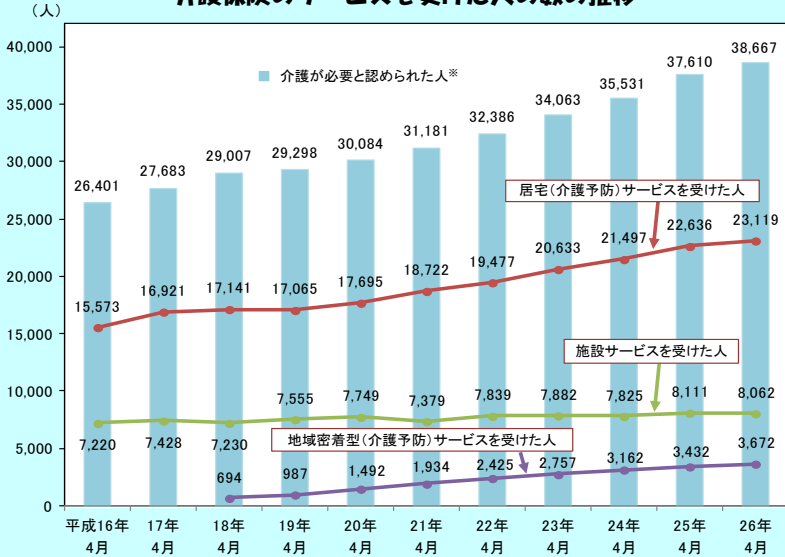
※都道府県別ランキング…都道府県庁所在市別(川崎市、浜松市、堺市、北九州市を含む)ランキング

品目名	ランク	品目名	ランク
カツレツ	1位	弁当	51位
コロッケ	1位		
天ぷら・フライ	1位		
やきとり	1位		
ハンバーグ	3位		
こんぶのつくだ煮	3位		

品目名	ランク	品目名	ランク
さといも	3位	ごぼう	51位
ほうれんそう	7位	かぼちゃ	51位
みかん	9位	ピーマン	48位
		レタス	47位
		ねぎ	43位
		だいこん	43位
		さやまめ	42位
		キャベツ	42位
		はくさい	41位
		れんこん	40位
		にんじん	37位

## ◎福井県の介護保険事業

福井県内で介護が必要と認められた人\*の数および  
介護保険のサービスを受けた人の数の推移

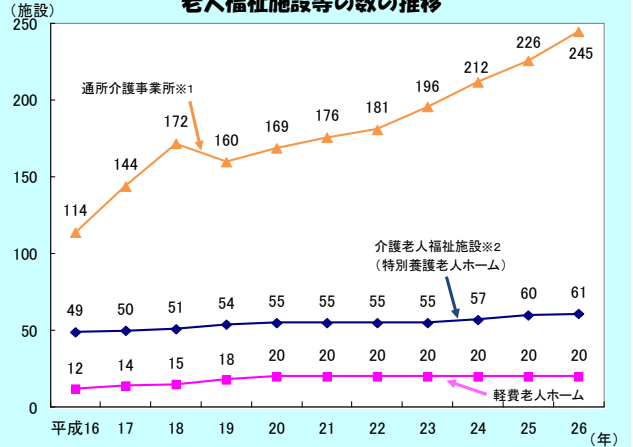


※毎年4月末の要介護認定者(要支援含む)  
 ☆サービスを受けた人の数は、現物給付(4月サービス分)と償還給付(5月支給決定分)の合計  
 ☆平成18年4月の制度改正により、上記グラフの平成18年以降は介護予防を含む  
 出典:介護保険事業状況報告(暫定)(厚生労働省)

介護保険のサービスや施設はいろいろあるんだね。



老人福祉施設等の数の推移



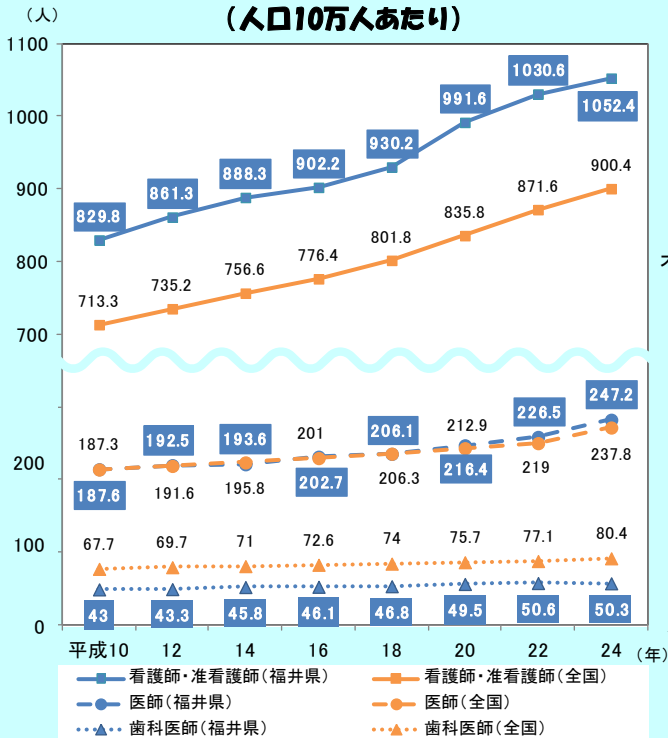
(毎年3月31日現在)  
 ※1認知症対応型通所介護を含んでいない。  
 ※2地域密着型介護老人福祉施設(地域密着型特別養護老人ホーム)を含んでいない。  
 出典:福井県長寿福祉課

居宅サービスというのは、在宅での介護を中心にしたサービスで、訪問介護、通所介護(デイサービス)、短期入所生活介護(ショートステイ)、福祉用具貸与などがあるよ。



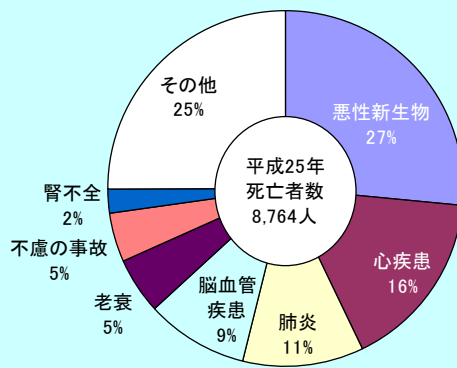
## ◎人口10万人あたりの医師や看護師の数

医療に従事している人の数の推移  
(人口10万人あたり)



出典:「医師、歯科医師、薬剤師調査」(厚生労働省)  
 「統計で見る都道府県のすがた」(総務省)

福井県の原因別の死亡者の割合



出典:人口動態統計(福井県地域福祉課)

福井県の医療従事者の数は全国と比べてどうか。県内の死亡原因は昔と今とで変化しているよ。

福井県の死因順位の変動

	第1位	第2位	第3位
昭和41年～54年	脳血管疾患	悪性新生物	心疾患
昭和55年～59年	悪性新生物	脳血管疾患	心疾患
昭和60年～平成6年	悪性新生物	心疾患	脳血管疾患
平成7年～8年	悪性新生物	脳血管疾患	心疾患
平成9年～19年	悪性新生物	心疾患	脳血管疾患
平成20年～25年	悪性新生物	心疾患	肺炎

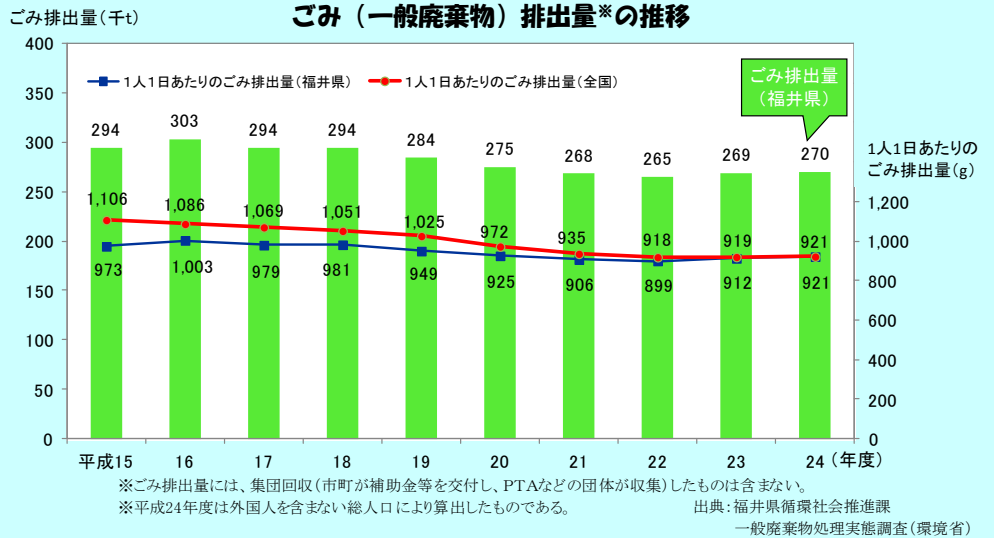


# ふくい未来のために（環境）

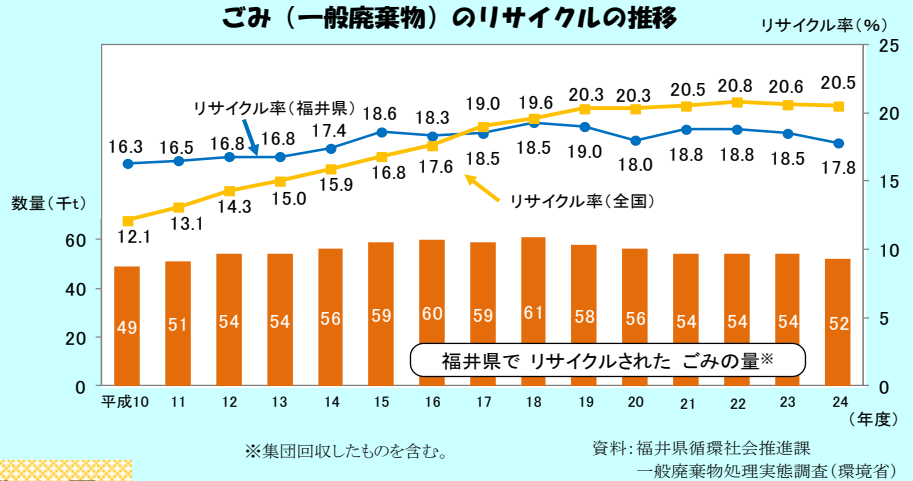
## ◎1人あたりのごみ排出量



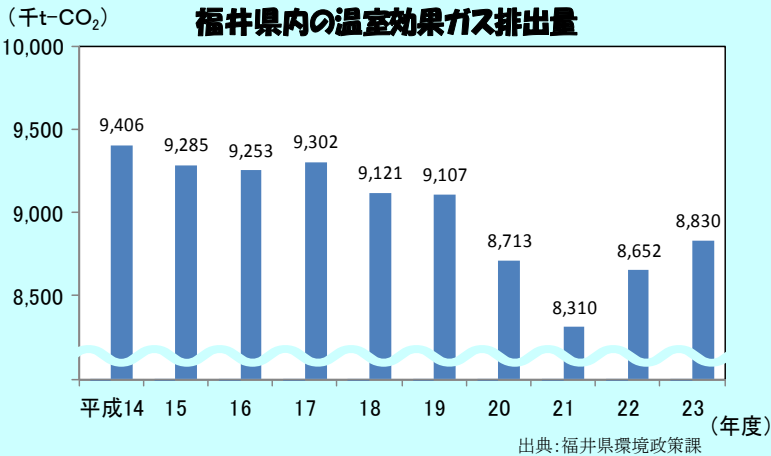
福井県のごみの量は、  
どう変化しているかしら。  
1人1日あたりのごみ  
排出量はどうか。



リサイクルの動きは、  
進んでいるかな。



## ◎福井県の温室効果ガス排出量



福井県も、決して地球温暖化に無関係では  
ないんだね。  
県内の各地域でも様々な温暖化防止活動  
の取り組みが行われているよ。  
僕たちも、エコに取り組まなきゃ。



温室効果ガスというのは、大気  
中の二酸化炭素など、太陽からの  
熱を地球に封じ込めて、地表を暖  
める働きがあるガスのことよ。  
単位は「t-CO<sub>2</sub>」で表すの。

温室効果ガス排出量	
福井県	883万トン(平成23年度)
日本	13億4300万トン(平成24年度)
世界	約313億トン(平成23年度)

出典: 環境・循環型社会・生物多様性白書(環境省)  
「世界」はエネルギー起源CO<sub>2</sub>排出量

# ふくいが生みだすエネルギー

## ◎原子力発電所の発電量


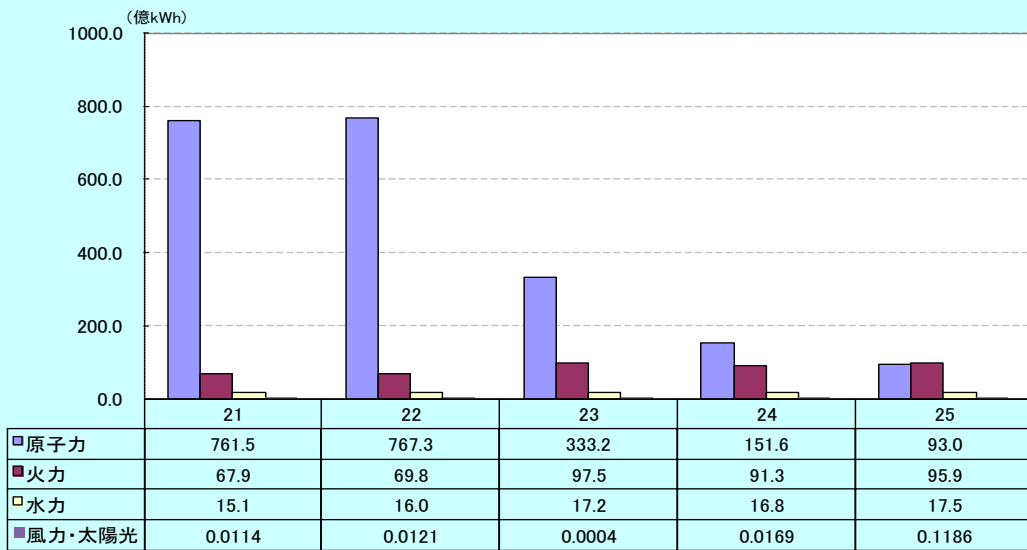


福井県で作っている電気の量はどのように推移しているかな。

私たちが省エネや節電にもっと取り組んだ方がいいわね。

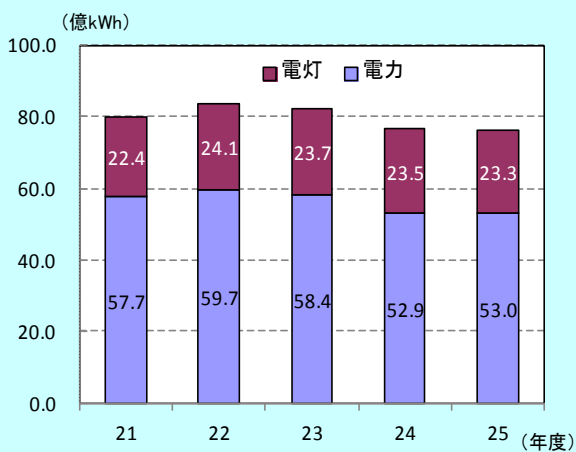


福井県内の発電量の推移



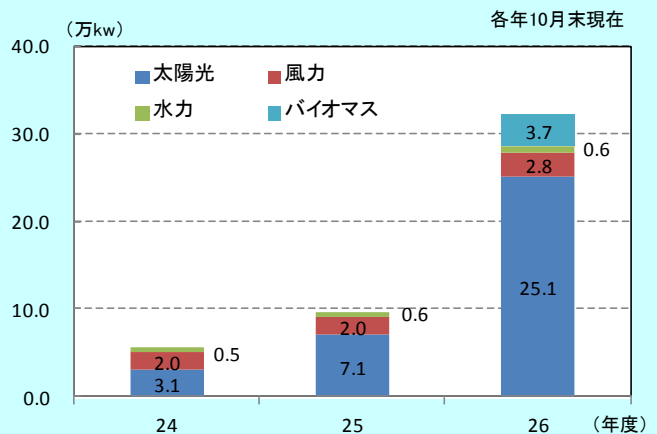
出典: 福井県統計年鑑(福井県政策統計・情報課)

## 福井県内の電灯・電力使用量の推移



出典: 福井県統計年鑑(福井県政策統計・情報課)

## 福井県内における固定価格買取制度<sup>※1</sup>による再生可能エネルギーの認定容量<sup>※2</sup>の推移



※1 固定価格買取制度：再生可能エネルギーで発電された電気を、その地域の電力会社が一定価格で買い取ることを国が保証する制度

※2 制度開始前から既に発電していた設備等(移行認定分)を含む。

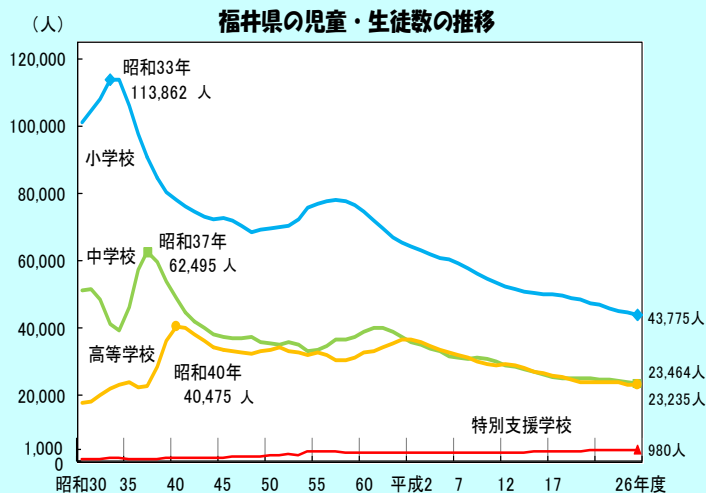
出典: 資源エネルギー庁

太陽光発電や風力発電などの再生可能エネルギーの利用もだんだん増えてきているのね。

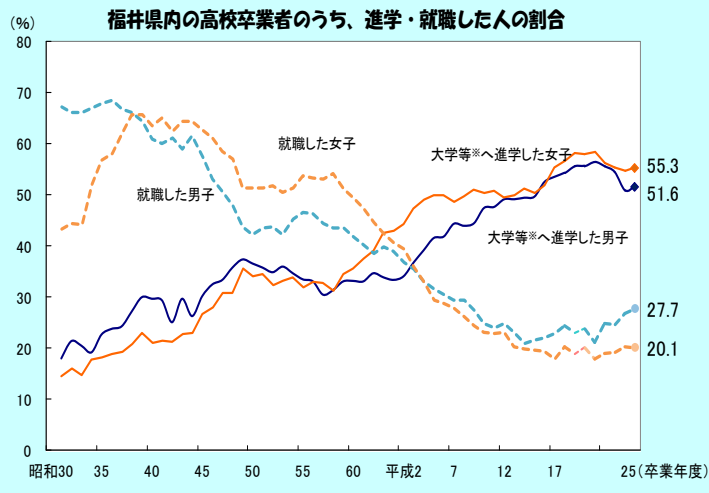


# ふくいで学ぶ若者たち

## ◎福井県の児童・生徒数と進学・就職状況



出典：学校基本調査（文部科学省）



※ 大学(学部)、短期大学(本科)、大学・短期大学の通信教育部(正規の課程)、放送大学(全科履修生)、大学・短期大学(別科)、高等学校(専攻科)および特別支援学校高等部(専攻科)

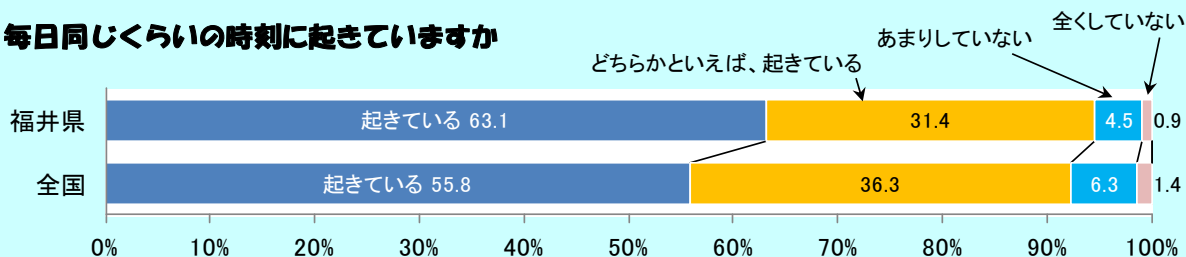
出典：学校基本調査（文部科学省）

児童・生徒の数は昔と比べて大きく変化しているね。進学・就職状況も変化しているよ。将来の夢をかなえるために、僕も進路をよく考えなくちゃ。

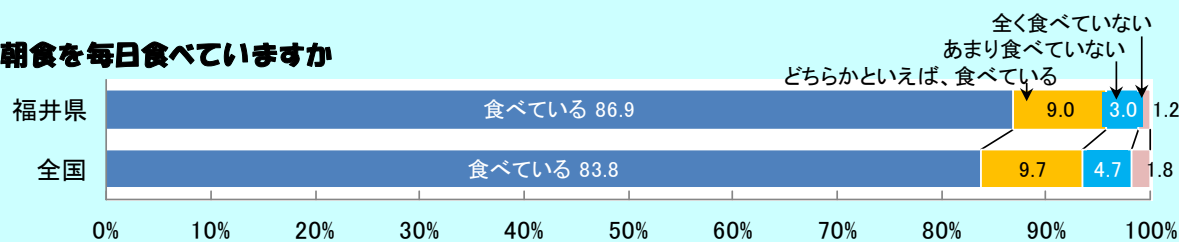


## ◎福井県の中学生のライフスタイルは？

### 毎日同じくらいの時刻に起きていますか



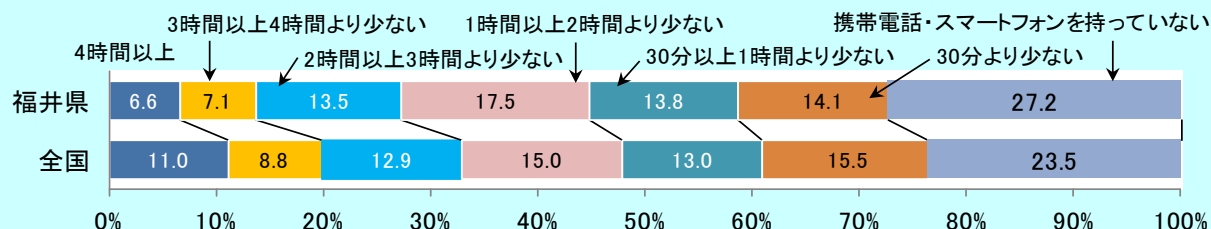
### 朝食を毎日食べていますか



ふくいの中学生はどのくらいインターネットをしているんだろう。

規則正しい生活がふくいっ子の体力と学力を支えているんだと思うわ。

### 平日は1日当たりどれくらいの時間、携帯電話やスマートフォンで通話やメール、インターネット（ゲームをする時間は除く）をしますか

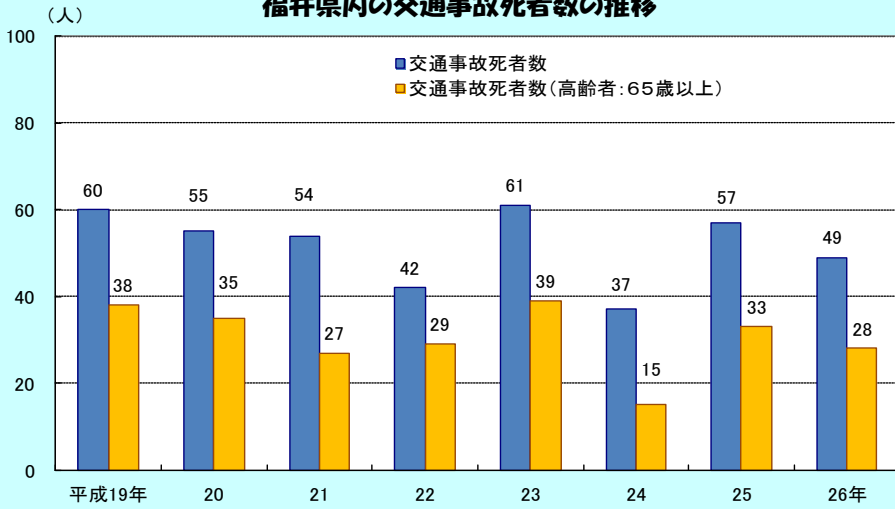


出典：平成26年度全国学力・学習状況調査（文部科学省）

## ◎福井県の交通事故死者数



福井県内の交通事故死者数の推移



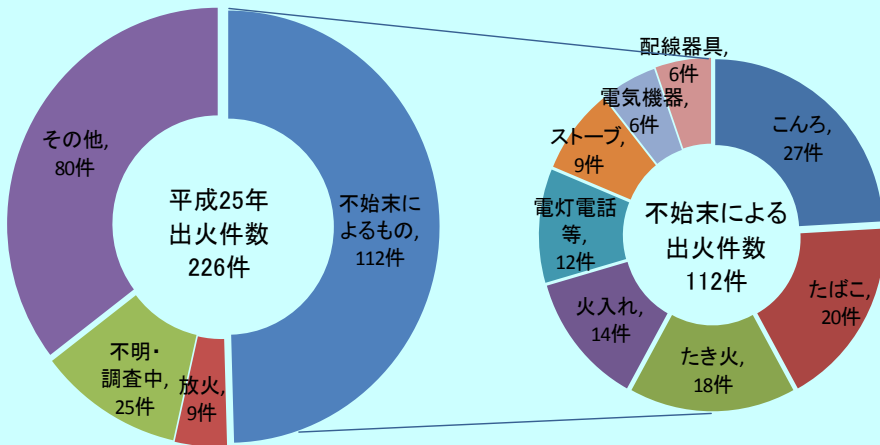
交通事故死者数はどう変化しているかな。



出典: 福井県警察本部

## ◎平成25年の出火件数(出火原因別)

福井県内全火災の出火原因別状況

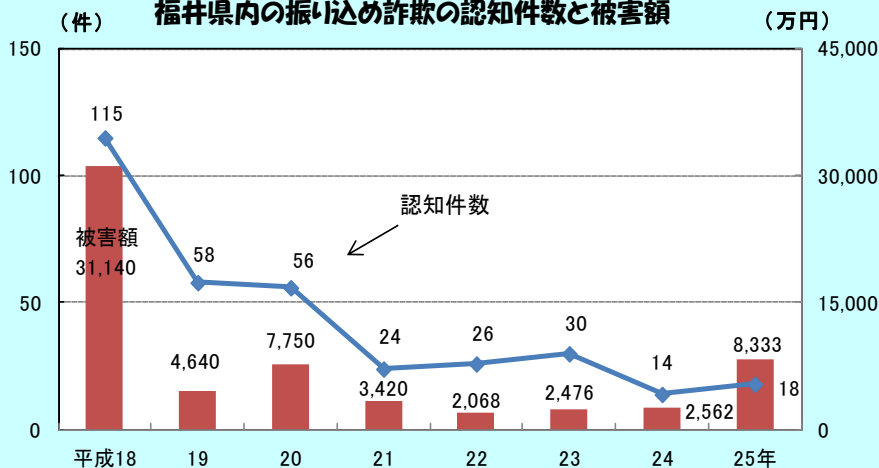


私たち1人1人が注意することで、出火原因の半分近くを防ぐことができるのね。

出典: 福井県危機対策・防災課

## ◎依然としてなくならない振り込め詐欺

福井県内の振り込め詐欺の認知件数と被害額



おじちゃんにもつい最近、怪しい電話がかかってきたことがあったよ。少しでもおかしいと思ったら、役所や警察に確認を取るべきだね。


出典: 犯罪情勢(福井県警察本部)



# 統計グラフ福井県コンクール入賞作品

福井県では、日常生活の中で利用する統計の有効性を知ってもらい、より多くの人に統計に興味をもってもらうことを目的に、毎年統計グラフ福井県コンクールを実施しています。

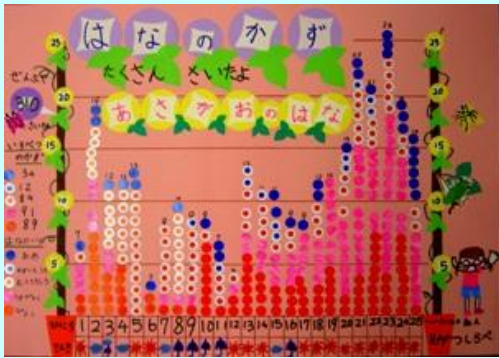
平成 26 年度統計グラフ福井県コンクール金賞作品を紹介します。



県のホームページで、グラフコンクールの過去の入賞作品を見ることもできるんだね。ぼくも応募してみようかな？

## 第1部

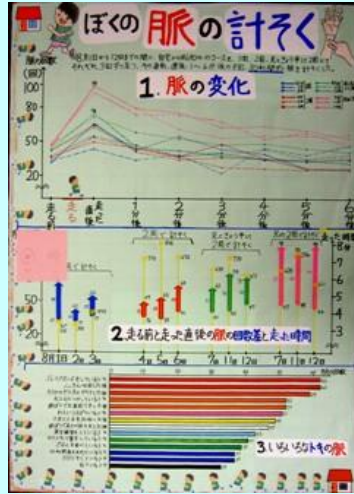
(小学校1年生および2年生の児童)



越前市武生西小学校1年  
大友 ゆな さん

## 第2部

(小学校3年生および4年生の児童)



福井市酒生小学校4年  
古市 啓修 さん

## 第3部

(小学校5年生および6年生の児童)



越前市王子保小学校6年  
山田 美織 さん


## 第4部

(中学校の生徒)



福井大学教育地域科学部附属中学校2年  
青山 凌奈 さん

## パソコン統計グラフの部



越前市武生第一中学校3年  
東 大貴 さん

**【福井県からのお知らせ】**  
 県では、毎年6月～9月初旬ごろ県内の小学生、中学生、高校生および一般の方を対象に統計グラフの作品を募集しています(詳細は福井県の統計情報のホームページをご覧ください)。  
<http://www.pref.fukui.lg.jp/doc/toukei-jouhou/kyokai.html>  
 優秀作品には、賞状・副賞が授与され、特に優秀な作品は全国コンクールに出品されます。  
 また、参加された方全員に参加賞も贈呈されますので、是非ご参加ください。  
 詳しくは福井県政策統計・情報課  
 0776-20-0271 まで



※学年は入賞当時のものです。