


# 第2章 ふくいの産業編

「福井県の人材は働き者」  
(ふくいで働く人たち(労働))



「日本をリードする福井県の地場産業」  
(ふくいの工業)



「食べているご飯はコシヒカリ、それともハナエチゼン？」  
(ふくいの農林水産業)

「福井県から世界・アジアへ！」  
(ふくいの貿易)



年間商品販売額が多いのは、ロードサイド型の商店街  
(ふくいの商業)




「福井県は自然や文化・歴史がいっぱい！」  
(ふくいの観光)

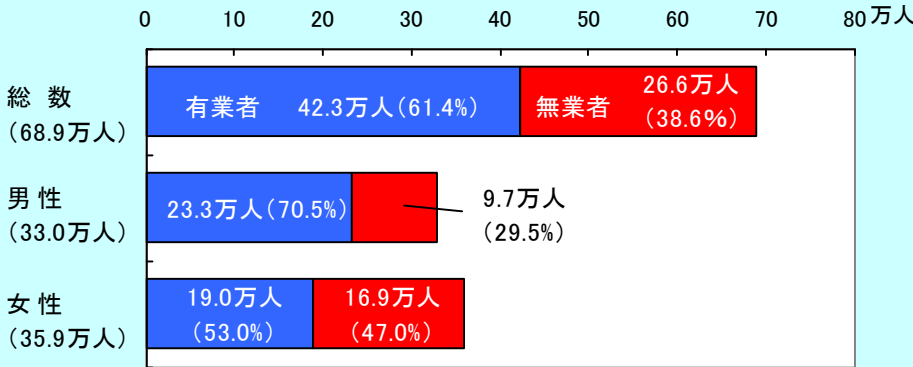


# ふくいで働く人たち（労働）

## ◎福井県のは働き者



### 福井県の15歳以上の人の就業状態

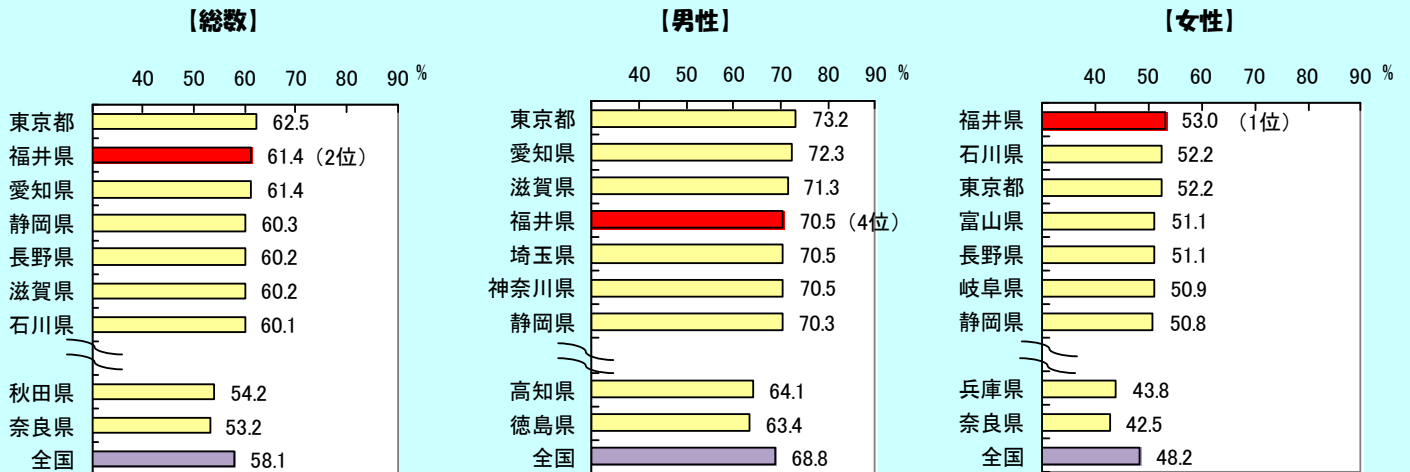


福井県の就業状態は、全国と比べてどうか。



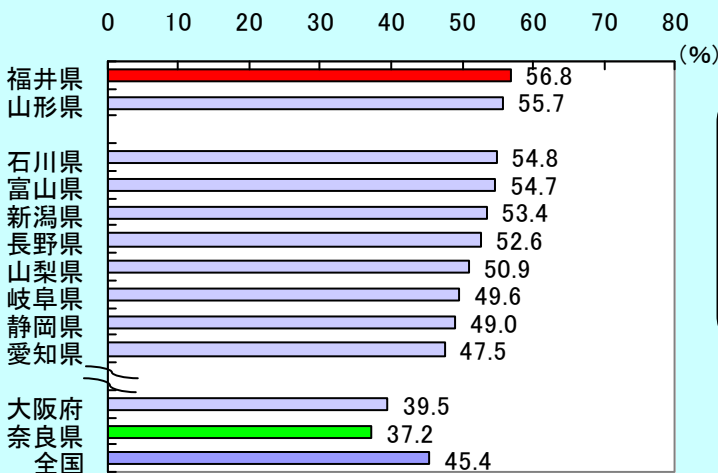
出典:平成24年就業構造基本調査(総務省)

### 都道府県別の有業率の比較



出典:平成24年就業構造基本調査(総務省)


### 共働き率※



※夫婦のいる世帯の中で夫婦とも働いている割合

出典:平成22年国勢調査(総務省)

福井県の女性の有業率や、共働き率は、全国1位よ。中部地方はどうかしら。世帯の家族構成のデータと合わせて見ると福井県の特性がわかるかもしれないわね。



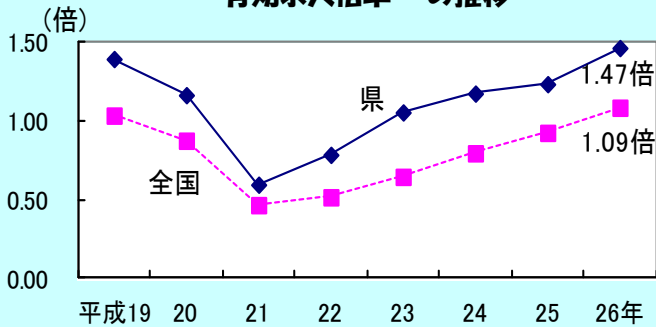
調べてみよう!





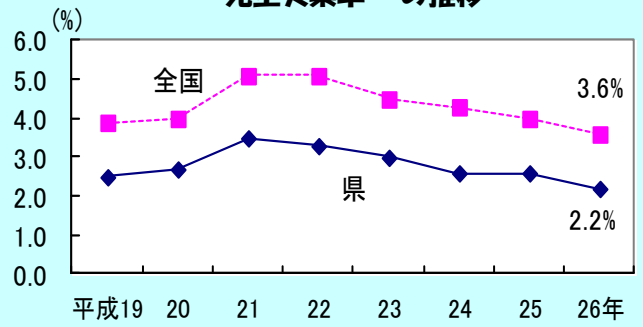
## ◎福井県の雇用環境は良好！？

### 有効求人倍率<sup>※1</sup>の推移



出典:一般職業紹介状況(厚生労働省)

### 完全失業率<sup>※2</sup>の推移



出典:労働力調査(総務省)



福井県の有効求人倍率と完全失業率は、どのように推移しているかな。

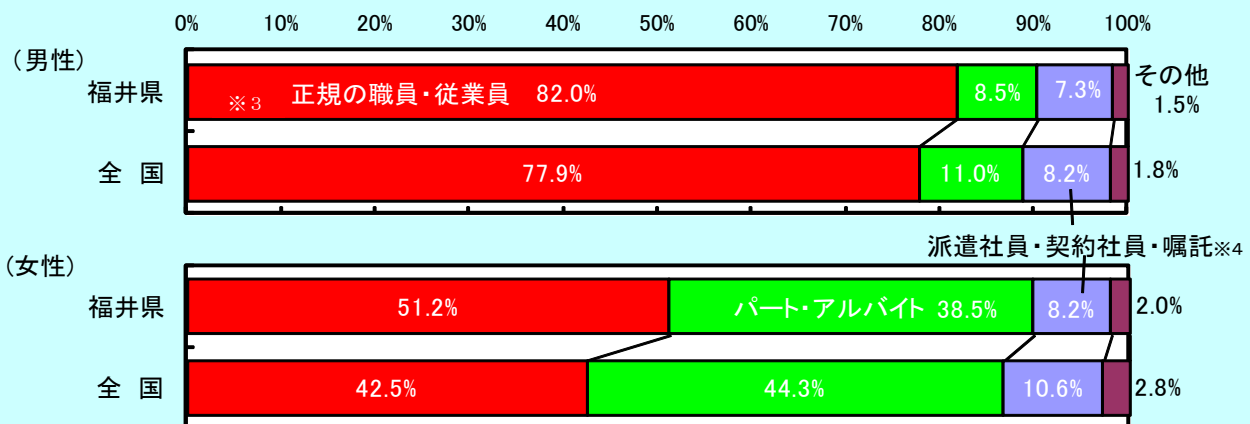
👉考えてみよう👈

- ※1 有効求人倍率…職を求めている人の数に対して、会社や事業所が求めている働く人の数の割合
- ※2 完全失業率…労働力人口(15歳以上人口のうち働く意欲のない人(学生、高齢者、主婦など)を除く)のうち、仕事に就いておらず、仕事があればすぐ就くことができる状態で仕事を探している人の割合

## ◎福井県の就業者状況



### 従業上の地位、雇用形態別の就業者数



出典:平成24年就業構造基本調査(総務省)

福井県の正規の職員・従業員の割合はどうなっているだろう。



女性のパート・アルバイトの割合はどうかしら。

- ※3 正規の職員・従業員…一般職員、正社員等と呼ばれている方
- ※4 派遣社員…派遣元の事業所に雇用され、そこから派遣されて働いている方  
契約社員…雇用期間を定め、専門的職種として契約して働いている方  
嘱託…嘱託職員と呼ばれている方(一度退職して嘱託として再雇用される場合等)

# ふくいの農林水産業

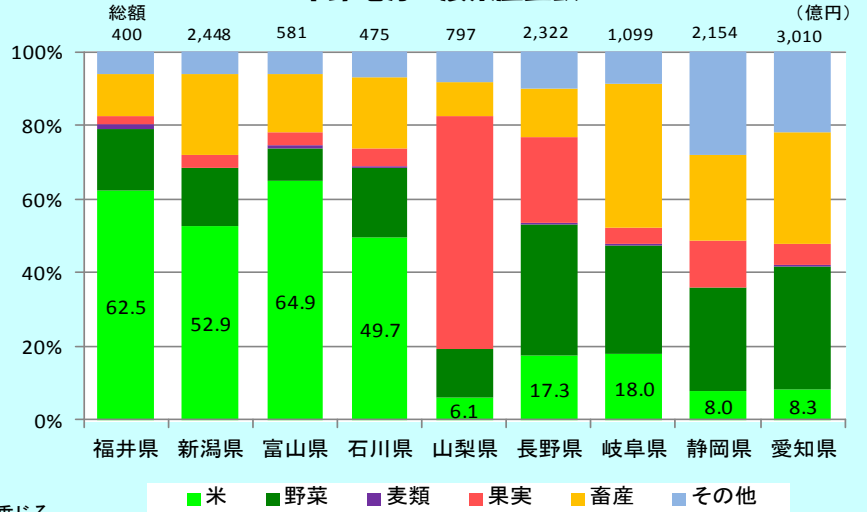
## ◎福井県の農業産出額



福井県の農業の特色はどんなのかな。

考えてみよう

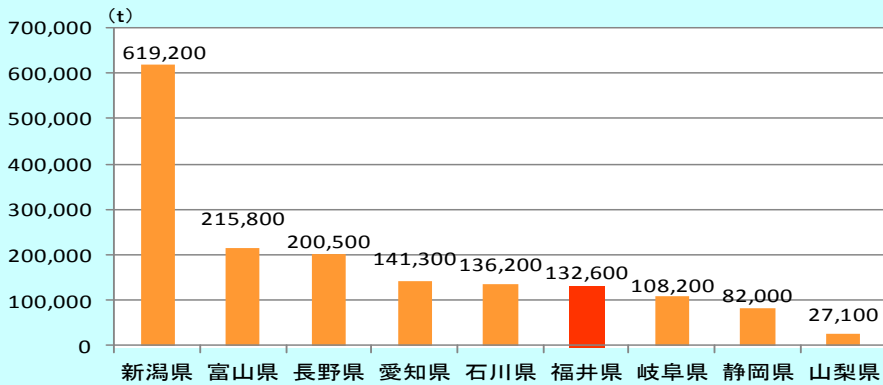
### 中部地方の農業産出額\*



\*産出額は、それぞれの品目の生産量に販売価格を乗じるなどの方法で算出されます。

出典：農林水産統計「平成26年農業産出額(都道府県別)」(農林水産省)

### 中部地方の水稲収穫量



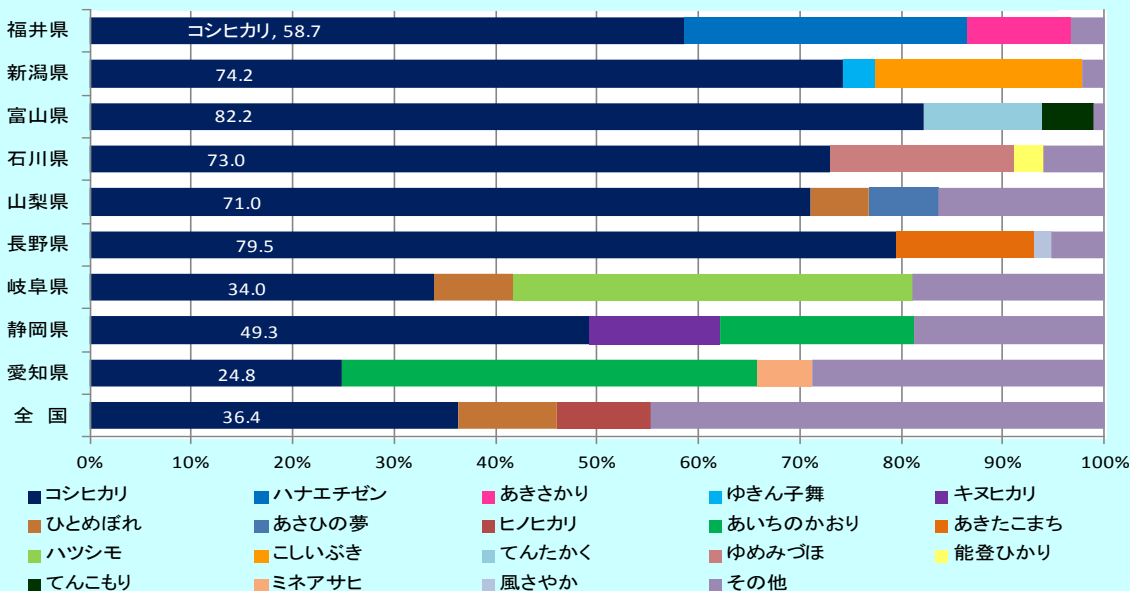
10 アールあたりの収穫量で見ると、福井県は518kgとなっているよ。



出典：農林水産統計「平成27年産水陸稲の収穫量」(農林水産省)

## ◎福井県で生まれたコシヒカリ

### 水稲品種別作付面積割合(平成26年(水稲うるち米)、上位3品種)



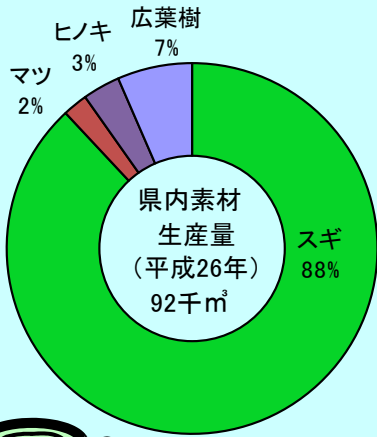
各地で、コシヒカリが作られているんだね。



出典：「平成26年産水稲の品種別作付動向について」(公益財団法人米穀安定供給確保支援機構)

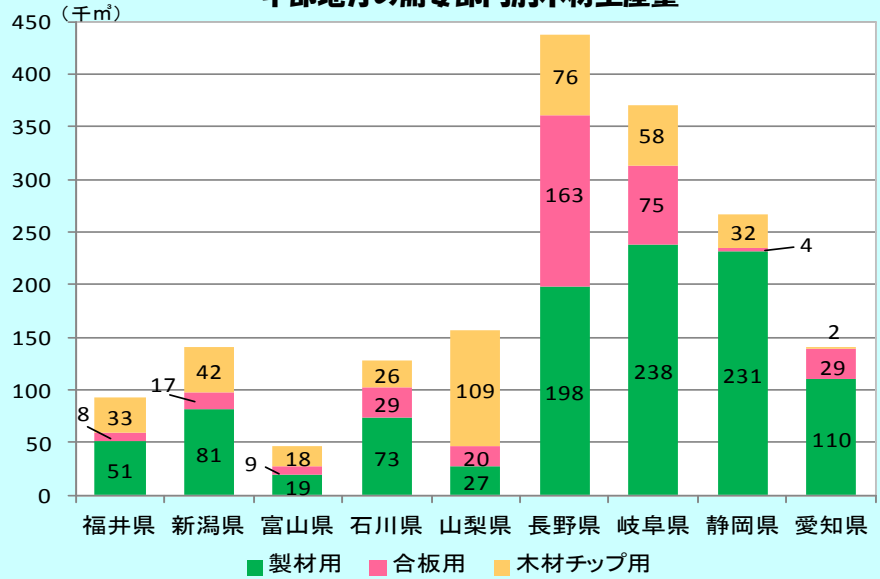
## ◎福井県の木材生産量(君の家は県産材?)

木材生産量の樹種別内訳



出典:平成26年木材統計(農林水産省)


中部地方の需要部門別木材生産量



## ◎イカやブリが多くとれる福井の漁場

中部地方の魚種別漁獲量(平成26年)

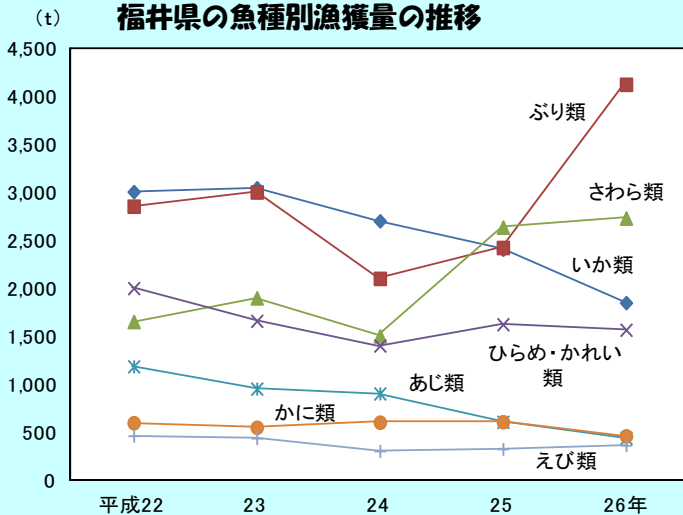
県	(t)		
	1	2	3
福井県	ぶり類 4,124	さわら類 2,729	いか類 1,847
新潟県	かつお類 11,088	ぶり類 3,768	まぐろ類 3,120
富山県	さんま 19,470	いか類 4,769	まぐろ類 4,210
石川県	ぶり類 15,906	いか類 12,610	あじ類 5,112
静岡県	かつお類 83,906	さば類 45,517	まぐろ類 28,208
愛知県	いわし類 42,321	貝類 15,398	海藻類 7,661



福井県ではどんな魚がとれているのかしら。



福井県の魚種別漁獲量の推移



全国的に有名な越前がに(ズワイガニ)は、毎年400トンから600トンぐらいの漁獲量があるようだね。また食べたくなってきたなあ。(平成26年漁獲量:420t)

出典:農林水産統計年報(北陸農政局)

漁業・養殖業生産統計「海面漁業主要魚種別漁獲量」(農林水産省)



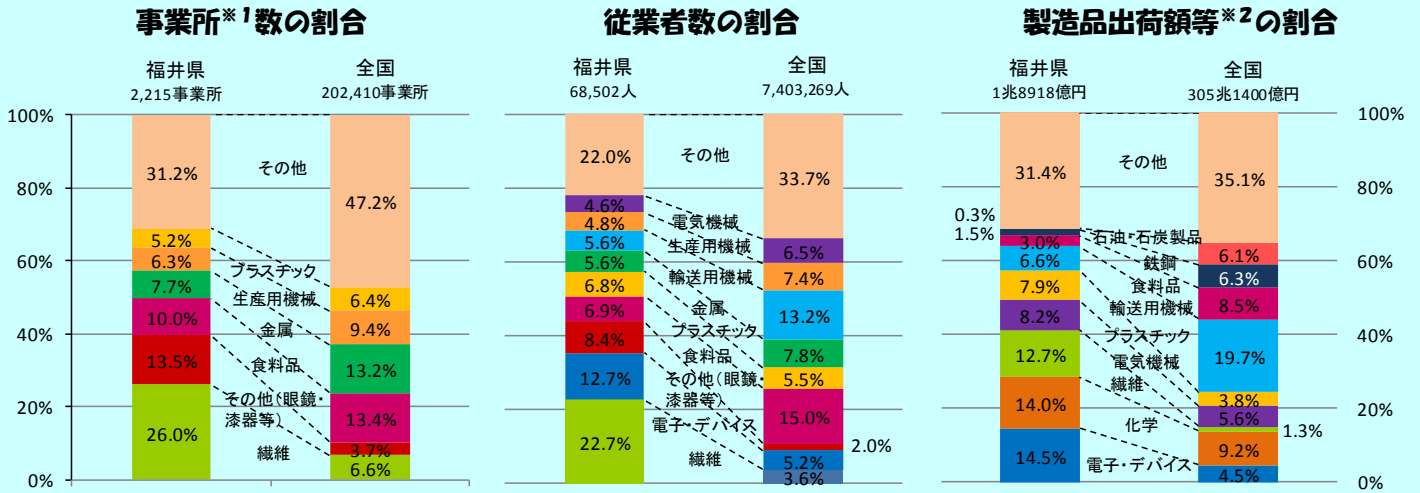
### ◆コラム◆「コシヒカリファミリー」

昭和31年(1956年)に生まれた「コシヒカリ」は、福井県が研究開発したお米で、全国各地に広がっています。コシヒカリの子にあたる「ひとめぼれ」、孫にあたる「ハナエチゼン」に続き、平成16年には、幾(イク)久しく光(ヒカリ)輝く米になることを願って名付けられた「イクヒカリ」(ひ孫)が誕生し、さらに、平成21年度からは、新品種「あきさかり」が導入され、コシヒカリファミリーが食卓をますますにぎわせることになりそうです。

# ふくいの工業



## ◎地域を支える福井県の製造業（従業者4人以上の事業所）



出典：平成 26 年工業統計調査（経済産業省）



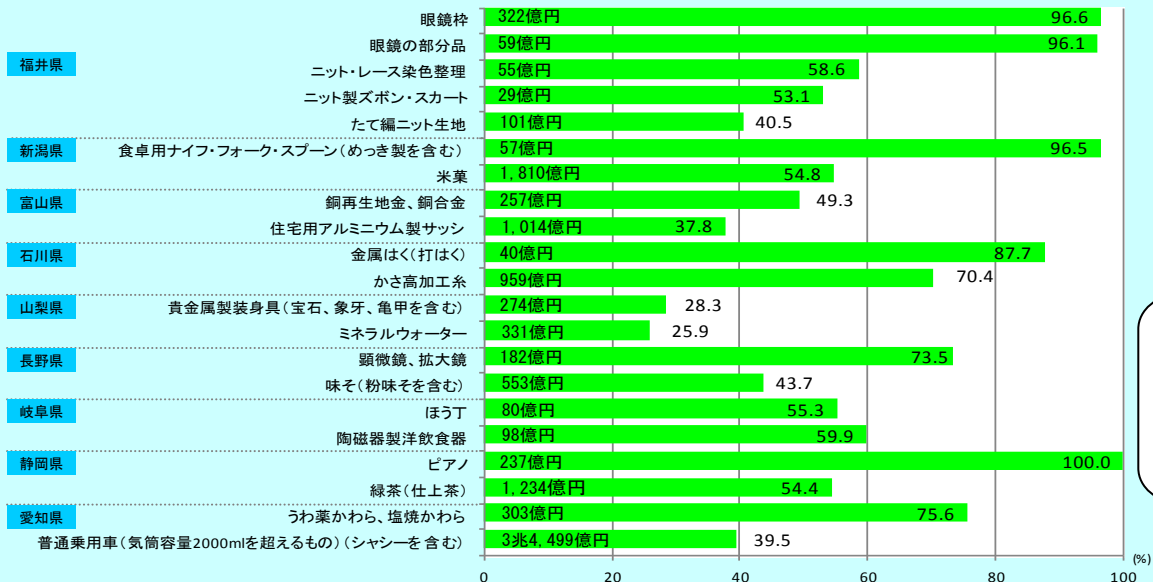
事業所数や従業者数、製造品出荷額等別に福井県と全国の違いを比べてみよう。どんな産業が上位に入っているかな。

✎考えてみよう✎

- ※1 事業所…一般に工場、製作所または加工所などと呼ばれ、製造・加工を行っているところ。
- ※2 製造品出荷額等…1年間の製造品出荷額、加工賃収入額、修理料収入額等の合計

## ◎日本をリードする福井県の地場産業

中部各県の製造品出荷額が全国 1 位の製造品（全国に占める割合）（平成 25 年）  
（従業者 4 人以上の事業所）

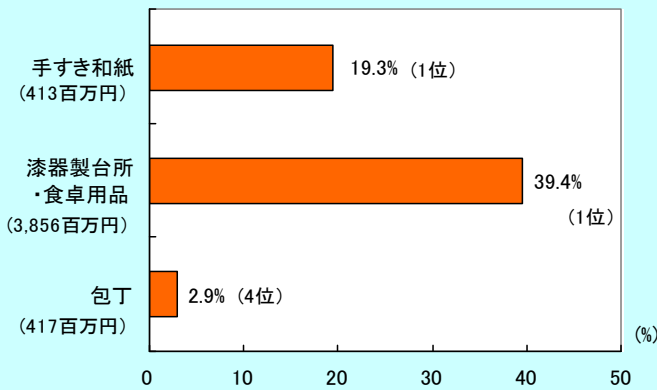


各県ではどんなものが作られているのかしら。みんなの身近にもあるかな。

出典：平成 25 年工業統計調査（経済産業省）

## ◎多彩な伝統的工芸品

福井県の伝統的工芸品（製造品出荷額等）の全国に占める割合（従業者4人以上の事業所）（平成25年）



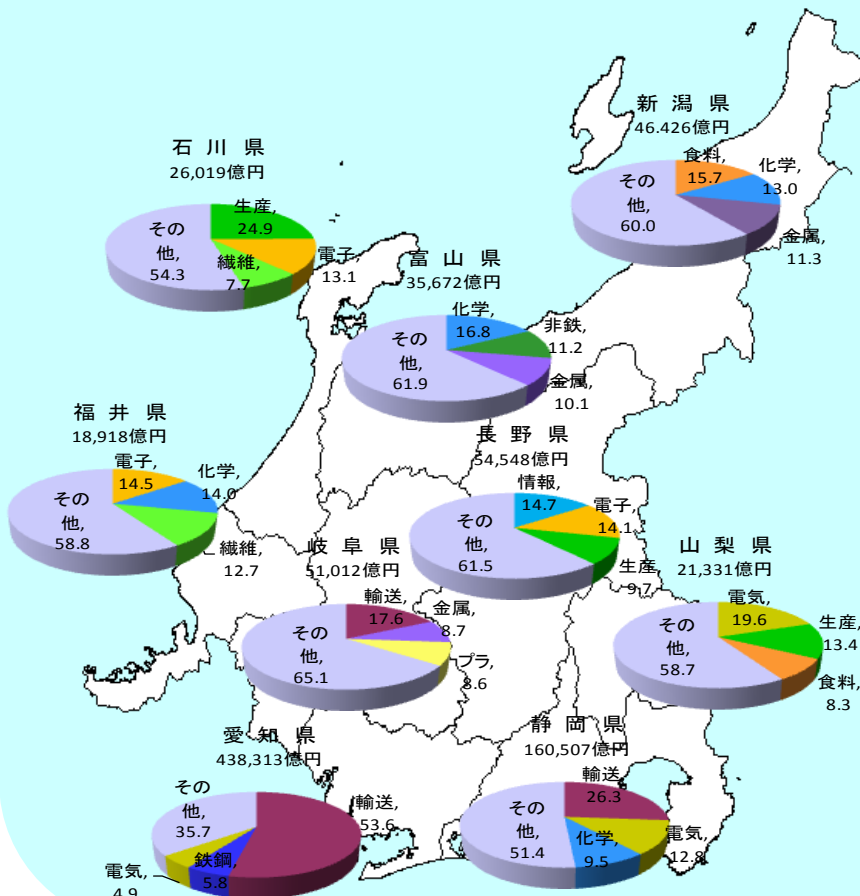
出典：平成25年工業統計調査（経済産業省）



伝統的工芸品は、法律に基づき経済産業大臣が指定するもので、平成27年6月現在で、全国で222品目が指定されているよ。  
福井県では、7品目が指定を受けているんだよ。



## ◎中部地方・県別の製造品出荷額等と主要産業（上位3位）



各県の主要産業にはどんな特色があるかな。

☞考えてみよう☞

出典：平成26年工業統計調査（経済産業省）  
（従業者4人以上の事業所）

電子…電子部品・デバイス・電子回路製造業  
情報…情報通信機械器具製造業  
生産…生産用機械器具製造業  
輸送…輸送用機械器具製造業  
プラ…プラスチック製品製造業  
非鉄…非鉄金属製造業

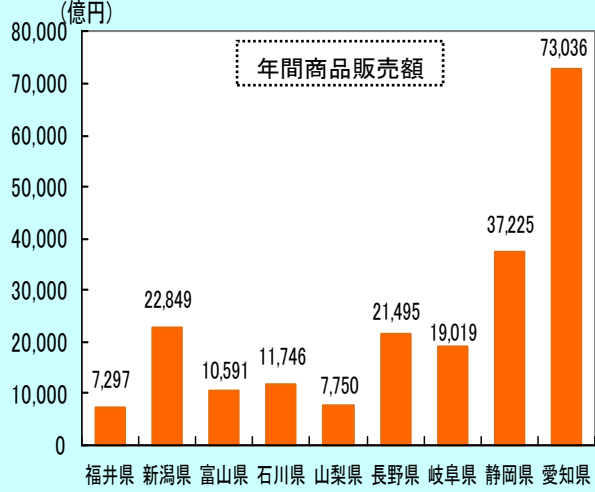
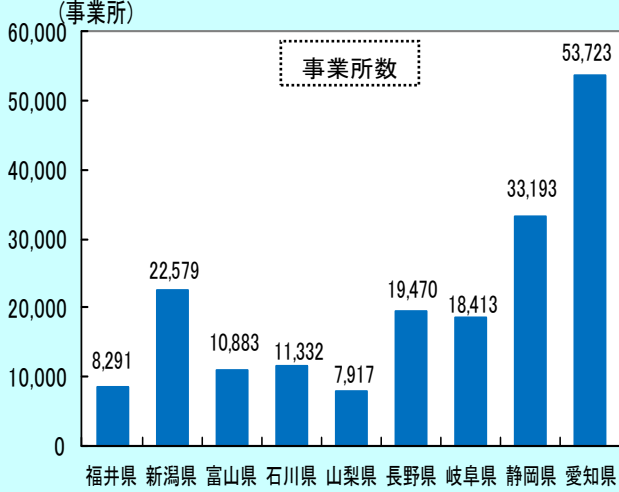
# ふくいの商業

## ◎小売業の事業所数、年間商品販売額



1事業所あたりの年間商品販売額は、どうかしら。

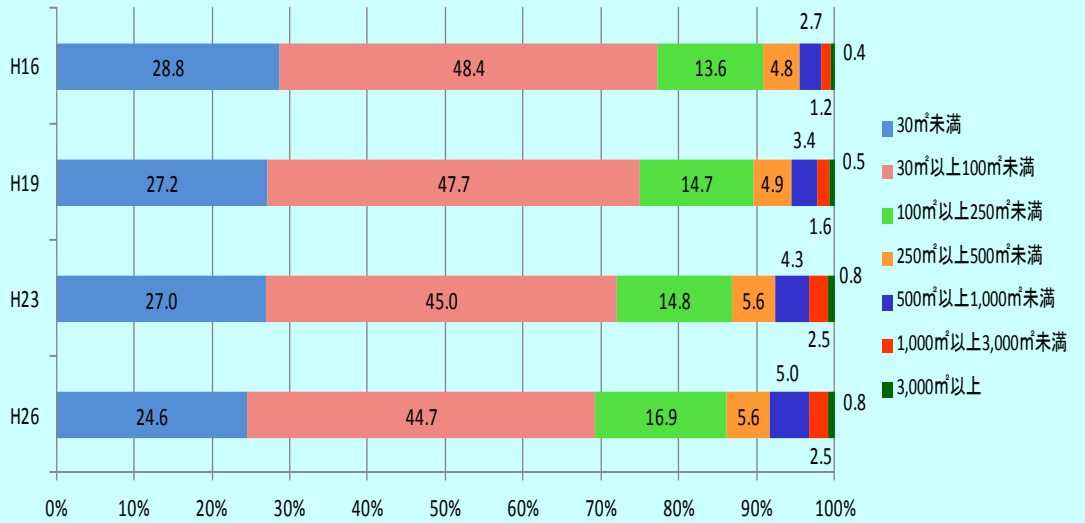
### 中部地方の小売業 県別でみた事業所数と年間商品販売額



出典：平成 26 年商業統計調査(経済産業省)

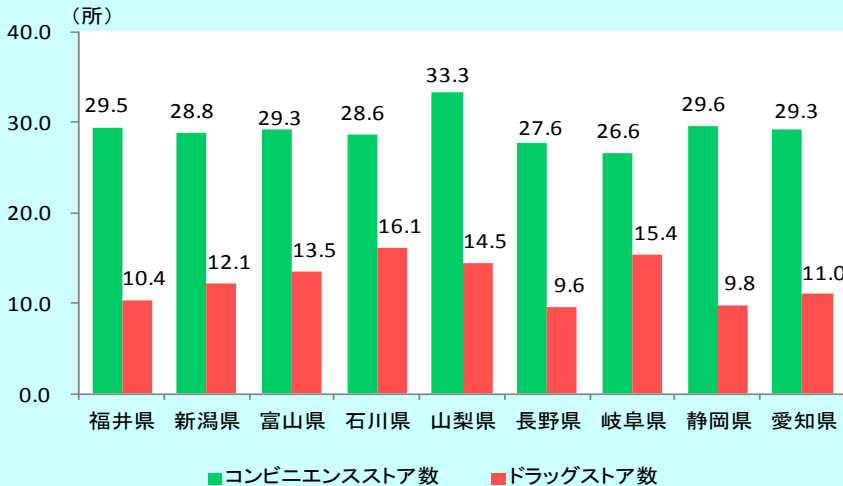
### 福井県の小売業 売場面積規模でみた事業所数の割合

そういえば、最近、近所の商店街は閉店したところが多くなってきているな。



出典：経済センサス・活動調査(総務省・経済産業省)、商業統計調査(経済産業省)

### 県別コンビニエンスストア、ドラッグストア事業所数 (人口10万人あたり)



人口10万人あたりで見ると比べやすいね。



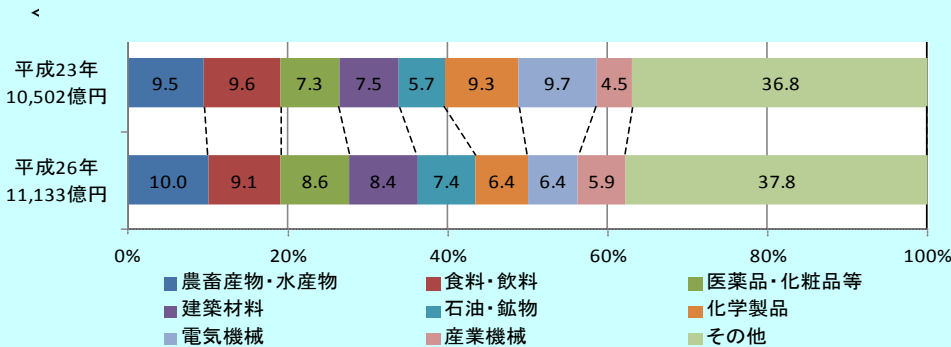
※コンビニエンスストア・・・セルフサービス事業所のうち、売場面積が30㎡以上250㎡未満で飲食料品を扱っており、営業時間が14時間以上または終日営業の事業所。  
ドラッグストア・・・セルフサービス事業所のうち、一般用医薬品を扱っている事業所、または店舗形態がドラッグストアである事業所。

出典：平成 26 年商業統計調査(経済産業省)、人口推計(総務省、平成 26 年 10 月 1 日現在)



## ◎産業別の動き

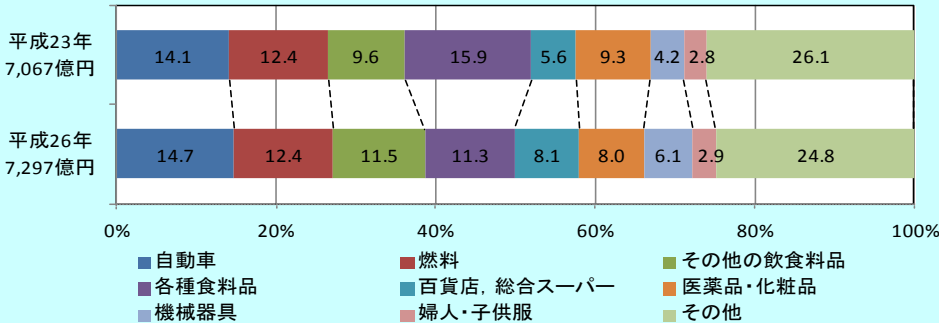
### 福井県の産業分類小分類別の年間商品販売額の構成比の変化



福井県の商業の産業分類別の変化に注目してみよう。



#### <小売業>

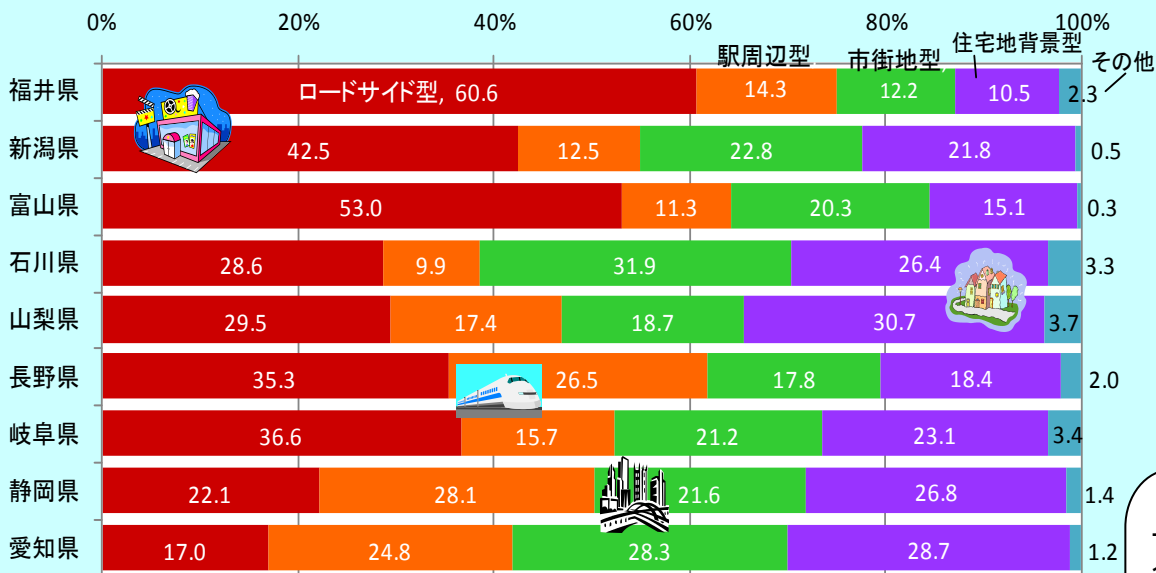
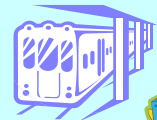


※産業分類別の年間商品販売額が把握できる事業所のみを対象に集計されており、産業分類が不明の事業所の数字は含まれていません。

出典：平成26年商業統計調査(経済産業省)、平成24年経済センサス-活動調査(総務省・経済産業省)

## ◎商店街の特性別年間商品販売額の割合

### 中部地方 小売業の商業集積地区の年間商品販売額割合



福井県はロードサイド型の割合が全国で最も高いよ。

車を運転できないぼくたちには、市街地にもお店がたくさんあるといいんだけど。

○商業集積地区…商店街が形成されている地域

- ロードサイド型…国道などの大きい道路沿いに立地する事業所
- 駅周辺型…駅(路面電車は除く)周辺に立地する事業所
- 市街地型…駅周辺を除く都市中心部に立地する事業所
- 住宅地背景型…住宅地に立地する事業所
- その他…観光地、神社・仏閣周辺に立地、もしくはいずれにも該当しないもの

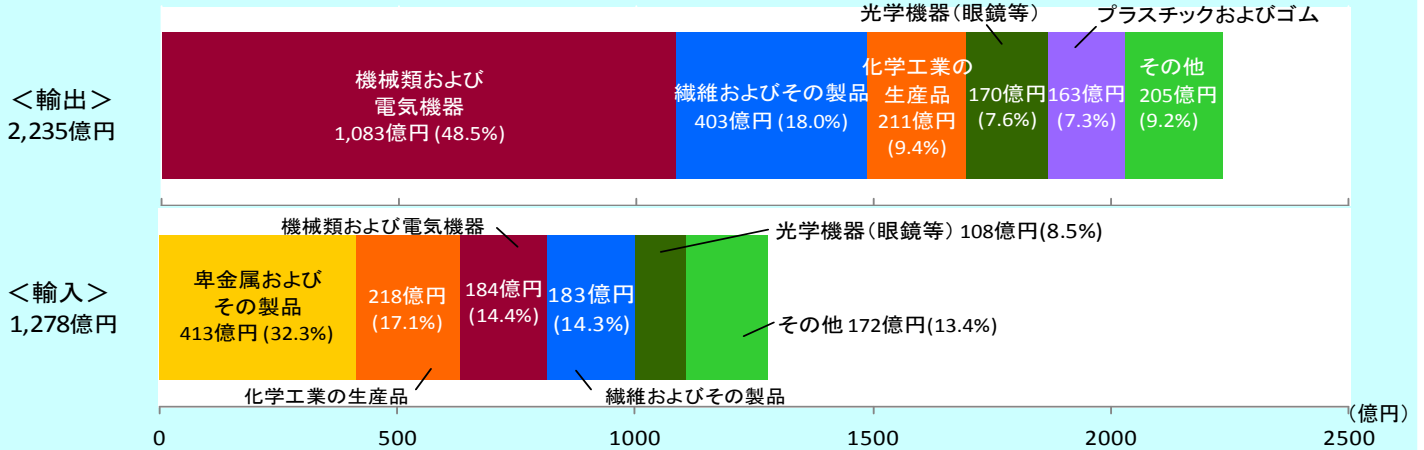
出典：平成19年商業統計調査(経済産業省)

# ふくい貿易

## ◎福井県の輸出・輸入額



福井県の輸出・輸入額の品目別割合（平成25年）



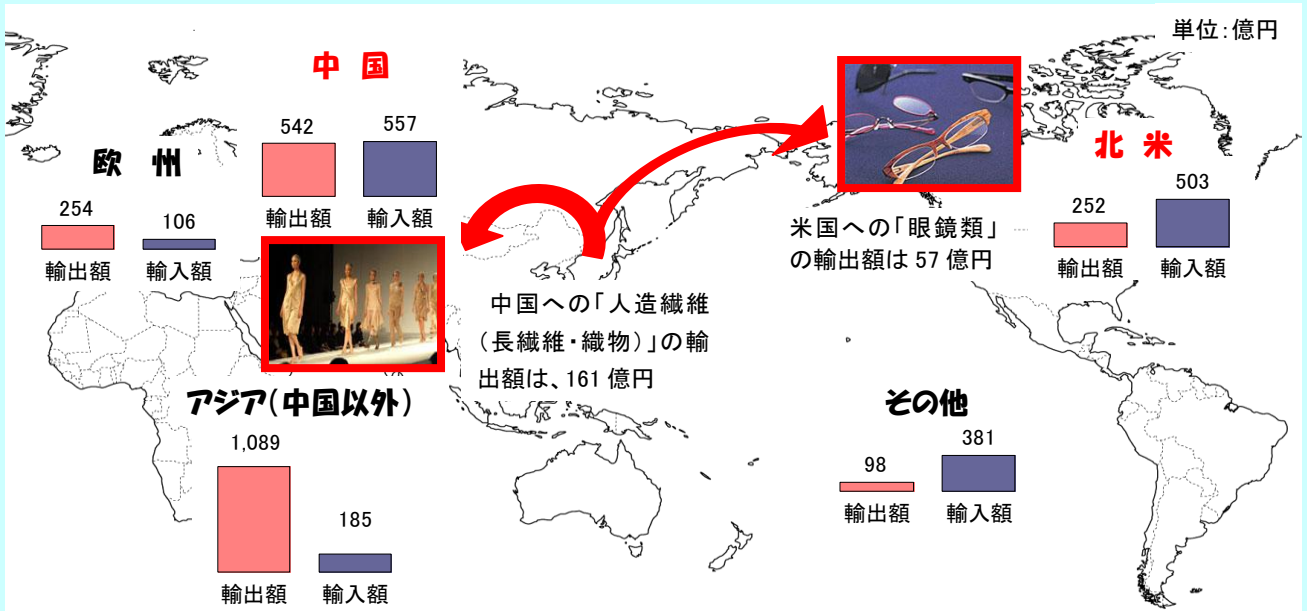
輸出と輸入の品目内訳は、それぞれどうなっているのかしら。

出典:福井県の貿易

☞考えてみよう☞

## ◎福井県から世界・アジアへ

福井県からの各国・地域別の輸出・輸入額（平成25年）



出典:福井県の貿易



どこの地域との輸出入が多くなっているかな。

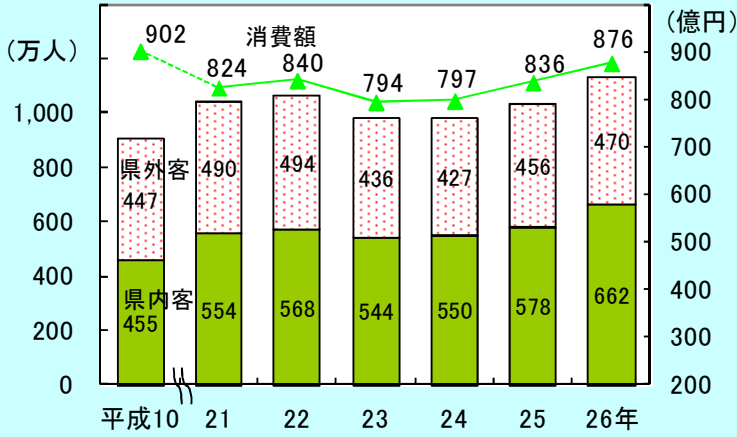


世界中のいろいろな地域と貿易をしているのね。

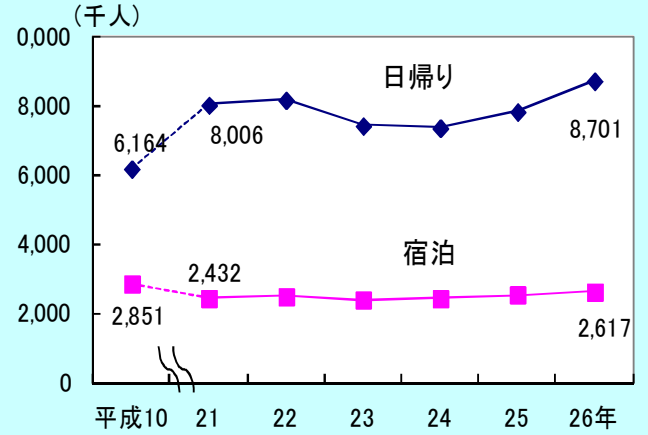


## ◎観光客数・消費額の推移

観光客入り込み数・消費額の推移



日帰り・宿泊別の観光客入り込み数の推移



※消費額…観光客が県内で観光に消費した金額。宿泊費、土産代、入場料等

出典：福井県観光客入込数(推計)  
(福井県観光振興課)

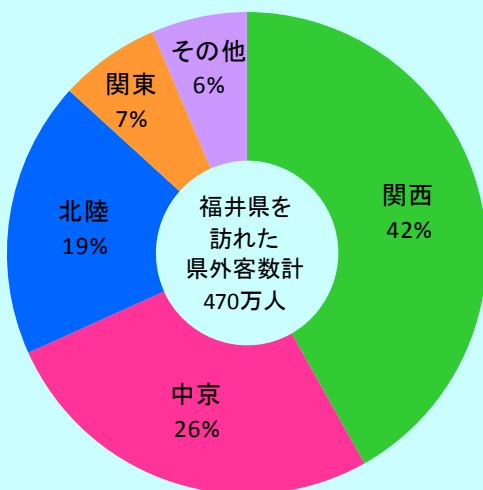


平成26年7月に舞鶴若狭自動車道が全線開通し、中部縦貫自動車道や北陸新幹線の整備も進んでいて、福井県の交通網は変化しているよ。観光客の流れはどう変わるんだろう。

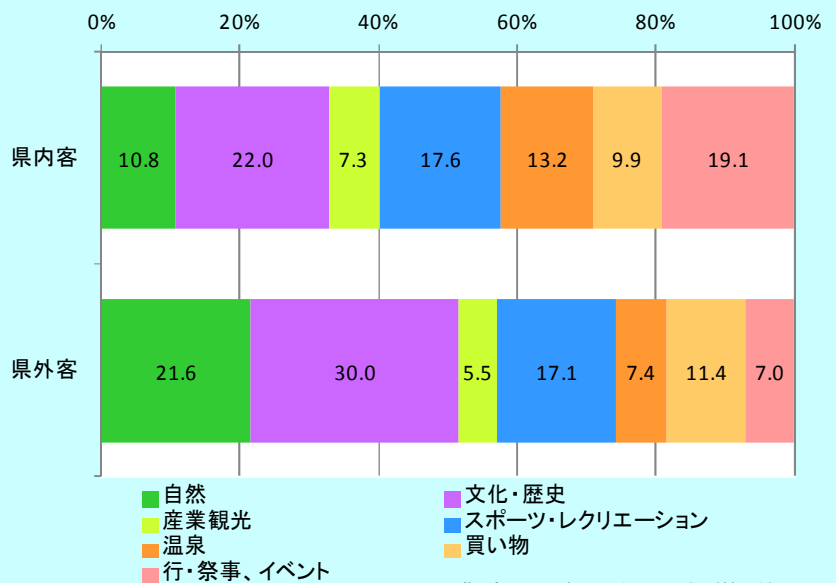
👉考えてみよう👈

## ◎出発地別・目的別観光客数の割合

出発地別の県外観光客の割合(平成26年)



目的別観光客入り込み数の割合(平成26年)



観光客数の割合は、舞鶴若狭自動車道の全線開通による影響、観光拠点施設のオープンやリニューアルによる影響もあるかな。もっとたくさんの人に福井に来てもらって、福井のすばらしさを知ってもらいたいよね。

出典：福井県観光客入込数(推計)