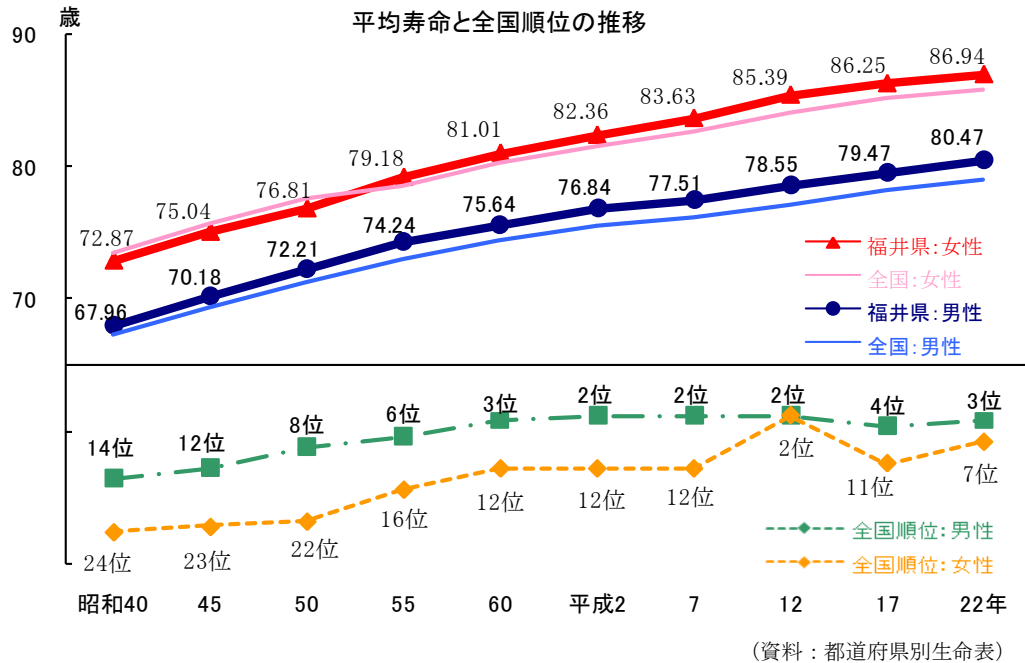


2 福井県って、こんな県

「社会生活統計指標」やその他の統計データの中から本県の順位が高い指標を整理すると、次のような福井県の特徴がみえてきます。

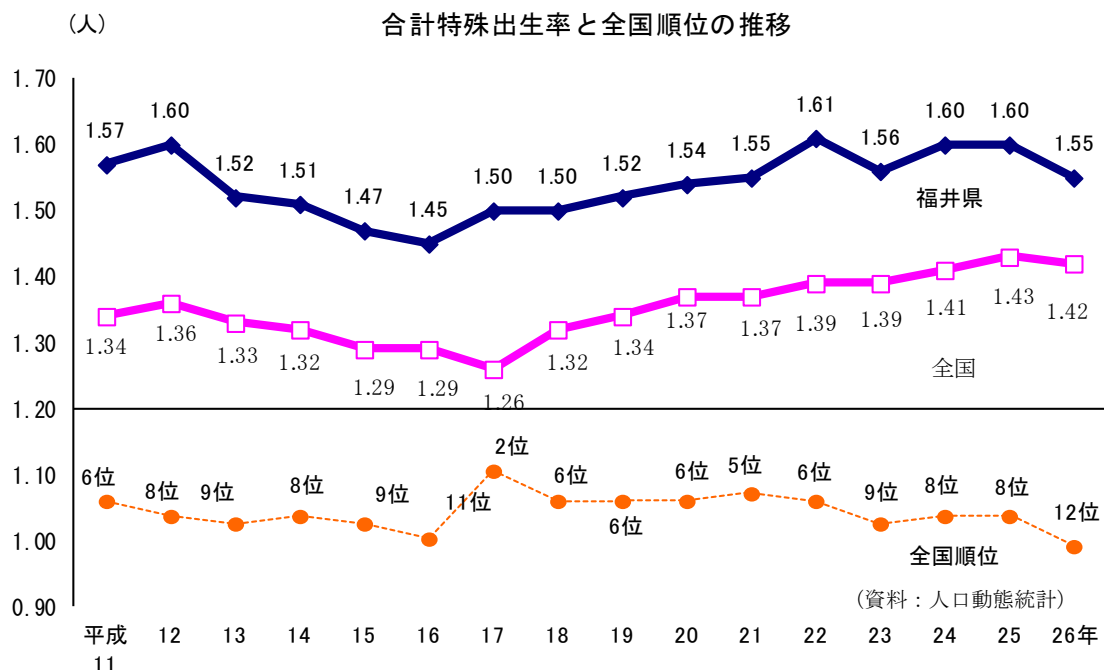
◎ 健康長寿な県

平成 22 年の都道府県別生命表によれば、本県の男性の平均寿命（0 歳の平均余命）は全国第 3 位、女性は全国第 7 位でした。平成 17 年に比べると全国順位は男女ともに上がり、全国上位に位置しています。日本は有数の長寿国なので、本県は世界でもトップレベルの長寿県といえます。



◎ 子どもを産み、育てやすい県

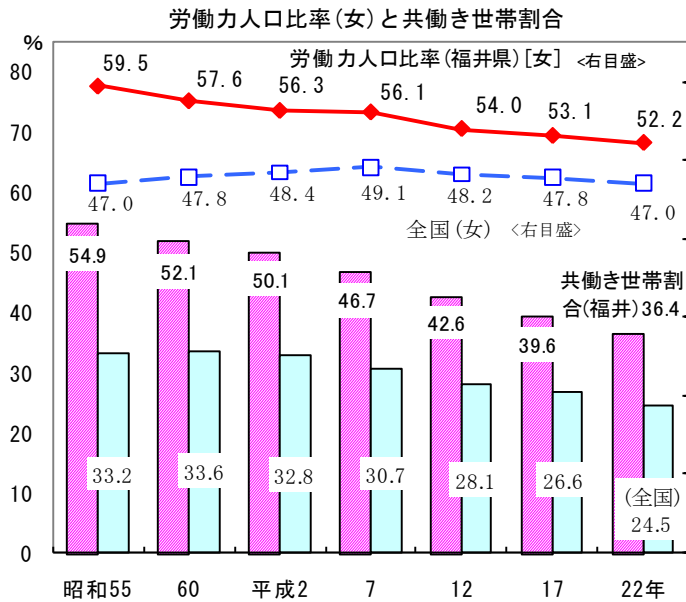
少子化問題が深刻化するなか、平成 26 年の人口動態統計（概数）によると本県の合計特殊出生率は 1.55 で全国 12 位となりました。合計特殊出生率の推移をみると、平成 17 年には全国 2 位となるなど比較的上位に位置しており、本県は子どもを産み、育てやすい県であるといえます。



◎ よく働き、しっかり蓄える県民性

平成 22 年国勢調査によると、本県の労働力人口比率は全国第 3 位で、特に女性は高く、全国で第 1 位となっています。また、共働き世帯割合も全国第 1 位です（しかしながら、近年、高齢化の進展により、福井県、全国ともその値は低下傾向にあります）。

一方、平成 26 年全国消費実態調査によると、本県の 1 世帯当たり貯蓄現在高〔勤労者世帯〕は全国第 3 位、また、平成 27 年家計調査によると、平均貯蓄率〔勤労者世帯〕も全国第 1 位と、全国でも上位に位置しています。本県は、男女ともよく働き、しっかり蓄えて、経済的にもゆとりのある生活をしている県といえます。



貯蓄現在高〔勤労者世帯〕(1世帯当たり)

| 順位 | 都道府県 | 貯蓄現在高(千円) |
|-----------|------------|---------------|
| 1位 | 東京都 | 19,669 |
| 2位 | 神奈川県 | 19,035 |
| 3位 | 福井県 | 18,562 |
| 4位 | 愛知県 | 18,551 |
| 5位 | 香川県 | 18,215 |
| — | 全国 | 15,646 |

平成26年全国消費実態調査

平均貯蓄率〔勤労者世帯〕(平成27年)

| 順位 | 都道府県 | 平均貯蓄率(%) |
|-----------|------------|-------------|
| 1位 | 福井県 | 32.5 |
| 2位 | 大阪府 | 28.9 |
| 3位 | 愛知県 | 28.4 |
| 4位 | 佐賀県 | 27.0 |
| 5位 | 島根県 | 25.3 |
| — | 全国 | 19.8 |

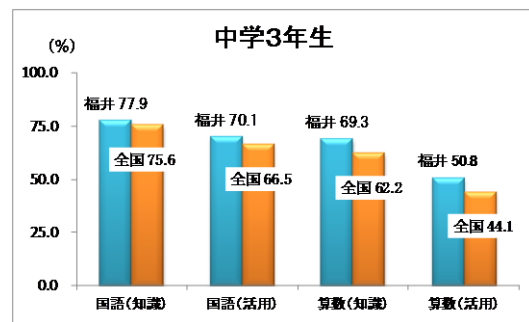
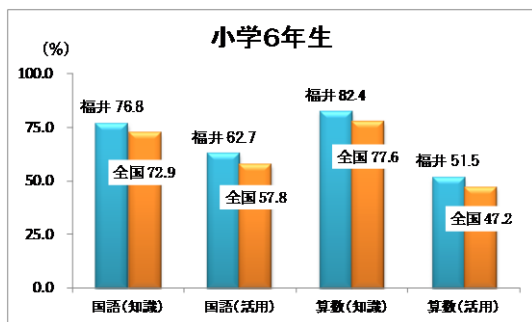
家計調査

◎ 文武両道の教育環境

平成 28 年度全国学力・学習状況調査における各教科別正答率によると、本県の小学校 6 年生および中学校 3 年生の学力は全国上位となりました。また、平成 27 年度全国体力・運動能力、運動習慣等調査における体力点合計で見ても、小学校 5 年生および中学校 2 年生で男女とも全国上位となっています。

本県の児童・生徒は、学力・体力とも全国トップクラスであり、本県には文武両道の理想的な教育環境が整っているといえます。

【H28年度全国学力・学習状況調査における各教科別正答率】



【H27年度全国体力・運動能力、運動習慣等調査における体力点合計】

