

10. 住居、建築



図表 居住住宅の所有別割合

職業別住宅金融金庫利用状況

1、建築物	(市町村別)	255
2、住宅	(月別、種類別)	260
3、着工建築物	(構造別、用途別)	264
4、	(築造主別、用途別)	236
5、公営住宅	(事業主体別)	268
6、住宅金融公庫利用状況	(市郡別)	269
7、	(職業別)	239

職業別住宅金融金庫利用状況

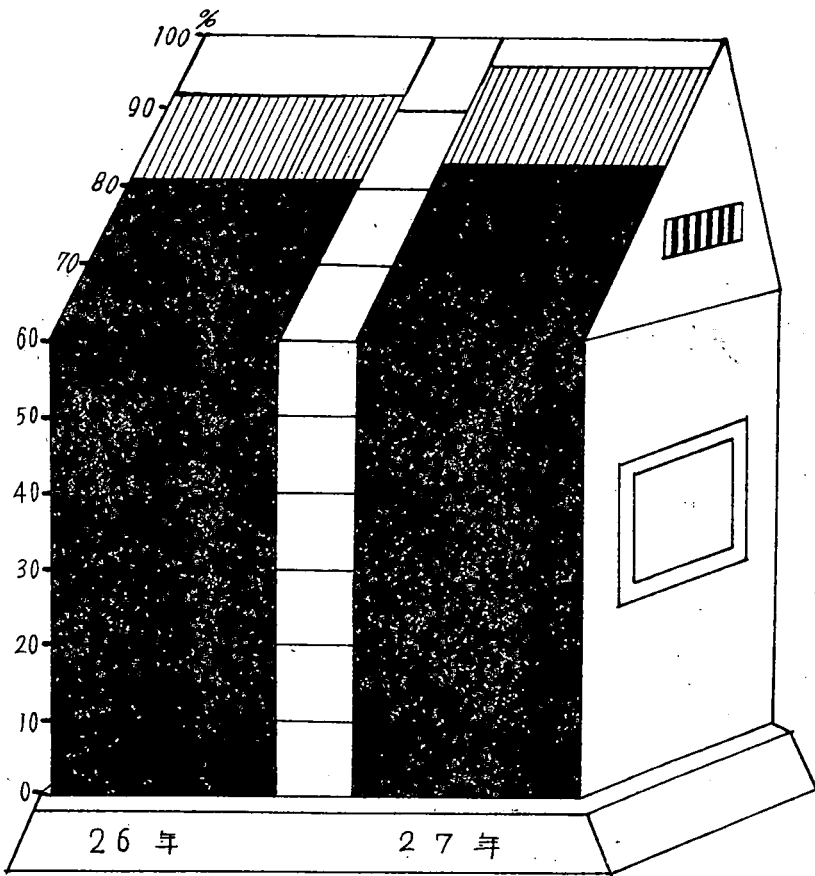
昭和27年度



住宅所有別割合

居住住宅の所有別割合

凡例 ■ 持家 ▨ 貸家 □ 給与住宅



＝市町村別＝

1、 建 築 物

昭和27年度

県 地 方 課 調

◎利用者のために◎

- 1、本表数字は昭和27年度、各市町村の固定資産価格概要誌による。
- 2、専用住宅とは居住の目的にだけ設備された普通一般の住宅、併用住宅とは店舗、作業場、事務所等が同じ棟にあつて住宅と結合しているものを云う。
- 3、木造以外の建築物についてはカッコして別に計上した。なお住宅については専用住宅、併用住宅の別が明確でないので専用住宅に計上した。
- 4、非課税家屋および免税点以下の家屋は総数中に含まない。

区 分	総 数	農 漁 業	専用住宅	併用住宅	店 舗	工 場	倉 庫	雑種家屋	非課税 家 屋	免税点 以 下
	戸	戸	戸	戸	戸	戸	戸	戸	戸	戸
総 数	(114) 164,116	75,233	(6) 35,536	15,343	(18) 7,750	(36) 5,236	(36) 10,719	(18) 17,296	5,291	4,913
福 井 市	(48) 19,753	1,945	(5) 8,138	3,488	(5) 4,483	(8) 712	(17) 410	(13) 577	81	145
敦 賀 市	(13) 4,537	681	2,323	953	(3) 197	(6) 132	(4) 194	57	—	14
武 生 市	(9) 7,524	2,136	3,174	1,729	(3) 38	(2) 196	(4) 107	144	229	29
小 浜 市	(3) 7,364	3,860	2,023	1,142	(1) 68	(1) 64	(1) 94	113	314	188
足 羽 郡	12,075	3,994	536	556	31	383	2,326	4,249	270	292
吉 田 郡	(10) 15,248	4,319	2,246	886	(2) 125	(1) 850	(3) 1,990	(4) 4,832	402	234
坂 井 郡	(10) 23,371	14,646	4,292	2,007	(4) 784	(1) 751	(4) 116	(1) 775	854	1,101
大 野 郡	(19) 17,757	9,493	(1) 3,529	1,452	1,224	(15) 593	(3) 594	872	876	893
今 立 郡	(1) 17,246	8,554	3,477	1,162	276	(1) 893	1,236	1,648	597	463
丹 生 郡	20,082	10,775	753	720	116	513	3,456	3,749	552	667
南 条 郡	(1) 4,119	3,333	439	153	8	(1) 61	22	103	299	289
敦 賀 郡	2,911	2,346	298	97	25	9	67	69	235	83
三 方 郡	4,998	3,790	390	623	64	41	58	32	186	197
遠 敷 郡	2,959	2,658	121	31	124	15	9	1	222	191
大 飯 郡	4,172	62,703	797	347	187	23	40	75	174	127
足 羽 郡	12,075	3,994	536	556	31	383	2,326	4,249	270	292
酒 生 村	1,639	524	31	10	3	45	250	776	22	53
下 宇 坂 村	915	373	13	35	2	19	228	245	24	18
上 一 乘 谷 村	642	241	13	6	9	9	192	172	7	—
東 郷 村	419	213	55	11	—	28	67	45	30	—
上 文 殊 村	1,057	552	48	76	2	62	295	22	57	29
下 文 殊 村	1,041	434	25	36	—	28	250	268	23	32
麻 六 社	1,512	382	43	40	—	54	188	805	55	35
	2,059	542	159	31	11	82	413	821	19	23
	1,131	407	31	35	1	31	229	397	16	13
	1,660	326	118	276	3	25	214	698	17	89

(統)

区 分	総 数	農 漁 業	専用住宅	併用住宅	店 舗	工 場	倉 庫	雑種家屋	非課税	免税点
									家 屋	以 下
	戸	戸	戸	戸	戸	戸	戸	戸	戸	戸
吉 田 郡	(10) 15,248	4,319	2,246	886	(2) 125	(1) 850	(3) 1,990	(4) 4,832	402	234
河 合 村	1,143	380	109	32	—	72	25	525	15	49
森 田 町	(1) 2,072	430	771	176	44	126	(1) 12	513	68	—
中 藤 村	1,506	533	130	13	7	70	38	715	27	41
岡 保 村	1,356	287	21	253	2	40	267	486	19	23
東 藤 村	1,678	582	113	36	5	28	177	737	26	2
松 岡 町	(5) 1,229	62	697	106	(2)	(1) 125	(2) 155	30	67	39
吉 野 村	606	219	10	22	—	14	212	129	13	6
五 領 村	597	222	20	9	1	5	119	221	4	13
志 比 谷 村	690	266	—	18	3	34	195	174	119	15
下 志 比 村	(1) 1,890	374	313	69	60	253	272	(1) 549	1	31
浄 法 寺 村	460	269	—	—	—	19	111	61	13	—
上 志 比 村	(3) 2,021	695	62	98	3	64	407	(3) 692	30	15
坂 井 郡	(10) 23,371	14,646	4,292	2,007	(4) 784	(1) 751	(4) 116	(1) 775	854	1,101
三 新 村	(2) 2,149	75	751	1,105	85	39	6	88	30	—
国 保 町	317	76	194	23	2	16	5	1	10	29
加 呂 村	1,142	975	13	90	24	4	6	30	22	143
加 戸 村	532	519	—	—	—	13	—	—	136	—
芦 原 町	(2) 1,122	590	470	27	(2) 25	8	—	—	38	—
吉 崎 村	109	6	79	15	5	4	2	—	12	19
北 濁 村	690	622	—	—	9	2	—	38	15	16
細 呂 木 村	714	599	65	—	7	43	19	—	14	99
坪 江 岳 村	727	581	95	—	19	32	—	—	13	41
劔 岳 村	298	274	13	—	3	2	—	6	17	36
伊 井 村	494	426	—	—	2	4	—	62	5	—
東 十 郷 村	932	634	97	28	50	11	—	112	20	48
金 津 町	(1) 1,001	108	517	82	192	38	(1) 10	54	33	24
長 歌 岡 町	799	651	43	—	9	40	—	56	12	24
丸 岡 町	1,283	22	644	178	276	96	21	46	90	53
竹 田 村	209	198	1	5	—	4	1	—	6	33
高 柳 村	1,274	1,188	—	19	—	67	—	—	28	75
鳴 鹿 部 村	472	408	—	12	1	20	1	30	6	—
磯 部 村	753	481	121	88	—	61	2	—	113	53
春 江 町	(5) 2,228	872	932	120	50	(1) 169	(3) 21	(1) 64	9	108
大 石 村	549	531	—	—	—	18	—	—	22	26
兵 大 村	362	270	51	36	—	4	—	1	7	3
大 本 村	392	357	20	9	—	1	—	5	35	8
本 庄 部 村	770	609	54	79	8	5	11	4	28	15
木 部 村	723	634	25	23	3	3	—	35	22	25
浜 四 郷 村	523	500	—	20	—	3	—	—	12	11
大 安 寺 村	685	681	—	—	—	4	—	—	28	31
本 安 郷 村	552	272	85	48	—	28	—	119	12	5
本 妻 郷 村	423	393	—	—	—	5	5	15	10	20
鷹 巣 村	460	445	—	—	—	1	6	3	12	97
鷹 巣 村	687	649	22	—	—	4	—	6	37	59

(続)

区 分	總 数	農 漁 業	専用住宅	併用住宅	店 舗	工 場	倉 庫	雜種家屋	非課税 家 屋	免税点 以 下
	戸	戸	戸	戸	戸	戸	戸	戸	戸	戸
大 野 郡	(19) 17,757	9,493	(1) 3,529	1,452	1,224	(15) 593	(3) 594	872	876	893
大野町	3,675	194	955	1,056	665	289	148	368	105	79
野山村	314	298	4	—	1	—	—	11	28	18
大小野村	266	245	6	3	—	4	1	7	20	9
乾庄町	1,122	676	285	—	89	46	7	19	18	21
下羽村	368	365	—	—	2	1	—	—	9	23
芦見村	100	100	—	—	—	—	—	—	2	4
上見村	299	291	—	—	5	—	3	—	23	—
下見村	166	152	—	—	5	5	—	—	8	11
上庄村	1,203	1,093	—	21	12	9	6	66	34	35
西谷村	401	378	—	—	23	5	—	—	41	36
上穴馬村	541	335	—	13	1	5	182	5	45	36
(4)						(3)	(1)			
下穴馬村	408	220	102	26	5	12	10	33	33	16
石徹白村	351	182	27	9	9	6	118	—	44	29
(9)						(9)				
五箇村	308	133	91	34	1	3	20	26	36	3
阪谷村	609	576	—	—	6	—	—	27	32	58
富田村	819	802	—	6	11	—	—	—	18	27
平泉寺村	405	383	—	—	4	7	—	11	30	27
(4)			(1)			(1)	(2)			
勝山町	2,945	300	1,869	157	364	159	39	57	101	15
村岡村	591	415	40	17	—	18	36	65	51	118
北谷村	318	311	1	—	3	2	1	—	29	78
野向村	370	367	—	—	—	—	1	2	32	19
北荒土村	650	491	—	5	4	6	—	144	46	15
北郷村	553	384	72	70	—	1	11	15	19	28
鹿谷村	698	563	77	35	2	11	3	7	52	183
(2)						(2)				
遅羽村	277	239	—	—	12	9	8	9	20	5
今 立 郡	(1) 17,246	8,554	3,477	1,162	276	(1) 893	1,236	1,648	597	463
鯖江町	2,573	674	1,274	255	151	126	31	62	106	58
北日野村	547	477	48	14	—	8	—	—	41	18
(1)						(1)				
味真野村	850	705	66	66	—	12	1	—	19	13
北新庄村	874	482	—	—	—	3	135	254	13	—
神神明町	1,706	281	648	241	—	181	277	78	50	25
中河村	759	594	97	25	4	39	—	—	28	4
片上山村	1,124	328	22	6	—	20	212	536	9	26
北中山村	847	668	77	75	3	14	6	4	39	18
南中山村	593	398	109	—	38	48	1	—	18	12
粟田部町	1,282	68	567	153	43	87	109	255	55	12
岡本村	1,759	304	504	49	1	274	263	364	39	34
上下池田村	2,196	2,172	—	—	4	4	12	4	82	125
服間村	460	231	—	—	—	4	158	67	9	—
河和田村	608	580	—	—	4	18	6	—	84	79
	1,067	592	65	278	28	55	25	24	5	39
丹 生 郡	20,082	10,775	753	720	116	513	3,456	3,749	552	667
朝日町	1,218	724	185	242	—	37	14	16	41	22
立待川村	1,865	697	380	275	—	163	350	—	20	56
吉豊村	1,243	401	40	39	—	31	313	419	56	26
宮崎村	1,102	518	—	—	28	25	328	203	29	1
	1,766	735	—	—	—	72	494	465	41	52

(統)

区 分	總 数	農 漁 業	専用住宅	併用住宅	店 舗	工 場	倉 庫	雜種家屋	非課税	免税点
									家 屋	以 下
	戸	戸	戸	戸	戸	戸	戸	戸	戸	戸
白 山 村	1,606	536	—	18	—	10	393	649	42	15
崎 村	791	752	—	—	13	6	19	1	15	3
四ヶ浦町	1,253	1,062	—	—	49	21	98	23	34	196
越 廻 村	722	616	—	—	13	3	81	9	26	—
園 見 村	715	629	—	—	3	2	80	1	27	36
殿 下 村	687	300	20	13	5	4	207	138	33	19
織 田 村	2,458	1,047	—	—	—	69	479	863	75	23
糸 生 村	892	834	9	36	—	10	3	—	16	97
志 津 村	747	670	41	22	1	12	1	—	10	54
西 安 居 村	426	372	18	23	—	9	3	1	31	34
三 方 村	914	344	8	27	—	2	223	310	26	25
天 津 村	1,677	538	52	25	4	37	370	651	30	3
南 条 郡	(1) 4,116	3,333	439	153	8	(1) 61	22	103	299	289
王 子 保 村	605	563	10	7	2	4	11	10	—	31
南 日 野 村	384	277	42	55	1	7	—	1	27	7
北 山 村	413	319	22	1	4	1	—	69	17	13
南 山 村	261	237	15	—	1	3	2	—	10	27
湯 尾 村	(1) 280	272	—	—	—	(1) 5	—	2	20	5
宅 良 村	312	312	—	—	—	—	—	—	40	42
今 庄 村	610	157	325	81	—	38	9	—	128	117
河 野 村	401	366	—	—	—	1	—	—	35	9
	853	830	25	9	—	2	—	21	22	38
敦 賀 郡	2,911	2,346	298	97	25	9	67	69	235	83
東 浦 村	679	632	—	—	2	1	31	13	23	5
東 郷 村	565	453	61	23	9	2	17	—	34	20
中 郷 村	339	307	20	6	—	1	1	4	29	17
愛 発 村	404	311	46	10	14	3	14	6	98	4
粟 野 村	924	643	171	58	—	2	4	46	51	37
三 方 郡	4,998	3,790	390	623	64	41	58	32	186	197
十 八 村	616	482	40	36	43	7	7	1	37	18
西 田 村	1,116	827	144	106	5	15	4	15	23	33
南 郷 村	452	439	—	10	3	—	—	—	29	—
西 郷 村	547	450	—	92	3	2	—	—	10	7
北 郷 村	598	273	—	295	—	7	19	4	22	28
耳 山 村	1,025	715	206	66	7	8	11	12	39	87
東 村	644	604	—	18	3	2	17	—	26	24
遠 敷 郡	2,959	2,658	121	31	124	15	9	1	222	191
鳥 羽 村	466	436	—	10	17	3	—	—	41	43
瓜 生 村	441	417	12	—	10	2	—	—	25	34
熊 川 村	296	175	81	—	33	5	2	—	13	20
三 宅 村	363	329	—	—	25	2	7	—	20	6
野 木 村	332	325	3	—	4	—	—	—	25	19
宮 川 村	230	226	—	—	3	—	—	1	5	10
知 三 村	449	421	—	—	26	2	—	—	48	7
奥 名 田 村	382	329	25	21	6	1	—	—	45	52

＝月別、種別＝

2、住

指定統計第32号

◎利用者のために◎

- 1、この統計は建築物の建設の着工動態を明らかにし、建築および住宅に関する基礎資料を得るため建設省住宅局にて行っている建築着工統計（指定統計第32号）によるのである。
- 2、建築物の「工事予定額」は建築主が記載したまゝの全額をとり補正を加えていない。
- 3、住宅の「畳数」は居間、寝室、応接室等の居住部分の畳数をいい、洋間等は一坪二畳の割合で計算し、台所、廊下、物

区 分	総 数			専 用 住 宅		
	戸 数	床 面 積	畳 数	戸 数	庄 面 積	畳 数
総 計	2,385	59,251	42,496	1,434	29,430	24,508
持貸給そ	1,951	53,112	36,475	1,049	24,274	19,253
与 住	277	3,325	3,525	250	2,932	3,199
の 家	105	1,923	1,661	86	1,459	1,284
の 家	52	891	835	49	765	772
他						
昭四 計	322	7,719	5,735	194	3,645	3,083
和 持	238	6,811	4,812	116	2,840	2,263
廿 与	69	618	674	69	618	674
七 月 与	15	290	249	9	187	146
の 家	—	—	—	—	—	—
の 家						
五 計	208	5,135	4,023	121	2,486	2,235
持	189	4,886	3,822	103	2,267	2,052
与 住	1	20	11	1	20	11
の 家	17	199	172	17	199	172
の 家	1	30	18	—	—	—
月 他						
六 計	220	4,930	3,645	136	2,506	2,094
持	168	4,339	3,011	87	1,972	1,526
与 住	33	338	376	33	338	376
の 家	19	253	258	16	196	192
の 家	—	—	—	—	—	—
月 他						
七 計	198	5,165	3,685	118	2,425	2,092
持	183	4,875	3,461	104	2,637	1,894
与 住	10	72	90	10	72	90
の 家	3	116	89	3	116	89
の 家	2	102	45	1	24	19
月 他						
八 計	202	4,889	3,719	118	2,501	2,152
持	182	4,548	3,424	100	2,238	1,903
与 住	3	80	59	3	80	59
の 家	6	140	104	4	62	58
の 家	11	121	132	11	121	132
月 他						
九 計	219	4,328	3,280	146	2,387	2,123
持	167	3,661	2,657	96	1,760	1,541
与 住	46	536	521	46	536	521
の 家	6	131	102	4	91	61
の 家	—	—	—	—	—	—
月 他						
十 計	215	5,149	4,271	151	3,043	2,872
持	152	4,001	2,976	88	1,895	1,577
与 住	40	765	918	40	765	918
の 家	7	150	143	7	150	143
の 家	16	233	234	16	233	234
月 他						

(続)

区	分	総 数			専 用 住 宅			
		戸 数	床 面 積	畳 数	戸 数	床 面 積	畳 数	
十 一 月	計 与 の 住	家家 宅他	237	5,392	3,964	140	2,994	2,428
			171	4,396	3,019	99	2,380	1,800
			40	500	458	17	165	180
			7	151	135	6	122	115
			19	345	352	18	327	333
十 二 月	計 与 の 住	家家 宅他	137	3,287	2,198	89	1,881	1,477
			97	2,715	1,639	50	1,336	938
			27	297	324	27	297	324
			10	215	181	9	188	161
			3	60	54	3	60	54
一 月	計 与 の 住	家家 宅他	95	2,965	1,844	51	1,367	1,004
			93	2,921	1,797	50	1,348	986
			—	—	—	—	—	—
			2	44	47	1	19	18
			—	—	—	—	—	—
二 月	計 与 の 住	家家 宅他	91	3,118	1,883	38	904	718
			85	2,979	1,786	34	850	661
			3	52	48	2	23	24
			3	87	49	2	31	33
			—	—	—	—	—	—
三 月	計 与 の 住	家家 宅他	241	7,174	4,249	132	3,079	2,230
			226	6,980	4,071	122	2,963	2,112
			5	47	46	2	18	22
			10	147	132	8	98	96
			—	—	—	—	—	—

—構造別、用途別—

3、着工建築物

昭和27年度

指定統計第32号

県建築課調

区 分	全 建 築 物 総 数					居 住 用 建 築 物				
	計	木 造	鉄筋コン クリート	鉄骨造	その他	計	木 造	鉄筋コン クリート	鉄骨造	その他
総 床 面 積	128,305	117,889	9,433	879	104	52,040	51,619	421	—	—
数 工 事 額 予 定	2,243,877	1,681,711	533,751	25,800	2,615	604,217	586,512	17,705	—	—
昭和二十七年										
四 床 面 積	14,601	13,093	1,482	26	—	7,691	7,691	—	—	—
月 工 事 予 定 額	228,587	137,357	90,000	1,230	—	71,616	71,616	—	—	—
五 床 面 積	15,570	10,629	4,941	—	—	5,989	5,989	—	—	—
月 工 事 予 定 額	387,639	140,589	247,050	—	—	65,194	65,194	—	—	—
六 床 面 積	9,125	8,092	972	61	—	4,968	4,968	—	—	—
月 工 事 予 定 額	196,078	91,139	101,000	3,939	—	49,566	49,566	—	—	—
七 床 面 積	9,797	9,685	85	27	—	5,076	4,991	85	—	—
月 工 事 予 定 額	152,063	146,442	5,000	621	—	65,397	60,397	5,000	—	—
八 床 面 積	8,448	8,404	44	—	—	4,950	4,950	—	—	—
月 工 事 予 定 額	119,208	118,408	800	—	—	62,235	62,235	—	—	—
九 床 面 積	10,151	9,655	473	10	13	4,371	4,053	318	—	—
月 工 事 予 定 額	172,572	153,762	18,470	300	40	64,036	52,066	11,970	—	—
十 床 面 積	13,175	12,793	6	376	—	5,080	5,074	6	—	—
月 工 事 予 定 額	221,913	215,013	400	6,500	—	65,881	65,481	400	—	—
十一 床 面 積	10,669	10,553	31	—	85	5,044	5,044	—	—	—
月 工 事 予 定 額	140,917	137,078	1,514	—	2,325	53,430	53,430	—	—	—
十二 床 面 積	8,372	7,788	584	—	—	3,075	3,075	—	—	—
月 工 事 予 定 額	151,895	133,595	18,300	—	—	37,234	37,234	—	—	—
昭和二十八年										
一 床 面 積	5,468	5,178	68	222	—	1,481	1,481	—	—	—
月 工 事 予 定 額	76,073	60,473	4,100	11,500	—	16,956	16,956	—	—	—
二 床 面 積	10,983	10,145	729	109	—	924	924	—	—	—
月 工 事 予 定 額	236,634	189,474	46,600	560	—	11,620	11,620	—	—	—
三 床 面 積	11,946	11,874	18	48	6	3,391	3,379	12	—	—
月 工 事 予 定 額	160,298	158,381	517	1,150	250	41,052	40,717	335	—	—

(続)

区 分	居 住 産 業 併 用 建 築 物					産 業 用 建 築 物				
	計	木 造	鉄筋コン クリート	鉄骨造	その他	計	木 造	鉄筋コン クリート	鉄骨造	その他
総 床 面 積	9,040	8,939	88	—	13	67,225	57,331	8,924	879	91
数 工 事 予 定 額	91,118	86,078	5,000	—	40	1,548,542	1,009,121	511,046	25,800	2,575
昭和二十七年 四 床 面 積	48	48	—	—	—	6,862	5,354	1,482	26	—
月 工 事 予 定 額	119	119	—	—	—	156,852	65,622	90,000	1,230	—
五 床 面 積	360	360	—	—	—	9,221	4,280	4,941	—	—
月 工 事 予 定 額	4,160	4,160	—	—	—	318,285	71,235	247,050	—	—
六 床 面 積	47	47	—	—	—	4,110	3,077	972	61	—
月 工 事 予 定 額	470	470	—	—	—	146,042	41,103	101,000	3,939	—
七 床 面 積	132	132	—	—	—	4,589	4,562	—	27	—
月 工 事 予 定 額	4,750	4,750	—	—	—	81,916	81,295	—	621	—
八 床 面 積	—	—	—	—	—	3,498	3,454	44	—	—
月 工 事 予 定 額	—	—	—	—	—	56,973	56,173	800	—	—
九 床 面 積	38	25	—	—	13	5,742	5,577	155	10	—
月 工 事 予 定 額	170	130	—	—	40	108,366	101,566	6,500	300	—
十 床 面 積	300	300	—	—	—	7,795	7,419	—	376	—
月 工 事 予 定 額	1,032	1,032	—	—	—	155,000	148,500	—	6,500	—
十 一 床 面 積	24	24	—	—	—	5,601	5,485	31	—	85
月 工 事 予 定 額	255	255	—	—	—	87,232	83,393	1,514	—	2,325
十 二 床 面 積	130	130	—	—	—	5,167	4,583	584	—	—
月 工 事 予 定 額	1,650	1,650	—	—	—	113,011	94,711	18,300	—	—
昭和二十八年 一 床 面 積	1,606	1,606	—	—	—	2,381	2,091	68	222	—
月 工 事 予 定 額	15,897	15,897	—	—	—	43,220	27,620	4,100	11,500	—
二 床 面 積	2,308	2,220	88	—	—	7,751	7,001	641	109	—
月 工 事 予 定 額	26,810	21,810	5,000	—	—	198,204	156,044	41,600	560	—
三 床 面 積	4,047	4,047	—	—	—	4,508	4,448	6	48	6
月 工 事 予 定 額	35,805	35,805	—	—	—	83,441	81,859	182	1,150	250

—築造主別、用途別— 4、着工建築物

昭和27年度

指定統計第32号

県建築課調

区 分	全 建 築 物 総 数						居 住 用 建 築 物					
	計	国	県	市町村	会社法人	個人	計	国	県	市町村	会社法人	個人
総床面積	128,305	2,631	6,715	27,431	17,944	73,584	52,040	578	888	2,591	2,732	45,251
敷工事予定額	2,243,877	135,651	184,947	610,846	503,464	808,969	604,217	10,780	27,758	50,196	58,763	456,720
昭和二十七年 四床面積	14,601	222	10	2,825	1,226	10,318	7,691	52	—	577	258	6,804
月工事予定額	228,587	16,795	70	50,560	29,206	131,956	71,616	1,590	—	11,400	4,227	54,399
五床面積	15,570	189	102	1,987	6,583	6,709	5,989	180	—	140	900	4,769
月工事予定額	387,639	1,445	2,330	45,590	272,938	65,336	65,194	1,125	—	2,584	17,060	44,425
六床面積	9,125	925	32	939	1,032	6,197	4,968	20	32	323	275	4,318
月工事予定額	196,078	82,118	628	16,174	41,738	55,420	49,566	200	628	6,017	6,150	36,571
七床面積	9,797	53	396	2,025	638	6,685	5,076	—	80	72	46	4,878
月工事予定額	152,063	3,395	13,085	48,757	8,534	78,292	65,397	—	3,825	1,135	300	60,137
八床面積	8,448	61	29	1,804	468	6,086	4,950	35	—	128	188	4,599
月工事予定額	119,208	1,653	285	37,706	7,473	72,091	62,235	1,188	—	2,651	3,239	55,157
九床面積	10,151	736	520	2,731	1,009	5,155	4,371	53	318	146	197	3,657
月工事予定額	172,572	19,865	19,225	61,684	14,486	57,312	64,036	1,420	11,970	2,925	4,983	42,738
十床面積	13,175	214	1,357	4,364	1,937	5,303	5,080	119	76	704	262	3,919
月工事予定額	221,913	4,594	35,462	95,352	28,541	57,964	65,881	2,220	2,240	13,340	6,025	42,056
十一床面積	10,669	115	1,221	2,271	760	6,302	5,044	88	364	144	93	4,355
月工事予定額	140,917	2,993	33,186	42,015	10,738	51,985	53,430	1,979	8,745	3,100	1,785	37,821
十二床面積	8,372	29	936	1,732	1,218	4,457	3,075	—	18	357	188	2,512
月工事予定額	151,895	605	27,140	43,392	19,328	61,430	37,234	—	350	7,044	5,080	24,760
昭和二十八年 一床面積	5,468	15	28	432	1,123	3,870	1,481	15	—	—	43	1,423
月工事予定額	76,073	628	300	6,692	26,672	41,781	16,956	628	—	—	1,269	15,059
二床面積	10,983	21	1,860	4,261	888	3,953	924	16	—	—	15	893
月工事予定額	236,634	550	50,022	124,494	16,273	45,295	11,620	430	—	—	305	10,885
三床面積	16,946	51	224	2,060	1,062	8,549	3,391	—	—	—	267	3,124
月工事予定額	160,298	1,010	3,214	38,430	27,537	90,107	41,052	—	—	—	8,340	32,712

(統)

区 分	居 住 産 業 併 用 建 築 物						産 業 用 建 築 物					
	計	国	県	市町村	会社法人	個 人	計	国	県	市町村	会社法人	個 人
総床面積	9,040	76	25	403	576	7,960	67,225	1,977	5,802	24,437	14,636	20,373
数工事予定額	91,118	3,815	280	2,717	7,704	76,602	1,548,542	121,056	156,909	557,933	436,997	275,647
昭和二十七年 四床面積	48	—	—	—	48	—	6,862	170	10	2,248	920	3,514
月工事予定額	119	—	—	—	119	—	156,852	15,205	70	39,160	24,860	77,557
五床面積	360	—	—	—	315	45	9,221	9	102	1,847	5,368	1,895
月工事予定額	4,160	—	—	—	3,655	505	318,285	320	2,330	43,006	252,228	20,406
六床面積	47	—	—	19	4	24	4,110	905	—	597	753	1,855
月工事予定額	470	—	—	300	30	140	146,042	81,918	—	9,857	35,558	18,709
七床面積	132	53	15	—	60	4	4,589	—	301	1,953	532	1,803
月工事予定額	4,750	3,395	150	—	1,200	5	81,916	—	9,110	47,622	7,034	18,150
八床面積	—	—	—	—	—	—	3,498	26	29	1,676	280	1,487
月工事予定額	—	—	—	—	—	—	56,973	465	285	35,055	4,234	16,934
九床面積	38	—	—	—	—	38	5,742	683	202	2,585	812	1,460
月工事予定額	470	—	—	—	—	170	108,366	18,445	7,255	58,759	9,503	14,404
十床面積	300	—	—	279	—	21	7,795	95	1,281	3,381	1,675	1,363
月工事予定額	1,032	—	—	517	—	515	155,000	2,374	33,222	81,495	22,516	15,393
十床面積	24	—	—	—	—	24	5,601	27	857	2,127	667	1,923
月工事予定額	255	—	—	—	—	255	87,232	1,014	24,441	38,915	8,953	13,909
十床面積	130	23	10	—	—	97	5,167	6	908	1,375	1,030	1,848
月工事予定額	1,650	420	130	—	—	1,100	113,011	185	26,660	36,348	14,248	35,570
昭和二十八年 一床面積	1,606	—	—	—	—	1,606	2,381	—	28	432	1,080	841
月工事予定額	15,897	—	—	—	—	15,897	43,220	—	300	6,692	25,403	10,825
二床面積	2,308	—	—	56	95	2,157	7,751	5	1,860	4,205	778	903
月工事予定額	26,810	—	—	650	2,000	24,160	198,204	120	50,022	123,844	13,968	10,250
三床面積	1,047	—	—	49	54	3,944	4,508	51	224	2,011	741	1,481
月工事予定額	35,805	—	—	1,250	700	33,855	83,441	1,010	3,214	37,180	18,497	23,540

◎利用者のために◎

県 建 築 課 調

- 1、この建築された公営住宅は震災、災害等により全壊したものは含んでいない。
 2、種別欄の第一種とは建築九坪の住宅、第二種とは十一坪の住宅である。

事業主体	種 別	構 造 別	昭和25年度までに 建築された公営住宅		昭和26年度中に建 築された公営住宅		昭和27年度中に建 築された公営住宅		総 数	
			戸 数	総坪数	戸 数	総坪数	戸 数	総坪数	戸 数	総坪数
総 数	計		4,047	34,767	130	1,335.5	179	1,908.9	4,356	38,011.4
	第一種		809	9,623	80	880.0	119	1,368.9	1,008	11,871.9
	第二種		3,238	25,144	50	455.5	60	540.0	3,348	26,139.5
福 井 県	計	耐火構造共同住宅 木 造	1,600	10,671	24	264	24	317.9	1,648	11,252.9
	第一種		—	—	24	264	24	317.9	24	317.9
	第二種		1,600	10,671	—	—	—	—	24	264
福 井 市	計	コンクリートブロック造 木 造	1,559	14,840	15	165	25	275	1,599	15,280
	第一種		4	48	—	—	—	—	4	48
	第二種		501	6,129	15	165	25	275	541	6,569
武 生 市	計	木 造	60	676	6	66	20	220	86	962
	第一種		40	440	6	66	20	220	66	726
	第二種		20	236	—	—	—	—	20	236
敦 賀 市	計	木 造	813	8,415	25	255	25	255	863	8,925
	第一種		249	2,841	15	165	15	165	279	3,171
	第二種		564	5,574	10	90	10	90	584	5,754
小 浜 市	計	木 造	—	—	18	165	10	116	28	281
	第一種		—	—	—	—	10	116	10	116
	第二種		—	—	18	165	—	—	18	165
金 津 町	第一種	木 造	—	—	—	—	10	110	10	110
勝 山 町	第一種	〃 〃	15	165	—	—	—	—	15	165
大 野 町	第二種	〃 〃	—	—	—	—	10	90	10	90
朝 日 町	第一種	〃 〃	—	—	10	110	5	55	15	165
神 明 町	第二種	〃 〃	—	—	—	—	10	90	10	90
鱒 江 町	計	木 造	—	—	16	164	10	110	26	274
	第一種		—	—	10	110	10	110	20	220
	第二種		—	—	6	54	—	—	6	54
粟 田 部 町	第二種	木 造	—	—	6	54	—	—	6	54
乾 側 村	〃 〃	〃 〃	—	—	—	—	6	54	6	54
王 子 保 村	〃 〃	〃 〃	—	—	—	—	6	54	6	54
北 日 野 村	〃 〃	〃 〃	—	—	—	—	6	54	6	54
南 中 山 村	〃 〃	〃 〃	—	—	5	47.5	—	—	5	47.5
服 間 村	〃 〃	〃 〃	—	—	—	—	6	54	6	54
味 真 野 村	〃 〃	〃 〃	—	—	—	—	6	54	6	54
南 西 郷 村	〃 〃	〃 〃	—	—	5	45	—	—	5	45

＝市郡別＝

6、住宅金融公庫利用状況

昭和27年度

株式会社福井銀行調

区 分	昭 和 二 十 六 年 度						昭 和 二 十 七 年 度					
	申 込 数			貸 付 数			申 込 数			貸 付 数		
	件数	金 額	延坪数	件数	金 額	延坪数	件数	金 額	延坪数	件数	金 額	延坪数
総 数	1,071	297,970	23,580	108	31,033	2,877	1,323	459,880	32,668	148	45,530	3,597
福 井 市	447	118,674	9,766	47	13,963	1,186	604	216,388	14,616	70	22,490	1,629
	177	45,880	2,781	21	5,117	422	157	44,062	3,196	18	4,470	328
武 生 市	54	14,953	1,694	3	1,000	64	27	7,300	788	1	300	58
小 浜 市	30	8,361	709	3	858	152	131	60,570	2,937	12	4,160	267
	17	4,546	329	3	959	79	13	4,080	396	1	330	34
	37	9,198	882	6	1,514	162	23	6,880	655	4	930	120
	200	66,743	4,661	17	5,331	535	235	81,980	6,582	22	6,670	642
大 野 郡	96	24,557	2,224	3	2,291	277	56	14,980	1,319	7	1,960	83
	9	2,575	268	—	—	—	35	11,470	945	9	3,060	331
	10	2,483	266	—	—	—	40	11,570	1,172	4	1,160	105
今 立 条 郡	—	—	—	—	—	—	2	600	62	—	—	—

＝職業別＝

7、住宅金融公庫利用状況

昭和27年度

株式会社福井銀行調

区 分	昭 和 二 十 六 年 度		昭 和 二 十 七 年 度	
	申 込 数	貸 付 数	申 込 数	貸 付 数
総 数	1,071	108	1,323	148
公 会 教 農 物 品 販 売 業	112	9	211	28
	417	39	435	50
	26	4	105	13
	80	9	69	9
	213	22	350	32
医 機 土 工 漁 業	12	4	15	3
	71	3	10	2
	36	6	13	1
	2	—	14	1
	5	2	14	1
そ の 他 の 業 他	76	9	73	7
	21	1	14	1

