


13. 物 價、生 活

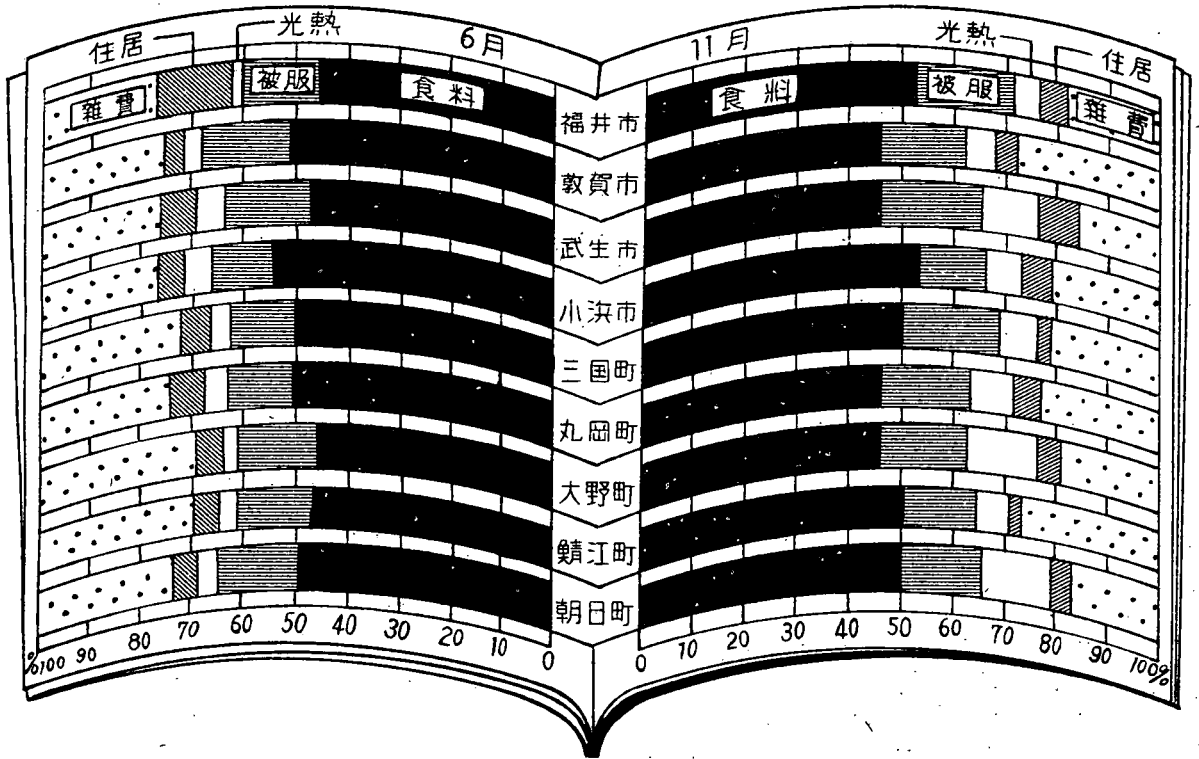
図 表 一世帯当り現金支出金額の割合
／ 勤労者と一般世帯の一世帯当り現金支出金額割合

物 価	
1、福井市主要品目小売価格（品目別）	294
生 活	
2、一世帯当りの平均支出金額（市町村別、費目別）	298
3、主要生活用品の購入数量と支出金額（項目別）	300
4、一世帯当りと一人当りの支出金額（市町村別）	301
5、月間購入主食の一人当りカロリー	302
6、物 価 地 域 差 指 数 （市町別）	303
7、世帯人員別世帯数 （ 〃 ）	304
8、有業人員別世帯数 （ 〃 ）	305
9、勤労者世帯一カ月間の収入と支出（ 〃 ）	306
10、 〃 実収入と実支出金額（市町別費目別）	307
11、 〃 〃 （世帯人員別）	308
12、勤労者世帯費目別一世帯当り支出金額（実収入階級別）	309
13、勤労者、世帯人員別世帯数 （ 〃 ）	310

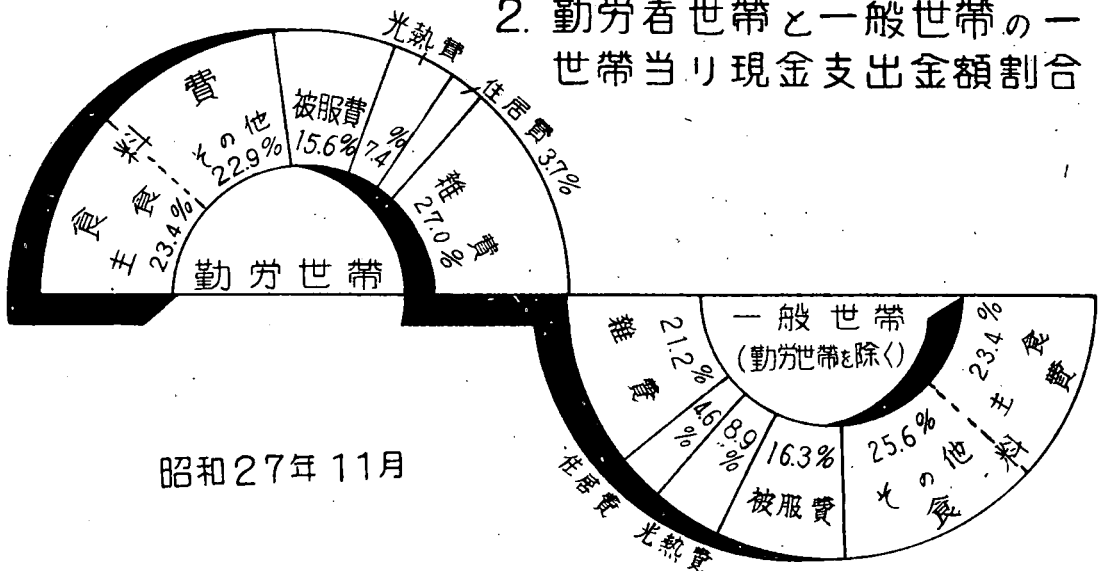


1. 一世帯当り現金支出金額の割合

昭和27年6・11月



2. 勤労者世帯と一般世帯の一世帯当り現金支出金額割合



昭和27年11月

＝品目別＝

1、福井市主要

指定統計第36号

(単位円)

◎利用者のために◎

この調査は、総理府統計局が国民の消費生活上重要支出の対象となる商品及びサービスの小売価格(またわ料金)を全国的

品目	銘	柄	単位	27年	2月	3月
				1月	月	月
1	精米	内地白米	1 升	87.90	88.10	90.60
2	精米	内地白米	〃	〃	〃	〃
3	小麦	内地粉、白、中	1 貫	203.00	203.00	203.00
4	小千	中	100 匁	28.00	28.00	28.00
5	あい	まあじ、丸(長さ約5寸以上)	〃	42.60	40.00	50.00
6	い	まいわし、丸(長さ約4寸以上)	〃	27.10	26.20	24.40
7	さい	丸(長さ8寸~1尺2寸)	〃	46.50	44.30	45.40
8	ふ	切身	〃	53.10	70.90	64.30
9	い	するめいか	〃	15.00	15.50	14.00
10	し	ましじみ、から付	〃	14.25	15.00	15.00
11	煮塩	まいわし、小羽(約2寸)上切	〃	62.50	68.80	73.10
12	塩	〃	〃	140.00	138.00	139.00
13	かつ	本干、本節、並	〃	289.00	285.00	291.00
14	牛豚	中	〃	160.00	160.00	160.00
15	豚	中	〃	178.00	177.00	173.00
16	鶏	並	〃	159.00	156.00	156.00
17	牛乳	低温殺菌、びん詰(びん代を除く)	1 本(1合)	12.00	12.00	12.00
18	バター	上カルトン入、「雪印北海道バター(225g入)」	1 函(125g)	229.00	235.00	236.00
19	鶏卵	地玉(1個約15匁)	100 匁	83.10	83.40	79.40
20	甘し	農林1号(1個約80匁)	1 貫	72.90	81.50	85.60
21	馬鈴薯	男しやく(1個約30匁)	〃	97.50	98.30	95.60
22	あき	地廻品、大粒、乾燥	1 合	16.30	16.30	15.80
23	な	地廻品(中玉)	100 匁	8.00	6.88	7.28
24	ほう	地廻品	〃	14.43	14.54	14.38
25	白菜	結球白菜(結球したもの)	〃	6.85	6.46	8.60
26	白ね	地廻品	〃	5.95	—	5.59
27	大根	長大根(時なし以外のもの、葉なし)	〃	1.84	2.76	1.99
28	にんじん	長にんじん	〃	9.20	10.10	6.40
29	ごぼう	地廻品(洗を除く)	〃	13.50	14.20	13.80
30	玉ねぎ	地廻品(1個約40匁葉付を除く)	〃	14.00	15.30	16.60
31	きり	露地もの、地廻品	〃	—	—	—
32	なた	地廻品(長なす、丸なすを除く)	〃	—	—	—
33	干し	ボンデローザ(1個約50匁)	〃	—	—	—
34	干し	黒のり、中	1 0 枚	61.30	61.30	63.10
35	干し	鳴門わかめ	1 0 匁	10.00	11.00	11.25
36	ご	長切こんぶ、上	100 匁	111.00	114.00	110.00
37	豆	並(絹こしを除く)	〃	19.90	20.40	19.50
38	油	薄揚	〃	69.90	75.10	75.09
39	こん	板こんぶ	〃	24.60	24.30	23.80
40	こん	こんぶ細切	〃	36.30	36.30	36.39
41	沢	本づけ 中	〃	14.30	14.00	13.40
42	さ	並	〃	53.00	51.90	51.30
43	食	白塩(燻塩を除く)	100 g	2.20	2.20	2.20
44	し	濃口上級びん詰「キッコーマン印」(2立入)	1本(2立)	179.00	179.00	179.00
45	しみ	米みそ、赤みそ、中(大豆2斗、米5升程度)	100 匁	35.00	34.60	34.60
46	砂	上(三益白程度)	〃	75.00	75.80	74.20
47	食	大豆油、上(白油程度)	1 合	40.00	39.80	39.30
48	用	上、カルトン入 ※金千鳥印	1 函(225g)	80.00	80.00	78.60
49	酢	醸造酢(はかり売り)「ミツカン印(富貴)」	1 合	8.63	9.00	9.00
50	ソ	普通ソースびん詰、※かごめ印	1本(2合)	45.50	45.25	45.25
51	ビス	ミルクビスケット ※森永印	100 匁	75.00	75.00	75.00
52	ピ	ミルクキャラメル「森永印(16粒入)」	1 函	20.00	20.00	20.00
53	あ	あめ玉、並(1個約2匁)	100 匁	138.00	138.00	138.00
54	あ	塩せんべい(原料うるち米粉1枚約3匁)並	〃	115.00	122.50	124.40
55	せ	温州みかん(1個約20匁)	〃	25.40	25.60	32.30
56	み	(1個約80匁)	〃	—	15.00	18.60
57	り	国光(1個約40匁)	〃	30.00	32.90	35.10
58	な	赤梨、長十郎(1個約50匁)	〃	25.00	25.00	25.60
59	か	甘柿、富有(1個約60匁)	〃	—	—	—
60	酒	1級(はかり売り) ※御代の藤	1 升	778.00	778.00	836.00

品 目	銘	柄	単 位	27年	2月	3月
				1月	円	円
61	ビール	淡色びん詰(びん代を除く)※アサヒ印	1本(4合)	127.00	127.00	130.00
62	焼酎	アルコール分25度程度(はかり売り)「宝印」	1合	37.60	37.10	38.10
63	番茶	上(川柳程度)	100匁	160.00	120.00	120.00
64	せん茶	中	〃	300.00	300.00	300.00
65	紅茶	上「日本紅茶特選(1/4ポンド入)」	1 ^{1/4} ポンド	150.00	139.00	133.00
66	サ イ ダ	上、びん詰「三ツ矢印」	1本(2合)	36.30	36.90	37.70
67	男子生徒制服	詰襟上下大襟用並型「表地」ヤージ4中級「毛0%程度」裏付	1着	6,438.00	6,438.00	6,438.00
68	脊広長ズボン	並型「表地」トロピカル中級品「毛80%程度」	1本	—	—	—
69	脊広長ズボン	〃「表地」ウーステッド(純毛36番手双糸)中級品	〃	3,763.00	3,763.00	3,857.00
70	男子シャツ	冠長袖編、メリヤス「30番手程度」胴廻り38吋	1枚	330.00	320.00	293.00
71	男子ワイシャツ	カッター綿キヤラコ上「三ツ桃10,000番程度」普通品	〃	534.00	583.00	570.00
72	絹	白地富士絹上29吋巾「筋紡5000番」	1ヤール	246.00	249.00	246.00
73	人絹	艶消塩瀬白中(MA120程度)29吋巾	〃	58.80	55.00	50.60
74	木綿	キヤラコ上36吋巾「三ツ桃10000番」	〃	117.00	117.00	110.00
75	ネ	両毛絹ネル(35匁付程度)29吋巾	〃	170.60	145.00	137.50
76	毛織	ウーステッド(純毛36番手双糸)中級W巾	〃	1,825.00	1,600.00	1,600.00
77	ぬい	(太)綿ぬい糸20番手三子糸中(上)東京糸程度ダルマ印	1把(5匁)	27.90	25.00	25.00
78	毛糸	(細)純毛毛糸中細先染「スキー印」	1ポンド	1,969.00	1,813.00	1,713.00
79	男子くつ	綿20番手双糸、小編無地24cm	1足	59.40	55.00	48.80
80	婦人くつ	絹長くつ下フルフアツション上「郡是ライラツツ印」	〃	406.30	387.50	400.00
81	婦人たび(夏)	絹キヤラコ白絹裏雲客底中9文半程度「福助足袋」	〃	188.60	188.60	165.70
82	婦人たび(冬)	絹キヤラコ白ネル裏雲客底中9文半程度「ク」	〃	285.00	186.00	186.00
83	短つ	男子用黒中丸型牛皮撥縫中級品10文半程度「ク」	〃	4,014.00	3,925.00	3,913.00
84	運動ぐつ	白キャンバスはりつけゴム底中級品10文程度「アサヒ印」	〃	331.30	337.50	337.50
85	洋が	婦人用桐柁目4~5本八重天丸撥縫付並品	〃	206.00	206.00	205.00
86	洋仕立	男子用綿朱子40番程度、骨10~12本64cm ^弱 普通品	1本	1,356.00	1,413.00	1,413.00
87	せき	背広三ツ揃普通品付属品とも(人絹縫裏)	1着	5,038.00	5,038.00	5,038.00
88	くつ	綿ワイシャツ	1枚	35.00	35.00	35.00
89	電	男子皮短靴半張皮腫(牛皮中級品)釘打	1足	438.00	444.00	444.00
90	電気	従量電燈料金	基本量	156.50	156.50	156.50
		早期支払料金	超過税1KWH	2.90	2.90	2.90
91	ガス	一般家庭用 早期支払料金	基本量	223.00	223.00	223.00
			超過税1立方m	18.50	18.50	18.50
92	木炭	堅黒炭、なら、上	1俵(15Kg)	274.00	276.00	277.00
93	ま	堅木並「長さ1.6尺胴廻り2.5尺」	1束	34.80	37.30	37.70
94	石	一般用塊炭 6,000カロリー程度	1俵(50Kg)	370.00	370.00	370.00
95	く	丸くぎ1寸2分	100匁	29.80	30.30	30.40
96	板障	並厚ガラス1尺×1.34尺厚さ2mm	1枚	50.30	50.40	50.40
97	障子	手すき 中1巻もの(2間4枚限り分)「丈9寸3分」	1巻	139.00	139.00	128.00
98	板障	材2等上2.3分×5寸×6尺 ※県内産	1坪	224.00	230.00	230.00
99	水道	計量器、専用栓、一般家庭用	基本量	100.00	100.00	100.00
			超過税1立方m	10.00	10.00	10.00
100	飯茶わん	ふたなし、並もの径3寸6分	1個	16.90	16.30	16.30
101	さな	和食用、並もの、径5寸	1枚	25.00	25.60	25.60
102	な	ずんどう型、アルマイト製、径18cm※にぎりや印	1個	178.00	173.00	171.00
103	バケツ	平板バケツ中級品12リットル入※地元製商標なし	〃	161.00	164.00	166.00
104	電球	60W、つや消し二重オイル「マツダ印」	〃	85.00	85.00	85.00
105	食卓	折たたみ式丸型径2尺5寸程度6分板並仕上もの	1卓	869.00	881.00	900.00
106	食感	アスピリン錠剤「三井印(20錠入)」	1本	39.40	39.40	39.40
107	外傷	ベニシリン軟膏「武田印5万単位(5g入)」	1本	40.00	40.00	45.00
108	脱脂	局方 ※尾野製品	1袋	50.00	50.00	48.80
109	ちり	機械すき、ちり紙3号中	100枚	19.30	19.80	19.80
110	入	大 入	1回	12.00	12.00	12.00
111	理髪	大 人調髪(洗髪を含む)	〃	110.00	110.00	110.00
112	せつ	浴用普通品「三ツツ印浴用中型函入(約80g)」	1個	40.00	40.00	40.00
113	歯みがき	普通品「ライオン印大袋(100g入)」	1袋	20.00	20.00	20.00
114	クレンジング	パニッシング、びん入「パピリオ印A(45g入)」	1個	120.00	120.00	120.00
115	ボマ	植物性普通品びん入「メヌマ印(50g入)」	〃	113.00	114.00	114.00
116	電車	市内路面電車	1回	6.00	6.00	8.00
117	バス	市内平坦地	1区	10.00	10.00	10.00
118	授業	学校、公立 ※藤島高等学校	1ヶ月	250.00	250.00	250.00
119	レター	中学、私立 ※北陸中学校	〃	300.00	300.00	300.00
120	ペーパー	上B5判罫入模様なし50枚綴「コクヨ印 NO 350」	1冊	48.80	48.10	47.50
121	ノート	上質紙(Aフールス程度)A5判罫入30枚綴※日章印	〃	36.36	36.90	36.90
122	イン	万年筆用ラールコラツク「丸善アテナ印(2オンス入)」	1びん2オンス	52.50	51.90	50.60
123	鉛筆	驕心HB消ゴムなし 上「トンボ印8,900番」	1本	10.00	10.00	10.00
124	クレヨン	12色「さくら印」	1函	49.40	48.10	48.80
125	映画	邦画封切館観覧料(大人)※大衆館	1回	80.00	110.00	50.00

(続)

4 月	5 月	6 月	7 月	8 月	9 月	1 0 月	1 1 月	1 2 月	年間平均	備 考
130.00	130.00	130.00	130.00	130.00	130.00	130.00	130.00	130.00	129.50	ガ ス 代 (基本料10立方m) (基本量16KWH) (基本量の次の超過量11立方m~100立方m迄)
38.10	38.00	38.00	38.10	38.00	38.00	38.00	38.00	38.00	37.90	
120.00	120.00	120.00	120.00	120.00	120.00	120.00	121.00	121.00	123.50	
300.00	300.00	300.00	300.00	300.00	300.00	300.00	300.00	300.00	300.00	
132.00	130.00	130.00	130.00	144.00	141.00	141.00	144.00	144.00	138.20	
36.60	36.80	36.40	36.30	36.00	35.90	35.90	35.90	35.90	36.40	
5,531.00	5,156.00	5,138.00	5,114.00	5,275.00	5,300.00	5,413.00	5,450.00	6,625.00	5,693.00	
2,163.00	2,494.00	2,313.00	2,171.00	2,000.00	2,700.00	—	—	—	2,306.80	
2,806.00	2,679.00	2,750.00	2,000.00	2,690.00	2,836.00	2,781.00	2,781.00	3,663.00	3,031.00	
281.00	284.00	284.00	292.00	275.00	261.00	261.00	261.00	269.00	284.10	
513.00	541.00	560.00	579.00	495.00	480.00	454.00	450.00	453.00	517.70	
251.00	253.00	251.00	262.00	256.00	254.00	253.00	262.00	262.00	253.80	
48.80	54.00	50.00	52.80	55.60	48.00	45.50	41.50	42.50	50.30	
91.90	95.40	100.00	110.00	113.00	103.00	97.80	86.60	83.10	102.10	
123.00	116.00	117.00	114.00	120.00	116.00	113.00	101.00	98.80	122.70	
1,450.00	1,469.00	1,431.00	1,421.00	1,444.00	1,469.00	1,456.00	1,488.00	2,150.00	1,567.00	
23.30	22.60	21.60	21.00	20.00	20.00	20.00	20.00	19.50	22.20	
1,857.00	1,809.00	1,806.00	1,792.00	1,763.00	1,813.00	1,813.00	1,819.00	1,806.00	1,816.10	
46.90	50.00	55.00	55.00	57.50	55.00	56.30	47.50	47.50	52.80	
390.00	407.00	450.00	433.00	494.00	450.00	458.00	454.00	465.00	432.90	
158.00	154.00	152.00	158.00	155.00	155.00	155.00	155.00	155.00	161.70	
171.00	168.00	163.00	177.00	180.00	173.00	174.00	171.00	171.00	175.40	
3,475.00	3,475.00	3,450.00	2,775.00	2,700.00	2,675.00	2,675.00	2,675.00	2,650.00	3,200.00	
310.00	303.00	305.00	298.00	317.00	303.00	300.00	301.00	305.00	312.40	
213.00	225.00	235.00	240.00	245.00	238.00	238.00	245.00	250.00	228.80	
1,388.00	1,315.00	1,388.00	1,381.00	963.00	763.00	763.00	760.00	781.00	1,128.70	
4,500.00	4,375.00	4,438.00	4,375.00	4,375.00	4,625.00	4,663.00	4,663.00	4,700.00	4,652.30	
33.10	33.10	33.80	33.80	33.60	33.60	33.80	33.80	31.30	33.70	
429.00	429.00	423.00	413.00	419.00	413.00	413.00	413.00	406.00	423.70	
156.50	182.00	182.00	182.00	181.50	181.50	181.50	181.50	181.50	173.30	
2.90	3.50	3.50	3.50	3.50	3.50	3.50	3.50	3.50	3.30	
223.00	223.00	223.00	223.00	223.00	223.00	223.00	259.51	259.51	229.10	
18.50	18.50	18.50	12.50	18.50	18.50	18.50	21.47	21.47	19.00	
288.00	288.00	289.00	284.00	283.00	288.00	295.00	310.00	309.00	288.40	
38.40	37.00	36.60	35.90	36.30	36.30	36.60	37.40	37.60	36.80	
374.00	360.00	353.00	348.00	376.00	358.00	373.00	405.00	428.00	373.80	
28.10	27.00	26.30	26.50	26.60	26.50	26.30	26.40	26.50	27.60	
49.10	49.10	48.90	48.90	48.30	46.00	39.50	39.50	40.40	46.70	
120.00	118.00	118.00	117.00	111.00	109.00	105.00	103.00	101.00	117.30	
206.00	207.00	211.00	212.00	210.00	236.00	263.00	264.00	266.00	229.90	
120.00	120.00	120.00	120.00	120.00	120.00	120.00	120.00	120.00	115.00	
15.00	15.00	15.00	15.00	15.00	15.00	15.00	15.00	15.00	13.75	
15.10	14.90	14.90	14.90	14.90	14.90	14.90	14.90	14.90	15.30	
25.40	24.80	24.10	24.10	24.10	24.10	24.50	24.50	24.50	24.70	
171.00	168.00	169.00	169.00	178.00	217.00	223.00	223.00	217.00	188.10	
165.00	144.00	120.00	124.00	113.00	116.00	114.00	114.00	111.00	134.30	
85.00	85.00	85.00	85.00	83.10	83.80	82.50	80.00	78.80	83.60	
875.00	865.00	865.00	878.00	888.00	888.00	888.00	894.00	894.00	882.10	
38.80	39.40	40.00	38.80	38.10	37.50	37.50	37.50	37.50	38.60	
35.80	53.80	51.30	51.30	50.00	50.00	49.40	49.40	50.00	48.70	
45.70	44.30	41.30	40.60	39.40	39.40	38.80	38.80	37.50	42.90	
14.50	13.80	13.80	12.80	12.50	12.50	13.10	13.30	13.30	14.90	
12.00	12.00	12.00	12.00	12.00	12.00	12.00	12.00	12.00	12.00	
110.00	110.00	110.00	110.00	110.00	110.00	110.00	110.00	110.00	110.00	
40.00	40.00	40.00	40.00	30.00	30.00	30.00	30.00	30.00	35.80	
20.00	20.00	20.00	19.80	19.80	19.80	19.80	19.80	19.80	19.90	
120.00	120.00	120.00	120.00	120.00	120.00	120.00	120.00	120.00	120.00	
100.00	100.00	100.00	100.00	100.00	100.00	100.00	100.00	100.00	103.40	
10.00	10.00	10.00	10.00	10.00	10.00	10.00	10.00	10.00	9.20	
10.00	10.00	10.00	10.00	10.00	10.00	10.00	10.00	10.00	10.00	
300.00	300.00	300.00	300.00	300.00	300.00	300.00	300.00	300.00	287.50	
300.00	300.00	300.00	300.00	300.00	300.00	300.00	300.00	300.00	300.00	
47.50	48.10	47.50	46.90	46.30	45.00	44.40	44.40	43.80	46.50	
36.30	36.30	35.40	34.40	29.30	29.10	27.90	28.50	27.90	32.90	
53.80	55.00	55.00	55.60	54.40	52.50	53.10	53.10	53.10	53.40	
10.00	10.00	10.00	10.00	10.00	10.00	10.00	10.00	10.00	10.00	
48.80	48.80	48.80	48.80	50.00	50.00	50.00	50.00	50.00	49.30	
100.00	100.00	70.00	100.00	80.00	100.00	100.00	100.00	80.00	89.20	

(基本料10立方m)
(基本量16KWH)
(基本量の次の超過量11立方m~100立方m迄)

水道料 (基本量10立方m)
(基本量超過量1立方m毎)

2. 一世帯当の平均支出金額

昭和27年6月

昭和27年県告示第118号

県統計課調

◎利用者のために◎

- 1、「豆および、そ菜類」欄の括弧内の数字は甘しよ、馬鈴しよを示す。
- 2、「その他の雑費」欄の括弧内の数字は負担費を示す。

生 活

本項は県条令に基き県内市町村に生活する一般消費者の実態即ち生活の実行価格、消費量、現金支出、同収支等を知るため消費実態調査の名称のもとに調査されたものであつて、これにより県民の生活の実態、生活水準の推移等うかがうことができる。本消費実態調査は6月、11月の各1ヶ月間について福井市の104世帯、その他、市全部、町については地方事務所、在の町と地域的に必要な町を選出し、これらについては70世帯の抽出調査である。

所なお目次9以下は抽出世帯より勤労者世帯を抽出したものである。

(単位円)

区 分	平 均	福井市	敦賀市	武生市	小浜市	三国町	丸岡町	大野町	鯖江町	朝日町
総 額	14,704	19,044	14,118	17,260	10,649	13,641	14,137	15,726	15,908	11,855
I 食 料 費	7,166	8,601	7,300	8,217	5,814	6,879	7,148	7,317	7,515	5,707
1、主 食 類	3,413	3,694	3,180	3,185	3,108	3,702	3,778	3,482	3,521	3,067
2、魚 介 類	725	1,036	862	870	640	700	768	539	688	422
3、肉 類	149	214	170	229	85	117	132	116	220	58
4、獣乳、鳥卵および加工品	279	378	270	327	182	248	240	422	293	149
5、豆およびそ菜類	585 (133)	802 (156)	576 (122)	847 (213)	446 (79)	523 (144)	489 (74)	606 (156)	633 (173)	341 (82)
6、乾 物 類	85	133	89	104	44	115	81	65	92	45
7、豆腐、煮物および漬物類	451	480	517	585	283	248	422	498	580	443
8、調 味 料	430	423	470	463	334	399	453	471	478	381
9、菓子及び果物類	549	579	620	715	438	462	484	502	661	483
10、酒 類	255	419	250	596	125	178	123	305	134	163
11、飲 料	81	88	97	133	76	46	79	60	68	82
12、その他の食料品	19	65	25	10	6	9	12	19	17	10
13、外	143	291	164	155	46	132	87	226	132	58
II 披 服 費	2,160	2,719	2,386	2,832	1,221	1,728	1,803	2,233	2,430	2,087
III 光 熱 費	535	616	524	607	581	521	553	513	527	374
III 住 居 費	1,026	2,765	508	1,626	588	635	1,059	881	599	570
1、家賃および地代	197	93	167	317	283	285	29	273	206	121
2、住宅修繕料	247	711	60	383	108	159	158	275	152	214
3、水道料	43	194	1	4	—	—	109	15	45	16
4、家具および什器	376	473	280	921	197	190	589	318	196	219
5、家屋購入費	163	1,294	—	—	—	1	74	—	—	—
V 雑 費	3,817	4,343	3,400	3,978	2,442	3,878	3,574	4,782	4,837	3,117
1、保健衛生	990	1,271	807	996	605	1,110	895	1,152	986	1,091
2、交通通信	332	333	159	335	138	274	319	397	714	317
3、教育	328	278	213	301	193	359	254	616	589	146
4、文房具	111	122	126	151	89	140	106	85	123	62
5、娯楽	743	1,055	820	850	409	753	584	784	869	559
6、煙草	370	376	378	443	359	366	450	331	317	312
7、その他の雑費	942 (207)	908 (232)	889 (318)	902 (210)	649 (150)	876 (119)	965 (165)	1,417 (258)	1,239 (215)	629 (194)
別 掲	768	1,066	1,735	636	425	554	799	555	873	266
租 税	1,478	1,773	1,133	652	1,524	1,243	2,311	1,245	1,326	1,093
貯蓄および投資	11	—	—	—	10	—	—	15	70	—
貸 借	214	281	186	—	235	339	229	421	233	—
金 返 金	75	39	6	119	1	119	276	92	7	14
仕 送 金										
(再 掲)										
世 帯 数	656	101	70	70	69	70	70	67	69	70
1 世帯当り 人員	4.83	4.94	4.30	4.88	4.43	5.12	5.22	4.80	5.00	4.68
1 世帯当り 有業人員	1.62	1.55	1.40	1.85	1.29	1.64	1.91	1.89	1.61	1.47

(続)

昭和27年11月

区 分	平 均	福井市	敦賀市	武生市	小浜市	三国町	丸岡町	大野町	鯖江町	朝日町
総 額	16,221	16,991	17,914	19,337	13,036	14,796	16,033	18,249	15,647	13,988
I 食 料 費	7,954	8,992	8,237	8,912	7,000	7,516	7,507	8,507	7,933	6,979
1、主 食	3,790	4,198	3,550	3,921	3,725	3,946	3,680	3,730	3,603	3,758
2、魚 介 類	744	885	1,003	663	710	866	788	550	668	562
3、肉 類	245	342	267	281	185	207	267	252	207	200
4、獸乳鳥卵および加工品	255	337	347	273	185	216	274	253	223	184
5、豆およびそ菜類	849 (106)	929 (101)	774 (131)	1,192 (123)	581 (149)	551 (119)	1,404 (93)	1,040 (74)	1,040 (89)	543 (78)
6、乾 物 類	59	75	81	58	56	62	53	42	45	61
7、豆腐煮物および漬物類	506	555	470	654	398	390	505	477	592	509
8、調 味 料	497	580	514	658	380	418	444	626	475	377
9、菓子及ぶ果物類	573	690	665	653	490	477	559	537	604	480
10、酒	220	177	243	299	169	92	137	435	287	137
11、飲 料	64	68	62	69	44	41	63	93	59	78
12、その他の食料品	19	—	28	8	12	12	34	44	33	—
13、外	134	156	229	189	65	167	153	62	96	90
II 被 服 費	2,650	3,056	3,007	3,814	1,693	2,660	2,575	2,776	2,038	2,228
III 光 熱 費	1,438	1,051	971	2,238	873	1,024	1,294	2,602	1,066	1,824
IV 住 居 費	747	757	681	1,268	704	404	932	872	470	635
1、家賃および地代	147	45	183	236	175	116	134	283	115	35
2、住 宅 修繕	266	269	262	545	170	115	350	188	80	412
3、水 道 料	37	127	—	7	—	—	185	14	1	—
4、家具および什器	297	316	236	480	359	173	263	387	274	188
5、家 屋 購 入 費	—	—	—	—	—	—	—	—	—	—
V 雑 費	3,433	3,135	5,018	3,105	2,766	3,192	3,725	3,492	4,140	2,322
1、保 健 衛 生	759	809	753	593	624	750	835	891	728	842
2、交 通 通 信	245	184	303	208	152	307	293	198	371	193
3、教 育 育 児	150	95	367	120	134	151	274	86	103	18
4、文 房 具	99	119	83	119	91	73	105	61	76	161
5、修 養 娛 楽	583	786	633	763	499	440	513	631	567	412
6、煙 草 類	373	283	408	377	338	327	446	411	363	401
7、その他の雑費	1,225 (220)	858 (183)	2,472 (378)	925 (169)	928 (170)	1,144 (321)	1,259 (260)	1,209 (206)	1,932 (258)	295 (94)
別 掲	468	403	855	408	331	754	379	448	550	78
租 税	1,047	860	978	907	655	1,058	2,485	826	1,259	396
貯蓄および投資	—	—	—	—	—	—	—	—	—	—
貸 金 返 金	250	160	284	370	97	144	332	121	689	59
借 金 送 金	93	100	43	—	143	29	393	101	29	—
仕 送 金 (再 掲)	—	—	—	—	—	—	—	—	—	—
世 帯 数	659	100	70	70	70	70	70	69	70	70
1 世帯当り人員	4.80	4.78	4.51	5.06	4.46	4.97	4.63	5.23	5.06	4.71
1 世帯当り 有業人員	1.54	1.57	1.34	1.74	1.34	1.43	1.66	1.93	1.30	1.56

3、主要生活用品の購入数量と支出金額

◎利用者のために◎

単位欄の(実)は実効価格(配)は配給価格(非)は非配給価格を示す。

調査世帯数 656 1世帯当り人員 4.83人である。

区分	単位	平均		区分	単位	平均		区分	単位	平均								
		価格	1世帯当り			価格	1世帯当り			価格	1世帯当り							
			購入数量	支出金額			購入数量	支出金額			購入数量	支出金額						
精	米	(実)	64.84	47,883.09	にんじん	100匁	11.97	0.44	男子ワイシャツ	1枚	493.67	0.15	43.53					
		(配)	62.19	33,222.06		〃	〃	10.44		0.49	男子くつ下	1足	85.22	0.17	14.16			
		(非)	71.85	14,661.03		〃	〃	6.46		6.72	絹地	1ヤール	244.56	0.24	30.92			
	押小麦	〃	47.67	1.29		62.20	〃	16.74		0.05	1.12	人絹地	1尺	31.42	1.33	43.19		
			48.84	0.33		16.19	馬鈴薯	1匁		17.10	1.17	132.00	キヤコ	1ヤール	94.17	0.58	56.77	
		100匁	12.21	1.24		29.28	のり	10匁		92.09	0.19	17.28	タテ	1本	49.46	0.17	5.80	
		〃	20.44	1.47		30.43	豆腐	1丁		12.90	5.59	71.42	毛織	1オンス	42.28	0.09	5.81	
		〃	47.06	0.02		5.13	油	1枚		13.05	6.18	79.20	婦人こま	1足	139.81	0.18	34.65	
		〃	18.68	0.71		10.86	あぶら	100匁		42.63	0.45	19.49	電	1カ月	—	—	270.96	
		〃	34.98	3.79		121.08	漬物	〃		13.14	0.18	2.47	木炭	1貫	63.06	2.28	146.77	
		〃	69.80	0.66		32.24	食塩	100g		2.28	9.65	21.91	まき	〃	13.17	8.42	100.90	
		〃	26.56	8.34		47.76	しょう油	1合		8.04	17.77	146.59	マッ	チキ	1箱	1.88	2.19	4.08
		〃	63.08	0.39		23.79	みょう	100匁		27.71	1.46	40.52	電	球	1個	509.89	0.30	15.85
		〃	98.14	0.45		16.68	白砂糖	1合		5.59	13.35	74.67	脱乳	精	100g	0.65	0.12	11.18
		〃	165.35	0.62		100.74	ソ	1合		36.67	0.91	32.97	ちり	紙	100枚	15.95	2.20	32.89
		〃	139.69	0.06		9.08	ソ	〃		20.14	0.95	18.81	入浴	料	1回	—	—	164.94
		〃	12.66	5.45		77.97	ビスケット	100匁		73.65	0.35	27.86	洗たく	石けん	1個	20.75	2.94	61.74
〃	179.03	0.03	7.89	キヤメル	〃	118.07	0.59	68.44	化粧	クリーム	1個	145.04	0.11	14.85				
〃	10.06	17.21	176.12	みりかん	〃	13.98	0.08	1.38	ノート	ブック	1冊	17.84	1.38	23.37				
〃	47.72	0.26	6.76	かん	〃	47.03	6.46	21.22	鉛筆	〃	8.13	1.54	7.13					
〃	4.09	14.44	58.24	清酒	1合	63.06	3.23	156.19	ゴールデン	ペン	10本	15.00	4.09	61.47				
〃	4.83	0.57	2.87	焼酎	1本	132.62	0.33	44.50	ひかり	〃	30.00	5.71	167.38					
〃	6.52	1.04	6.45	焼酎	1合	34.95	0.32	9.88										
〃	4.66	3.27	15.04	焼酎	10匁	8.37	7.24	53.04										

昭和27年県告示第118号

昭和27年11月

◎利用者のために◎

調査世帯 659 1世帯当り人員 4.80人である。

区分	単位	平均		区分	単位	平均		区分	単位	平均								
		価格	1世帯当り			価格	1世帯当り			価格	1世帯当り							
			購入数量	支出金額			購入数量	支出金額			購入数量	支出金額						
精	米	(実)	66.43	48,143.19	にんじん	100匁	11.13	2.64	男子ワイシャツ	1枚	559.56	0.04	19.54					
		(配)	62.23	29,081.80		〃	〃	11.06		3.24	35.65	男子くつ下	1足	84.04	0.29	24.32		
		(非)	79.97	19,061.38		〃	〃	12.73		1.24	15.79	絹地	1ヤール	248.55	0.12	30.43		
	押小麦	〃	49.61	2.22		108.87	〃	10.86		7.31	77.76	人絹地	1尺	25.67	0.89	24.27		
			50.10	0.47		23.61	馬鈴薯	1匁		17.04	1.71	28.78	キヤコ	1ヤール	92.23	0.14	12.66	
		100匁	11.41	7.00		77.97	のり	10匁		103.70	0.12	12.45	タテ	1本	47.66	0.13	5.97	
		〃	18.52	1.09		20.43	豆腐	1丁		12.71	4.28	54.11	毛織	1オンス	99.40	1.39	137.67	
		〃	65.24	0.08		5.02	油	1枚		12.55	8.78	110.20	婦人こま	1足	153.55	0.18	27.85	
		〃	32.06	0.34		10.93	こんぶ	100匁		43.77	0.40	17.80	電	代	1カ月	—	—	319.61
		〃	39.56	1.72		68.17	漬物	〃		16.30	0.30	4.89	木炭	1貫	66.19	10.97	726.25	
		〃	65.97	0.48		31.69	食塩	100g		2.15	20.30	47.94	まき	〃	13.78	15.73	216.82	
		〃	26.40	0.89		22.89	しょう油	1合		8.40	22.08	185.64	マッ	チキ	1箱	1.85	1.88	3.49
		〃	57.91	0.56		32.62	みょう	100匁		29.37	2.43	71.38	電	球	1個	58.08	0.44	25.71
		〃	103.83	0.06		5.98	白砂糖	1合		5.34	14.78	76.72	脱乳	精	100g	81.20	0.12	9.59
		〃	159.44	1.22		194.93	ソ	1合		33.33	0.63	20.98	ちり	紙	100枚	14.66	1.86	27.25
		〃	144.30	0.10		14.83	ソ	〃		19.33	0.33	6.83	入浴	料	1回	—	—	190.52
		〃	12.10	4.75		57.52	ビスケット	100匁		70.97	6.33	23.42	洗たく	石けん	1個	20.79	1.86	38.66
〃	212.00	0.05	10.60	キヤメル	〃	119.23	0.56	66.77	化粧	クリーム	1個	138.32	9.16	22.72				
〃	12.91	12.22	157.25	みりかん	〃	17.86	3.33	59.58	ノート	ブック	1冊	16.83	1.17	19.84				
〃	45.60	0.58	25.97	かん	〃	18.45	4.33	79.87	鉛筆	〃	8.67	1.06	9.26					
〃	8.21	0.53	4.55	清酒	1合	53.48	3.49	186.12	ゴールデン	ペン	10本	15.00	2.68	40.21				
〃	3.72	41.67	155.02	焼酎	1本	130.00	0.05	6.32	ひかり	〃	30.00	6.06	181.71					
〃	7.06	6.32	44.64	焼酎	1合	37.92	0.44	16.70										
〃	2.11	98.26	207.33	焼酎	10匁	7.67	6.34	48.54										

—市町別—

4、一世帯当りと一人当りの支出金額

昭和27年6月

昭和27年県告示第118号

区 分	1 世帯当りおよび世帯人員と支出金額		1 人 当 り 支 出 金 額	
	世 帯 人 員	実 数	実 数	対 福 井 市 比 率
平 均	4.83	14,074	3,044	—
福 井 市	4.94	19,044	3,855	100.00
敦 賀 市	4.30	14,118	3,283	85.17
武 生 市	4.88	17,260	3,537	91.75
小 浜 市	4.43	10,646	2,403	62.34
三 国 町	5.12	13,641	2,664	69.11
丸 岡 町	5.22	14,137	2,703	70.25
大 野 町	4.80	15,726	3,276	84.99
鯖 江 町	5.00	15,908	3,182	82.53
朝 日 町	4.68	11,855	2,533	65.71

昭和27年11月

区 分	1 世帯当りおよび世帯人員と支出金額		1 人 当 り 支 出 金 額	
	世 帯 人 員	実 数	実 数	対 福 井 市 比 率
平 均	4.80	16,221	3,379	—
福 井 市	4.78	16,991	3,555	100.00
敦 賀 市	4.51	17,914	3,955	111.25
武 生 市	5.06	19,337	3,814	107.28
小 浜 市	4.46	13,036	2,925	82.28
三 国 町	4.77	14,796	3,102	87.26
丸 岡 町	4.63	16,033	3,463	97.41
大 野 町	5.23	18,249	3,509	98.71
鯖 江 町	5.06	15,647	3,092	86.97
朝 日 町	4.71	13,988	2,969	83.51

＝市町別＝

5、月間購入主食一人一日当りカロリー 昭和27年6月

昭和27年県告示第118号

◎利用者のために◎

- ここにいう1人1日当りカロリーは実際に摂取されたものでなく購入されたもののカロリーであつて年令、職業別、性別など考慮していない。
- 本表の主食には甘しよ、馬鈴しよが含まれ、支出金額には製粉代、製パン代などの加工賃は含まれていない。

区	分	1世帯 当り人員	1世帯当り 有業人員	1人1日当りカロリー			1世帯当り支出金額			1,000カロリー 当り実効価格
				計	配給	非配給	計	配給	非配給	
平	均	4.83	1.62	1,237	793	445	3,528	2,066	1,462	20.06
福	井市	4.94	1.55	1,243	793	450	3,839	2,120	1,719	21.10
敦	賀市	4.30	1.40	1,151	813	338	3,298	1,898	1,400	22.22
武	生市	4.88	1.85	1,105	662	443	3,412	1,765	1,647	22.16
小	浜市	4.43	1.29	1,149	817	332	3,184	1,984	1,200	20.85
三	国町	5.12	1.64	1,266	743	523	3,821	2,080	1,741	19.75
丸	岡町	5.22	1.91	1,223	777	446	3,841	2,200	1,641	20.08
大	野町	4.80	1.89	1,291	743	548	3,617	1,935	1,682	19.54
鯖	江町	5.00	1.61	1,251	895	356	3,606	2,401	1,205	19.70
朝	日町	4.68	1.47	1,453	882	571	3,142	2,215	927	15.42

昭和27年11月

区	分	1世帯 当り人員	1世帯当り 有業人員	1人1日当りカロリー			1世帯当り支出金額			1,000カロリー 当り実効価格
				計	配給	非配給	計	配給	非配給	
平	均	4.80	1.54	1,361	694	667	3,865	1,810	2,055	19.26
福	井市	4.78	1.57	1,397	651	746	4,283	1,698	2,585	19.73
敦	賀市	4.51	1.34	1,328	680	648	3,649	1,667	1,982	19.36
武	生市	5.06	1.74	1,271	643	628	3,995	1,772	2,223	20.58
小	浜市	4.46	1.34	1,535	714	821	3,858	1,730	2,128	18.93
三	国町	4.77	1.43	1,468	747	721	4,059	1,926	2,133	18.93
丸	岡町	4.63	1.66	1,384	706	678	3,753	1,768	1,985	19.35
大	野町	5.23	1.93	1,255	744	511	3,800	2,109	1,691	18.01
鯖	江町	5.06	1.30	1,251	647	604	3,655	1,773	1,882	19.03
朝	日町	4.71	1.56	1,363	714	649	3,733	1,846	1,887	19.41

=市町別=

6、物価地域差指数

昭和27年6月

昭和27年県告示第118号

◎利用者のために◎

1. 基準 福井市=100
2. 算式フィッシャーの理想算式

区	分	総合指数	食料指数	主食指数	非主食指数	被服指数	光熱指数	住居指数	雑費指数
福井市		100.0	100.0	100.0	100.0	100.0	100.0	100.0	100.0
敦賀市		97.9	99.1	107.0	98.9	97.7	99.1	91.1	100.5
武生市		96.8	98.5	99.1	96.4	96.4	98.5	94.7	101.1
小浜市		98.4	97.6	107.6	95.7	97.2	104.5	95.2	111.4
三国町		96.1	98.0	99.3	96.0	98.9	98.4	74.0	97.5
丸岡町		100.9	102.8	99.6	107.5	98.1	97.8	99.0	99.3
大野町		101.7	100.2	100.2	100.2	96.7	95.1	98.1	98.8
鯖江町		100.3	99.7	95.0	100.1	96.4	97.8	119.5	101.7
朝日町		99.0	99.1	99.4	99.3	98.1	99.9	89.7	101.4

昭和27年11月

区	分	総合指数	食料指数	主食指数	非主食指数	被服指数	光熱指数	住居指数	雑費指数
福井市		100.0	100.0	100.0	100.0	100.0	100.0	100.0	100.0
敦賀市		94.7	93.2	95.5	91.9	99.7	90.5	89.7	97.7
武生市		96.7	94.1	97.8	92.6	102.4	96.9	85.4	100.4
小浜市		91.8	90.4	90.6	92.9	90.8	92.1	92.9	97.6
三国町		92.9	92.6	91.5	93.4	92.2	100.4	71.7	97.2
丸岡町		92.8	94.1	91.6	94.8	82.0	90.1	92.5	93.7
大野町		92.6	88.7	91.2	86.4	91.5	90.0	93.1	95.9
鯖江町		92.7	91.4	91.8	93.3	90.0	99.7	94.0	97.5
朝日町		95.9	96.2	91.0	101.8	91.2	99.8	88.7	100.4

＝市町別＝

8、有業人員世帯数

昭和27年6月

昭和27年県告示第118号

◎利用者のために◎

ここでいう有業人員とは各世帯のうちでそれぞれ生業を持ち収入を得ているものの数である。

区	分	総数	0人	1人	2人	3人	4人	5人以上
総	数	656	12	353	203	68	17	3
	世帯数	100.0	1.8	53.8	30.9	10.4	2.6	0.5
福井市	世帯数	101	1	61	23	14	1	1
敦賀市	世帯数	70	3	43	18	5	1	—
武生市	世帯数	70	2	29	28	9	2	—
小浜市	世帯数	69	5	45	14	4	1	—
三国町	世帯数	70	—	41	20	6	3	—
丸岡町	世帯数	70	1	26	32	8	2	1
大野町	世帯数	67	—	25	27	12	2	1
鯖江町	世帯数	69	—	39	19	10	1	—
朝日町	世帯数	70	—	44	22	—	4	—

昭和27年1月

区	分	総数	0人	1人	2人	3人	4人	5人以上
総	数	659	16	375	191	51	19	7
	世帯数	100.0	2.4	56.9	29.0	7.7	2.9	1.1
福井市	世帯数	100	2	54	31	10	1	2
敦賀市	世帯数	70	4	46	11	9	—	—
武生市	世帯数	70	—	34	24	7	5	—
小浜市	世帯数	70	5	43	16	5	1	—
三国町	世帯数	70	—	49	14	5	2	—
丸岡町	世帯数	70	3	32	26	4	5	—
大野町	世帯数	69	1	26	28	8	3	3
鯖江町	世帯数	70	1	47	21	1	—	—
朝日町	世帯数	70	—	44	20	2	2	2

＝市町別＝

9、勤労者世帯1カ月間の収入と支出

昭和27年6月

昭和27年県告示第118号

区分	世帯数	一世帯当り人員	一有業世帯当り人員	収入						支出						実収入に対する実支出の差				
				総額	実収入	実収入以外の収入				前繰月からの金	記入不備	総額	実支出	実支出以外の支出				翌繰月への金	記入不備	
						総額	貯蓄引当	貯蓄売却	借入金					貸金受入	その他		総額			貯蓄およ
6月平均比率	2764.80	1.50	33,478	16,958	2,004	1,490	413	16	85	14,516	33,478	16,459	2,427	2,029	347	51	14,606	+	508	
	—	—	1,000	494	54	41	11	1	1	452	1,000	470	74	63	9	2	456	—	—	
福井市	445.09	1.59	33,413	20,316	3,512	2,352	773	12	375	9,583	233,413	22,093	1,996	1,360	636	—	9,323	1	-1,777	
敦賀市	374.21	1.35	34,226	20,369	1,473	1,176	297	—	—	12,384	34,226	18,266	1,774	1,423	351	—	14,186	—	+2,103	
武生市	164.25	1.25	35,947	14,556	2,151	151	—	—	—	19,240	35,947	14,463	5,146	5,146	—	—	16,338	—	+93	
小浜市	354.62	1.42	29,890	14,471	1,948	1,560	343	45	—	13,471	29,890	12,814	2,521	2,048	20	453	14,555	—	+1,657	
三国町	294.75	1.55	33,662	16,690	857	642	190	—	25	16,115	33,662	14,649	1,972	1,266	706	—	17,041	—	+2,041	
丸岡町	195.37	1.68	33,527	17,509	919	919	—	—	—	15,099	33,527	17,730	1,894	1,659	235	—	13,903	—	221	
大野町	364.66	1.75	31,859	15,593	3,645	1,456	1,875	5	309	12,621	31,859	16,440	2,734	1,950	784	—	12,685	—	847	
鯖江町	414.87	1.43	36,411	18,782	2,030	1,763	122	86	59	15,599	36,411	18,293	2,116	1,733	393	—	16,002	—	+489	
朝日町	194.94	1.47	32,363	14,338	1,500	1,395	105	—	—	16,525	32,363	13,303	1,683	1,683	—	—	17,377	—	+1,035	

昭和27年11月

区分	世帯数	一世帯当り人員	一有業世帯当り人員	収入						支出						実収入に対する実支出の差				
				総額	実収入	実収入以外の収入				前繰月からの金	記入不備	総額	実支出	実支出以外の支出				翌繰月への金	記入不備	
						総額	貯蓄引当	貯蓄売却	借入金					貸金受入	その他		総額			貯蓄およ
11月平均比率	2554.73	1.44	34,120	15,818	1,800	1,246	457	26	11	16,508	34,126	16,543	1,541	1,197	344	—	16,042	—	725	
	—	—	1,000	463	53	37	13	3	—	484	1,000	485	45	35	10	—	470	—	—	
福井市	394.77	1.49	26,991	14,908	4,361	2,570	1,573	115	103	7,722	26,991	18,383	1,716	1,383	333	—	6,892	—	3,475	
敦賀市	384.58	1.29	38,398	18,659	2,131	1,368	500	263	—	17,608	38,398	19,596	1,821	1,363	458	—	16,981	—	937	
武生市	204.90	1.20	40,533	18,502	1,900	1,350	300	250	—	20,130	40,533	17,964	1,792	922	870	—	20,776	—	+538	
小浜市	334.55	1.42	37,566	13,840	892	862	30	—	—	22,833	37,566	14,028	1,193	997	196	—	22,346	—	188	
三国町	404.80	1.38	33,579	16,215	2,036	1,180	856	—	—	15,328	33,579	16,835	1,484	1,231	253	—	15,261	—	620	
丸岡町	174.65	1.76	37,741	17,382	1,852	1,534	318	—	—	18,508	37,741	17,219	2,627	2,387	240	—	17,895	—	+163	
大野町	224.95	1.91	28,487	14,760	1,214	1,000	214	—	—	12,513	28,487	15,455	1,203	822	381	—	11,828	—	695	
鯖江町	274.67	1.33	33,174	16,139	767	298	319	150	—	16,268	33,174	16,091	1,584	1,216	368	—	15,499	—	+48	
朝日町	194.89	1.53	30,669	11,953	1,053	1,053	—	—	—	17,664	30,669	13,313	450	450	—	—	16,907	—	-1,360	

=市町別、費目別=

10、勤労者世帯1ヵ月間の実収入と実支出金額

昭和27年6月

昭和27年県告示第118号

(単位円)

区 分	平 均	福井市	敦賀市	武生市	小浜市	三国町	丸岡町	大野町	鯖江町	朝日町	
実収入	総額 勤め先からの収入 世帯主の収入 内職による収入 その他の収入	16,958 16,326 14,094 206 427	20,316 19,112 16,523 188 1,016	20,369 20,136 18,962 — 233	14,550 14,006 12,883 331 219	14,471 14,160 12,780 131 180	16,690 16,012 12,619 275 403	17,509 16,122 13,138 396 991	15,593 14,900 11,526 240 453	18,782 18,380 15,486 53 349	14,338 14,102 12,928 236 —
実支出	総額 食料費 総主食費 総非主食費 被服費 光熱費 住居費 その他の諸費 負担 別掲貯蓄および投資	16,450 6,955 3,450 3,505 2,367 525 840 4,107 1,656 2,024	22,093 8,859 4,117 4,742 3,365 655 1,754 5,009 2,451 1,360	18,266 7,232 3,332 3,900 3,008 499 552 3,677 3,298 1,423	14,463 6,170 2,619 3,551 2,334 544 1,161 3,030 1,224 5,146	12,814 6,017 3,250 2,767 1,403 640 888 2,845 1,021 2,048	14,649 6,104 3,094 3,010 1,900 380 388 4,474 1,403 1,226	17,730 7,404 3,974 3,430 1,897 720 766 4,557 2,386 1,659	16,440 7,013 3,474 3,539 2,159 553 1,138 4,592 985 1,950	18,293 7,577 3,709 3,868 3,139 524 647 5,259 1,147 1,723	13,303 6,217 3,483 2,734 2,102 206 270 3,523 3,985 1,683
世帯数		276	44	37	16	35	29	19	36	41	19
1世帯当り人員		4.80	5.09	4.21	4.25	4.62	4.75	5.37	4.66	4.87	4.94
1世帯当り有業人員		1.50	1.59	1.35	1.25	1.42	1.55	1.68	1.75	1.43	1.47

(続)

昭和27年11月

区 分	平 均	福井市	敦賀市	武生市	小浜市	三国町	丸岡町	大野町	鯖江町	朝日町	
実収入	総額 勤め先からの収入 世帯主の収入 内職による収入 その他の収入	15,818 15,334 13,409 153 331	14,908 14,312 12,605 255 341	18,659 18,334 16,024 135 190	18,502 18,227 16,170 — 275	13,840 13,336 12,096 354 150	16,215 15,554 14,116 135 526	17,381 16,899 15,761 116 366	14,759 13,609 10,072 216 934	16,139 15,779 13,733 165 196	11,953 11,953 10,104 — —
実支出	総額 食料費 総主食費 総非主食費 被服費 光熱費 住居費 その他の諸費 負担 別掲貯蓄および投資	16,543 7,656 3,823 3,833 2,583 1,231 604 3,138 1,332 1,197	18,383 8,325 4,045 4,280 3,531 1,192 958 3,052 1,325 1,383	19,596 8,516 3,786 4,730 2,657 1,114 609 4,579 2,122 1,363	17,964 8,443 3,716 4,727 2,557 1,744 594 3,084 1,542 922	14,028 6,982 3,774 3,208 1,866 779 513 2,940 948 997	16,835 7,866 4,049 3,817 2,928 1,053 328 3,009 1,651 1,231	17,219 7,289 3,842 3,447 2,708 1,625 596 3,673 1,328 2,387	15,455 7,444 4,012 3,432 2,464 1,360 660 2,299 1,230 822	16,091 7,988 3,931 4,057 1,980 1,092 369 3,456 1,206 1,216	13,313 6,051 3,250 2,801 2,553 1,116 811 2,149 633 450
世帯数		255	39	38	20	33	40	17	22	27	19
1世帯当り人員		4.73	4.77	4.58	4.90	4.55	4.80	4.65	4.95	4.67	4.89
1世帯当り有業人員		1.44	1.49	1.29	1.20	1.42	1.38	1.76	1.91	1.33	1.53

＝世帯人員別＝

11、勤労者世帯1カ月の実収入と実支出金額

昭和27年6月

昭和27年県告示第118号

区分	世帯数	一世帯当り人員	一有業世帯当り人員	実収入					実支出							別掲 貯蓄及び資		
				総額	勤め先から収入	世帯主の収入	内職による収入	その他の収入	総額	食料費	料主費	費非主費	被服費	光熱費	住居費		その他の諸費	負担費
平均	276	4.80	1.50	16,958	16,326	14,094	206	427	16,450	6,955	3,450	3,505	2,367	525	840	4,107	1,656	2,024
2人	17	2.00	1.18	13,730	13,403	11,955	10	315	13,560	4,824	1,803	3,021	2,163	515	1,150	2,937	1,971	3,107
3人	62	3.00	1.22	13,296	12,762	11,407	148	386	14,394	5,131	2,201	2,930	2,079	386	1,498	3,731	1,569	1,360
4人	59	4.00	1.35	14,378	13,980	12,446	119	275	13,530	5,896	2,673	3,223	1,949	447	878	3,385	975	1,033
5人	55	5.00	1.51	19,850	19,257	16,907	215	373	19,048	8,020	3,674	4,346	3,828	390	1,101	3,451	2,258	1,049
6人	32	6.00	1.82	19,430	18,631	15,058	216	685	18,114	8,391	4,388	4,003	2,203	352	715	4,879	1,574	4,962
7人	29	7.00	1.82	22,862	21,401	17,962	114	1,353	21,587	10,480	5,619	4,861	3,219	612	658	4,592	2,026	1,881
8人以上	22	8.46	2.10	18,371	17,864	13,815	72	435	18,980	8,837	5,841	2,996	3,363	571	838	4,343	1,028	1,411

(続)

昭和27年11月

区分	世帯数	一世帯当り人員	一有業世帯当り人員	実収入					実支出							別掲 貯蓄及び資		
				総額	勤め先から収入	世帯主の収入	内職による収入	その他の収入	総額	食料費	料主費	費非主費	被服費	光熱費	住居費		その他の諸費	負担費
平均	255	4.73	1.44	15,818	15,334	13,409	153	331	16,543	7,656	3,823	3,833	2,583	1,231	604	3,138	1,332	1,197
2人	17	2.01	1.06	9,786	9,430	9,136	42	313	9,924	4,754	2,049	2,705	904	702	278	2,204	1,082	588
3人	54	3.01	1.22	13,166	12,720	15,702	227	214	13,053	5,964	2,859	3,105	2,058	848	595	2,474	1,154	999
4人	53	4.01	1.34	15,553	15,306	13,525	82	165	16,549	7,329	3,596	3,732	2,673	1,118	399	3,489	1,541	1,297
5人	44	5.01	1.39	18,965	18,451	16,026	238	275	20,056	8,385	4,060	4,326	3,959	1,282	668	3,887	1,875	1,695
6人	48	6.01	1.67	15,669	15,097	13,440	176	397	17,412	8,868	4,547	4,321	2,065	1,528	540	3,171	1,240	1,205
7人	26	7.01	1.50	19,072	18,434	15,475	271	367	19,245	9,491	4,727	4,763	2,511	1,258	869	3,702	1,414	954
8人以上	13	8.38	2.54	20,389	19,017	13,084	—	1,371	23,699	11,373	6,483	4,890	4,917	1,564	1,277	3,363	1,204	1,192

—実収入階級別—

12、勤労者世帯費目別1世帯当り支出金額

昭和27年6月

昭和27年県告示第118号

(単位円)

区 分	世帯数	実収入 金額	実支出 金額	食 料 費		被服費	光熱費	住居費	雑 費	負担金	別 掲	
					主食費						貯蓄および 投 資	
0~3,999	8	1,400	10,244	5,540	2,498	1,974	533	295	1,610	292		935
4,000~7,999	22	6,156	8,898	4,215	2,171	776	516	412	2,666	313		446
8,000~11,999	56	10,028	11,453	5,765	2,820	1,525	442	382	2,735	604		1,016
12,000~15,999	58	13,998	13,552	6,351	3,345	2,006	462	946	3,260	527		849
16,000~19,999	43	17,792	19,168	7,366	2,314	3,269	730	1,499	4,841	1,463		1,838
20,000~23,999	31	22,030	20,169	8,949	4,431	2,091	513	1,106	5,512	1,998		4,066
24,000~27,999	24	25,794	23,385	9,109	4,172	3,761	506	1,274	6,217	2,518		3,096
28,000~31,999	14	29,753	22,385	6,151	3,085	3,898	902	1,071	6,199	3,669		4,683
32,000~35,999	9	32,434	21,146	9,492	4,807	1,447	704	826	5,615	3,062		1,586
36,000~39,999	4	37,253	30,389	8,773	3,958	4,658	537	1,531	9,065	5,922		7,982
40,000~	7	56,180	46,499	12,390	4,013	9,231	552	1,435	6,915	15,977		1,989
平 均	267	16,958	16,450	6,955	3,450	2,367	525	840	4,107	1,656		2,024

(続)

昭和27年11月

区 分	世帯数	実収入 金額	実支出 金額	食 料 費		被服費	光熱費	住居費	雑 費	負担金	別 掲	
					主食費						貯蓄および 投 資	
~3,999	6	500	15,079	8,067	4,046	2,876	1,477	351	2,033	276		951
4,000~7,999	21	6,473	8,041	4,909	2,871	703	623	261	1,387	156		350
8,000~11,999	48	10,151	12,206	6,392	3,019	1,518	866	340	2,383	706		618
12,000~15,999	75	13,904	14,893	7,349	3,807	2,210	951	546	2,962	875		999
16,000~19,999	40	18,020	18,809	8,419	4,211	2,934	1,458	923	3,375	1,701		1,613
20,000~23,999	29	21,737	21,029	9,310	4,325	3,379	1,390	923	4,023	2,005		1,389
24,000~27,999	21	26,260	22,623	9,193	3,993	3,376	1,847	660	5,049	2,499		2,050
28,000~31,999	9	29,958	34,879	12,541	6,939	9,944	1,512	764	5,490	4,622		1,928
32,000~35,999	4	32,482	26,445	8,214	3,922	4,467	2,933	74	7,321	3,437		3,527
36,000~39,999	2	38,875	29,156	12,704	6,225	3,246	1,040	1,571	2,477	8,119		4,660
40,000~												
平 均	255	15,818	16,543	7,656	3,823	2,583	1,231	604	3,133	1,332		1,197

