

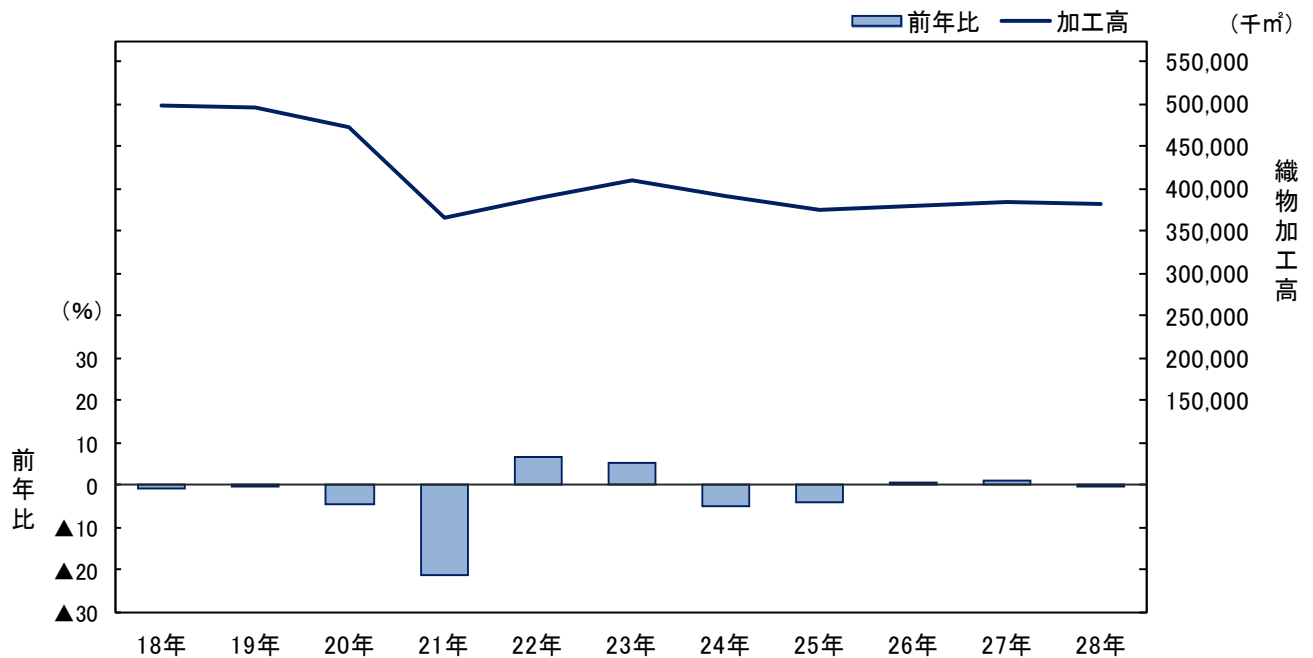
染色整理

1 織物の染色整理加工高についての概況

平成 28 年の織物の染色整理加工高は、382,720 千㎡で前年比 0.4%の低下となった。

加工別にみると、浸染品の国内用加工高が 207,287 千㎡で最も多く、次いで浸染品の輸出用(82,635 千㎡)、精練および漂白品の国内用(71,699 千㎡)となっている。

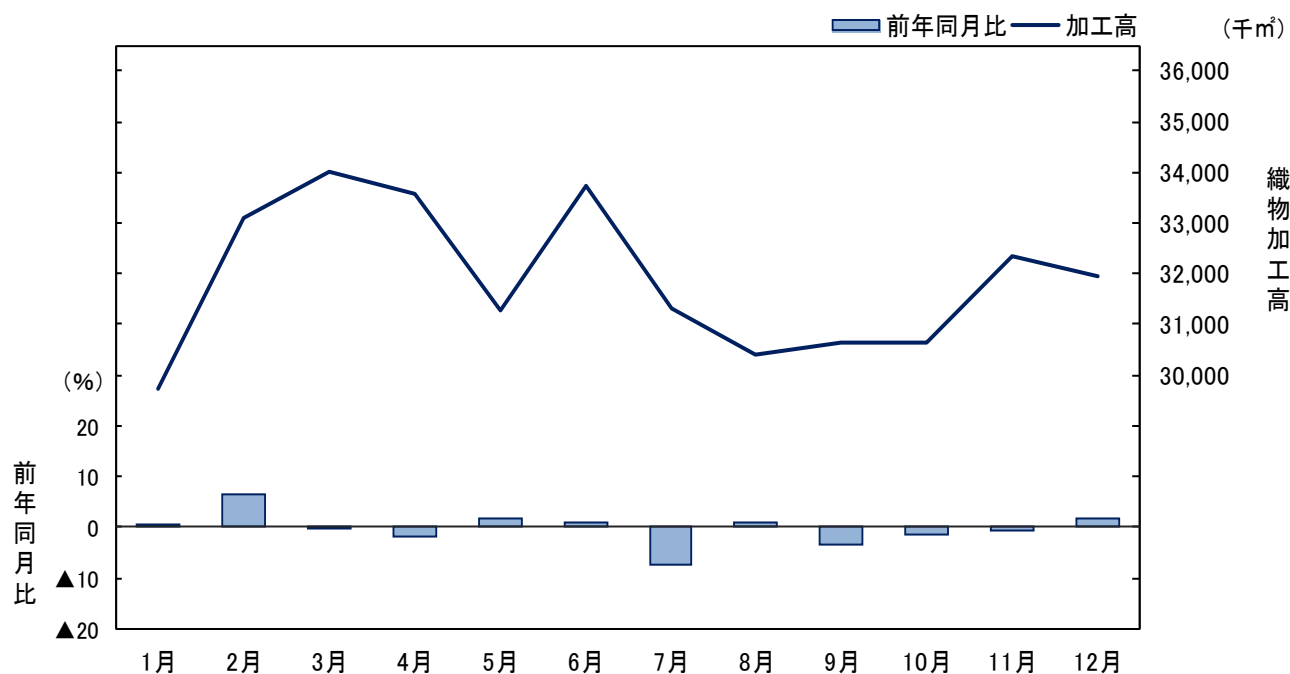
図3 織物染色整理加工高の推移と前年比



	18年	19年	20年	21年	22年	23年	24年	25年	26年	27年	28年	
加工高	498,903	497,332	474,279	366,440	390,393	410,873	390,957	375,485	380,175	384,111	382,720	
前年比		▲ 0.9	▲ 0.3	▲ 4.6	▲ 21.3	6.5	5.3	▲ 4.8	▲ 4.0	0.8	1.0	▲ 0.4

平成28年の織物の染色整理加工高を月別にみると、3月の33,995千㎡が最も多く、1月の29,741千㎡が最も少なくなっている。
 前年同月比をみると、2月の6.4%が最も高く、7月の▲7.5%が最も低くなっている。

図4 平成28年織物染色整理加工高の推移と前年同月比



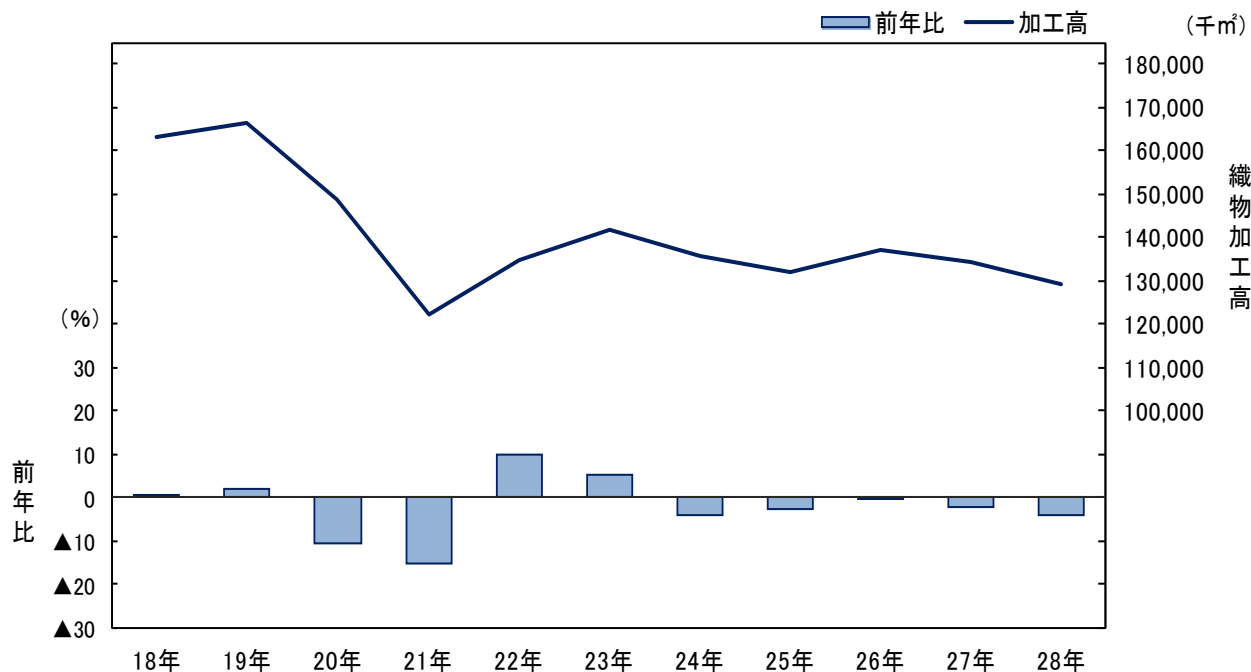
	1月	2月	3月	4月	5月	6月	7月	8月	9月	10月	11月	12月
加工高	29,741	33,094	33,995	33,591	31,272	33,752	31,297	30,403	30,625	30,640	32,356	31,954
前年比	0.1	6.4	▲0.03	▲1.9	1.8	0.8	▲7.5	0.7	▲3.6	▲1.4	▲0.7	1.7

2 ニット生地の染色整理加工高についての概況

平成28年のニット生地の染色整理加工高は、129,085千㎡で前年比4.0%の低下となった。

加工別にみると、浸染品の国内用加工高が116,589千㎡で最も多く、次いで精練および漂白品の国内用(6,556千㎡)、浸染品の輸出用(4,175千㎡)となっている。

図5 ニット生地染色整理加工高の推移と前年比

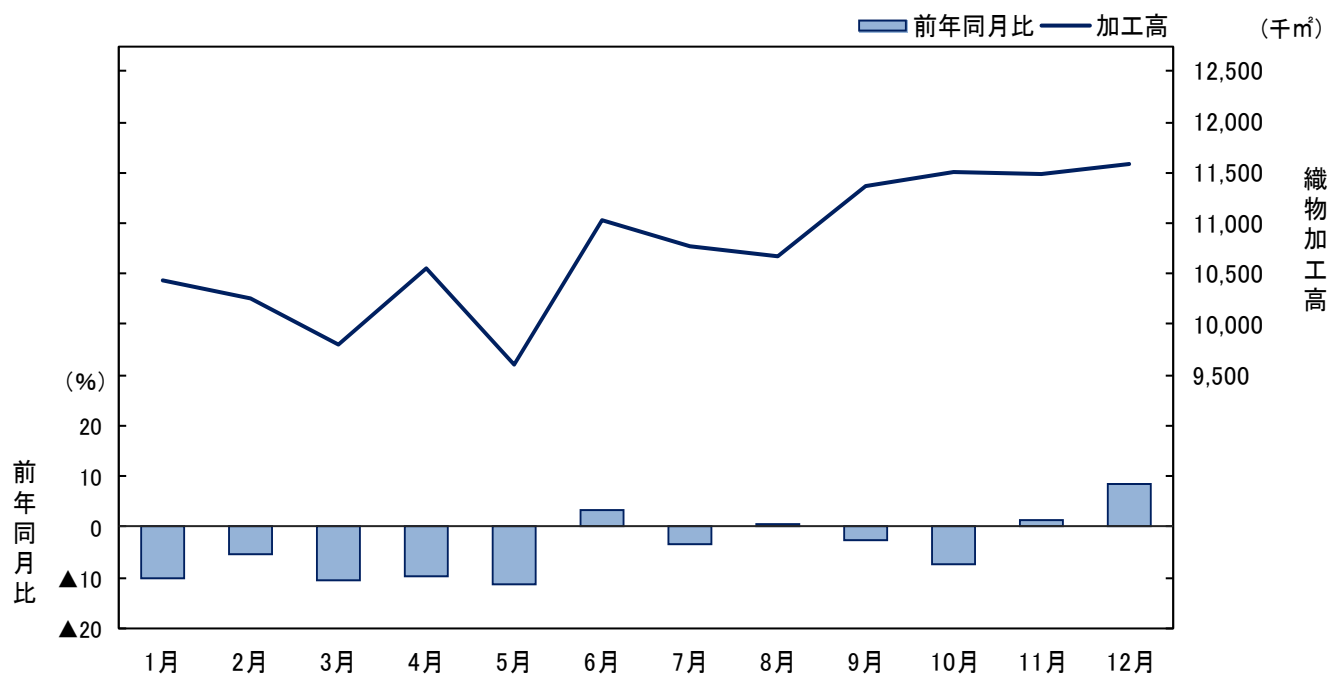


	18年	19年	20年	21年	22年	23年	24年	25年	26年	27年	28年	
加工高	163,176	166,645	148,762	122,335	134,727	141,670	135,928	132,270	137,223	134,518	129,085	
前年比		0.4	2.1	▲10.7	▲15.3	10.1	5.2	▲4.1	▲2.7	▲0.1	▲2.0	▲4.0

平成28年のニット生地の染色整理加工高を月別にみると、12月の11,592千㎡が最も多く、5月の9,597千㎡が最も少なくなっている。

前年同月比をみると、12月の8.6%が最も高く、5月の▲11.5%が最も低くなっている。

図6 平成28年ニット生地染色整理加工高の推移と前年同月比



	1月	2月	3月	4月	5月	6月	7月	8月	9月	10月	11月	12月
加工高	10,436	10,247	9,807	10,556	9,597	11,039	10,769	10,669	11,366	11,512	11,495	11,592
前年比	▲10.4	▲5.3	▲10.5	▲9.9	▲11.5	3.3	▲3.4	0.4	▲2.6	▲7.2	1.5	8.6

表3 染色整理加工高(織物・ニット)

(単位:千㎡)

加工別 年月	織物								【加工高】 合計	前年比 および 前年同月比 (%)	【月末在庫】
	精練および漂白品		浸染品		なっ染品		整理				
	輸出用	国内用	輸出用	国内用	輸出用	国内用	輸出用	国内用			
平成18年 合計	1,244	77,531	92,104	313,891	9,216	4,832	X	X	498,903	▲ 0.9	29,770
平成19年 合計	X	77,931	92,015	310,159	11,878	4,168	-	X	497,332	▲ 0.3	27,967
平成20年 合計	X	78,697	89,633	285,737	15,080	4,156	-	X	474,279	▲ 4.6	26,402
平成21年 合計	X	58,982	70,897	223,582	9,207	2,969	-	X	366,440	▲ 21.3	24,339
平成22年 合計	664	60,337	79,526	238,281	8,678	2,850	X	X	390,393	6.5	24,316
平成23年 合計	X	60,440	84,528	251,836	10,554	2,689	X	X	410,873	5.3	27,871
平成24年 合計	X	60,212	82,710	234,047	10,919	2,215	-	X	390,957	▲ 4.8	29,804
平成25年 合計	X	54,021	74,998	232,116	11,722	1,830	-	X	375,485	▲ 4.0	26,150
平成26年 合計	X	60,289	77,470	225,212	13,510	2,683	-	X	380,175	0.8	25,317
平成27年 合計	X	67,934	82,728	211,137	12,176	2,367	-	X	384,111	1.0	25,180
平成28年 合計	X	71,699	82,635	207,287	10,684	2,161	-	X	382,720	▲ 0.4	24,091
平成28年 1月	X	5,490	6,706	15,987	835	205	-	X	29,741	0.1	24,956
2月	X	6,001	7,747	17,498	926	173	-	X	33,094	6.4	27,201
3月	X	6,143	7,823	18,030	1,134	183	-	X	33,995	▲ 0.03	26,141
4月	X	5,974	8,172	17,469	1,091	145	-	X	33,591	▲ 1.9	26,389
5月	X	5,986	6,886	16,409	1,168	185	-	X	31,272	1.8	25,896
6月	X	6,590	7,254	17,903	1,035	175	-	X	33,752	0.8	25,498
7月	X	5,724	6,414	17,746	585	142	-	X	31,297	▲ 7.5	25,575
8月	X	5,923	6,123	16,797	660	191	-	X	30,403	0.7	25,607
9月	X	5,655	6,340	17,161	626	200	-	X	30,625	▲ 3.6	24,732
10月	X	6,003	5,842	17,075	878	171	-	X	30,640	▲ 1.4	25,079
11月	X	6,189	6,643	17,783	850	161	-	X	32,356	▲ 0.7	25,014
12月	X	6,021	6,685	17,429	896	230	-	X	31,954	1.7	24,091

(単位:千㎡)

加工別 年月	ニット生地								【加工高】 合計	前年比 および 前年同月比 (%)	【月末在庫】
	精練および漂白品		浸染品		なっ染品		整理				
	輸出用	国内用	輸出用	国内用	輸出用	国内用	輸出用	国内用			
平成18年 合計	956	13,570	10,003	134,887	518	3,168	27	47	163,176	0.4	12,032
平成19年 合計	X	15,054	10,254	135,829	X	3,807	-	-	166,645	2.1	12,197
平成20年 合計	X	12,517	9,679	121,653	X	3,371	-	-	148,762	▲ 10.7	15,799
平成21年 合計	X	7,079	5,030	107,181	X	2,762	-	-	122,335	▲ 15.3	10,438
平成22年 合計	X	X	6,078	118,638	X	2,323	-	-	134,727	10.1	9,699
平成23年 合計	X	7,816	5,542	126,212	-	X	-	-	141,670	5.2	10,071
平成24年 合計	X	7,305	4,639	121,649	X	2,221	-	-	135,928	▲ 4.1	7,871
平成25年 合計	X	6,931	5,184	117,659	X	X	-	-	132,270	▲ 2.7	7,445
平成26年 合計	X	7,977	5,029	121,961	-	X	-	-	137,223	▲ 0.1	8,055
平成27年 合計	X	6,766	7,026	118,625	-	X	-	-	134,518	▲ 2.0	7,620
平成28年 合計	X	6,556	4,175	116,589	-	X	-	-	129,085	▲ 4.0	9,439
平成28年 1月	X	570	336	9,405	-	X	-	-	10,436	▲ 10.4	8,602
2月	X	565	320	9,249	-	X	-	-	10,247	▲ 5.3	9,082
3月	X	527	275	8,941	-	X	-	-	9,807	▲ 10.5	7,762
4月	X	530	347	9,565	-	X	-	-	10,556	▲ 9.9	8,088
5月	X	493	313	8,689	-	X	-	-	9,597	▲ 11.5	8,233
6月	X	581	335	9,992	-	X	-	-	11,039	3.3	8,071
7月	X	530	414	9,588	-	X	-	-	10,769	▲ 3.4	8,675
8月	X	489	294	9,694	-	X	-	-	10,669	0.4	11,911
9月	X	532	297	10,354	-	X	-	-	11,366	▲ 2.6	8,589
10月	X	581	455	10,318	-	X	-	-	11,512	▲ 7.2	9,438
11月	X	547	381	10,398	-	X	-	-	11,495	1.5	9,365
12月	X	611	408	10,396	-	X	-	-	11,592	8.6	9,439

表4 品目別加工高(織物・ニット)

【平成28年 合計】

(単位:千㎡)

加工別 品目		精練および漂白品		浸染品		なっ染品		整理		【加工高】 合計	【月末在庫】	
		輸出用	国内用	輸出用	国内用	輸出用	国内用	輸出用	国内用			
織物	綿織物	-	X	-	X	-	-	-	-	X	X	
	絹・絹紡織物	-	X	-	-	-	-	-	-	X	X	
	人絹・キュブラ・アセテ・ト織物	X	813	25,097	21,027	X	-	-	-	47,131	5,018	
	スフ織物	X	X	X	X	-	-	-	-	X	-	
	合成繊維	長繊維 ナイロン	-	X	X	19,482	-	-	-	-	32,758	828
		ポリエステル	7,724	67,150	46,860	165,436	X	2,161	-	X	300,003	18,212
		短繊維	X	X	-	X	-	-	-	-	X	-
合計		X	71,699	82,635	207,287	10,684	2,161	-	X	382,720	24,091	
ニット	たて編	X	X	3,170	72,166	-	X	-	-	80,874	7,911	
	丸編	-	X	1,005	44,423	-	X	-	-	48,211	1,528	
	合計	X	6,556	4,175	116,589	-	X	-	-	129,085	9,439	

表5 原材料の消費高

(単位:kg)

品目 年月	染料								顔料	
	直接	酸性	塩基性	建築	分散	反応	蛍光	その他の染料		
平成18年 合計	47,744	110,228	74,835	780	2,305,805	93,287	68,026	44,264	19,727	
平成19年 合計	44,084	109,179	57,982	X	2,303,754	83,584	61,406	42,442	17,729	
平成20年 合計	42,937	105,176	66,223	X	2,101,835	89,332	59,495	36,156	20,807	
平成21年 合計	40,188	85,207	49,002	X	1,639,300	63,914	44,766	29,174	15,634	
平成22年 合計	65,759	106,430	50,662	X	1,802,468	70,959	49,750	X	11,906	
平成23年 合計	81,850	122,887	45,646	-	1,754,558	159,236	60,254	26,925	11,995	
平成24年 合計	76,934	89,342	45,542	X	1,651,224	185,228	61,262	23,087	12,467	
平成25年 合計	86,410	81,557	42,533	X	1,606,589	179,221	55,356	24,751	13,554	
平成26年 合計	95,922	87,461	39,612	X	1,589,840	166,137	51,302	28,409	18,824	
平成27年 合計	103,860	85,387	36,622	X	1,630,623	151,947	49,075	20,852	12,232	
平成28年 合計	105,635	87,614	35,732	X	1,512,162	153,764	46,771	17,738	8,261	
平成28年	1月	8,995	10,456	2,274	X	114,940	10,215	3,526	1,898	435
	2月	9,002	9,365	2,503	X	123,903	12,173	3,521	1,449	494
	3月	10,418	6,028	2,175	-	126,352	13,539	4,198	1,435	426
	4月	9,718	5,699	2,668	X	124,274	13,753	4,107	1,486	604
	5月	7,267	6,952	3,761	X	103,740	13,867	4,629	1,162	643
	6月	8,498	7,512	3,162	-	130,671	12,877	4,473	1,528	1,020
	7月	7,026	6,397	3,098	-	127,728	14,292	2,996	1,597	562
	8月	8,654	6,424	3,059	-	124,827	11,918	4,025	1,863	1,097
	9月	8,746	6,549	3,345	X	135,198	14,998	4,038	1,729	755
	10月	8,459	6,477	3,244	X	132,289	11,925	3,462	756	274
	11月	9,197	8,527	3,365	X	139,587	11,432	4,088	1,530	689
	12月	9,655	7,228	3,078	-	128,653	12,775	3,708	1,305	1,262