

統計スポット情報

NO. 144

2020. 5. 1

福井県総務部政策統計課

— 早寝早起きスポーツ大好きふくいっ子 — 「こどもの家での過ごし方」

5月5日は「こどもの日（こどもの人格を重んじ、こどもの幸福をはかるとともに、母に感謝する日）」です。県内のこどもは普段お家で、どのような過ごし方をしているのでしょうか。

まずは、福井県のこどもの数について見てみましょう。



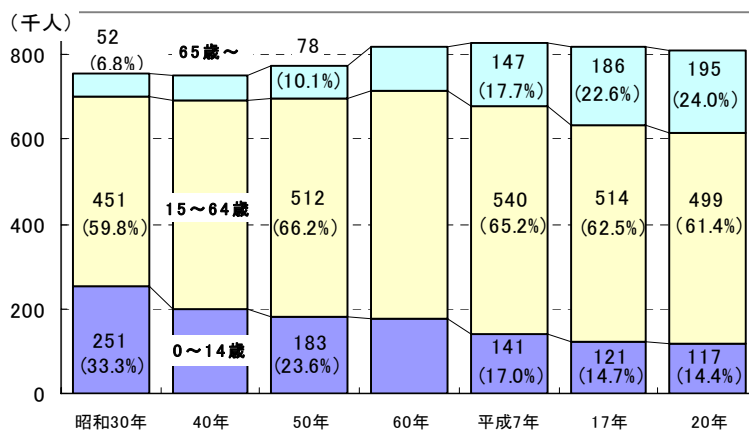
こども（0～14歳）の数は117,390人 男子は60,306人、女子は57,084人

こどもの人口は前年比△1,134人となっており、年齢3区分で見ると、数・割合ともに年々減少を続けています。

表1 こどもの数


		平成20年 4月1日現在	平成19年 4月1日現在	対前年増減数
こどもの数 (人)	計	117,390	118,524	△ 1,134
	男	60,306	60,961	△ 655
	女	57,084	57,563	△ 479
総人口 (人)	計	813,156	816,193	△ 3,037
	男	393,230	394,690	△ 1,460
	女	419,926	421,503	△ 1,577
総人口に占める こどもの数割合(%)		14.4	14.5	△ 0.1

図1 年齢3区分人口の推移



注1) 上記人口に年齢不詳は含めていない

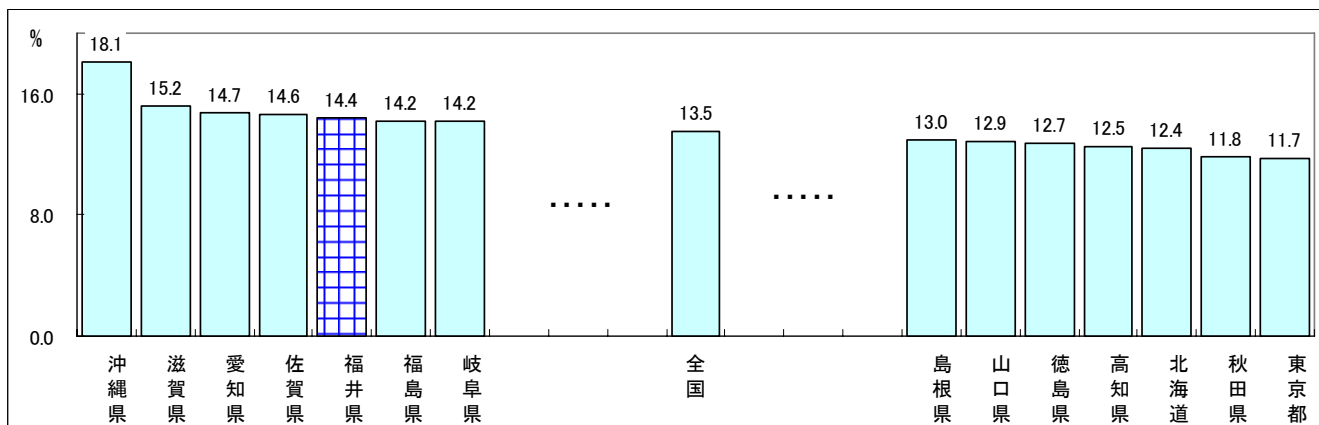
注2) 平成20年は4月1日現在の福井県推計人口、それ以外は10月1日現在国勢調査による



年少人口（0～14歳）割合は全国第5位

都道府県別の年少人口の割合をしてみると、福井県は全国と比べて0.9ポイント上回る14.4%で、第5位となっています。

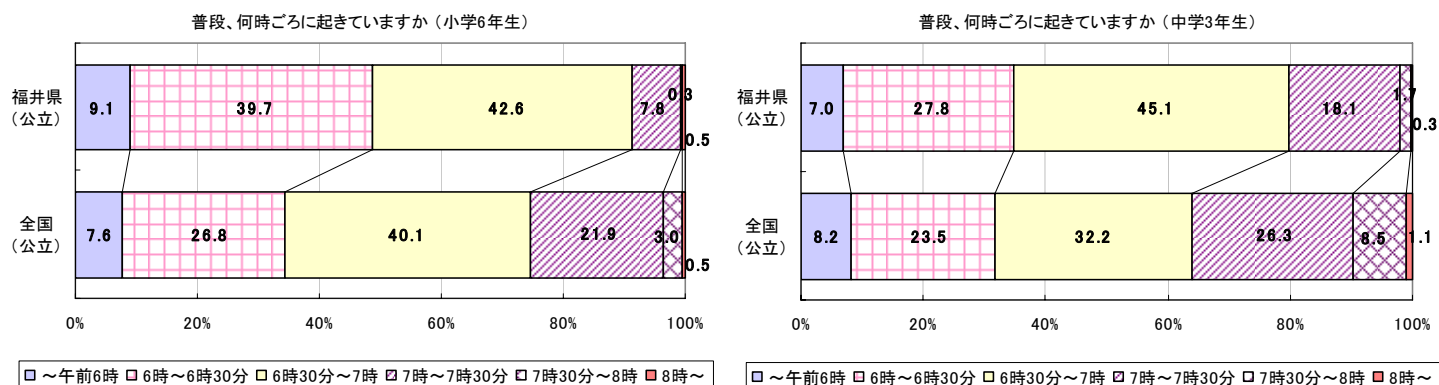
図2 都道府県別年少人口割合 (H19. 10. 1 現在)



資料: 総務省「人口推計」平成19年10月1日現在

では、次にこどもの普段の生活について見ていきましょう。

【起床時間について】 ~ふくいっ子は早起き!!~

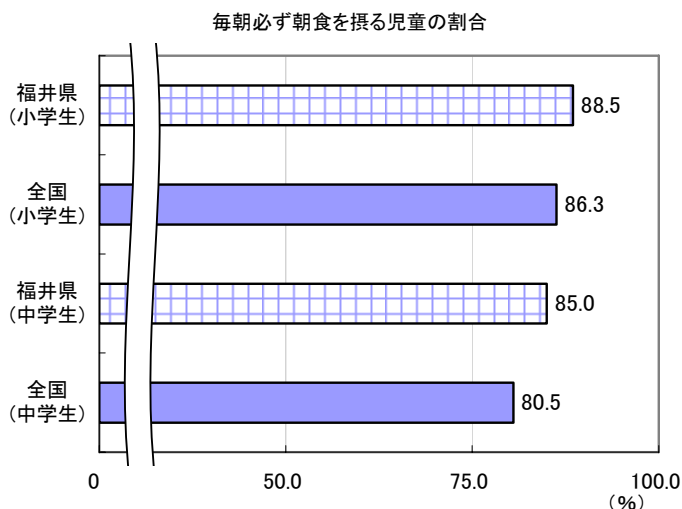


福井県の小学生の約9割、中学生の約8割が午前7時までに起きています。

【朝食を食べる子どもは…】

~ふくいっ子は朝食をしっかり食べています~

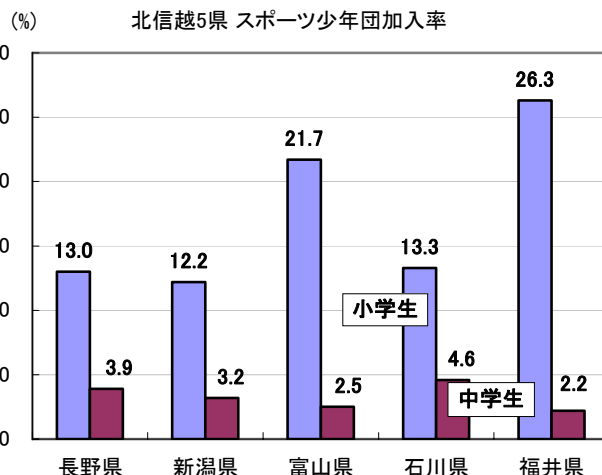
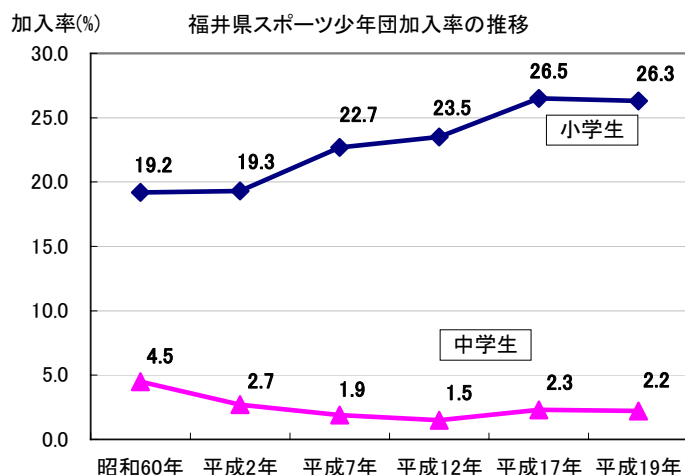

右のグラフから、福井県は毎朝必ず朝食を食べているこどもが全国よりも多いことが分かります。一日の始まりである朝食をしっかり食べていることは、元気なふくいっ子の証ではないでしょうか。



【スポーツ活動について】

~ふくいっ子はスポーツに熱中!~

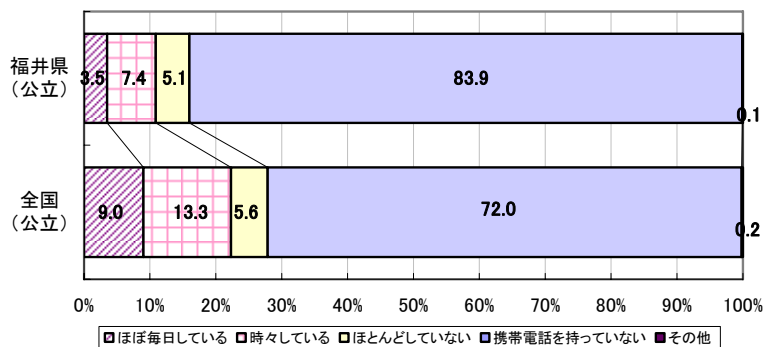
福井県は、スポーツ少年団に加入する小学生が多く、北信越5県で比較するとその割合の高さがよく分かります。中学生は部活に入部するため、加入率は低くなっています。



資料: 福井県スポーツ少年団本部調べ

【携帯の利用状況】 ～ふくいっ子は携帯をケイタイしていない～

携帯電話で通話やメールをしていますか（小学6年生）

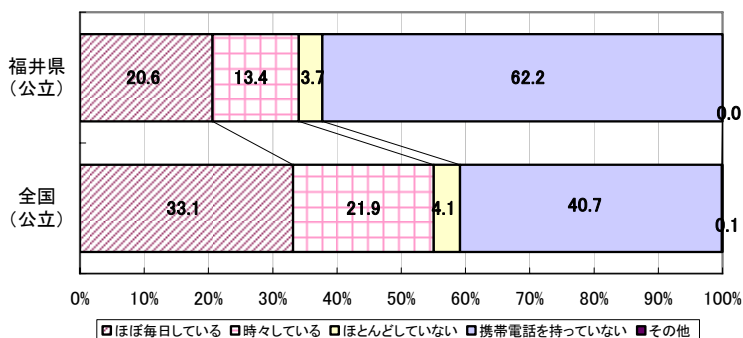


福井県は、全国に比べて携帯電話を持っていない子どもが多いようです。
中学生になると、その差が大きくなっているのが分かります。

資料：「平成19年度全国学力・学習状況調査」
(文部科学省)

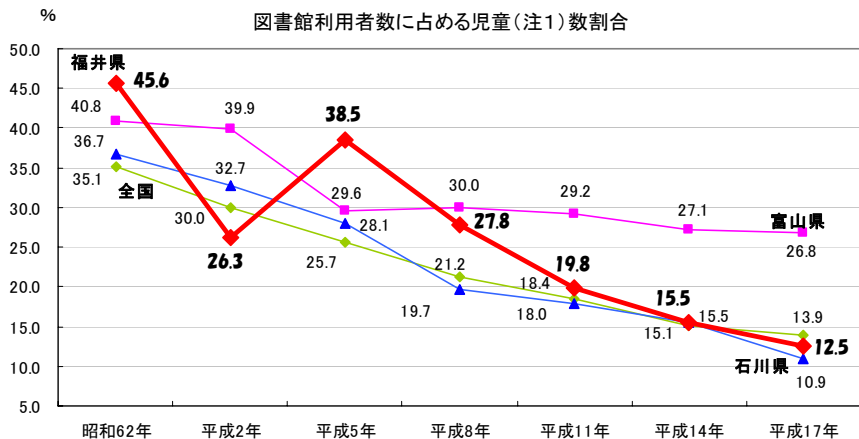


携帯電話で通話やメールをしていますか（中学3年生）

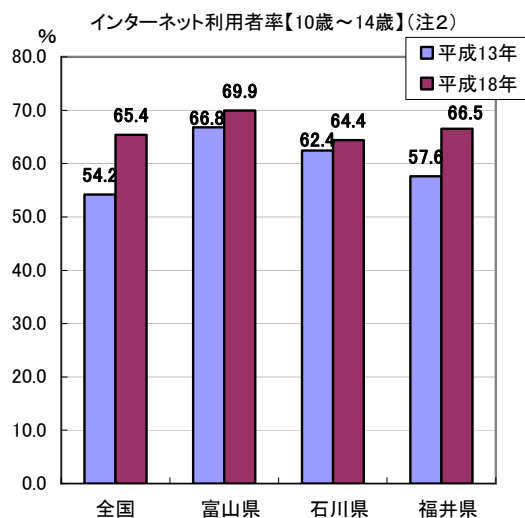


【図書館を利用する子どもの割合】

～図書館を利用するふくいっ子が減少傾向に…
インターネット利用者は増加傾向～



資料：「社会教育調査」(文部科学省)



資料：「社会生活基本調査」(総務省)

注1：「児童」とは6歳～12歳の子どもを指す。

注2：平成13年は『仕事・学業での利用』を含み、平成18年は『仕事・学業以外の自由時間での利用』という違いがあることから、上昇率は図における見かけ以上であると考えられる。

図書館利用者数に占める児童数の割合は、昭和62年から全国、北陸3県ともに減少傾向にあります。少子化に伴う子どもの数の減少という要因もあると考えられますが、インターネットという情報収集における代替の手段が普及してきたということも大きな要因ではないでしょうか。



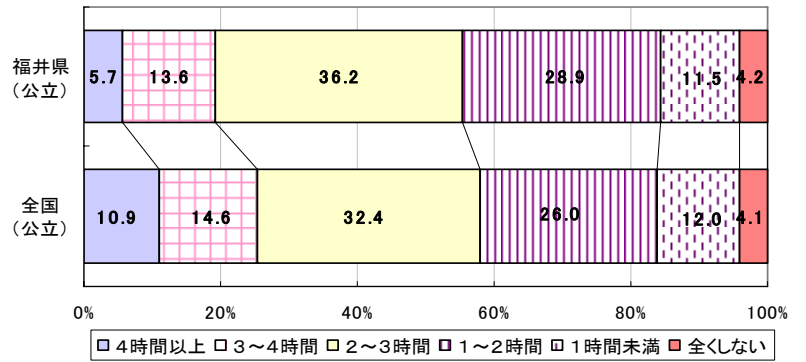
【家庭での勉強時間】

～ふくいっ子は短い学習時間で
効率的に勉強しています～

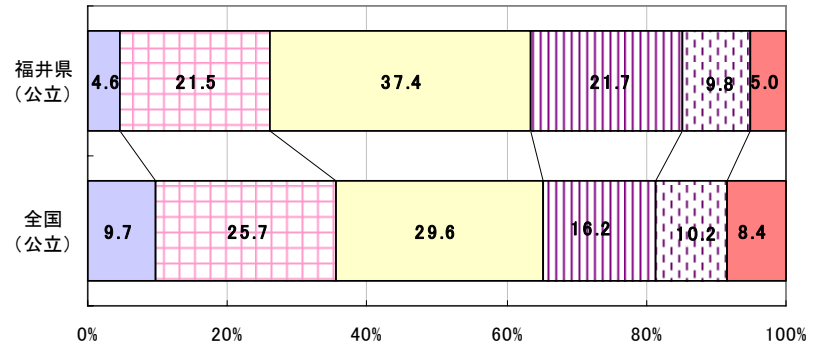
福井県のこどもは、全国に比べて勉強時間が少ない傾向にあることが分かります。しかし、平成 19 年度全国学力・学習状況調査の結果では、福井県のこどもの学力は小学生で全国 2 位、中学生で全国 1 位ということから、短い学習時間でも集中して効率的に勉強していることがうかがえます。



1日あたりどれくらい勉強していますか(平日 学校除く)【小学生】



1日あたりどれくらい勉強していますか(平日 学校除く)【中学生】




資料：「平成 19 年度全国学力・学習状況調査」(文部科学省)

【夕食の雰囲気と時間帯】

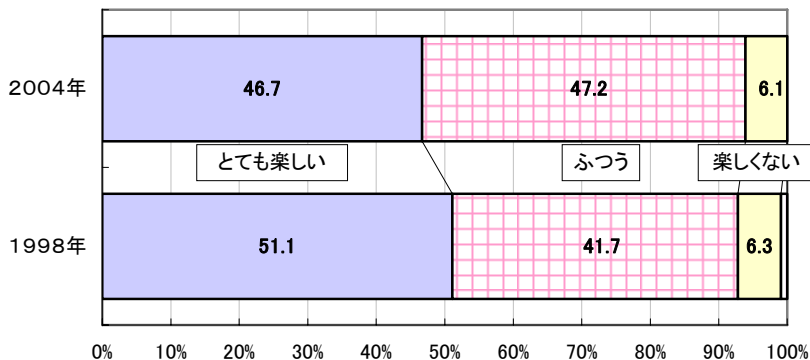
～夕食を楽しく感じるふくいっ子が減少～

夕食の時間帯について、午後 6 時台～午後 7 時台に食べているこどもが 9 割近くを占めています。

夕食の雰囲気についてみると、9 8 年調査に比べて 0 4 年調査では、「夕食が楽しい」と感じているこどもが減少していることは寂しい限りです。

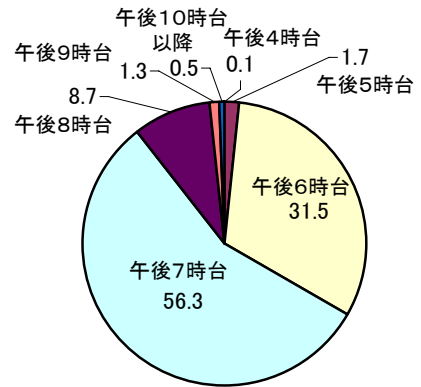


夕食は楽しいですか?(小学5・6年、中学1・2年)



資料：「子供の食生活に関するアンケート報告書」
【(社)ふくい・くらしの研究所】

夕食の時間帯は・・・ 単位：(%)



資料：「子供の食生活に関するアンケート報告書」
(2004年調査)

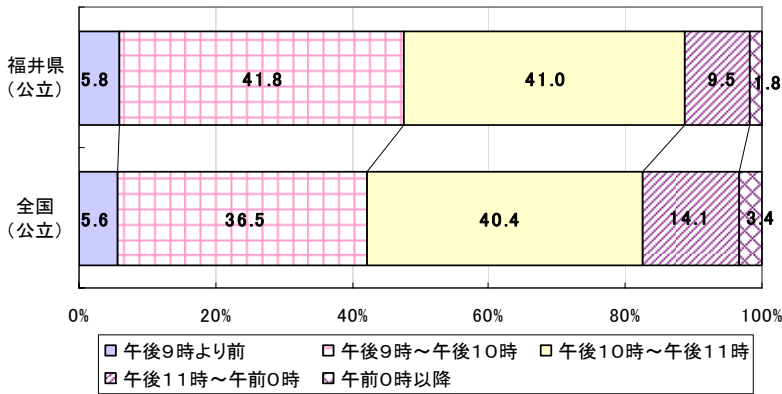
【(社)ふくい・くらしの研究所】

※この調査は、福井県内の小中学校(主に小学 5～6 年生、中学 1～2 年生)の生徒および保護者を調査対象としたアンケート調査です。

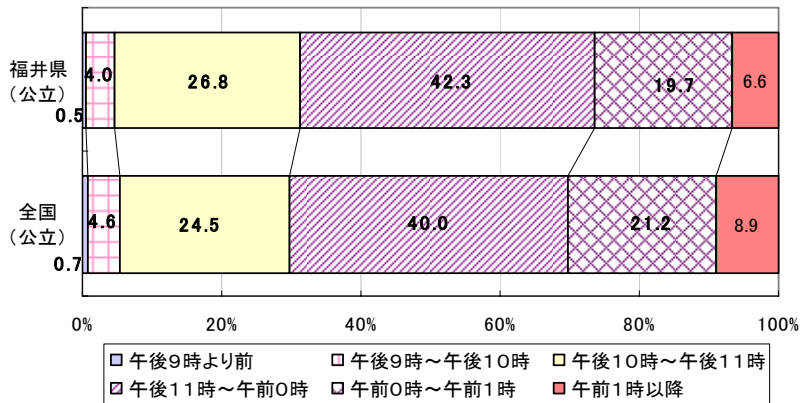
【就寝時間について】

～ふくいっ子は全国より早めに就寝～

普段、何時ごろに寝ていますか（小学6年生）



普段、何時ごろに寝ていますか（中学3年生）



資料：「平成19年度全国学力・学習状況調査」（文部科学省）



小学生では、福井県も全国も午後9時～午後11時までの時間帯に約8割の子どもが就寝していますが、中学生になると、午前0時以降に就寝している子どもの割合が3割近くを占めるようになってきます。

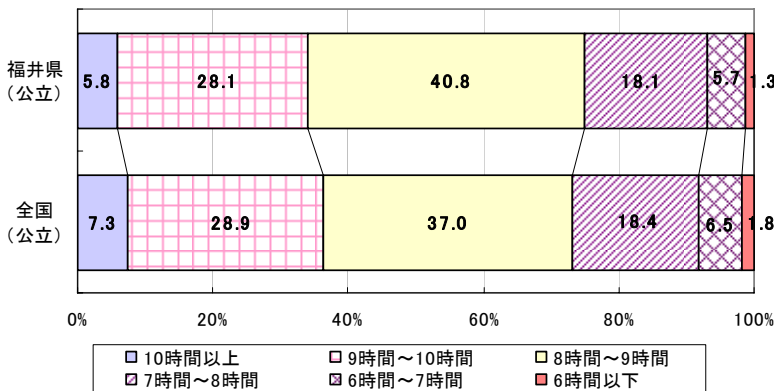
また、福井県の子どもは全国に比べて、わずかながら早く就寝していることが分かります。



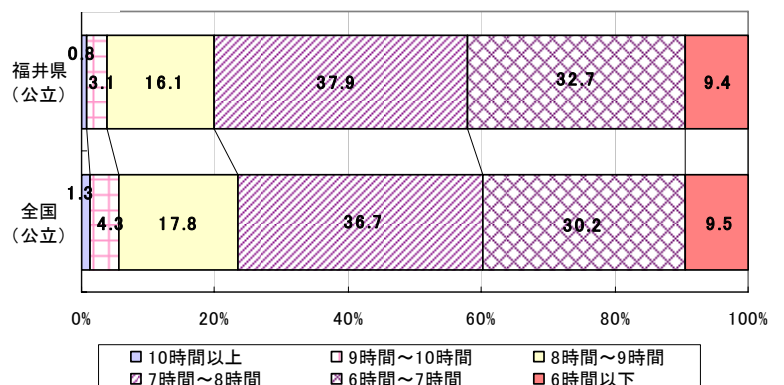
【睡眠時間について】

～小学生は8～9時間睡眠が多く、
中学生は睡眠時間が全国より短い！～

普段、どのくらいの時間、睡眠をとりますか（小学6年生）



普段、どのくらいの時間、睡眠をとりますか（中学3年生）



小学生についてみると、福井県の子どもは、8～9時間の睡眠時間が最も多くなっています。

しかし、中学生になると、全国・福井県ともに睡眠時間が短くなっています。



資料：「平成19年度全国学力・学習状況調査」（文部科学省）

ここまで、スポーツ・勉強と、何かと多忙なこどもの生活について見てきました。多忙な中でも、こどもはこどもなりに、将来について考えており、平成19年度全国学力・学習状況調査によると、福井県の小学6年生の約8割が「将来の夢や目標を持っている」と答えています。では、具体的にどんな将来を夢みているのでしょうか？最後に、将来になりたい職業についてみてみましょう。

【将来になりたいものは？】1位 野球選手(男の子) 食べ物屋さん(女の子)



2007年に第一生命が行ったミニ作文アンケート「大人になったらなりたいもの」(全国結果)によると、こどものなりたい職業は次のとおりとなっています。

順位	1989年		1997年		2007年	
	男	女	男	女	男	女
第1位	野球選手	保育士・幼稚園の先生	野球選手	食べ物屋さん	野球選手	食べ物屋さん
第2位	警察官・刑事	お菓子屋さん	サッカー選手	保育士・幼稚園の先生	学者・博士	看護師さん
第3位	おもちゃ屋さん	学校の先生	警察官・刑事	看護師さん	サッカー選手	保育士・幼稚園の先生
第4位	サッカー選手	看護師さん	食べ物屋さん	花屋さん	お医者さん	学校の先生
第5位	パイロット	花屋さん	おもちゃ屋さん	歌手(タレント)	大工さん	お医者さん

資料：第一生命ミニ作文アンケート「大人になったらなりたいもの」

過去の結果と比較すると、男の子は変わらず、スポーツ選手に人気があり、女の子では、食べ物屋さんが11年連続トップの座をキープしています。スイーツブームの影響を反映して、「食べ物屋さん」全体の中で、3割のこどもが「パティシエ」になりたいと答えているそうです。

早起き、スポーツ、元気なふくいっ子♪

たくさん食べて、よく眠り、よく遊び、ぜひ将来の夢をかなえていただきたいですね。

(お勉強もしっかりと言いたいところですが、こどもの日ということで・・・)

この資料内容の照会は政策統計課人口・生活統計グループ(電話 0776-20-0273)へご連絡ください。