

# 統計スポット情報

No. 168

22.4.30

福井県総合政策部政策統計課

## — こどもの日にちなんで —

こどもの健やかな成長を願う鯉のぼりが大空を舞う季節となりました。5月5日はこどもの日です。

今回は、こどもの数にスポットをあててみました。



### 【こどもの数の割合は全国第4位】

- ・ 4月30日公表の「福井県の年齢別人口（推計）」によれば、平成22年4月1日現在の県内のこどもの数（15歳未満人口。以下同じ。）は、前年に比べて1,626人少ない114,541人となりました。
- ・ 男女別では、男の子が58,741人、女の子が55,800人で、男の子が女の子より2,941人多く、女の子100人に対する男の子の数は105.3人となっています。
- ・ 昨年10月総務省が発表した「人口推計」で、総人口に占めるこどもの数の割合を都道府県別にみると、一番多いのは沖縄県で17.7%、最も少ないのは秋田県で11.2%となっています。
- ・ 福井県は全国と比べて0.9ポイント上回る14.2%で全国第4位となっています。

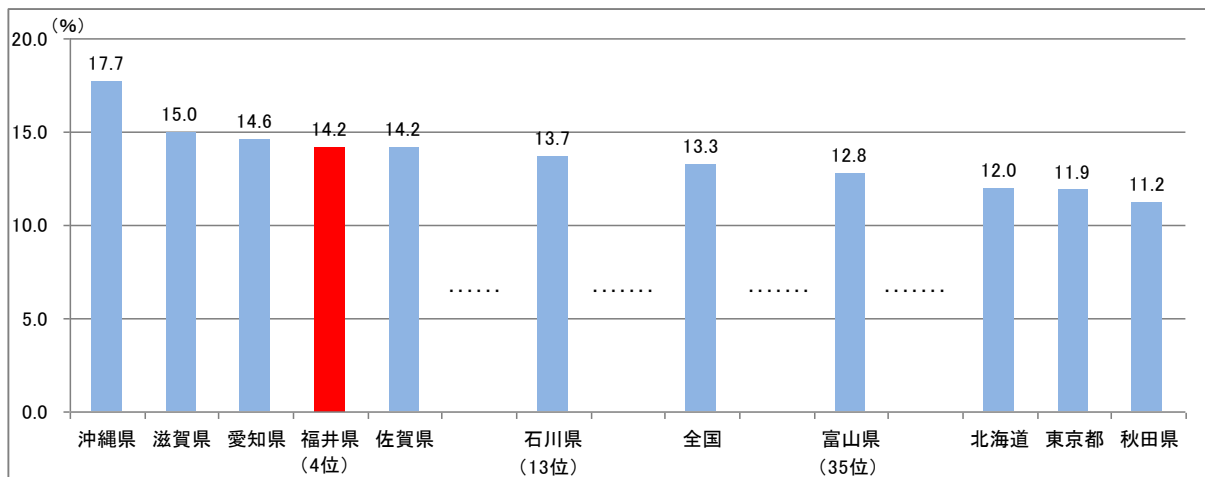
表1 こどもの数

		平成22年 4月1日現在	平成21年 4月1日現在	対前年 増減数
こどもの数 (人)	計	114,541	116,167	△ 1,626
	男	58,741	59,665	△ 924
	女	55,800	56,502	△ 702
総人口 (人)	計	805,772	807,926	△ 2,154
	男	389,621	390,297	△ 676
	女	416,151	417,629	△ 1,478
総人口に占める こどもの数の割合(%)		14.22	14.38	△ 0.16



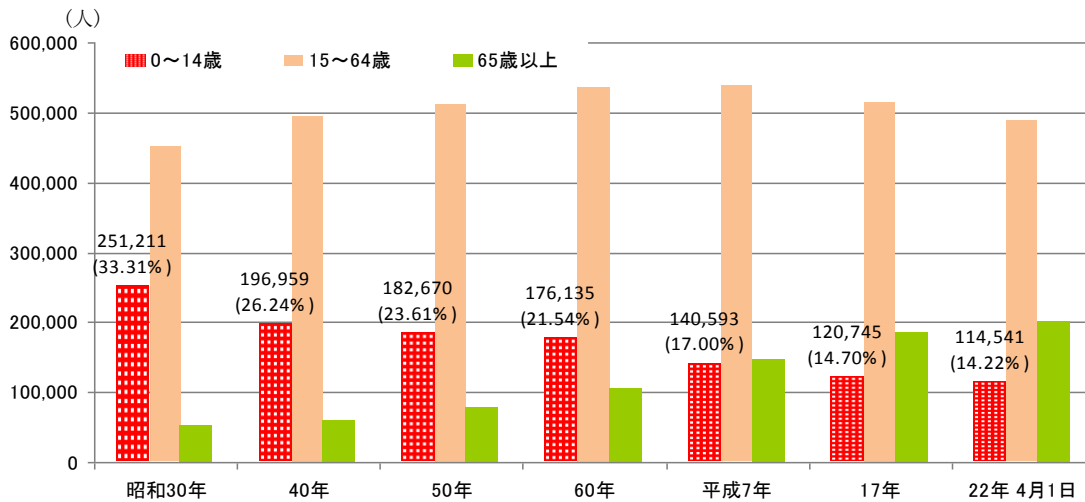
資料：県政策統計課「福井県の年齢別人口（推計）」平成22年4月1日現在

図1 都道府県別こどもの割合



資料：総務省統計局「人口推計」平成21年10月1日現在

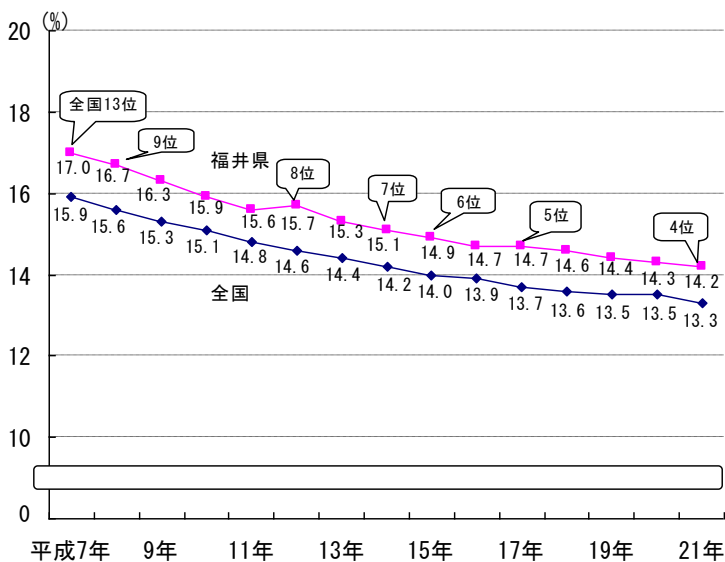
図2 年齢3区分人口と割合の推移



注)上記人口には年齢不詳は含まれていない

資料:平成22年は4月1日現在の福井県の年齢別人口(推計)、それ以外は10月1日現在国勢調査による

図3 こどもの割合の推移(全国と福井県)



- ・ 年齢3区分人口と割合の推移をみると、こどもの数と割合はともに減少してきています。
- ・ 平成21年10月の福井県のこどもの割合は14.2%で全国4位でしたが、昔はどうだったでしょうか。
- ・ そこで、国勢調査や「人口推計」(総務省)のデータにより15年前まで遡って試算してみました。
- ・ すると、こどもの割合は低下してきていますが、福井県の全国順位は平成7年の全国13位から徐々に上がってきたことが分かりました。

資料:国勢調査、総務省統計局「人口推計」

この資料内容に関するお問合せは、政策統計課統計分析グループ(電話0776-20-0271)まで御連絡ください。



今年10月1日に、  
「平成22年国勢調査」を実施します。

我が国に住んでいるすべての人を対象とする  
国の最も基本的な統計調査です。  
どうぞよろしくお願いいたします。

