

～福井をとりまく地域～

福井県は、地理的に近接する関西、中京、北陸地域とは、いろいろな面で深い関係があることはいままでもありません。

ここでは統計から、経済面を中心に各地域とのつながりを示す例をいくつか紹介したいと思います。

●経済的なつながりについて



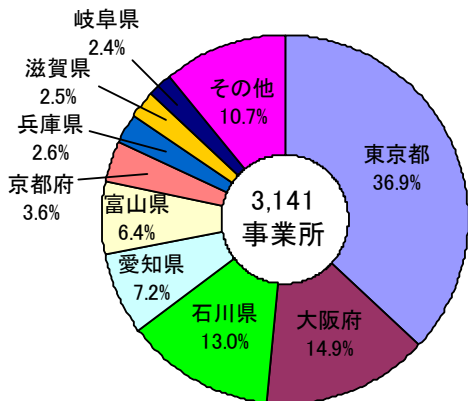
総務省統計局が6月3日に公表した平成21年経済センサス基礎調査の結果によると、福井県内の支店・営業所等について、本社・本店等の所在地がどこにあるかを見てみると、県内以外では、東京都に置いているという事業所が一番多いものの、全体の半数以上が関西、中京、北陸地域に拠点を置いているという結果になっています。

一方、福井県内に本社・本店等を置く事業所について、各都道府県への支店・営業所等の立地状況を見ると、同様に関西、中京、北陸地域への立地が半数以上を占めているという結果が出ています。

事業所には支店・営業所等のない単独の事業所も多いので、これだけで経済関係のすべてが見えるわけではありませんが、福井県が、関西、中京、北陸地域のいずれとも経済的につながりの深い県であることを示す一例として紹介します。



福井県内に支店・営業所等を置く事業所の本社等所在地別内訳



○福井県内の民営事業所数

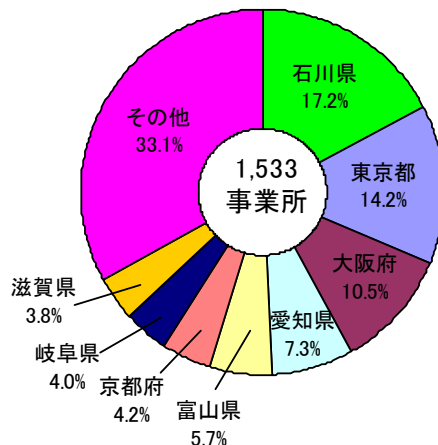
総数	20,155
うち単独事業所	11,240
本社・本店等	1,723
支店・営業所等	7,192 ※
本社・本店等が福井県	3,001
他都道府県	3,141

※本社・本店等の所在地が不詳の事業所を含む

※本社等および支店・営業所等がともに福井県内の事業所を除く。

出典：総務省統計局
「平成21年経済センサス基礎調査」

福井県内に本社等を置く事業所の支店・営業所所在地別内訳



ビルくんとケイちゃん



平成24年2月1日に、

「平成24年経済センサス-活動調査」

を実施します。

我が国のすべての事業所・企業を対象とする

大規模な統計調査です。

どうぞよろしくお願ひします。

●日本の「繊維」を支える福井と関西、中京、北陸地域

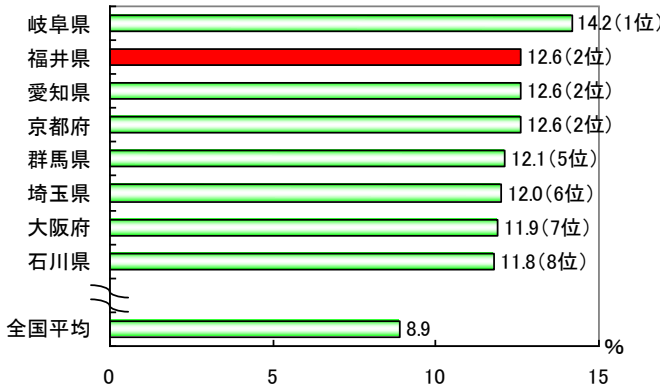


福井県は、全産業中に占める製造業の事業所数の割合が全国第2位（12.6%）と、ものづくりが盛んな都道府県の一つですが、中でも昔からの基幹産業である「繊維工業」（産業中分類）の平成21年の製造品出荷額等は全国第4位（約2,300億円）で、今も国内有数の繊維産地となっています。

また、この繊維工業の製造品出荷額等では、関西、中京、北陸地域の各府県の多くが上位に名を連ね、福井をとりまく地域が、国内の繊維生産を担う主要な地域になっていることがうかがえます。

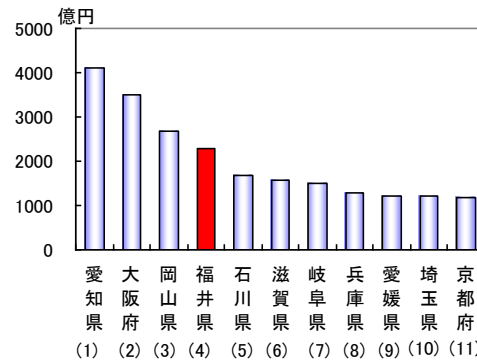


全産業に占める製造業の事業所数の割合が高い都道府県（平成21年）

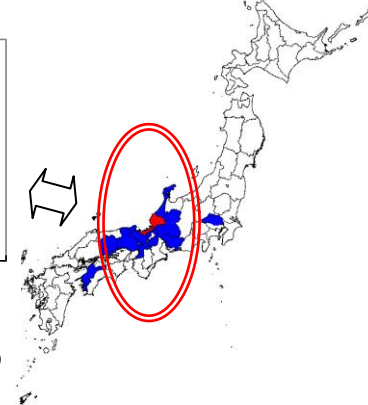


出典：総務省統計局「平成21年経済センサス-基礎調査」

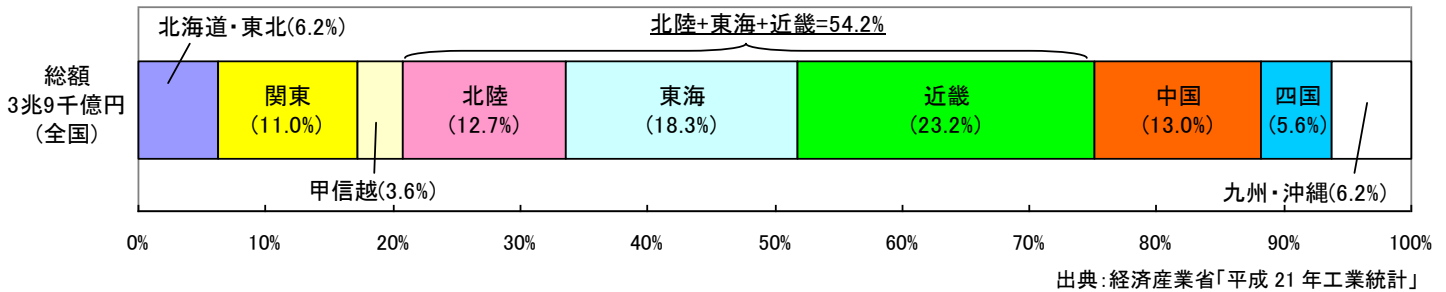
繊維の製造品出荷額等が大きい都道府県（平成21年）



出典：経済産業省「平成21年工業統計」



繊維の製造品出荷額等に占める地域別割合（従業者4人以上の事業所）（平成21年）



出典：経済産業省「平成21年工業統計」

《参考》繊維の品目別出荷額で福井県のシェアが高いもの

（シェア10%以上、従業者4人以上の事業所）（平成21年）

品目名 (出荷額(全国))	1位	2位	3位	
羽二重類 (29億円)	福井県 35.6%	京都府 22.9%	福島県 17.5%	その他 24.0%
ビスコース人絹織物 (16億円)	福井県 47.7%	群馬県 35.2%	京都府 14.6%	その他 2.5%
アセテート長繊維織物 (8億円)	福井県 43.0%	群馬県 18.3%	京都府 9.8%	その他 28.9%
ポリエステル長繊維織物 (327億円)	福井県 36.0%	石川県 18.6%	山梨県 10.1%	その他 35.3%
細幅織物 (326億円)	福井県 30.6%	石川県 22.1%	静岡県 15.5%	その他 31.8%
合成繊維丸編みニット生地 (295億円)	愛知県 29.9%	和歌山県 29.2%	福井県 17.7%	その他 23.2%
たて編ニット生地 (324億円)	福井県 39.2%	大阪府 22.7%	富山県 21.2%	その他 16.9%
絹・人絹織物精練・漂白・染色 (11億円)	福井県 64.3%	京都府 20.2%	—	その他 15.5%
合成繊維長繊維織物精練・漂白・染色、レーヨン風合成繊維織物機械整理仕上 (173億円)	石川県 78.5%	福井県 12.5%	—	その他 9.0%

品目名 (出荷額(全国))	1位	2位	3位	
ニット・レース染色整理 (127億円)	福井県 57.3%	京都府 7.7%	—	その他 35.0%
漁網以外の網地 (144億円)	静岡県 34.5%	福井県 15.6%	愛知県 9.7%	その他 40.2%
編レース生地 (170億円)	福井県 22.8%	群馬県 20.2%	石川県 19.0%	その他 38.0%
その他のレース生地・雑品 (20億円)	石川県 43.4%	福井県 15.2%	—	その他 41.4%
ニット製スポーツ上衣 (267億円)	福井県 35.6%	岡山県 21.3%	埼玉県 6.2%	その他 36.9%
ニット製スポーツ用ズボン・スカート (160億円)	福井県 34.2%	岡山県 15.5%	埼玉県 9.7%	その他 40.6%
ニット製スリッパ・ペチコート類 (95億円)	大阪府 75.2%	福井県 17.2%	奈良県 0.8%	その他 6.8%
既製和服・帯(縫製加工されたもの) (163億円)	京都府 28.6%	福井県 12.1%	東京都 10.9%	その他 48.4%

出典：経済産業省「平成21年工業統計」