



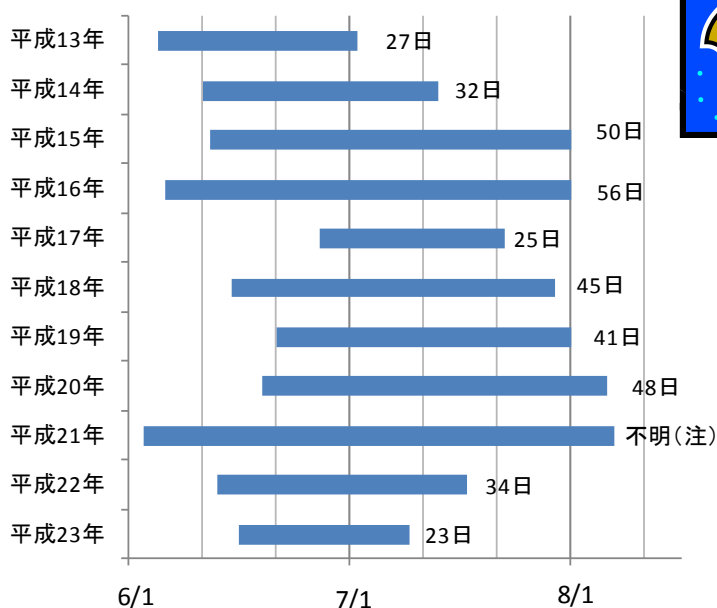
統計スポット情報

—アイスとビールで暑気払い？福井の夏—

夏も盛りを迎え、暑い日が続いています。今年の夏は特に節電のためエアコンの設定温度も控えめ。その分、いつまで暑さが続くのか気になります。夏バテや熱中症に気をつけながら、上手に夏を乗り切りたいですね。

暑さで食欲がなくなる夏ですが、夏を乗り切るために福井人が夏に好む食を探ってみましょう。

北陸地方の過去 10 年間の梅雨の長さや期間

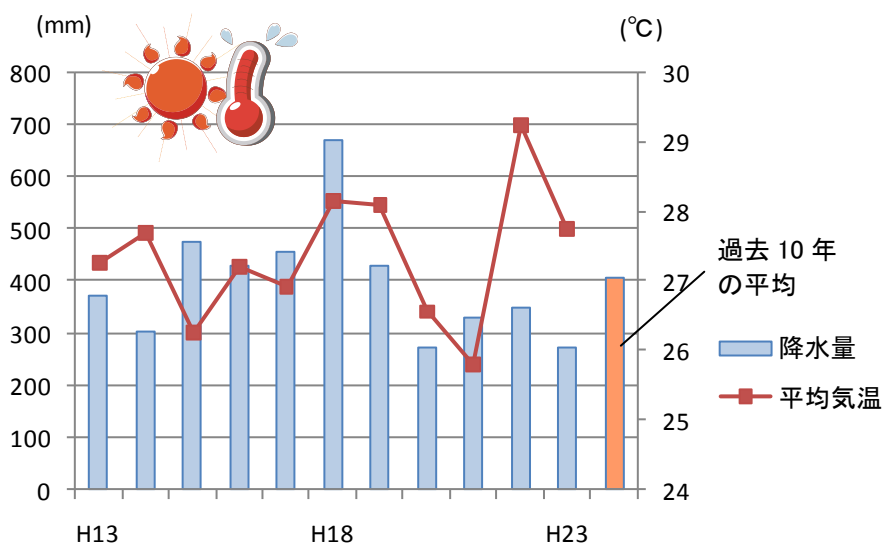


【短かった今年の梅雨】

北陸地方の梅雨明けはここ数年、7月中旬から8月初旬頃となっています。しかし今年の梅雨明けは7月9日頃で、平年より15日も早く、その期間もこの10年で最も短い梅雨になりました。

(注)平成21年の梅雨明けは特定されなかった。

福井市の平均気温(梅雨明け～8月末まで)と降水量(6～7月)の変化



(注)平成23年の平均気温は8月3日までの平均
平成21年については、8月7日(立秋)を便宜上梅雨明けとして計算

出典: 気象庁ホームページ

【今年も暑い?】

梅雨明けから8月末までの平均気温(日平均気温の平均)で比較してみると、今年の梅雨明けから8月3日までの平均気温は平年(7月17.7°C、8月25.2°C)に比べて高くなっています。梅雨の期間が短いと気温が高くなる傾向がある(相関係数はマイナス0.50)ことから、今年の夏も猛暑になるかもしれません。

気象庁の3か月予報では8月、9月の北陸地方の気温は平年並または高くなるという予報がされています。

また、降水量も過去10年の平均を下回っています。

暑い日が続くと食欲が落ちてきますが、夏に好まれる食品の福井での消費状況を見てみましょう。

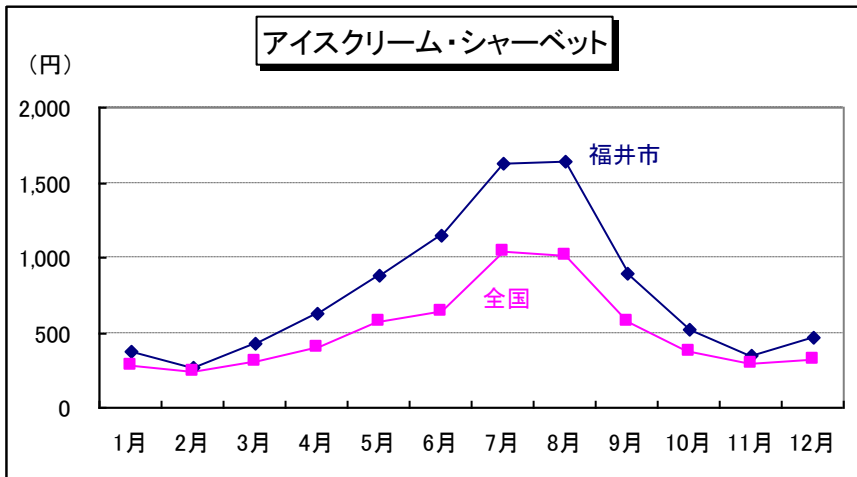
【アイスとビールで夏を乗り切る! ?】

家計支出を平成20年から22年で見てみると、福井の人はアイスクリームやシャーベットが好きなようです。特に夏場の消費は全国を6割程度上回っています。(※H20~22年平均では全国2位)

ビール・発泡酒等の家計支出も全国を大きく上回っていますが、時期としては12月が最も多く、次いで7月6月となっています。(※H20~22年平均では全国3位)

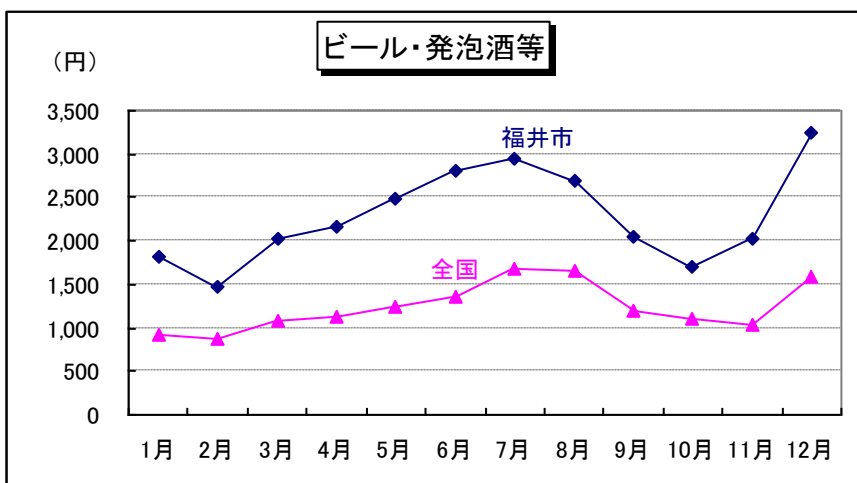
冷たいものの食べ過ぎ、飲み過ぎは体調を崩す元ですので、ほどほどに楽しみたいですね!

1世帯あたりの支出金額(平成20年~22年平均)



(年間支出金額:円)

1	福島市	9,335
2	福井市	9,213
3	金沢市	9,027
4	さいたま市	8,780
5	宇都宮市	8,580
全国		7,571
43	神戸市	6,669
44	大阪市	6,484
45	長崎市	6,446
46	和歌山市	5,921
47	那覇市	5,297



(年間支出金額:円)

1	京都市	28,512
2	新潟市	28,295
3	福井市	27,444
4	山口市	27,419
5	札幌市	26,975
全国		22,187
43	岐阜市	18,019
44	宇都宮市	17,750
45	水戸市	16,865
46	岡山市	16,677
47	津市	16,149



出典:家計調査



平成24年2月1日に、
「平成24年経済センサス-活動調査」
を実施します。

我が国のすべての事業所・企業を対象とする
大規模な統計調査です。
どうぞよろしくお願いいたします。

