

平成23年度当初予算

予算の概要

福 井 県

23年度当初予算のポイント

1 予算規模

一般会計の予算規模は **4,668億円**（対前年度比6.6%減）

～原則として、新たな政策的な事業を除いた予算～

（単位：百万円）

会 計	23年度 当 初 ①	22年度 当 初 ②	増 減 ③ (①-②)	伸び率 ③ / ②
一般会計	466,794	499,667	△32,873	△6.6%
特別会計	14,094	12,109	1,985	+16.4%
企業会計	28,174	28,699	△525	△1.8%
計	509,062	540,475	△31,413	△5.8%

※22年度2月補正の経済対策予算を含めた予算規模は
4,712億円(対前年度比6.4%減)

（単位：百万円）

区 分 〔一般会計〕	23年度 ①	22年度 ②	増 減 ③ (①-②)	伸び率 ③ / ②
当 初	466,794	499,667	△32,873	△6.6%
経済対策 (2月補正)	4,406	3,551	855	+24.1%
計	471,200	503,218	△32,018	△6.4%

2 歳 出

○経済・雇用対策の実施

- ・ 23年度当初予算と22年度2月補正を一体として編成

【事業規模】 990億円※（融資633億円、融資以外357億円）

【予算規模】 334億円（融資113億円、融資以外221億円）

※事業規模は、予算に関連する制度融資の融資規模や補助事業の県費以外を含めた事業費等の総額

1 雇用対策

- ・ 学卒の未就職者や離職者等に対する雇用機会の創出

2 中小企業対策

- ・ セーフティネットの充実

3 県内経済の活性化

- ・ 県単独公共事業の追加実施

4 県民生活の安心確保

- ・ 特別支援学校の環境整備

○福井新元気宣言の実現

1 元気な社会

- ・ 「新笑顔プラン」の着実な実行

2 元気な産業

- ・ 鳥獣害対策の強化

3 元気な県土

- ・ 中部縦貫自動車道の整備促進

4 元気な県政

- ・ NHK 大河ドラマ「江～姫たちの戦国～」と連携した福井の魅力発信・観光誘客

3 歳 入

○**県税収入** 861億円 (+56億円、+7.0%)

(地方法人特別譲与税等を含めた実質的な税収は、
1,018億円 (+73億円、+7.7%))

○**地方交付税** 1,256億円 (+90億円、+7.7%)

(臨時財政対策債を加えた実質的な交付税は、
1,641億円 (Δ50億円、Δ3.0%))

○**県 債** 650億円 (Δ212億円、Δ24.6%)

・臨時財政対策債が大幅に減少

(参考) 県債発行額

(単位：億円)

	23年度 ①	22年度 ②	増 減 ③ (①-②)	伸び率 ③ / ②
県 債	650	862	Δ212	Δ24.6%
通常分	265	337	Δ72	Δ21.3%
臨財債	385	525	Δ140	Δ26.7%

4 新行財政改革実行プランの達成見込み

○**基金残高 (22年度末見込)** 395億円

・新行革プランの22年度末目標額(108億円)を達成する見込み

○**県債残高 (22年度末見込)** 8,813億円

・臨時財政対策債を除く県債残高は22年度末目標額(6,371億円)を達成する見込み

(参考) 県債残高

(単位：億円)

	22年度(見込) ①	22年度(目標) ②	差引 ①-②
県債残高	8,813	8,211	602
通常分	6,342	6,371	Δ29
臨財債	2,471	1,840	631

平成 23 年 度 当 初 予 算

(単位: 千円、%)

区 分 会 計	平成 23 年度	財 源 内 訳				平成 22 年度	(A)/(B)×100
	当初予算額(A)	国支出金	地方債	その他	一般財源	当初予算額(B)	
一 般 会 計	466,794,369	54,582,898	64,985,000	105,335,298	241,891,173	499,667,337	93.4
特 別 会 計	14,093,945	354,688	685,248	13,054,009		12,109,272	116.4
企 業 会 計	28,174,116	72,437	614,000	27,487,679		28,698,384	98.2
合 計	509,062,430	55,010,023	66,284,248	145,876,986	241,891,173	540,474,993	94.2

【参考】経済対策予算(22年度2月補正)も含めた23年度の予算額〔一般会計〕

(単位: 千円、%)

区 分	平成 23 年度	財 源 内 訳				平成 22 年度	(A)/(B)×100
	予算額(A)	国支出金	地方債	その他	一般財源	予算額(B)	
当 初 予 算 額	466,794,369	54,582,898	64,985,000	105,335,298	241,891,173	499,667,337	93.4
2月補正予算額 (経済対策分)	4,406,286	2,775,617	1,061,000	237,941	331,728	3,551,252	124.1
合 計	471,200,655	57,358,515	66,046,000	105,573,239	242,222,901	503,218,589	93.6

予 算 総 括 表

1 一般会計

(1) 歳入(款別内訳)

(単位:千円, %)

区分 款別	平成23年度		平成22年度				前年度予算対比	
	当初予算額(A)	構成比	当初予算額(B)	構成比	(2月現計予算額(D)) 9月現計予算額(C)	構成比	A/B×100	(A/D×100) A/C×100
(1) 県 税	86,069,788	18.4	80,459,164	16.1	(90,362,879) 80,459,164	(17.3) 15.8	107.0	(95.2) 107.0
地方消費税					(15,996,307)	(3.1)		(101.0)
(2) 清 算 金	16,157,000	3.5	15,584,000	3.1	15,584,000	3.1	103.7	103.7
(3) 地方譲与税	12,525,714	2.7	9,978,193	2.0	(11,543,562) 9,978,193	(2.2) 2.0	125.5	(108.5) 125.5
地方特例					(1,138,051)	(0.2)		(106.6)
(4) 交 付 金	1,212,671	0.3	1,262,376	0.3	1,262,376	0.2	96.1	96.1
(5) 地方交付税	125,576,000	26.9	116,558,000	23.3	(123,335,179) 116,560,180	(23.6) 22.9	107.7	(101.8) 107.7
交通安全対策					(350,000)	(0.1)		(100.0)
(6) 特別交付金	350,000	0.1	350,000	0.1	350,000	0.1	100.0	100.0
分担金および					(3,845,989)	(0.7)		(62.9)
(7) 負 担 金	2,419,057	0.5	3,011,057	0.6	3,224,683	0.6	80.3	75.0
使用料および					(3,779,764)	(0.7)		(97.7)
(8) 手 数 料	3,692,119	0.8	3,744,128	0.7	3,744,284	0.7	98.6	98.6
(9) 国庫支出金	54,582,898	11.7	60,752,824	12.2	(73,098,001) 63,677,161	(14.0) 12.5	89.8	(74.7) 85.7
(10) 財 産 収 入	909,085	0.2	1,367,099	0.3	(910,214) 1,368,849	(0.2) 0.3	66.5	(99.9) 66.4
(11) 寄 附 金	500	0.0	500	0.0	(31,268) 3,300	(0.0) 0.0	100.0	(1.6) 15.2
(12) 繰 入 金	24,762,717	5.3	26,177,517	5.2	(20,079,027) 27,262,960	(3.9) 5.3	94.6	(123.3) 90.8
(13) 繰 越 金	1,000,000	0.2	1,000,000	0.2	(3,597,379) 3,597,379	(0.7) 0.7	100.0	(27.8) 27.8
(14) 諸 収 入	72,551,820	15.5	93,216,385	18.7	(81,578,580) 93,579,511	(15.6) 18.4	77.8	(88.9) 77.5
(15) 県 債	64,985,000	13.9	86,206,094	17.2	(92,537,094) 88,453,094	(17.7) 17.4	75.4	(70.2) 73.5
通常分	26,485,000	5.7	33,653,094	6.7	(39,813,094) 35,900,094	(7.6) 7.1	78.7	(66.5) 73.8
臨時財政 対策債	38,500,000	8.2	52,553,000	10.5	(52,724,000) 52,553,000	(10.1) 10.3	73.3	(73.0) 73.3
合 計	466,794,369	100.0	499,667,337	100.0	(522,183,294) 509,105,134	(100.0) 100.0	93.4	(89.4) 91.7

(2)歳出(款別内訳)

(単位:千円,%)

区分 款別	平成23年度		平成22年度				前年度予算対比	
	当初予算額(A)	構成比	当初予算額(B)	構成比	(2月現計予算額(D) 9月現計予算額(C)	構成比	A/B×100	$\frac{A/D}{100} \times$ A/C×100
(1)議会費	1,115,409	0.2	1,056,585	0.2	(982,480) 1,056,585	(0.2) 0.2	105.6	(113.5) 105.6
(2)総務費	34,398,634	7.4	34,556,358	6.9	(54,907,215) 35,724,068	(10.5) 7.0	99.5	(62.6) 96.3
(3)民生費	37,874,016	8.1	37,950,895	7.6	(40,375,044) 38,475,441	(7.7) 7.5	99.8	(93.8) 98.4
(4)衛生費	23,761,587	5.1	24,394,198	4.9	(24,272,408) 24,487,225	(4.7) 4.8	97.4	(97.9) 97.0
(5)労働費	7,162,303	1.5	6,792,048	1.4	(7,753,544) 7,264,992	(1.5) 1.4	105.5	(92.4) 98.6
(6)農林水産費	28,170,766	6.0	35,232,930	7.1	(40,555,759) 36,612,588	(7.8) 7.2	80.0	(69.5) 76.9
(7)商工費	72,967,609	15.7	75,966,796	15.2	(59,509,348) 76,278,134	(11.4) 15.0	96.1	(122.6) 95.7
(8)土木費	37,674,480	8.1	61,420,594	12.3	(73,229,277) 66,611,600	(14.0) 13.1	61.3	(51.4) 56.6
(9)警察費	23,300,432	5.0	23,170,431	4.6	(22,904,720) 23,220,918	(4.4) 4.6	100.6	(101.7) 100.3
(10)教育費	91,672,927	19.7	97,604,857	19.5	(97,170,793) 97,851,938	(18.6) 19.2	93.9	(94.3) 93.7
(11)災害復旧費	3,329,653	0.7	3,343,596	0.7	(420,246) 3,343,596	(0.1) 0.7	99.6	(792.3) 99.6
(12)公債費	83,993,590	18.0	78,274,735	15.7	(78,341,640) 78,274,735	(15.0) 15.4	107.3	(107.2) 107.3
(13)諸支出金	20,672,963	4.4	19,203,314	3.8	(21,060,820) 19,203,314	(4.0) 3.8	107.7	(98.2) 107.7
(14)予備費	700,000	0.1	700,000	0.1	(700,000) 700,000	(0.1) 0.1	100.0	(100.0) 100.0
合計	466,794,369	100.0	499,667,337	100.0	(522,183,294) 509,105,134	(100.0) 100.0	93.4	(89.4) 91.7

(3) 歳出(性質別内訳)

(単位:千円, %)

区分 性質別	平成23年度		平成22年度		(2月現計予算額(D))		前年度予算対比	
	当初予算額(A)	構成比	当初予算額(B)	構成比	9月現計予算額(C)	構成比	A/B×100	(A/D×100) A/C×100
義務的経費	232,105,143	49.7	226,754,546	45.4	(226,515,270)	(43.4)	102.4	(102.5) 102.4
人件費	122,036,692	26.1	123,254,474	24.7	(122,655,467)	(23.5)	99.0	(99.5) 99.0
扶助費	26,210,790	5.6	25,360,431	5.1	(25,622,944)	(4.9)	103.4	(102.3) 103.3
公債費	83,857,661	18.0	78,139,641	15.6	(78,236,859)	(15.0)	107.3	(107.2) 107.3
投資的経費	67,726,119	14.5	93,938,256	18.8	(107,741,584)	(20.6)	72.1	(62.9) 67.0
補助事業	37,473,420	8.0	50,016,257	10.0	(62,078,786)	(11.9)	74.9	(60.4) 70.1
単独事業	21,314,192	4.6	30,795,425	6.1	(34,309,858)	(6.5)	69.2	(62.1) 63.4
国直轄事業 負担金	5,318,757	1.1	9,469,235	1.9	(10,600,189)	(2.0)	56.2	(50.2) 51.6
受託事業	235,855	0.1	253,239	0.1	(329,906)	(0.1)	93.1	(71.5) 80.4
災害復旧事業	3,383,895	0.7	3,404,100	0.7	(422,845)	(0.1)	99.4	(800.3) 99.4
その他行政経費	166,963,107	35.8	178,974,535	35.8	(187,926,440)	(36.0)	93.3	(88.8) 92.1
物件費	20,852,529	4.5	21,138,621	4.2	(20,649,667)	(4.0)	98.6	(101.0) 96.9
維持補修費	1,366,532	0.3	2,366,038	0.5	(4,116,072)	(0.8)	57.8	(33.2) 47.0
補助費等	63,728,748	13.7	70,599,757	14.1	(70,983,204)	(13.6)	90.3	(89.8) 88.6
貸付金出資金	67,176,515	14.4	66,698,128	13.4	(54,431,416)	(10.4)	100.7	(123.4) 100.7
繰出金	6,074,435	1.3	5,804,857	1.2	(5,863,515)	(1.1)	104.6	(103.6) 104.3
積立金	7,064,348	1.5	11,667,134	2.3	(31,182,566)	(6.0)	60.5	(22.7) 60.3
予備費	700,000	0.1	700,000	0.1	(700,000)	(0.1)	100.0	(100.0) 100.0
合計	466,794,369	100.0	499,667,337	100.0	(522,183,294)	(100.0)	93.4	(89.4) 91.7

(4) 歳出 (補助公共事業内訳)

(単位:千円, %)

	平成23年度				平成22年度				前年度予算対比	
	当初予算額(A)	構成比	23年度当初+22年度2月経済対策(B)	構成比	当初予算額(C)	構成比	22年度当初+21年度2月経済対策(D)	構成比	A/C×100	B/D×100
土木関係①	18,378,404	60.8	18,378,404	60.8	26,281,709	62.2	26,281,709	62.2	69.9	69.9
道路事業費	8,206,838	27.1	8,206,838	27.1	12,354,000	29.2	12,354,000	29.2	66.4	66.4
街路事業費	1,367,123	4.5	1,367,123	4.5	1,509,000	3.6	1,509,000	3.6	90.6	90.6
河川事業費	2,286,049	7.6	2,286,049	7.6	3,954,300	9.4	3,954,300	9.4	57.8	57.8
河川総合開発事業費	2,433,000	8.0	2,433,000	8.0	3,260,000	7.7	3,260,000	7.7	74.6	74.6
砂防事業費	2,342,600	7.8	2,342,600	7.8	3,526,000	8.3	3,526,000	8.3	66.4	66.4
海岸事業費	255,000	0.8	255,000	0.8	139,100	0.3	139,100	0.3	183.3	183.3
港湾事業費	356,868	1.2	356,868	1.2	590,400	1.4	590,400	1.4	60.4	60.4
公園事業費	713,856	2.4	713,856	2.4	491,445	1.2	491,445	1.2	145.3	145.3
住宅建設事業費	217,070	0.7	217,070	0.7	257,464	0.6	257,464	0.6	84.3	84.3
災害関連事業費	200,000	0.7	200,000	0.7	200,000	0.5	200,000	0.5	100.0	100.0
農林水産関係②	11,864,659	39.2	11,864,659	39.2	15,990,138	37.8	15,990,138	37.8	74.2	74.2
大型魚礁設置事業費	150,146	0.5	150,146	0.5	141,701	0.3	141,701	0.3	106.0	106.0
県営漁港事業費	771,398	2.6	771,398	2.6	1,240,000	2.9	1,240,000	2.9	62.2	62.2
市町営漁港事業費	185,790	0.6	185,790	0.6	305,525	0.7	305,525	0.7	60.8	60.8
造林事業費	1,042,030	3.4	1,042,030	3.4	1,565,505	3.7	1,565,505	3.7	66.6	66.6
林道事業費	740,120	2.4	740,120	2.4	1,059,167	2.5	1,059,167	2.5	69.9	69.9
治山事業費	1,437,388	4.8	1,437,388	4.8	2,066,620	4.9	2,066,620	4.9	69.6	69.6
土地改良事業費	5,638,809	18.6	5,638,809	18.6	7,315,970	17.3	7,315,970	17.3	77.1	77.1
かんがい排水事業費	3,120,990	10.3	3,120,990	10.3	3,815,128	9.0	3,815,128	9.0	81.8	81.8
農道事業費	102,690	0.3	102,690	0.3	194,250	0.5	194,250	0.5	52.9	52.9
農村総合整備事業費	924,656	3.1	924,656	3.1	1,500,359	3.6	1,500,359	3.6	61.6	61.6
農地防災事業費	832,285	2.8	832,285	2.8	462,925	1.1	462,925	1.1	179.8	179.8
海岸事業費	44,541	0.1	44,541	0.1	273,000	0.7	273,000	0.7	16.3	16.3
草地開発事業費	97,496	0.3	97,496	0.3	59,366	0.1	59,366	0.1	164.2	164.2
合計(①+②)	30,243,063	100.0	30,243,063	100.0	42,271,847	100.0	42,271,847	100.0	71.5	71.5

(5) 歳 出 (県単公共事業内訳)		(単位:千円, %)									
	平成 2 3 年 度				平成 2 2 年 度				前年度予算対比		
	当初予算額(A)	構成比	23年度当初+22年度2月経済対策(B)	構成比	当初予算額 経済対策除く(C)	構成比	22年度当初+21年度2月 経済対策(D)	構成比	A/C×100	B/D×100	
土木関係③	2,937,296	73.6	2,977,296	55.2	6,010,373	76.3	10,174,873	79.7	48.9	29.3	
道路事業費	2,488,800	62.3	2,528,800	46.9	5,058,878	64.2	8,447,878	66.1	49.2	29.9	
街路事業費	74,814	1.9	74,814	1.4	115,644	1.5	141,644	1.1	64.7	52.8	
河川事業費	265,600	6.7	265,600	4.9	504,167	6.4	1,224,167	9.6	52.7	21.7	
河川総合 開発事業費					61,000	0.8	61,000	0.5	皆減	皆減	
砂防事業費	75,963	1.9	75,963	1.4	159,518	2.0	189,018	1.5	47.6	40.2	
港湾・海岸 事業費	32,119	0.8	32,119	0.6	65,886	0.8	65,886	0.5	48.7	48.7	
下水道事業費					45,280	0.6	45,280	0.4	皆減	皆減	
農林水産関係④	216,808	5.4	616,808	11.5	433,203	5.5	733,203	5.7	50.0	84.1	
県営漁港 事業費	23,686	0.6	63,686	1.2	46,906	0.6	69,906	0.6	50.5	91.1	
市町営 漁港事業費	2,111	0.0	7,111	0.1	4,190	0.1	4,190	0.0	50.4	169.7	
林道事業費	90,271	2.3	168,471	3.1	180,542	2.3	180,542	1.4	50.0	93.3	
治山事業費	17,100	0.4	93,900	1.8	34,209	0.4	91,209	0.7	50.0	103.0	
土地改良 事業費	80,449	2.0	280,449	5.2	151,898	1.9	371,898	2.9	53.0	75.4	
海岸事業費	3,191	0.1	3,191	0.1	6,202	0.1	6,202	0.0	51.5	51.5	
草地開発 事業費					9,256	0.1	9,256	0.1	皆減	皆減	
土木・農林水産関係 維持補修費⑤	836,303	21.0	1,796,303	33.3	1,432,313	18.2	1,867,813	14.6	58.4	96.2	
合計(③+④+⑤)	3,990,407	100.0	5,390,407	100.0	7,875,889	100.0	12,775,889	100.0	50.7	42.2	

2 特別会計

(単位 千円, %)

会計名	平成23年度	平成22年度		前年度予算対比	
	当初予算額(A)	当初予算額(B)	(2月現計予算額(D)) 9月現計予算額(C)	A/B×100	(A/D×100) A/C×100
用品等集中管理事業	351,138	375,038	(323,808) 375,038	93.6	(108.4) 93.6
災害救助基金	1,435	30,657	(30,657) 30,657	4.7	(4.7) 4.7
母子寡婦福祉資金貸付金	68,322	143,698	(147,928) 147,928	47.5	(46.2) 46.2
中小企業支援資金貸付金	3,849,346	2,721,298	(2,924,390) 3,963,016	141.5	(131.6) 97.1
就農支援資金貸付金	22,980	164,974	(170,182) 170,649	13.9	(13.5) 13.5
沿岸漁業改善資金貸付金	322,697	299,889	(306,576) 307,734	107.6	(105.3) 104.9
林業改善資金貸付金	99,685	85,041	(87,247) 87,492	117.2	(114.3) 113.9
県有林事業	105,228	152,625	(117,893) 152,625	68.9	(89.3) 68.9
用地先行取得事業	1,641,294	444,000	(1,957,630) 444,000	369.7	(83.8) 369.7
駐車場整備事業	176,069	162,201	(162,767) 165,839	108.5	(108.2) 106.2
港湾整備事業	1,974,139	1,893,454	(1,856,273) 1,901,752	104.3	(106.3) 103.8
下水道事業	1,902,163	2,104,948	(2,842,554) 2,150,498	90.4	(66.9) 88.5
証紙	3,579,449	3,531,449	(3,759,734) 3,531,449	101.4	(95.2) 101.4
合計	14,093,945	12,109,272	(14,687,639) 13,428,677	116.4	(96.0) 105.0

※特別会計・就農支援資金貸付金の22年度予算額は農業改良資金貸付金の額

公債管理	100,797,380	88,643,180	(88,856,230) 88,643,180	113.7	(113.4) 113.7
------	-------------	------------	------------------------------	-------	--------------------

3 企業会計

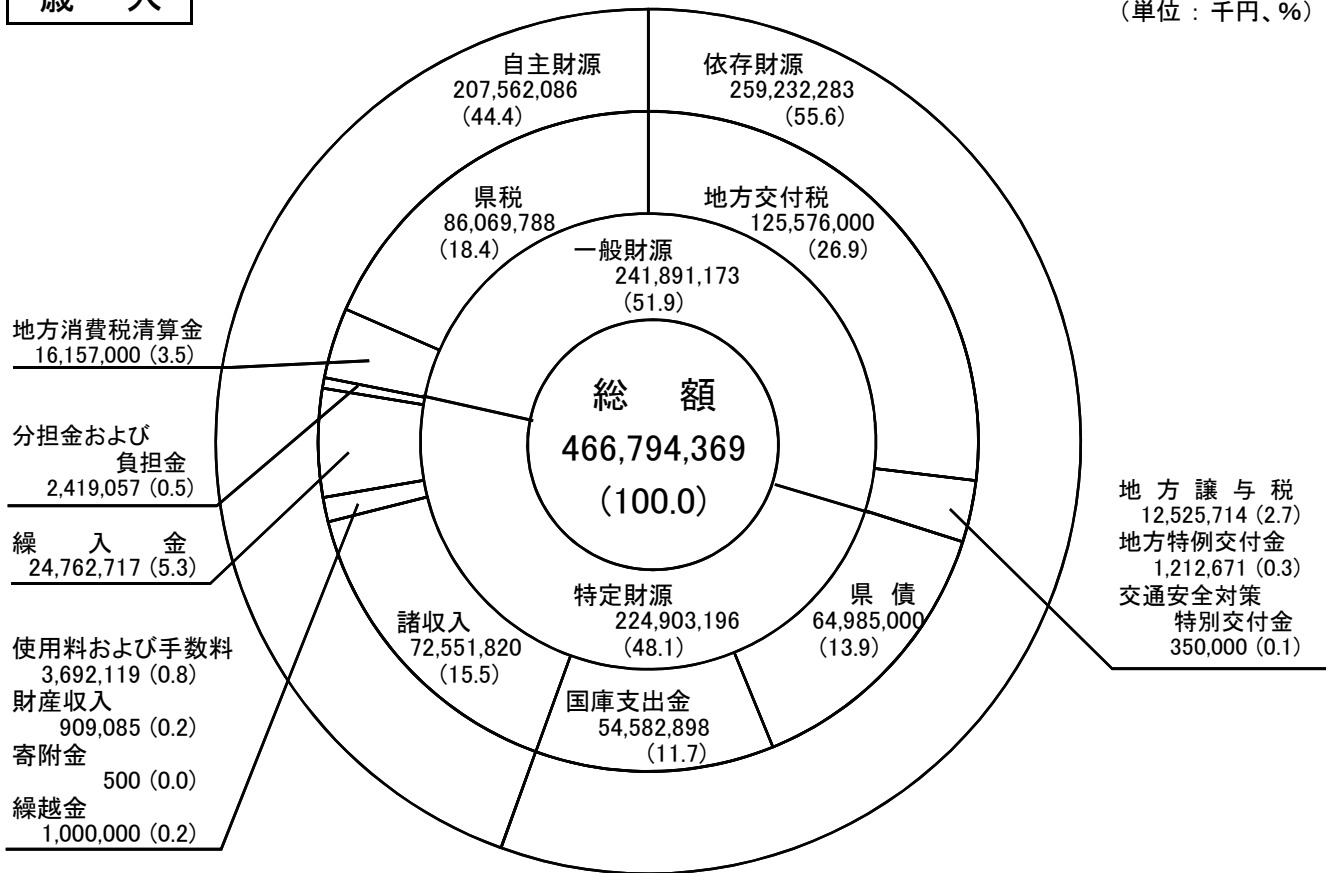
(単位 千円, %)

会計名	平成23年度	平成22年度		前年度予算対比	
	当初予算額(A)	当初予算額(B)	(2月現計予算額(D)) 9月現計予算額(C)	A/B×100	(A/D×100) A/C×100
病院	22,462,109	22,080,015	(22,642,190) 22,093,968	101.7	(99.2) 101.7
臨海工業用地等造成	188,667	326,987	(370,232) 326,987	57.7	(51.0) 57.7
工業用水道	976,526	952,936	(904,293) 952,936	102.5	(108.0) 102.5
水道用水供給	3,319,800	4,563,468	(5,139,971) 4,563,468	72.7	(64.6) 72.7
臨海下水道	1,227,014	774,978	(751,219) 774,978	158.3	(163.3) 158.3
合計	28,174,116	28,698,384	(29,807,905) 28,712,337	98.2	(94.5) 98.1

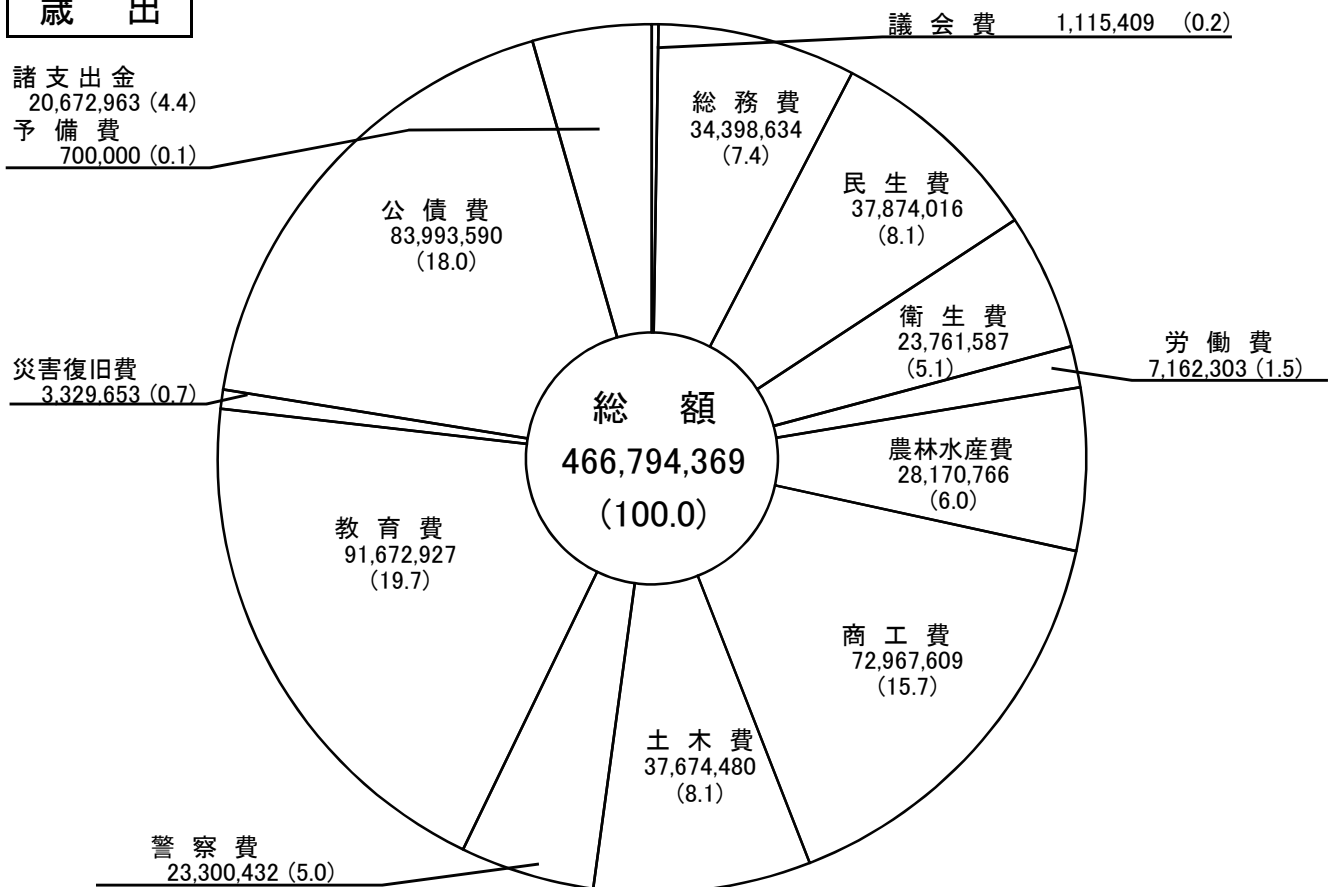
歳入歳出予算款別構成表(一般会計)

歳 入

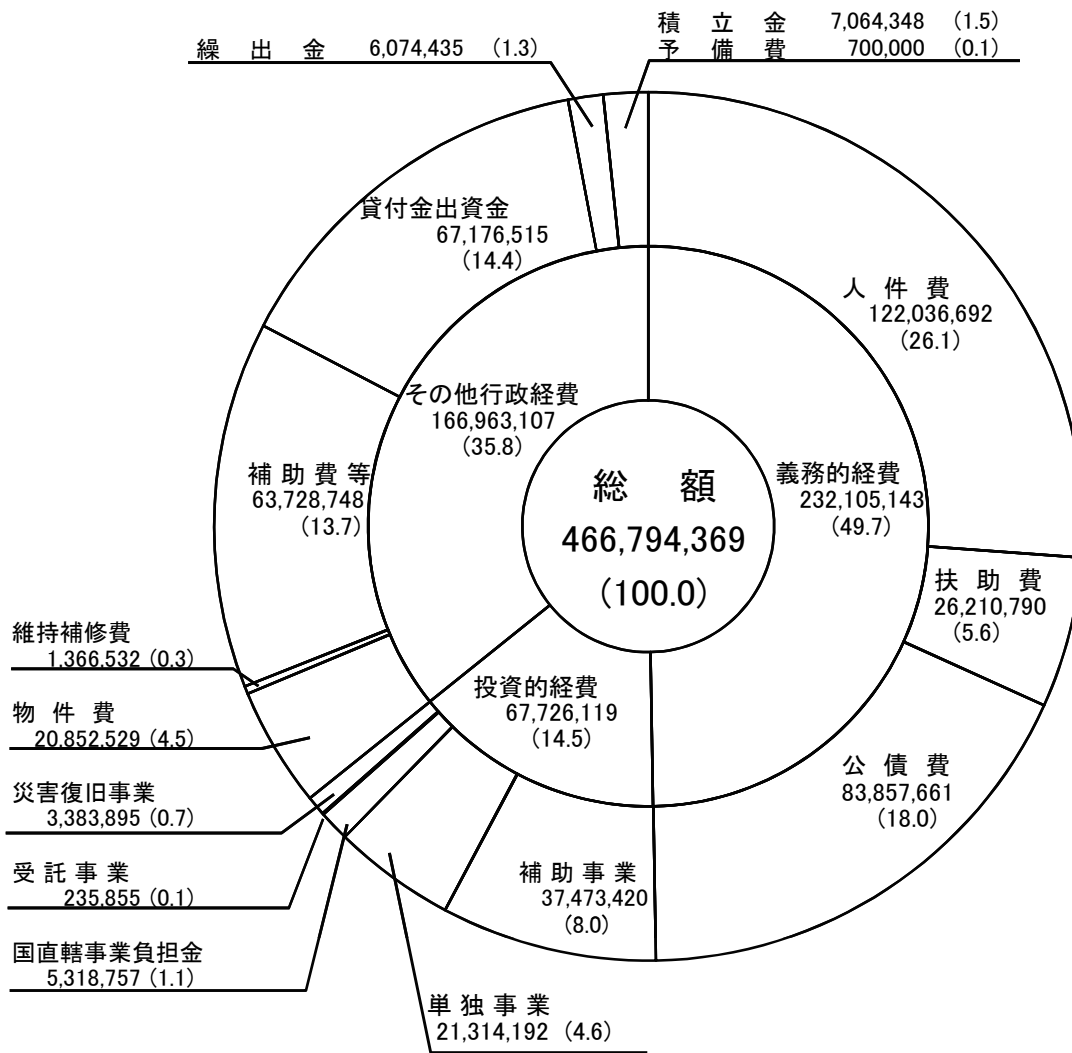
(単位：千円、%)



歳 出



性質別歳出予算構成表(一般会計)



(単位：千円、%)